**COPIA**

# COMUNE DI CORSICO

**Segreteria Generale**

DELIBERAZIONE DEL CONSIGLIO COMUNALE n. **13** del **22.02.2018** DI PRIMA CONVOCAZIONE SEDUTA PUBBLICA

L'anno **duemiladiciotto** addì **ventidue** del mese di **febbraio** alle ore 19.40 nella consueta sala delle adunanze sotto la presidenza di CIRULLI Vincenzo, in **PRIMA CONVOCAZIONE**, si è riunito il CONSIGLIO COMUNALE.

La convocazione è stata disposta dal Presidente del Consiglio Comunale, notificata per tempo al domicilio di ciascun Consigliere.

Le presenze, al seguente punto all'ordine del giorno, risultano come segue:

| | | |
|---|---|---|
| | Sindaco | |
| | ERRANTE Filippo | Si |
| 1 | CIRULLI Vincenzo | Si |
| 2 | AMOROSO Giuseppina | Si |
| 3 | CECCHINI Bruno | Si |
| 4 | GILARDI Mauro | Si |
| 5 | RIGGIO Maria | Si |
| 6 | UGGERI Federico | Si |
| 7 | RISPO Patrizia | Si |
| 8 | ALBANESI Catherine | No |
| 9 | CAFFI Paolo | Si |
| 10 | CETRANGOLO Fioravante | No |
| 11 | MINARDO Maurizia | Si |
| 12 | VALASTRO Michele | Si |
| 13 | GRIECO Francesco | Si |
| 14 | DI LEO Annalisa | Si |
| 15 | VIGNOLA Anna | Si |
| 16 | FERRUCCI Maria | Si |
| 17 | LANDONI nadia | Si |
| 18 | SALERNO Luigi | Si |
| 19 | SILVESTRINI Chiara | No |
| 20 | MASIERO Roberto | Si |
| 21 | NEGRO Giancarlo | No |
| 22 | MAGNONI Maurizio | No |
| 23 | MARCHETTI Franca | Si |
| 24 | IREGNA Stefano | Si |

**Presenti 20** **Assenti n. 5**

Partecipa alla seduta il Segretario Generale del Comune il Dott. MUSSO Giorgio

Scrutatori:

**CECCHINI Bruno (magg) - FERRUCCI Maria (min) - IREGNA Stefano (min)**

Partecipano senza diritto di voto i Signori:

| | | | |
|---|---|---|---|
| Assessore ANDREIS Roberto | Si | Assessore LUCENTINI Lucia | Si |
| Vice Sindaco SCURATI Silvia | Si | Assessore PENNATI Amos | No |
| Assessore BASILE Sebastiana | Si | Assessore RAIMONDO Carmine Fabio | Si |
| Assessore DI GIOVANNI Sergio | Si | | |

**Oggetto:** **Documenti di programmazione finanziaria esercizio 2018 – 2020: nota di aggiornamento al documento unico di programmazione e bilancio di previsione. Approvazione**

**OGGETTO: DOCUMENTI DI PROGRAMMAZIONE FINANZIARIA ESERCIZIO 2018 – 2020: NOTA DI AGGIORNAMENTO AL DOCUMENTO UNICO DI PROGRAMMAZIONE E BILANCIO DI PREVISIONE – APPROVAZIONE**

## IL CONSIGLIO COMUNALE

**PREMESSO CHE:**

- l'attività di bilancio trova origine nella presentazione del Documento Unico di Programmazione;
- tale documento è composto da due sezioni: una a carattere strategico ed una a carattere operativo;
- il Documento Unico di Programmazione è elemento di indirizzo ed esprime l'obiettivo a cui la totalità dell'azione amministrativa e gestionale deve tendere;
- il bilancio di previsione ha natura finanziaria e potere autorizzatorio;
- il bilancio ha cadenza pluriennale con previsioni di competenza e, solo per il primo esercizio, si esprimono anche previsioni di cassa;
- il bilancio di previsione ha quale unità elementare per l'entrata la tipologia e per la spesa il programma declinato in titoli;

**VISTI:**

- l'art. 174 del D. Lgs. 18 agosto 2000, n. 267, che attribuisce alla Giunta comunale il compito di presentare all'organo consiliare lo schema di bilancio di previsione, i relativi allegati e il Documento Unico di Programmazione entro il 15 novembre di ogni anno, secondo quanto stabilito dal regolamento di contabilità;
- l'art. 151 del D. Lgs. 18 agosto 2000, n. 267, che fissa al 31 dicembre il termine per l'approvazione, da parte del Consiglio, del bilancio di previsione e dei suoi allegati e che prevede che il termine possa essere differito con decreto del Ministro dell'Interno;
- il Decreto del Ministero dell'Interno del 29 novembre 2017, che ha disposto il differimento del termine per la deliberazione del bilancio di previsione degli enti locali per l'anno 2018 al 28 febbraio 2018;

**RICHIAMATE:**

- la deliberazione di Consiglio comunale n. 26 del 29/09/2017 con la quale è stato approvato il Documento Unico di Programmazione 2018-2020;
- la deliberazione di Giunta comunale n. 10 del 23/01/2018 con la quale è stata approvata la Nota di aggiornamento al Documento Unico di Programmazione (D.U.P.) 2018-2020;
- la deliberazione di Giunta comunale n. 11 del 23/01/2018 con la quale è stato approvato lo schema di bilancio di previsione predisposto per gli anni 2018-2020 e relativi allegati;

**RICHIAMATE** altresì:

- la deliberazione di Giunta comunale n. 3 del 09/01/2018 con la quale si è provveduto alla conferma delle tariffe per l'erogazione dei servizi a domanda individuale valevoli per il 2018;
- la deliberazione di Giunta comunale n. 16 del 23/01/2018 con la quale è stata destinata la quota dei proventi derivanti dalle sanzioni amministrative pecuniarie per violazioni al Codice della Strada, come previsto dall'art. 208, comma 4 del D. Lgs. 285/92;
- la deliberazione di Giunta comunale n. 12 del 23/01/2018 con la quale è stato determinato il tasso di copertura in percentuale dei servizi a domanda individuale per l'anno 2018, nella misura del 66,35%;
- la deliberazione di Giunta comunale n. 107 del 04/07/2017 con la quale è stato adottato il programma degli acquisti di beni e servizi per il biennio 2018-2019, ricompreso nella nota di aggiornamento del DUP 2018-2020;
- la deliberazione di Giunta comunale n. 121 del 25/07/2017 con la quale è stato adottato il programma triennale del fabbisogno di personale per il DUP relativo agli anni 2018-2020, ricompreso nella Nota di aggiornamento del DUP 2018-2020;

- la deliberazione di Giunta comunale n. 159 del 17/10/2017 con la quale sono stati adottati il Programma triennale delle opere pubbliche 2018-2020 e l'Elenco annuale dei lavori pubblici 2018, ricompresi nella Nota di aggiornamento del DUP 2018-2020;

**PRESO ATTO** che il Programma degli incarichi di studio, ricerca, di consulenza e di collaborazione per l'esercizio 2018 è ricompreso nella Nota di aggiornamento del DUP 2018-2020;

**RICHIAMATE** le proprie precedenti deliberazioni assunte in data odierna:

- n. 8 avente ad oggetto: "I.U.C. Anno 2018 – Conferma aliquote e detrazione per abitazione principale imposta municipale propria (IMU)";
- n. 9 avente ad oggetto: "I.U.C. Anno 2018 – Conferma aliquote per l'applicazione del tributo per i servizi indivisibili (TASI)";
- n. 7 avente ad oggetto: "Addizionale Comunale all'Irpef. Conferma dell'aliquota per l'esercizio 2018";
- n. 10 avente ad oggetto "Approvazione del piano finanziario del servizio di gestione dei rifiuti urbani anno 2018 e relative tariffe della tassa rifiuti (TARI)";
- n. 11 avente ad oggetto: "Verifica della qualità e quantità delle aree da destinarsi a residenza, attività produttive e terziarie ai sensi dell'art. 172 D. Lgs. 267 del 18.8.2000 – Anno 2018";
- n. 12 avente ad oggetto: "Piano delle alienazioni e valorizzazione del patrimonio immobiliare, di proprietà comunale, ai sensi dell'art. 58 del D.L. n. 112 del 25.6.2008 convertito in legge n. 133 del 6.8.2008, per il triennio 2018 – 2020";

**VISTO** il Rendiconto della gestione dell'esercizio finanziario 2016, approvato dal Consiglio comunale con deliberazione n. 18 del 23/05/2017;

**DATO ATTO** che il Documento Unico di Programmazione per l'esercizio 2018 – 2020 e gli altri documenti contabili allo stesso allegati sono stati redatti tenendo conto delle disposizioni vigenti in materia di finanza locale e sono stati osservati i principi e le norme stabilite dall'ordinamento finanziario e contabile;

**CONSIDERATO** che è elemento essenziale dotare l'Ente di un bilancio autorizzatorio in tempi brevi al fine di permettere l'attuazione piena del principio contabile della competenza finanziaria – che testualmente recita:
[...] "Le previsioni del bilancio di previsione finanziario hanno carattere autorizzatorio per ciascuno degli esercizi cui il bilancio si riferisce, costituendo limite agli impegni e ai pagamenti, fatta eccezione per le partite di giro/servizi per conto di terzi e per i rimborsi delle anticipazioni di cassa. La funzione autorizzatoria fa riferimento anche alle entrate, di competenza e di cassa per accensione di prestiti.";

**RITENUTO** necessario, nel rispetto pieno dei principi cardine che sostengono l'azione amministrativa, indirizzare la propria attività al soddisfacimento di una molteplicità d'interessi supportati da un sistema di principi contabili concorrenti quali tra tutti quello della prudenza che testualmente recita:
[...] "Nel bilancio di previsione, più precisamente nei documenti sia finanziari sia economici, devono essere iscritte solo le componenti positive che ragionevolmente saranno disponibili nel periodo amministrativo considerato, mentre le componenti negative saranno limitate alle sole voci degli impegni sostenibili e direttamente collegate alle risorse previste";

**ATTESO CHE** quanto inserito nello schema di bilancio oggetto di approvazione, risulta rispettoso del principio espresso, ma che, a seguito delle diverse informazioni che si acquisiscono da autorevoli fonti dottrinali, per le annualità oggetto di programmazione, le previsioni di entrata e le discendenti espressioni monetarie potrebbero subire modificazioni che verranno recepite in successive variazioni;

**RITENUTO** che, al fine di garantire la permanenza degli equilibri di bilancio nel tempo e tutelare l'ente da eventuali carenze occorre massimizzare l'attenzione all'attivazione di ogni spesa, garantendo comunque il livello di qualità dei servizi resi, subordinandola alla sua reale copertura monetaria nel pieno rispetto del dettato dell'articolo 183 del TUEL;

**VISTO** lo schema di bilancio di previsione per gli esercizi 2018-2020, che presenta le seguenti risultanze:

| **ENTRATA** | **Previsione 2018** | **Previsione 2019** | **Previsione 2020** |
|---|---|---|---|
| Titolo 1 | 19.710.136,16 | 19.710.136,16 | 19.710.136,16 |
| Titolo 2 | 1.185.063,18 | 1.120.737,00 | 1.120.737,00 |
| Titolo 3 | 7.187.079,38 | 7.090.171,88 | 7.131.152,80 |
| Titolo 4 | 5.491.749,00 | 2.670.000,00 | 2.790.000,00 |
| Titolo 5 | 0,00 | 0,00 | 0,00 |
| Titolo 6 | 0,00 | 0,00 | 0,00 |
| Titolo 7 | 0,00 | 0,00 | 0,00 |
| Titolo 9 | 6.509.000,00 | 6.509.000,00 | 6.509.000,00 |
| Applicazione Avanzo Presunto | 0,00 | 0,00 | 0,00 |
| **Totale** | **40.083.027,72** | **37.100.045,04** | **37.261.025,96** |
| **SPESA** | **Previsione 2018** | **Previsione 2019** | **Previsione 2020** |
| Titolo 1 | 27.817.499,72 | 27.677.305,04 | 27.705.586,96 |
| Titolo 2 | 5.491.749,00 | 2.670.000,00 | 2.790.000,00 |
| Titolo 3 | 0,00 | 0,00 | 0,00 |
| Titolo 4 | 264.779,00 | 243.740,00 | 256.439,00 |
| Titolo 5 | 0,00 | 0,00 | 0,00 |
| Titolo 7 | 6.509.000,00 | 6.509.000,00 | 6.509.000,00 |
| Totale | **40.083.027,72** | **37.100.045,04** | **37.261.025,96** |

**VISTO** lo Statuto dell'Ente;

**VISTO** il vigente Regolamento di Contabilità;

**ACQUISITI** i pareri allegati;

**VISTO** che la presente proposta deliberativa è stata esaminata dall'apposita Commissione nella seduta del 13/02/2018;

**VISTA** la relazione resa dal Collegio dei Revisori dei Conti – verbale n. 4 del 12.02.2018;

Con votazione palesemente espressa per alzata di mano dal Sindaco e dai n. 19 Consiglieri presenti che dà il seguente risultato:

Voti favorevoli n. 14

Voti contrari n. 6 (Masiero, Ferrucci, Salerno, Landoni, Iregna, Marchetti.

**DELIBERA**

1. **DI APPROVARE**, in conformità a quanto dispone il D. Lgs. n. 118/2011 ed al discendente principio contabile della programmazione, la nota di aggiornamento al Documento Unico di Programmazione per gli anni 2018-2020;

2. **DI PRENDERE ATTO** che tale documento ha compito programmatorio e di indirizzo dell'azione amministrativa e gestionale;

3. **DI APPROVARE**, in conformità a quanto dispone il D. Lgs. n. 118/2011, il Bilancio di Previsione per gli anni 2018-2020 con i relativi allegati, le cui risultanze sono riepilogate nel seguente prospetto:

| **ENTRATA** | **Previsione 2018** | **Previsione 2019** | **Previsione 2020** |
|---|---|---|---|
| Titolo 1 | 19.710.136,16 | 19.710.136,16 | 19.710.136,16 |
| Titolo 2 | 1.185.063,18 | 1.120.737,00 | 1.120.737,00 |
| Titolo 3 | 7.187.079,38 | 7.090.171,88 | 7.131.152,80 |
| Titolo 4 | 5.491.749,00 | 2.670.000,00 | 2.790.000,00 |
| Titolo 5 | 0,00 | 0,00 | 0,00 |
| Titolo 6 | 0,00 | 0,00 | 0,00 |
| Titolo 7 | 0,00 | 0,00 | 0,00 |
| Titolo 9 | 6.509.000,00 | 6.509.000,00 | 6.509.000,00 |
| Applicazione Avanzo Presunto | 0,00 | 0,00 | 0,00 |
| **Totale** | **40.083.027,72** | **37.100.045,04** | **37.261.025,96** |
| **SPESA** | **Previsione 2018** | **Previsione 2019** | **Previsione 2020** |
| Titolo 1 | 27.817.499,72 | 27.677.305,04 | 27.705.586,96 |
| Titolo 2 | 5.491.749,00 | 2.670.000,00 | 2.790.000,00 |
| Titolo 3 | 0,00 | 0,00 | 0,00 |
| Titolo 4 | 264.779,00 | 243.740,00 | 256.439,00 |
| Titolo 5 | 0,00 | 0,00 | 0,00 |
| Titolo 7 | 6.509.000,00 | 6.509.000,00 | 6.509.000,00 |
| Totale | **40.083.027,72** | **37.100.045,04** | **37.261.025,96** |

4. **DI RECEPIRE E CONFERMARE**, per la parte di propria competenza, i contenuti delle deliberazioni di Giunta comunale, ricompresi nella Nota di aggiornamento del DUP 2018-2020, di seguito indicate:
   - la deliberazione di Giunta comunale n. 107 del 04/07/2017 con la quale è stato adottato il programma degli acquisti di beni e servizi per il biennio 2018-2019, ricompreso nella nota di aggiornamento del DUP 2018-2020;
   - la deliberazione di Giunta comunale n. 121 del 25/07/2017 con la quale è stato adottato il programma triennale del fabbisogno di personale per il DUP relativo agli anni 2018-2020, ricompreso nella Nota di aggiornamento del DUP 2018-2020;
   - la deliberazione di Giunta comunale n. 159 del 17/10/2017 con la quale sono stati adottati il Programma triennale delle opere pubbliche 2018-2020 e l'Elenco annuale dei lavori pubblici 2018, ricompresi nella Nota di aggiornamento del DUP 2018-2020;

5. **DARE ATTO** che la Nota di aggiornamento del D.U.P. 2018-2020, assorbe anche il programma degli incarichi di collaborazione autonoma di cui il Programma di incarichi di studio, di ricerca, di consulenza e di collaborazione per l'esercizio 2018, come previsto dall'art. 3, comma 55 della Legge n. 244/2007, così come modificata dall'art. 46 del D.L. 112/2008;

6. **DI DARE ATTO**, altresì, che nella manovra finanziaria comunale viene rispettato il pareggio di bilancio e che sussistono le condizioni di equilibrio economico previste dall'art. 162, comma 6 del D. Lgs. 267/2000;

7. **DI SUBORDINARE** l'attivazione di ogni spesa, garantendo comunque il livello di qualità dei servizi resi, alla sua reale copertura monetaria nel pieno rispetto del dettato dell'articolo 183 del TUEL;

8. **DI TRASMETTERE** il presente bilancio al Tesoriere per gli adempimenti di competenza;

Con votazione palesemente espressa per alzata di mano dal Sindaco e dai n. 19 Consiglieri presenti che dà il seguente risultato:

Voti favorevoli n. 14

Voti contrari n. 6 (Masiero, Ferrucci, Salerno, Landoni, Iregna, Marchetti.

**DICHIARA**

Di rendere il presente atto immediatamente eseguibile ai sensi dell'art. 134 del D. Lgs. n. 267/2000.

CITTA'
DI CORSICO
PROVINCIA DI MILANO

# ALLEGATO ALLA DELIBERA DI CONSIGLIO COMUNALE

## Art. 49 comma 1 del D.Lgs.18.08.2000 n.267

**OGGETTO: DOCUMENTI DI PROGRAMMAZIONE FINANZIARIA ESERCIZIO 2018 – 2020: NOTA DI AGGIORNAMENTO AL DOCUMENTO UNICO DI PROGRAMMAZIONE E BILANCIO DI PREVISIONE - APPROVAZIONE**

PARERE DI REGOLARITA' TECNICA espresso dal Dirigente del Settore interessato.

Visto con parere favorevole.

DIRIGENTE DEL SETTORE ISTITUZIONALE
f.to Dott. ssa Filomena Romagnuolo

Corsico, lì 24/01/2018

---

PARERE DI REGOLARITA' CONTABILE espresso dal Responsabile del Servizio Finanziario.

☒ si esprime parere favorevole

☐ non si esprime parere per il presente provvedimento in quanto non necessario ai fini contabili

IL RESPONSABILE DEL SERVIZIO
FINANZIARIO
f.to Dott.ssa Cristina Costanzo

Corsico, lì 24/01/2018

Il presente verbale viene approvato e sottoscritto

Il Presidente del Consiglio
*f.to CIRULLI Vincenzo*

Il Segretario Generale
*f.to Dott. MUSSO Giorgio*

---

**DICHIARAZIONE DI PUBBLICAZIONE**

Si dichiara che copia della presente deliberazione è stata pubblicata all'Albo Pretorio e vi resterà per 15 giorni consecutivi, ai sensi dell'articolo 124, 1° comma, del Decreto Legislativo 267 del 18 agosto 2000

Il Segretario Generale
*f.to Dott. MUSSO Giorgio*

Corsico, 8 MAR. 2018

---

Copia autentica dell'originale per uso amministrativo.

Il Segretario Generale
*Dott. MUSSO Giorgio*

Corsico, 8 MAR. 2018

COMUNE DI CORSICO
Città Metropolitana di Milano

ALLEGATO ALLA DELIBERA DI CONSIGLIO COMUNALE N. 13 DEL 22-2-2018

Il Segretario Generale (Dott. Giorgio Musso)

1

# DOCUMENTO UNICO DI PROGRAMMAZIONE 2018-2020

## Nota di aggiornamento

**COMUNE DI CORSICO**



# INDICE


Presentazione 1
Introduzione al d.u.p. e logica espositiva 3
Linee programmatiche di mandato e gestione 4

**Sezione strategica**

**SeS - Condizioni esterne**
Analisi strategica delle condizioni esterne 5
Obiettivi generali individuati dal governo 6
Popolazione e situazione demografica 7
Territorio e pianificazione territoriale 9
Strutture ed erogazione dei servizi 10
Economia e sviluppo economico locale 11
Sinergie e forme di programmazione negoziata 12
Parametri interni e monitoraggio dei flussi 13

**SeS - Condizioni interne**
Analisi strategica delle condizioni interne 14
Organismi gestionali ed erogazione dei servizi 15
Opere pubbliche in corso di realizzazione 17
Tributi e politica tributaria 18
Tariffe e politica tariffaria 19
Spesa corrente per missione 21
Necessità finanziarie per missioni e programmi 22
Patrimonio e gestione dei beni patrimoniali 23
Disponibilità di risorse straordinarie 24
Sostenibilità dell'indebitamento nel tempo 25
Equilibri di competenza e cassa nel triennio 26
Programmazione ed equilibri finanziari 27
Finanziamento del bilancio corrente 28
Finanziamento del bilancio investimenti 29
Disponibilità e gestione delle risorse umane 30
Obiettivo strategico - trasparenza anticorruzione 32
Obiettivo di finanza pubblica 33

**Sezione operativa**

**SeO - Valutazione generale dei mezzi finanziari**
Valutazione generale dei mezzi finanziari 34
Entrate tributarie (valutazione e andamento) 35
Trasferimenti correnti (valutazione e andamento) 36
Entrate extratributarie (valutazione e andamento) 37
Entrate in conto capitale (valutazione e andamento) 38
Riduzione di attività finanziarie (valutazione) 39
Accensione di prestiti (valutazione e andamento) 40

**SeO - Definizione degli obiettivi operativi**
Definizione degli obiettivi operativi 41
Fabbisogno dei programmi per singola missione 42
Servizi generali e istituzionali 43
Giustizia 47
Ordine pubblico e sicurezza 48
Istruzione e diritto allo studio 51
Valorizzazione beni e attiv. culturali 55
Politica giovanile, sport e tempo libero 57
Turismo 59
Assetto territorio, edilizia abitativa 60
Sviluppo sostenibile e tutela ambiente 63
Trasporti e diritto alla mobilità 66
Soccorso civile 69
Politica sociale e famiglia 70
Tutela della salute 73
Sviluppo economico e competitività 74
Lavoro e formazione professionale 75
Agricoltura e pesca 76
Energia e fonti energetiche 77
Relazioni con autonomie locali 78
Relazioni internazionali 79
Fondi e accantonamenti 80
Debito pubblico 81
Anticipazioni finanziarie 82

**SeO - Programmazione del personale, OO.PP., acquisti e patrimonio**
Programmazione settoriale (personale, ecc.) 83
Programma degli incarichi di collaborazione 84
Programmazione e fabbisogno di personale 85
Opere pubbliche e investimenti programmati 86
Programmazione negli acquisti di beni e servizi 87
Permessi di costruire (oneri urbanizzazione) 88
Alienazione e valorizzazione del patrimonio 89

# PRESENTAZIONE

Affrontare strategicamente le progettualità del nostro Comune, individuando un equilibrio tra domande sociali e risorse a disposizione: il DUP (Documento Unico di Programmazione) raccoglie numeri, statistiche e informazioni che consentono di delineare il piano operativo dell'azione amministrativa in un contesto socio-economico non certamente facile.

Ancora elevato, infatti, è il clima di incertezza che vede i cittadini rincorrere i problemi quotidiani e un equilibrio del proprio bilancio familiare. Per questo uno degli obiettivi strategici della mia Amministrazione è di accrescere costantemente le risorse destinate alla spesa sociale, creando però sinergie con altri enti e individuando soluzioni capaci di soddisfare i reali bisogni, cercando nello stesso tempo di scovare chi, pur avendone le possibilità, pesa ingiustamente sul resto della collettività.

Il focus rimane quindi anche quest'anno la persona. Il cittadino di Corsico deve sentirsi sicuro, deve poter mandare i propri figli in scuole accoglienti, deve poter circolare sui marciapiedi senza rischiare di inciampare in qualche buca o asfalto danneggiato..

Perché siamo fermamente convinti che il benessere della persona passi anche attraverso una crescita della qualità della vita. È quindi strategico anche il piano di interventi di manutenzione che abbiamo previsto per il 2018.

Fra questi, vanno sicuramente segnalati i progetti di riqualificazione degli edifici scolastici, ma anche delle strade, delle piazze. Più illuminazione pubblica, sollecitando la prosecuzione del piano di sostituzione dei corpi illuminanti e del posizionamento di nuovi pali laddove non ci sono mai stati, è uno degli obiettivi che abbiamo deciso di confermare nel 2018. Perché più luce vuol dire anche più sicurezza.

Proseguiremo nella promozione di iniziative che permettano alle persone di vivere da vicino la propria città, di occupare gli spazi pubblici, di incontrarsi e confrontarsi.

Le strategie evidenziate dal DUP vanno in questa direzione, perché una città più pulita, più illuminata e più sicura rendono i luoghi d'incontro più accoglienti e, quindi, partecipati.

Naturalmente non abbiamo la bacchetta magica. Vorremmo fare molto di più per la nostra città. Però dobbiamo inevitabilmente scontrarci con una situazione in cui le risorse a disposizione sono sempre più esigue, i Comuni sono costantemente penalizzati dalle riforme fiscali e dai conseguenti vincoli imposti dal Governo centrale.

Però siamo determinati. E il DUP, capace di adattare sempre meglio progetti e missioni all'andamento della finanza pubblica, è un esempio concreto del nostro impegno.

Sul fronte specifico della sicurezza, dopo aver assunto nel corso del 2017 sei nuovi agenti, proseguirà il percorso di potenziamento del pattugliamento sul territorio, in sinergia con le forze dell'ordine, le uniche che oggi possono intervenire nelle ore notturne.

Abbiamo anche avviato il progetto di riqualificazione della caserma della Guardia di Finanza che presto sarà pronta e adeguata sia alle esigenze di chi vi opera sia ai progetti che, in collaborazione, intendiamo portare avanti nel corso del 2018.

Proseguirà inoltre l'impegno sul commercio, valorizzando e dialogando costantemente con i negozianti di vicinato, ma anche promuovendo iniziative con ambulanti.

Nell'ambito dello sport, intendiamo accrescere la sinergia con e tra le associazioni sportive, per garantire un'offerta ampia a piccoli e grandi, realizzando insieme iniziative pubbliche.

Dopo l'accordo con AMSA per la pulizia quotidiana dei parchi, nell'ambito dell'ambiente intendiamo continuare a investire per migliorare ulteriormente la qualità del territorio.

Anche la cultura sarà al centro dell'attenzione, con il sostegno a iniziative proposte dal vivace tessuto associativo cittadino, così come con la promozione di incontri specifici programmati direttamente dall'Amministrazione comunale.

Il lavoro svolto dagli uffici ci permette anche quest'anno di riproporre un DUP dinamico, in linea con gli andamenti economici e sociali, dove la Sezione strategica e quella operativa si completano a vicenda, consentendo così di programmare e di fissare obiettivi a breve e a lungo termine.

Un documento comprensibile, caratterizzato da due elementi chiave: la trasparenza e la partecipazione.

*Il Sindaco*
Filippo Errante

# INTRODUZIONE AL D.U.P. E LOGICA ESPOSITIVA

Questo documento, oggetto di un'attenta valutazione da parte degli organi deliberanti, unisce in se la capacità politica di prefigurare finalità di ampio respiro con la necessità di dimensionare questi medesimi obiettivi alle reali risorse disponibili. E questo, cercando di ponderare le diverse implicazioni presenti nell'intervallo di tempo considerato dalla programmazione. Obiettivi e relative risorse, infatti, costituiscono due aspetti del medesimo problema. Ma non è facile pianificare l'attività quando l'esigenza di uscire dalla quotidianità si scontra con la difficoltà di delineare una strategia di medio periodo, spesso dominata da elementi di incertezza. Il contesto della finanza locale, con la definizione di competenze e risorse certe, è lontano dal possedere una configurazione che sia stabile nel contenuto e duratura nel tempo.

Il contenuto di questo elaborato vuole riaffermare la capacità politica dell'amministrazione di agire in base a comportamenti chiari ed evidenti, e questo sia all'interno che all'esterno dell'ente. L'organo collegiale, chiamato ad approvare il principale documento di pianificazione dell'ente, ma anche il cittadino in qualità di utente finale dei servizi erogati, devono poter ritrovare all'interno del **Documento unico di programmazione** (DUP) le caratteristiche di una organizzazione che agisce per il conseguimento di obiettivi ben definiti. Questo elaborato, proprio per rispondere alla richiesta di chiarezza espositiva e di precisione nella presentazione, si compone di vari argomenti che formano un quadro significativo delle scelte che l'amministrazione intende intraprendere nell'intervallo di tempo considerato.

Il documento unico di programmazione si suddivide in due sezioni, denominate Sezione strategica e Sezione operativa. La prima (SeS) sviluppa ed aggiorna con cadenza annuale le linee programmatiche di mandato e individua, in modo coerente con il quadro normativo, gli indirizzi strategici dell'ente. Nella sostanza, si tratta di adattare il programma originario definito nel momento di insediamento dell'amministrazione con le mutate esigenze. La seconda sezione (SeO) riprenderà invece le decisioni strategiche dell'ente per calibrarle in un'ottica più operativa, identificando così gli obiettivi associati a ciascuna missione e programma. Il tutto, individuando le risorse finanziarie, strumentali e umane.

Venendo al contenuto, la prima parte della **Sezione strategica**, denominata "Condizioni esterne", affronta lo scenario in cui si innesca l'intervento dell'ente, un contesto dominato da esigenze di più ampio respiro, con direttive e vincoli imposti dal governo e un andamento demografico della popolazione inserito nella situazione del territorio locale. Si tratta quindi di delineare sia il contesto ambientale che gli interlocutori istituzionali, e cioè il territorio ed i partner pubblici e privati con cui l'ente interagisce per gestire talune problematiche di più vasto respiro. In questo ambito assumono importanza gli organismi gestionali a cui l'ente partecipa a vario titolo e gli accordi negoziali raggiunti con altri soggetti pubblici o privati per valorizzare il territorio, e cioè gli strumenti di programmazione negoziata. Questo iniziale approccio termina individuando i principali parametri di riferimento che saranno poi monitorati nel tempo.

L'attenzione si sposterà quindi verso l'apparato dell'ente, con tutte le dotazioni patrimoniali, finanziarie e organizzative. Questa parte della sezione strategica si sviluppa delineando le caratteristiche delle "Condizioni interne". L'analisi abbraccerà le tematiche connesse con l'erogazione dei servizi e le relative scelte di politica tributaria e tariffaria, e lo stato di avanzamento delle opere pubbliche. Si tratta di specificare l'entità delle risorse che saranno destinate a coprire il fabbisogno di spesa corrente e d'investimento, entrambi articolati nelle varie missioni. Si porrà inoltre attenzione sul mantenimento degli equilibri di bilancio nel tempo, e questo in termini di competenza e cassa, analizzando le problematiche connesse con l'eventuale ricorso all'indebitamento ed i possibili vincoli imposti dal patto di stabilità.

La prima parte della **Sezione operativa**, chiamata "Valutazione generale dei mezzi finanziari", si sposta nella direzione che privilegia il versante delle entrate, riprendono le risorse finanziarie per analizzarle in un'ottica contabile. Si procede a descrivere sia il trend storico che la previsione futura dei principali aggregati di bilancio (titoli). In questo contesto possono essere specificati sia gli indirizzi in materia di tariffe e tributi che le direttive sul ricorso all'indebitamento.

L'iniziale visione d'insieme, di carattere prettamente strategico, si sposta ora nella direzione di una programmazione ancora più operativa dove, in corrispondenza di ciascuna missione suddivisa in programmi, si procederà a specificare le forme di finanziamento di ciascuna missione. Questo valore complessivo costituisce il fabbisogno di spesa della missione e relativi programmi, destinato a coprire le uscite correnti, rimborso prestiti ed investimenti. Saranno quindi descritti gli obiettivi operativi, insieme alle risorse strumentali e umane rese disponibili per raggiungere tale scopo.

La seconda e ultima parte della sezione operativa, denominata "Programmazione del personale, opere pubbliche e patrimonio", ritorna ad abbracciare un'ottica complessiva e non più a livello di singola missione o programma. Viene infatti messo in risalto il fabbisogno di personale per il triennio, le opere pubbliche che l'amministrazione intende finanziare nello stesso periodo ed il piano di valorizzazione e alienazione del patrimonio disponibile non strategico.

# LINEE PROGRAMMATICHE DI MANDATO E GESTIONE

**Programma di mandato e pianificazione annuale**
L'attività di pianificazione di ciascun ente parte da lontano, ed ha origine con la definizione delle linee programmatiche di mandato che hanno accompagnato l'insediamento dell'amministrazione. In quel momento, la visione della società proposta dalla compagine vincente si era già misurata con le reali esigenze della collettività e dei suoi portatori di interesse, oltre che con i precisi vincoli finanziari. Questa pianificazione di ampio respiro, per tradursi in programmazione operativa, e quindi di immediato impatto con l'attività dell'ente, ha bisogno di essere aggiornata ogni anno per adattarsi così alle mutate condizioni della società locale, ma deve essere anche riscritta in un'ottica tale da tradurre gli obiettivi di massima in atti concreti. La programmazione operativa, pertanto, trasforma le direttive di massima in scelte adattate alle esigenze del triennio. Lo strumento per effettuare questo passaggio è il documento unico di programmazione (DUP).

**Adempimenti e formalità previste dal legislatore**
Il processo di programmazione previsto dal legislatore è molto laborioso. Si parte dal 31 luglio di ciascun anno, quando la giunta presenta al consiglio il documento unico di programmazione (DUP) con il quale identifica, in modo sistematico e unitario, le scelte di natura strategica ed operativa per il triennio futuro. L'elaborato si compone di due parti, denominate rispettivamente sezione strategica (SeS) e la sezione operativa (SeO). Entro il successivo 15 novembre la giunta approva lo schema del bilancio di previsione da sottoporre al consiglio e, nel caso siano sopraggiunte variazioni al quadro normativo, aggiorna l'originaria stesura del documento unico. Entro il 31 dicembre, infine, il consiglio approva il DUP e il bilancio definitivi, con gli obiettivi e le finanze per il triennio.

**La programmazione strategica** (SeS)
La sezione strategica aggiorna le linee di mandato e individua la strategia dell'ente; identifica le decisioni principali del programma di mandato che possono avere un impatto di medio e lungo periodo, le politiche da sviluppare per conseguire le finalità istituzionali e gli indirizzi generali precisando gli strumenti scelti dall'ente per rendicontare il proprio operato. I caratteri qualificanti di questo approccio, come richiede la norma, sono la valenza pluriennale del processo, l'interdipendenza e la coerenza dei vari strumenti, unita alla lettura non solo contabile. È per ottenere questo che la sezione svilupperà ciascun argomento dal punto di vista sia numerico che descrittivo, ma anche espositivo, impiegando le modalità che la moderna tecnica grafica offre.

**La programmazione operativa** (SeO)
La sezione operativa definisce gli obiettivi dei programmi in cui si articolano le missioni, individuando i fabbisogni e relativi finanziamenti, le dotazioni strumentali ed umane. Questo documento orienterà le deliberazioni degli organi collegiali in materia, e sarà il punto di rifermento per la verifica sullo stato di attuazione dei programmi. Dato che gli stanziamenti dei singoli programmi, composti da spese correnti, rimborso prestiti e investimenti, sono già presenti nel bilancio, si è preferito razionalizzare il contenuto della SeO evitando di riportare anche in questo documento i medesimi importi. Nella sezione saranno descritti gli obiettivi operativi con le dotazioni strumentali e umane dei singoli programmi per missione, rinviando al modello del bilancio la lettura dei dati finanziari.

## Documento Unico di Programmazione

# SEZIONE STRATEGICA

Sezione Strategica

# CONDIZIONI ESTERNE



# ANALISI STRATEGICA DELLE CONDIZIONI ESTERNE

**Analisi delle condizioni esterne**
La sezione strategica aggiorna le linee di mandato e individua la strategia dell'ente; identifica le decisioni principali che caratterizzano il programma di mandato che possono avere un impatto di medio e lungo periodo, le politiche da sviluppare per conseguire le finalità istituzionali e gli indirizzi generali di programmazione. Sono precisati gli strumenti attraverso i quali l'ente rendiconterà il proprio operato durante il mandato, informando così i cittadini sul grado di realizzazione dei programmi. La scelta degli obiettivi è preceduta da un processo di analisi strategica delle condizioni esterne, descritto in questa parte del documento, che riprende gli obiettivi di periodo individuati dal governo, valuta la situazione socio-economica (popolazione, territorio, servizi , economia e programmazione negoziata) ed adotta i parametri di controllo sull'evoluzione dei flussi finanziari. L'analisi strategica delle condizioni esterne sarà invece descritta nella parte seguente del DUP.

**Obiettivi individuati dal governo** (condizioni esterne)
Gli obiettivi strategici dell'ente dipendono molto dal margine di manovra concesso dall'autorità centrale. L'analisi delle condizioni esterne parte quindi da una valutazione di massima sul contenuto degli obiettivi del governo per il medesimo arco di tempo, anche se solo presentati al parlamento e non ancora tradotti in legge. Si tratta di valutare il grado di impatto degli indirizzi presenti nella decisione di finanza pubblica (è il documento governativo paragonabile alla sezione strategica del DUP) sulla possibilità di manovra dell'ente locale. Allo stesso tempo, se già disponibili, vanno prese in considerazione le direttive per l'intera finanza pubblica richiamate nella legge di stabilità (documento paragonabile alla sezione operativa del DUP) oltre che gli aspetti quantitativi e finanziari riportati nel bilancio dello stato (paragonabile, per funzionalità e scopo, al bilancio triennale di un ente locale). In questo contesto, ad esempio, potrebbero già essere state delineate le scelte sul patto di stabilità.

**Valutazione socio-economica del territorio** (condizioni esterne)
Si tratta di analizzare la situazione ambientale in cui l'amministrazione si trova ad operare per riuscire poi a tradurre gli obiettivi generali nei più concreti e immediati obiettivi operativi. L'analisi socio-economica affronta tematiche diverse e tutte legate, in modo diretto ed immediato, al territorio ed alla realtà locale. Saranno pertanto affrontati gli aspetti statisti della popolazione e la tendenza demografica in atto, la gestione del territorio con la relativa pianificazione territoriale, la disponibilità di strutture per l'erogazione di servizi al cittadino, tali da consentire un'adeguata risposta alla domanda di servizi pubblici locali proveniente dalla cittadinanza, gli aspetti strutturali e congiunturali dell'economia insediata nel territorio, con le possibili prospettive di concreto sviluppo economico locale, le sinergie messe in atto da questa o da precedenti amministrazioni mediante l'utilizzo dei diversi strumenti e modalità offerti dalla programmazione di tipo negoziale.

**Parametri per identificare i flussi finanziari** (condizioni esterne)
Il punto di riferimento di questo segmento di analisi delle condizioni esterne si ritrova nei richiami presenti nella norma che descrive il contenuto consigliato del documento unico di programmazione. Si suggerisce infatti di individuare, e poi adottare, dei parametri economici per identificare, a legislazione vigente, l'evoluzione dei flussi finanziari ed economici dell'ente tali da segnalare, in corso d'opera, le differenze che potrebbero instaurarsi rispetto i parametri di riferimento nazionali. Dopo questa premessa, gli indicatori che saranno effettivamente adottati in chiave locale sono di prevalente natura finanziaria, e quindi di più facile ed immediato riscontro, e sono ottenuti dal rapporto tra valori finanziari e fisici o tra valori esclusivamente finanziari. Oltre a questa base, l'ente dovrà comunque monitorare i valori assunti dai parametri di riscontro della situazione di deficitarietà, ossia gli indici scelti dal ministero per segnalare una situazione di pre-dissesto.

# OBIETTIVI GENERALI INDIVIDUATI DAL GOVERNO

Il Consiglio dei Ministri ha approvato il 27 settembre scorso la Nota di aggiornamento al DEF per il 2017. Il documento delinea la strategia di politica economica, che si pone l'obiettivo, anche sfruttando il deficit, di rilanciare gli investimenti per stimolare la crescita, di riavviare l'occupazione, di intervenire sulla flessibilità in uscita dal punto di vista previdenziale.
La Nota considera il deficit al 2% rispetto all'1,8% concordato per il 2017. Il livello del debito pubblico, monitorato con attenzione da Bruxelles rimane sostanzialmente stabile (dal 132,8% al 132,2%).
Si tiene conto infine delle circostanze eccezionali, coerentemente con le regole UE, "la prima è quella del sisma, l'altra questione è l'immigrazione". L'intenzione del Governo è quella di chiedere al Parlamento l'autorizzazione ad arrivare ad un massimo dello 0,4% di deficit.

# POPOLAZIONE E SITUAZIONE DEMOGRAFICA

**Il fattore demografico**
L'andamento demografico della popolazione, il saldo migratorio e la variazione, negli anni, dell'indice di invecchiamento permettono di pianificare, con maggiore precisione, gli interventi che l'Amministrazione comunale deve mettere in atto per i cittadini.

## Popolazione (andamento demografico)

| | | |
|---|---|---|
| **Popolazione legale** | | |
| Popolazione legale (ultimo censimento disponibile) | | 33.669 |
| **Movimento demografico** | | |
| Popolazione al 01-01 | (+) | 35.032 |
| Nati nell'anno | (+) | 299 |
| Deceduti nell'anno | (-) | 329 |
| | Saldo naturale | -30 |
| Immigrati nell'anno | (+) | 1.373 |
| Emigrati nell'anno | (-) | 1.484 |
| | Saldo migratorio | -111 |
| | Popolazione al 31-12 | 34.891 |

**Aspetti statistici**
Le tabelle riportano alcuni dei principali fattori che indicano le tendenze demografiche in atto. La modifica dei residenti riscontrata in anni successivi (andamento demografico), l'analisi per sesso e per età (stratificazione demografica), la variazione dei residenti (popolazione insediabile) con un'analisi delle modifiche nel tempo (andamento storico), aiutano a capire chi siamo e dove stiamo andando.

## Popolazione (stratificazione demografica)

| | | |
|---|---|---|
| **Popolazione suddivisa per sesso** | | |
| Maschi | (+) | 16.793 |
| Femmine | (+) | 18.098 |
| | Popolazione al 31-12 | 34.891 |
| **Composizione per età** | | |
| Prescolare (0-6 anni) | (+) | 2.120 |
| Scuola dell'obbligo (7-14 anni) | (+) | 2.427 |
| Forza lavoro prima occupazione (15-29 anni) | (+) | 4.720 |
| Adulta (30-65 anni) | (+) | 17.084 |
| Senile (oltre 65 anni) | (+) | 8.540 |
| | Popolazione al 31-12 | 34.891 |

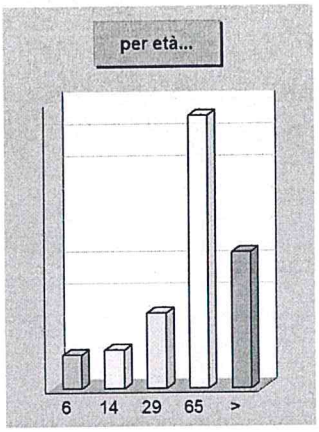


## Popolazione (popolazione insediabile)

| | | |
|---|---|---|
| **Aggregazioni familiari** | | |
| Nuclei familiari | | 16.096 |
| Comunità / convivenze | | 3 |
| **Tasso demografico** | | |
| Tasso di natalità (per mille abitanti) | (+) | 8,54 |
| Tasso di mortalità (per mille abitanti) | (+) | 9,93 |
| **Popolazione insediabile** | | |
| Popolazione massima insediabile (num. abitanti) | | 0 |
| Anno finale di riferimento | | 0 |

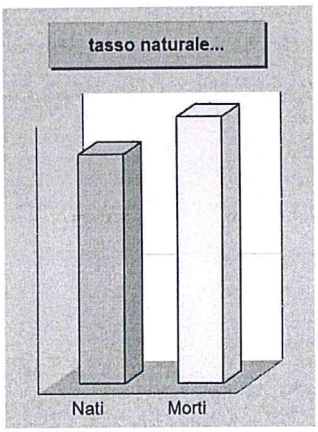

## **Popolazione** (andamento storico)

| | | 2012 | 2013 | 2014 | 2015 | 2016 |
|---|---|---|---|---|---|---|
| **Movimento naturale** | | | | | | |
| Nati nell'anno | (+) | 325 | 325 | 301 | 288 | 299 |
| Deceduti nell'anno | (-) | 349 | 345 | 333 | 370 | 329 |
| Saldo naturale | | -24 | -20 | -32 | -82 | -30 |
| **Movimento migratorio** | | | | | | |
| Immigrati nell'anno | (+) | 2.032 | 2.355 | 1.557 | 1.444 | 1.373 |
| Emigrati nell'anno | (-) | 1.750 | 1.760 | 1.488 | 1.563 | 1.484 |
| Saldo migratorio | | 282 | 595 | 69 | -119 | -111 |
| **Tasso demografico** | | | | | | |
| Tasso di natalità (per mille abitanti) | (+) | 9,30 | 9,39 | 8,55 | 8,17 | 8,54 |
| Tasso di mortalità (per mille abitanti) | (+) | 10,00 | 9,97 | 9,46 | 10,50 | 9,93 |

# TERRITORIO E PIANIFICAZIONE TERRITORIALE

**La centralità del territorio**
Secondo l'ordinamento degli enti locali, spettano al comune tutte le funzioni amministrative relative alla popolazione e al territorio, in particolare modo quelle connesse con i servizi alla persona e alla comunità, l'assetto ed uso del territorio e lo sviluppo economico. Il comune, per poter esercitare tali funzioni in ambiti adeguati, può mettere in atto anche delle forme di decentramento e di cooperazione con altri enti territoriali. Il territorio, e in particolare le regole che ne disciplinano lo sviluppo e l'assetto socio economico, rientrano tra le funzioni fondamentali attribuite al comune.

## Territorio (ambiente geografico)

| | | |
|---|---|---|
| **Estensione geografica** | | |
| Superficie | (Kmq.) | 5 |
| **Risorse idriche** | | |
| Laghi | (num.) | 0 |
| Fiumi e torrenti | (num.) | 0 |
| **Strade** | | |
| Statali | (Km.) | 3 |
| Regionali | (Km.) | 0 |
| Provinciali | (Km.) | 3 |
| Comunali | (Km.) | 51 |
| Vicinali | (Km.) | 0 |
| Autostrade | (Km.) | 1 |

**Pianificazione territoriale**
Per governare il proprio territorio bisogna valutare, regolare, pianificare, localizzare e attuare tutto quel ventaglio di strumenti e interventi che la legge attribuisce ad ogni ente locale. Accanto a ciò, esistono altre funzioni che interessano la fase operativa e che mirano a vigilare, valorizzare e tutelare il territorio. Si tratta di gestire i mutamenti affinché siano, entro certi limiti, non in contrasto con i più generali obiettivi di sviluppo. Per fare ciò, l'ente si dota di una serie di regolamenti che operano in vari campi: urbanistica, edilizia, commercio, difesa del suolo e tutela dell'ambiente.

## Territorio (urbanistica)

| | | |
|---|---|---|
| **Piani e strumenti urbanistici vigenti** | | |
| Piano regolatore adottato | (S/N) | No |
| Piano regolatore approvato | (S/N) | No |
| Piano di governo del territorio | (S/N) | Si |
| Programma di fabbricazione | (S/N) | No |
| Piano edilizia economica e popolare | (S/N) | No |
| **Piano insediamenti produttivi** | | |
| Industriali | (S/N) | No |
| Artigianali | (S/N) | No |
| Commerciali | (S/N) | No |
| Altri strumenti | (S/N) | No |
| **Coerenza urbanistica** | | |
| Coerenza con strumenti urbanistici | (S/N) | No |
| Area interessata P.E.E.P. | (mq.) | 0 |
| Area disponibile P.E.E.P. | (mq.) | 0 |
| Area interessata P.I.P. | (mq.) | 0 |
| Area disponibile P.I.P. | (mq.) | 0 |

# STRUTTURE ED EROGAZIONE DEI SERVIZI

**L'intervento del comune nei servizi**

L'ente destina parte delle risorse ai servizi generali, ossia quegli uffici che forniscono un supporto al funzionamento dell'intero apparato comunale. Di diverso peso è il budget dedicato ai servizi per il cittadino, nella forma di servizi a domanda individuale, produttivi o istituzionali. Si tratta di prestazioni di diversa natura e contenuto, perchè:

- I servizi produttivi tendono ad autofinanziarsi e quindi operano in pareggio o producono utili di esercizio;
- I servizi a domanda individuale sono in parte finanziati dalle tariffe pagate dagli utenti, beneficiari dell'attività;
- I servizi di carattere istituzionale sono prevalentemente gratuiti, in quanto di stretta competenza pubblica.

Queste attività posseggono una specifica organizzazione e sono inoltre dotate di un livello adeguato di strutture.

## Servizi al cittadino (Trend storico e programmazione)

| Denominazione | | 2017 | 2018 | 2019 | 2020 |
|---|---|---|---|---|---|
| Asili nido | (num.) | 1 | 1 | 1 | 1 |
| | (posti) | 74 | 74 | 74 | 74 |
| Scuole materne | (num.) | 7 | 7 | 7 | 7 |
| | (posti) | 795 | 795 | 795 | 795 |
| Scuole elementari | (num.) | 5 | 5 | 5 | 5 |
| | (posti) | 1.350 | 1.350 | 1.350 | 1.350 |
| Scuole medie | (num.) | 3 | 3 | 3 | 3 |
| | (posti) | 790 | 790 | 790 | 790 |
| Strutture per anziani | (num.) | 0 | 0 | 0 | 0 |
| | (posti) | 0 | 0 | 0 | 0 |

## Ciclo ecologico

| | | | | | |
|---|---|---|---|---|---|
| Rete fognaria - Bianca | (Km.) | 10 | 10 | 10 | 10 |
| - Nera | (Km.) | 5 | 5 | 5 | 5 |
| - Mista | (Km.) | 51 | 51 | 51 | 51 |
| Depuratore | (S/N) | Si | Si | Si | Si |
| Acquedotto | (Km.) | 46 | 46 | 46 | 46 |
| Servizio idrico integrato | (S/N) | No | No | No | No |
| Aree verdi, parchi, giardini | (num.) | 113 | 113 | 113 | 113 |
| | (hq.) | 48 | 48 | 48 | 48 |
| Raccolta rifiuti - Civile | (q.li) | 130.000 | 130.000 | 130.000 | 130.000 |
| - Industriale | (q.li) | 0 | 0 | 0 | 0 |
| - Differenziata | (S/N) | Si | Si | Si | Si |
| Discarica | (S/N) | Si | Si | Si | Si |

## Altre dotazioni

| | | | | | |
|---|---|---|---|---|---|
| Farmacie comunali | (num.) | 4 | 4 | 4 | 4 |
| Punti luce illuminazione pubblica | (num.) | 2.577 | 2.577 | 2.577 | 2.577 |
| Rete gas | (Km.) | 59 | 59 | 59 | 59 |
| Mezzi operativi | (num.) | 35 | 35 | 35 | 35 |
| Veicoli | (num.) | 13 | 13 | 13 | 13 |
| Centro elaborazione dati | (S/N) | Si | Si | Si | Si |
| Personal computer | (num.) | 255 | 255 | 255 | 255 |

**Valutazione e impatto**

L'offerta di servizi al cittadino è condizionata da vari fattori; alcuni di origine politica, altri dal contenuto finanziario, altri ancora di natura economica. Per questo l'Amministrazione valuta se il servizio richiesto dal cittadino rientra tra le proprie priorità di intervento. Da un punto di vista tecnico, invece, l'analisi privilegia la ricerca delle fonti di entrata e l'impatto della nuova spesa sugli equilibri di bilancio.

**Domanda ed offerta**

Nel contesto attuale, le scelta di erogare un nuovo servizio parte dalla ricerca di mercato tesa a valutare due aspetti rilevanti: la presenza di una domanda di nuove attività che giustifichi ulteriori oneri per il comune; la disponibilità nel mercato privato di offerte che siano concorrenti con il possibile intervento pubblico. Questo approccio riduce il possibile errore nel giudizio di natura politica o tecnica.

**Legenda**

Le tabelle di questa pagina mostrano, in una prospettiva che si sviluppa nell'arco di un quadriennio, l'offerta di alcuni dei principali tipi di servizio prestati al cittadino dagli enti locali. Le attività ivi indicate riprendono una serie di dati previsti in modelli ufficiali.

# ECONOMIA E SVILUPPO ECONOMICO LOCALE

## Considerazioni e valutazioni

### Economia e sviluppo economico locale

### Da territorio agricolo a manifatturiero e poi terziario

Il modello di sviluppo economico e territoriale di Corsico è quello tipico della "frangia" delle grandi città industriali dei paesi occidentali.

Si tratta però di una delle realtà dell'hinterland sud milanese che ha maggiormente subito trasformazioni in tutti i settori dell'economia, dal primario agricolo al secondario industriale fino al terziario direzionale. Ospitando, sul proprio territorio, alcune realtà industriali importanti non solo a livello nazionale.

I primi insediamenti produttivi che hanno determinato il decollo dell'economia locale, prima basata soprattutto sulla coltivazione e l'allevamento (seppure con alcuni esempi di eccellenza per tutto il milanese), si registrano tra le due guerre mondiali. In particolare con la produzione di vetro, ceramiche e carta.

Nel secondo dopoguerra, a Corsico cresce costantemente il numero degli addetti all'industria, tanto che nel 1971 raggiungono una densità tra le più elevate a livello metropolitano (oltre 1500 addetti industriali per kmq).

Uno sviluppo determinato molto probabilmente dalla presenza della ferrovia e del Naviglio Grande, allora canale navigabile. Oltre alla presenza di un sistema viabilistico di penetrazione a raggiera nel capoluogo lombardo (le due strade vigevanesi) e alla costruzione, nel tempo, di due uscite della tangenziale ovest, che conduce all'A1 verso Bologna, all'A7 verso Pavia e Genova e all'A4 verso Torino, Brescia e Venezia. Oltre a un'ampia serie di strade comprensoriali e locali primarie, con funzioni di collegamento a media distanza.

Lungo la sezione urbana di queste vie sono sorte, nel tempo, attività produttive e commerciali e nuclei residenziali in risposta alle esigenze degli importanti flussi migratori degli anni '50-'70, che hanno dapprima trasformato Corsico in un centro urbano e successivamente inglobato il suo territorio nel continuum urbano della metropoli milanese, con cui confina sul lato est.

### Economia insediata

Negli ultimi anni, la forte crisi dell'economia italiana ha determinato uno "spopolamento" delle aree industriali manifatturiere, anche se non sono mancati esempi di riconversione.

Sono ancora oggi presenti alcune realtà multinazionali di progettazione, sviluppo e ricerca. Tra queste, la Parker Hannifin Italy, multinazionale americana che opera nel settore biomedicale. Non manca anche un tessuto artigianale che ha reagito alla crisi e sta riprendendo posizionamento nel mercato.

Anche l'ambito commerciale non è rimasto immune alla crisi, con il cambiamento di alcune realtà lungo l'asse della Nuova Vigevanese. Tra i più grossi insediamenti, possiamo ricordare Ikea, Leroy Merlin, Kiabi, Esselunga, Decathlon, Poltronesofà, Porcelanosa, Amec Foster Wheeler.

# SINERGIE E FORME DI PROGRAMMAZIONE NEGOZIATA

**Gli strumenti negoziali per lo sviluppo**

Uno degli obiettivi perseguiti dall'Amministrazione comunale già all'indomani del suo insediamento, nel giugno 2015, è quello relativo alla sinergia istituzionale e alla costruzione di un percorso condiviso con le realtà economiche e sociali del territorio.

Corsico, nel corso degli anni, ha sempre avuto un ruolo centrale nella definizione di patti territoriali e di contratti d'area, che nel tempo, per una serie di ragioni storiche e contingenti, ha però perso.

Il tentativo è di riallacciare dei rapporti che si sono sfilacciati sia a livello istituzionale, puntando quindi su meccanismi di sussidiarietà orizzontale e verticale con il coinvolgimento di enti sovraordinati, sia economico. Nella convinzione che la forza sinergica anche con le realtà produttive e del terzo settore operanti a Corsico possa favorire positive risposte nell'ambito occupazionale così come nella crescita della capacità reddituale delle famiglie.

In una prima fase, l'impegno finanziario sarà inevitabilmente contenuto e calibrato sulla base delle strategie che verranno portate avanti nell'ambito delle politiche di marketing territoriale.

# PARAMETRI INTERNI E MONITORAGGIO DEI FLUSSI

**Indicatori finanziari e parametri di deficitarietà**
Il sistema degli indicatori finanziari, ottenuti come rapporto tra valori finanziari e fisici (ad esempio, spesa corrente per abitante) o tra valori esclusivamente finanziari (ad esempio, grado di autonomia tributaria) analizzano aspetti diversi della vita dell'ente per fornire, mediante la lettura di un dato estremamente sintetico, una base di ulteriori informazioni sulle dinamiche che si instaurano a livello finanziario nel corso dei diversi esercizi. Questi parametri, liberamente scelti a livello locale o previsti da specifici richiami normativi, forniscono interessanti notizie, soprattutto a rendiconto, sulla composizione del bilancio e sulla sua evoluzione nel tempo. Più in generale, questo genere di indicatori rappresenta un utile metro di paragone per confrontare la situazione reale di un ente con quella delle strutture di dimensione anagrafica e socio-economica simile. Altri tipi di indici, come ad esempio i parametri di deficit strutturale, certificano l'assenza di situazioni di pre dissesto.

**Grado di autonomia**
È un tipo di indicatore che denota la capacità dell'ente di riuscire a reperire le risorse (entrate correnti) necessarie al finanziamento delle spese destinate al funzionamento dell'apparato. Le entrate correnti, infatti, sono risorse per la gestione dei servizi erogati al cittadino. Di questo importo totale, i tributi e le entrate extra tributarie indicano la parte direttamente o indirettamente reperita dall'ente. I trasferimenti in C/gestione dello Stato, regione ed altri enti costituiscono invece le entrate derivate, in quanto risorse fornite da terzi per finanziare parte della gestione corrente. I principali indici di questo gruppo sono l'autonomia finanziaria, l'autonomia tributaria, la dipendenza erariale, l'incidenza delle entrate tributarie sulle proprie e delle entrate extratributarie sulle proprie.

**Pressione fiscale e restituzione erariale**
Si tratta di un gruppo di indicatori che consentono di conoscere qual è il prezzo pagato dal cittadino per usufruire dei servizi forniti dallo Stato sociale. Allo stesso tempo, questi indici permettono di quantificare con sufficiente attendibilità l'ammontare della restituzione di risorse prelevate direttamente a livello centrale e poi restituite, ma solo in un secondo tempo, alla collettività. Questo tipo di rientro avviene sotto forma di trasferimenti statali in conto gestione (contributi in conto gestione destinati a finanziare, si solito in modo parziale, l'attività istituzionale dell'ente locale. I principali indici di questo gruppo, rapportati al singolo cittadino (pro-capite) sono le entrate proprie pro capite, la pressione tributaria pro capite ed i trasferimenti erariali pro capite.

**Grado di rigidità del bilancio**
Sono degli indici che denotano la possibilità di manovra dell'ente rispetto agli impegni finanziari di medio o lungo periodo. L'amministrazione può scegliere come utilizzare le risorse nella misura in cui il bilancio non è già stato vincolato da impegni di spesa a lungo termine assunti in precedenza. Conoscere la rigidità del bilancio consente di individuare quale sia il margine operativo a disposizione per assumere nuove scelte di gestione o intraprendere ulteriori iniziative che impegnino quote non residuali di risorse. In questo tipo di contesto, assumono particolare rilevanza il grado di rigidità strutturale, la rigidità per il costo del personale, il grado di rigidità per indebitamento (mutui e prestiti obbligazionari) e l'incidenza del debito totale sul volume complessivo delle entrate correnti.

**Parametri di deficit strutturale**
I parametri di deficit strutturale, meglio individuati come indicatori di sospetta situazione di deficitarietà strutturale, sono dei particolari tipi di indice previsti dal legislatore e applicati nei confronti di tutti gli enti locali. Lo scopo di questi indici è fornire agli organi centrali un indizio, anche statistico, che riveli il grado di solidità della situazione finanziaria dell'ente, o per meglio dire, che indichi l'assenza di una condizione di pre-dissesto strutturale. Secondo la norma, infatti, sono considerati in condizioni strutturalmente deficitarie gli enti locali che presentano gravi e incontrovertibili condizioni di squilibrio individuate dalla presenza di almeno la metà degli indicatori con un valore non coerente (fuori media) con il corrispondente dato di riferimento nazionale.

| Parametri di deficit strutturale | 2015 | | 2016 | |
|---|---|---|---|---|
| | Nella media | Fuori media | Nella media | Fuori media |
| Risultato contabile di gestione rispetto entrate correnti | ✓ | | ✓ | |
| Residui entrate proprie rispetto entrate proprie | ✓ | | ✓ | |
| Residui attivi entrate proprie rispetto entrate proprie | ✓ | | ✓ | |
| Residui complessivi spese correnti rispetto spese correnti | ✓ | | ✓ | |
| Procedimenti di esecuzione forzata rispetto spese correnti | ✓ | | ✓ | |
| Spese personale rispetto entrate correnti | ✓ | | ✓ | |
| Debiti di finanziamento non assistiti rispetto entrate correnti | ✓ | | ✓ | |
| Debiti fuori bilancio rispetto entrate correnti | ✓ | | ✓ | |
| Anticipazioni tesoreria non rimborsate rispetto entrate correnti | ✓ | | ✓ | |
| Misure di ripiano squilibri rispetto spese correnti | ✓ | | ✓ | |

## Sezione Strategica

# CONDIZIONI INTERNE

# ANALISI STRATEGICA DELLE CONDIZIONI INTERNE

**Indirizzi strategici e condizioni interne**
La sezione strategica sviluppa le linee programmatiche di mandato e individua, in coerenza con il quadro normativo, gli indirizzi strategici dell'ente. Le scelte sono definite tenendo conto delle linee di indirizzo della programmazione regionale e del concorso degli enti locali al perseguimento degli obiettivi nazionali di finanza pubblica. La stesura degli obiettivi strategici è preceduta da un processo conoscitivo di analisi delle condizioni esterne e interne all'ente, sia in termini attuali che prospettici. Per quanto riguarda le condizioni esterne, sono approfonditi i seguenti aspetti: Organizzazione e modalità di gestione dei servizi pubblici locali; Indirizzi generali di natura strategica relativi alle risorse ed ai corrispondenti impieghi; Disponibilità e gestione delle risorse umane con riferimento alla struttura organizzativa dell'ente in tutte le sue articolazioni; Coerenza e compatibilità presente e futura con le disposizioni del patto di stabilità ed i vincoli di finanza pubblica.

**Gestione dei servizi pubblici locali** (condizioni interne)
Con riferimento alle condizioni interne, come previsto dalla normativa, l'analisi strategica richiede l'approfondimento degli aspetti connessi con l'organizzazione e la modalità di gestione dei servizi pubblici locali. In questa ottica va tenuto conto anche degli eventuali valori di riferimento in termini di fabbisogni e costi standard. Sempre nello stesso contesto, sono delimitati i seguenti obiettivi a carattere strategico: gli indirizzi generali sul ruolo degli organismi, degli enti strumentali e delle società controllate e partecipate, prendendo in considerazione anche la loro situazione economica e finanziaria; agli obiettivi di servizio e gestionali che queste strutture devono perseguire nel tempo; le procedure di controllo di competenza dell'ente sull'attività svolta dai medesimi enti. Si tratta pertanto di inquadrare il ruolo che l'ente già possiede, o può far valere, nell'ambito dei delicati rapporti che si instaurano tra gestore dei servizi pubblici locali e proprietà di riferimento.

**Indirizzi generali su risorse e impieghi** (condizioni interne)
L'analisi strategica richiede uno specifico approfondimento dei seguenti aspetti, relativamente ai quali possono essere aggiornati gli indirizzi di mandato: i nuovi investimenti e la realizzazione delle opere pubbliche (questo aspetto è affrontato nella SeO); i programmi d'investimento in corso di esecuzione e non ancora conclusi; i tributi; le tariffe dei servizi pubblici; la spesa corrente, con riferimento alla gestione delle funzioni fondamentali; l'analisi delle necessità finanziarie e strutturali per l'espletamento dei programmi ricompresi nelle missioni; la gestione del patrimonio; il reperimento e l'impiego di risorse straordinarie e in C/capitale; l'indebitamento, con analisi della sostenibilità e l'andamento tendenziale; gli equilibri della situazione corrente, generali di bilancio ed i relativi equilibri di cassa (equilibri di competenza e cassa nel triennio; programmazione ed equilibri finanziari; finanziamento del bilancio corrente; finanziamento del bilancio investimenti).

**Gestione del personale e rispetto dei vincoli di finanza pubblica** (condizioni interne)
Sempre avendo riferimento alle condizioni interne, l'analisi strategica richiede l'approfondimento di due ulteriori aspetti, e cioè la disponibilità e la gestione delle risorse umane, con riferimento alla struttura organizzativa dell'ente in tutte le sue articolazioni e alla sua evoluzione nel tempo anche in termini di spesa; la coerenza e la compatibilità presente e futura con le disposizioni del patto di stabilità e con i vincoli di finanza pubblica. Nella sostanza, si tratta di aspetti su cui incidono pesantemente i limiti posti dal governo centrale sull'autonomia dell'ente territoriale. I vincoli posti alla libera possibilità di programmare le assunzioni di nuovo personale (fabbisogno di personale e possibilità del turn-over, spesso limitato ad una sola percentuale sul totale andato in quiescenza) insieme ai vincoli posti sulla capacità di spesa che è condizionata, per gli enti soggetti agli obblighi del pareggio di bilancio, al raggiungimento dell'obiettivo programmatico.

# ORGANISMI GESTIONALI ED EROGAZIONE DEI SERVIZI

**La gestione di pubblici servizi**

Il comune può condurre le proprie attività in economia, impiegando personale e mezzi strumentali di proprietà, oppure affidare talune funzioni a specifici organismi a tale scopo costituiti. Tra le competenze attribuite al consiglio comunale, infatti, rientrano l'organizzazione e la concessione di pubblici servizi, la costituzione e l'adesione a istituzioni, aziende speciali o consorzi, la partecipazione a società di capitali e l'affidamento di attività in convenzione. Mentre l'ente ha grande libertà di azione nel gestire i pubblici servizi privi di rilevanza economica, e cioè quelle attività che non sono finalizzate al conseguimento di utili, questo non si può dire per i servizi a rilevanza economica. Per questo genere di attività, infatti, esistono specifiche regole che normano le modalità di costituzione e gestione, e questo al fine di evitare che una struttura con una forte presenza pubblica possa, in virtù di questa posizione di vantaggio, creare possibili distorsioni al mercato.

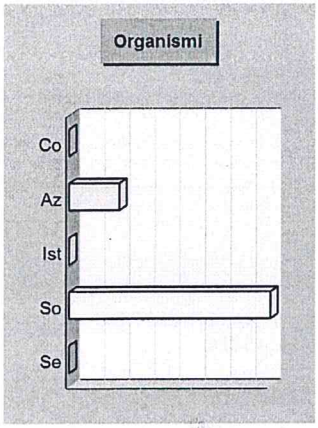


**Organismi gestionali** (Trend storico e programmazione)

| Tipologia | | 2017 | 2018 | 2019 | 2020 |
|---|---|---|---|---|---|
| Consorzi | (num.) | 0 | 0 | 0 | 0 |
| Aziende | (num.) | 1 | 1 | 1 | 1 |
| Istituzioni | (num.) | 0 | 0 | 0 | 0 |
| Società di capitali | (num.) | 4 | 4 | 4 | 4 |
| Servizi in concessione | (num.) | 0 | 0 | 0 | 0 |
| Totale | | 5 | 5 | 5 | 5 |

## CONSORZIO INTERCOMUNALE MILANESE PER L'EDILIZIA POPOLARE IN LIQUIDAZIONE

| | |
|---|---|
| Enti associati | COMUNI DELLA PROVINCIA DI MILANO |
| Attività e note | PIANI INTERCOMUNALI DI EDILIZIA RESIDENZIALE PUBBLICA |

## AGENZIA PER LA FORMAZIONE, L'ORIENTAMENTO E IL LAVORO SUD MILANO

| | |
|---|---|
| Enti associati | PROVINCIA DI MILANO - COMUNI SUD MILANO |
| Attività e note | AGENZIA PER L'ORIENTAMENTO, LA FORMAZIONE E IL LAVORO<br>Con deliberazione di Consiglio comunale n. 23 del 18 luglio 2017 è stato approvato il progetto di fusione per incorporazione di AFOL Sud Milano in AFOL Metropolitana. |

## AREA SUD MILANO S.P.A.

| | |
|---|---|
| Enti associati | COMUNE DI CORSICO - COMUNE DI CESANO BOSCONE - AMA ROZZANO S.P.A. - COMUNE DI PIEVE EMANUELE - COMUNE DI LOCATE TRIULZI - DANECO IMPIANTI S.P.A. |
| Attività e note | RACCOLTA, TRATTAMENTO E SMALTIMENTO DEI RIFIUTI SOLIDI URBANI NON PERICOLOSI<br>Sono stati adottati gli atti strumentali per espletare la procedura di alienazione delle azioni come stabilito dalla deliberazione di Consiglio Comunale n. 6 del 31/03/2015 |

## FARMACIE COMUNALI CORSICHESI S.P.A.

| | |
|---|---|
| Enti associati | COMUNE DI CORSICO |
| Attività e note | VENDITA PRODOTTI FARMACEUTICI, PARAFARMACEUTICI, OMEOPATICI, GENERICI, ESAMI DI PRIMA ISTANZA |

## CAPHOLDING S.P.A.

| | |
|---|---|
| Enti associati | COMUNI DELLA PROVINCIA DI MILANO, DELLA PROVINCIA DI MONZA E BRIANZA, PAVIA, VARESE E COMO |
| Attività e note | SERVIZI IDRICI |

## INFOENERGIA - RETE DI SPORTELLI PER L'ENERGIA E L'AMBIENTE S.C.A.R.L.

| | |
|---|---|
| Enti associati | PROVINCIA DI MILANO - PROVINCIA DI MONZA BRIANZA E CIRCA 65 COMUNI DELLE DUE PROVINCE |
| Attività e note | CONSULENZA IN MATERIA ENERGETICO AMBIENTALE AL FINE DI DIFFONDERE L'USO DELLE FONTI ENERGETICHE RINNOVABILI ED IL RISPARMIO ENERGETICO.<br>Sono in corso di adozione gli atti per lo scioglimento e la messa in liquidazione della società come stabilito dalla deliberazione di Consiglio Comunale n. 43 del 30.11.2015. |

## NAVIGLI LOMBARDI S.C.A.R.L.

| | |
|---|---|
| Enti associati | REG.LOMBARDIA, PROVINCE - COMUNI - C.C.I.A.A. DI MILANO E PAVIA, CONSORZIO BONIFICA EST-TICINO VILLORESI E QUASI TUTTI I COMUNI RIVIERASCHI |
| Attività e note | PROMOZIONE E VALORIZZAZIONE CULTURALE DEL SISTEMA NAVIGLI<br>Con deliberazione di Consiglio comunale n. 28 del 29.09.2017 è stato approvato il riordino della Società Partecipata Navigli S.C.A.R.L. |

## Considerazioni e valutazioni

Inoltre il Comune di Corsico detiene partecipazioni nei seguenti organismi:

- FONDAZIONE PONTIROLO ONLUS

Enti associati: Comune di Corsico - Cesano Boscone - Buccinasco - Trezzano s/Naviglio - Assago.
Attività e note: struttura di assistenza residenziale per anziani e disabili e assistenza sociale non residenziale.

- FONDAZIONE PER LEGGERE - BIBLIOTECHE SUD OVEST MILANO

Enti associati: 55 Comuni del sud ovest Milano.
Attività e note: valorizzazione patrimonio librario e documentario delle biblioteche del sud ovest milanese.

# OPERE PUBBLICHE IN CORSO DI REALIZZAZIONE

**Le opere pubbliche in corso di realizzazione**
L'investimento, a differenza della spesa corrente che trova compimento in tempi rapidi, richiede modalità di realizzazione ben più lunghe. Vincoli del patto di stabilità, difficoltà di progettazione, aggiudicazione degli appalti con procedure complesse, tempi di espletamento dei lavori non brevi, unitamente al non facile reperimento del finanziamento iniziale (progetto), fanno sì che i tempi di realizzazione di un investimento abbraccino di solito più esercizi. Questa situazione, a maggior ragione, si verifica quando il progetto di partenza ha bisogno di essere poi rivisto in seguito al verificarsi di circostanze non previste, con la conseguenza che il quadro economico dell'opera sarà soggetto a perizia di variante. Il prospetto riporta l'elenco delle principali opere in corso di realizzazione.

## Opere pubbliche non ancora ultimate e finanziate negli anni precedenti

| Denominazione (Opera pubblica) | Esercizio (Impegno) | Valore (Totale intervento) | Realizzato (Stato avanzamento) |
|---|---|---|---|
| Le opere in corso di realizzazione nel 2017 sono state tutte ultimate alla data del 31/12/2017. | | 0,00 | 0,00 |

## Considerazioni e valutazioni

Non si segnalano ulteriori considerazioni.

# TRIBUTI E POLITICA TRIBUTARIA

**Un sistema altamente instabile**
Il sistema di finanziamento del bilancio risente molto sia dell'intervento legislativo in materia di trasferimenti dello stato a favore degli enti locali che, in misura sempre più grande, del carico tributario applicato sui beni immobili presenti nel territorio. Il federalismo fiscale riduce infatti il trasferimento di risorse centrali ed accentua la presenza di una politica tributaria decentrata. Il non indifferente impatto sociale e politico del regime di tassazione della proprietà immobiliare ha fatto sì che il quadro normativo di rifermento abbia subito nel corso degli anni profonde revisioni. L'ultima modifica a questo sistema si è avuta con l'introduzione dell'imposta unica comunale (IUC), i cui presupposti impositivi sono: il possesso di immobili; l'erogazione e fruizione di servizi comunali.

**La composizione articolata della IUC**
La IUC si compone dell'imposta municipale propria (IMU), di natura patrimoniale, dovuta dal possessore di immobili, escluse le abitazioni principali, e di una componente riferita ai servizi, che si articola nel tributo per i servizi indivisibili (TASI), a carico sia di chi possiede che di chi utilizza il bene, e della tassa sui rifiuti (TARI), destinata a sostituire la TARES e a finanziare i costi del servizio di raccolta e smaltimento dei rifiuti, a carico dell'utilizzatore. Il presupposto oggettivo della TARI è il possesso di locali o aree scoperte, suscettibili di produrre rifiuti urbani. Il presupposto della TASI è il possesso di fabbricati, compresa l'abitazione principale come definita ai fini dell'imposta IMU, di aree scoperte nonché di quelle edificabili, a qualsiasi uso adibiti.

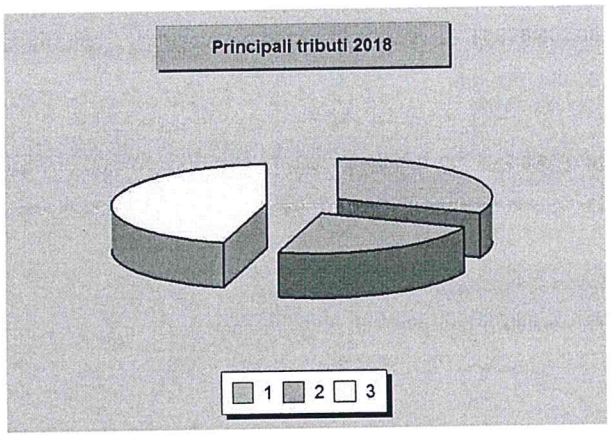


## Principali tributi gestiti

| Tributo | Stima gettito 2018 Prev. 2018 | Peso % | Stima gettito 2019-20 Prev. 2019 | Prev. 2020 |
|---|---|---|---|---|
| 1 TARI | 3.570.402,00 | 31,5 % | 3.570.402,00 | 3.570.402,00 |
| 2 ADDIZIONALE COMUNALE IRPEF | 2.600.000,00 | 23,0 % | 2.600.000,00 | 2.600.000,00 |
| 3 IMU | 5.150.000,00 | 45,5 % | 5.150.000,00 | 5.150.000,00 |
| **Totale** | **11.320.402,00** | **100,0 %** | **11.320.402,00** | **11.320.402,00** |

| | |
|---|---|
| Denominazione | TARI |
| Indirizzi | Si rinvia al sito www1.finanze.gov.it/dipartimentopolitichefiscali/fiscalitalocale/IUC/risultato.htm per le delibere di approvazione delle aliquote / tariffe e regolamenti |
| Gettito stimato | 2018: € 3.570.402,00<br>2019: € 3.570.402,00<br>2020: € 3.570.402,00 |

| | |
|---|---|
| Denominazione | ADDIZIONALE COMUNALE IRPEF |
| Indirizzi | Si rinvia al sito www1.finanze.gov.it/dipartimentopolitichefiscali/fiscalitalocale/IUC/risultato.htm per le delibere di approvazione delle aliquote / tariffe e regolamenti |
| Gettito stimato | 2018: € 2.600.000,00<br>2019: € 2.600.000,00<br>2020: € 2.600.000,00 |

| | |
|---|---|
| Denominazione | IMU |
| Indirizzi | Si rinvia al sito www1.finanze.gov.it/dipartimentopolitichefiscali/fiscalitalocale/IUC/risultato.htm per le delibere di approvazione delle aliquote / tariffe e regolamenti |
| Gettito stimato | 2018: € 5.150.000,00<br>2019: € 5.150.000,00<br>2020: € 5.150.000,00 |

# TARIFFE E POLITICA TARIFFARIA

**Sevizi erogati e costo per il cittadino**

Il sistema tariffario, diversamente dal tributario, è rimasto generalmente stabile nel tempo, garantendo così sia all'ente che al cittadino un quadro di riferimento duraturo, coerente e di facile comprensione. La disciplina di queste entrate è semplice ed attribuisce alla P.A. la possibilità o l'obbligo di richiedere al beneficiario il pagamento di una controprestazione. Le regole variano a seconda che si tratti di un servizio istituzionale piuttosto che a domanda individuale. L'ente disciplina con proprio regolamento la materia attribuendo a ciascun tipo di servizio una diversa articolazione della tariffa unita, dove ritenuto meritevole di intervento sociale, ad un sistema di abbattimento selettivo del costo per il cittadino. Il prospetto riporta i dati salienti delle principali tariffe in vigore.

## Principali servizi offerti al cittadino

| | Servizio | Stima gettito 2018 | | Stima gettito 2019-20 | |
|---|---|---|---|---|---|
| | | Prev. 2018 | Peso % | Prev. 2019 | Prev. 2020 |
| 1 | Asili nido | 180.000,00 | 8,8 % | 180.000,00 | 180.000,00 |
| 2 | Colonie minori | 45.000,00 | 2,2 % | 45.000,00 | 45.000,00 |
| 3 | Mense scolastica | 1.650.000,00 | 80,9 % | 1.650.000,00 | 1.650.000,00 |
| 4 | Mense non scolastiche | 28.500,00 | 1,4 % | 28.500,00 | 28.500,00 |
| 5 | Uso di locali | 9.500,00 | 0,5 % | 9.500,00 | 9.500,00 |
| 6 | Università del tempo libero | 23.000,00 | 1,1 % | 23.000,00 | 23.000,00 |
| 7 | Pre post orario scolastico | 80.000,00 | 3,9 % | 80.000,00 | 80.000,00 |
| 8 | Assistenza domiciliare anziani e disabili | 25.000,00 | 1,2 % | 25.000,00 | 25.000,00 |
| | **Totale** | **2.041.000,00** | **100,0 %** | **2.041.000,00** | **2.041.000,00** |

| | |
|---|---|
| Denominazione | Asili nido |
| Indirizzi | Tariffe determinate in base all'indicatore ISEE ed agevolazioni alle famiglie disciplinate da appositi regolamenti |
| Gettito stimato | 2018: € 180.000,00<br>2019: € 180.000,00<br>2020: € 180.000,00 |

| | |
|---|---|
| Denominazione | Colonie minori |
| Indirizzi | |
| Gettito stimato | 2018: € 45.000,00<br>2019: € 45.000,00<br>2020: € 45.000,00 |

| | |
|---|---|
| Denominazione | Mense scolastica |
| Indirizzi | Tariffe determinate in base all'indicatore ISEE ed agevolazioni alle famiglie disciplinate da appositi regolamenti |
| Gettito stimato | 2018: € 1.650.000,00<br>2019: € 1.650.000,00<br>2020: € 1.650.000,00 |

| | |
|---|---|
| Denominazione | Mense non scolastiche |
| Indirizzi | |
| Gettito stimato | 2018: € 28.500,00<br>2019: € 28.500,00<br>2020: € 28.500,00 |

| | |
|---|---|
| Denominazione | Uso di locali |
| Indirizzi | |
| Gettito stimato | 2018: € 9.500,00<br>2019: € 9.500,00<br>2020: € 9.500,00 |

| | |
|---|---|
| Denominazione | Università del tempo libero |
| Indirizzi | |
| Gettito stimato | 2018: € 23.000,00<br>2019: € 23.000,00<br>2020: € 23.000,00 |

| | |
|---|---|
| Denominazione | Pre post orario scolastico |
| Indirizzi | |
| Gettito stimato | 2018: € 80.000,00<br>2019: € 80.000,00<br>2020: € 80.000,00 |

| | |
|---|---|
| Denominazione | Assistenza domiciliare anziani e disabili |
| Indirizzi | Tariffe determinate in base all'indicatore ISEE |
| Gettito stimato | 2018: € 25.000,00<br>2019: € 25.000,00<br>2020: € 25.000,00 |

# SPESA CORRENTE PER MISSIONE

**Spesa corrente per missione**

Le missioni, per definizione ufficiale, rappresentano le funzioni principali e gli obiettivi strategici perseguiti dalla singola amministrazione. Queste attività sono intraprese utilizzando risorse finanziarie, umane e strumentali ad esse destinate. L'importo della singola missione stanziato per fronteggiare il fabbisogno richiesto dal normale funzionamento dell'intera macchina operativa dell'ente è identificato come "spesa corrente". Si tratta di mezzi che saranno impegnati per coprire i costi dei redditi di lavoro dipendente e relativi oneri riflessi (onere del personale), imposte e tasse, acquisto di beni di consumo e prestazioni di servizi, utilizzo dei beni di terzi, interessi passivi, trasferimenti correnti, ammortamenti ed oneri straordinari o residuali della gestione di parte corrente.

## Spesa corrente per Missione

| Missione | | Sigla | Programmazione 2018 | | Programmazione 2019-20 | |
|---|---|---|---|---|---|---|
| | | | Prev. 2018 | Peso | Prev. 2019 | Prev. 2020 |
| 01 | Servizi generali e istituzionali | Gen | 7.303.972,60 | 26,2 % | 7.269.197,92 | 7.310.177,84 |
| 02 | Giustizia | Giu | 0,00 | 0,0 % | 0,00 | 0,00 |
| 03 | Ordine pubblico e sicurezza | Sic | 2.174.897,89 | 7,8 % | 2.173.397,89 | 2.173.397,89 |
| 04 | Istruzione e diritto allo studio | Ist | 4.509.281,05 | 16,2 % | 4.561.547,05 | 4.561.547,05 |
| 05 | Valorizzazione beni e attiv. culturali | Cul | 966.553,27 | 3,5 % | 966.553,27 | 966.553,27 |
| 06 | Politica giovanile, sport e tempo libero | Gio | 138.200,00 | 0,5 % | 138.200,00 | 138.200,00 |
| 07 | Turismo | Tur | 0,00 | 0,0 % | 0,00 | 0,00 |
| 08 | Assetto territorio, edilizia abitativa | Ter | 609.350,00 | 2,2 % | 609.350,00 | 609.350,00 |
| 09 | Sviluppo sostenibile e tutela ambiente | Svi | 4.386.292,45 | 15,8 % | 4.382.292,45 | 4.382.292,45 |
| 10 | Trasporti e diritto alla mobilità | Tra | 1.536.900,00 | 5,5 % | 1.536.900,00 | 1.536.900,00 |
| 11 | Soccorso civile | Civ | 20.950,00 | 0,1 % | 20.950,00 | 20.950,00 |
| 12 | Politica sociale e famiglia | Soc | 4.752.613,40 | 17,1 % | 4.613.673,40 | 4.613.673,40 |
| 13 | Tutela della salute | Sal | 0,00 | 0,0 % | 0,00 | 0,00 |
| 14 | Sviluppo economico e competitività | Svi | 217.820,74 | 0,8 % | 217.820,74 | 217.820,74 |
| 15 | Lavoro e formazione professionale | Lav | 63.500,00 | 0,2 % | 63.500,00 | 63.500,00 |
| 16 | Agricoltura e pesca | Agr | 0,00 | 0,0 % | 0,00 | 0,00 |
| 17 | Energia e fonti energetiche | Ene | 0,00 | 0,0 % | 0,00 | 0,00 |
| 18 | Relazioni con autonomie locali | Aut | 0,00 | 0,0 % | 0,00 | 0,00 |
| 19 | Relazioni internazionali | Int | 0,00 | 0,0 % | 0,00 | 0,00 |
| 20 | Fondi e accantonamenti | Acc | 1.003.279,32 | 3,6 % | 1.003.279,32 | 1.003.279,32 |
| 50 | Debito pubblico | Deb | 133.889,00 | 0,5 % | 120.643,00 | 107.945,00 |
| 60 | Anticipazioni finanziarie | Ant | 0,00 | 0,0 % | 0,00 | 0,00 |
| | **Totale** | | **27.817.499,72** | **100,0 %** | **27.677.305,04** | **27.705.586,96** |

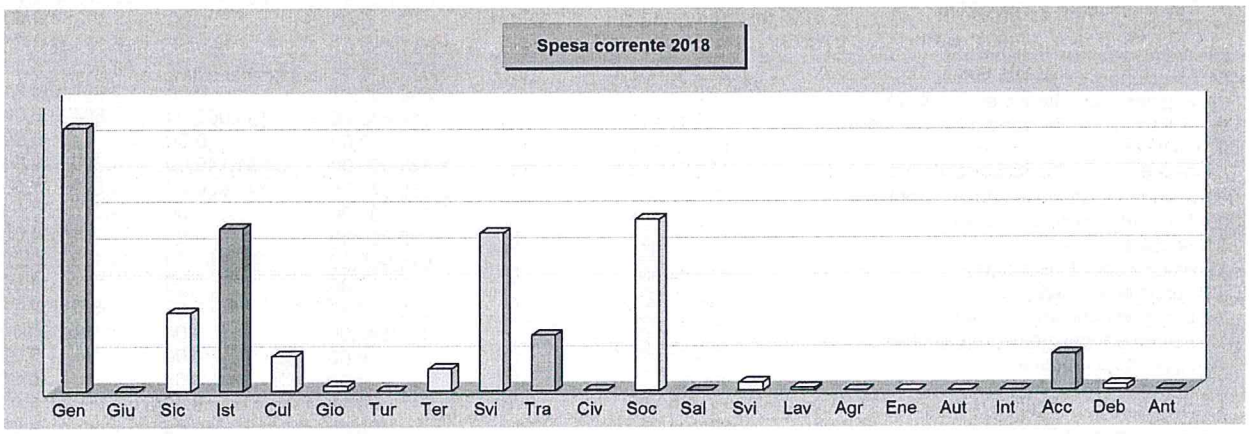

# NECESSITÀ FINANZIARIE PER MISSIONI E PROGRAMMI

**Le risorse destinate a missioni e programmi**

Il finanziamento delle decisioni di spesa è il presupposto su cui poggia la successiva distribuzione delle risorse. Si può dare seguito ad un intervento che comporta un esborso solo in presenza della contropartita finanziaria. Questo significa che l'ente è autorizzato ad operare con specifici interventi di spesa solo se l'attività ha ottenuto la richiesta copertura. Fermo restando il principio del pareggio, la decisione di impiegare le risorse nei diversi programmi in cui si articola la missione nasce da valutazioni di carattere politico o da esigenze di tipo tecnico. Ciascuna missione può richiedere interventi di parte corrente, rimborso prestiti o in c/capitale. Una missione può essere finanziata da risorse appartenenti allo stesso ambito (missione che si autofinanzia con risorse proprie) oppure, avendo un fabbisogno superiore alla propria disponibilità, deve essere finanziata dall'eccedenza di risorse reperite da altre missioni (la missione in avanzo finanzia quella in deficit).

## Riepilogo Missioni 2018-20 per titoli

| Denominazione | Titolo 1 | Titolo 2 | Titolo 3 | Titolo 4 | Titolo 5 |
|---|---|---|---|---|---|
| 01 Servizi generali e istituzionali | 21.883.348,36 | 1.700.000,00 | 0,00 | 0,00 | 0,00 |
| 02 Giustizia | 0,00 | 0,00 | 0,00 | 0,00 | 0,00 |
| 03 Ordine pubblico e sicurezza | 6.521.693,67 | 0,00 | 0,00 | 0,00 | 0,00 |
| 04 Istruzione e diritto allo studio | 13.632.375,15 | 4.450.000,00 | 0,00 | 0,00 | 0,00 |
| 05 Valorizzazione beni e attiv. culturali | 2.899.659,81 | 0,00 | 0,00 | 0,00 | 0,00 |
| 06 Politica giovanile, sport e tempo libero | 414.600,00 | 150.000,00 | 0,00 | 0,00 | 0,00 |
| 07 Turismo | 0,00 | 0,00 | 0,00 | 0,00 | 0,00 |
| 08 Assetto territorio, edilizia abitativa | 1.828.050,00 | 3.081.749,00 | 0,00 | 0,00 | 0,00 |
| 09 Sviluppo sostenibile e tutela ambiente | 13.150.877,35 | 1.370.000,00 | 0,00 | 0,00 | 0,00 |
| 10 Trasporti e diritto alla mobilità | 4.610.700,00 | 0,00 | 0,00 | 0,00 | 0,00 |
| 11 Soccorso civile | 62.850,00 | 0,00 | 0,00 | 0,00 | 0,00 |
| 12 Politica sociale e famiglia | 13.979.960,20 | 200.000,00 | 0,00 | 0,00 | 0,00 |
| 13 Tutela della salute | 0,00 | 0,00 | 0,00 | 0,00 | 0,00 |
| 14 Sviluppo economico e competitività | 653.462,22 | 0,00 | 0,00 | 0,00 | 0,00 |
| 15 Lavoro e formazione professionale | 190.500,00 | 0,00 | 0,00 | 0,00 | 0,00 |
| 16 Agricoltura e pesca | 0,00 | 0,00 | 0,00 | 0,00 | 0,00 |
| 17 Energia e fonti energetiche | 0,00 | 0,00 | 0,00 | 0,00 | 0,00 |
| 18 Relazioni con autonomie locali | 0,00 | 0,00 | 0,00 | 0,00 | 0,00 |
| 19 Relazioni internazionali | 0,00 | 0,00 | 0,00 | 0,00 | 0,00 |
| 20 Fondi e accantonamenti | 3.009.837,96 | 0,00 | 0,00 | 0,00 | 0,00 |
| 50 Debito pubblico | 362.477,00 | 0,00 | 0,00 | 764.958,00 | 0,00 |
| 60 Anticipazioni finanziarie | 0,00 | 0,00 | 0,00 | 0,00 | 0,00 |
| **Totale** | **83.200.391,72** | **10.951.749,00** | **0,00** | **764.958,00** | **0,00** |

## Riepilogo Missioni 2018-20 per destinazione

| Denominazione | Funzionamento | Investimento | Totale |
|---|---|---|---|
| 01 Servizi generali e istituzionali | 21.883.348,36 | 1.700.000,00 | 23.583.348,36 |
| 02 Giustizia | 0,00 | 0,00 | 0,00 |
| 03 Ordine pubblico e sicurezza | 6.521.693,67 | 0,00 | 6.521.693,67 |
| 04 Istruzione e diritto allo studio | 13.632.375,15 | 4.450.000,00 | 18.082.375,15 |
| 05 Valorizzazione beni e attiv. culturali | 2.899.659,81 | 0,00 | 2.899.659,81 |
| 06 Politica giovanile, sport e tempo libero | 414.600,00 | 150.000,00 | 564.600,00 |
| 07 Turismo | 0,00 | 0,00 | 0,00 |
| 08 Assetto territorio, edilizia abitativa | 1.828.050,00 | 3.081.749,00 | 4.909.799,00 |
| 09 Sviluppo sostenibile e tutela ambiente | 13.150.877,35 | 1.370.000,00 | 14.520.877,35 |
| 10 Trasporti e diritto alla mobilità | 4.610.700,00 | 0,00 | 4.610.700,00 |
| 11 Soccorso civile | 62.850,00 | 0,00 | 62.850,00 |
| 12 Politica sociale e famiglia | 13.979.960,20 | 200.000,00 | 14.179.960,20 |
| 13 Tutela della salute | 0,00 | 0,00 | 0,00 |
| 14 Sviluppo economico e competitività | 653.462,22 | 0,00 | 653.462,22 |
| 15 Lavoro e formazione professionale | 190.500,00 | 0,00 | 190.500,00 |
| 16 Agricoltura e pesca | 0,00 | 0,00 | 0,00 |
| 17 Energia e fonti energetiche | 0,00 | 0,00 | 0,00 |
| 18 Relazioni con autonomie locali | 0,00 | 0,00 | 0,00 |
| 19 Relazioni internazionali | 0,00 | 0,00 | 0,00 |
| 20 Fondi e accantonamenti | 3.009.837,96 | 0,00 | 3.009.837,96 |
| 50 Debito pubblico | 1.127.435,00 | 0,00 | 1.127.435,00 |
| 60 Anticipazioni finanziarie | 0,00 | 0,00 | 0,00 |
| **Totale** | **83.965.349,72** | **10.951.749,00** | **94.917.098,72** |

# PATRIMONIO E GESTIONE DEI BENI PATRIMONIALI

Il conto del patrimonio mostra il valore delle attività e delle passività che costituiscono, per l'appunto, la situazione patrimoniale di fine esercizio dell'ente. Questo quadro riepilogativo della ricchezza comunale non è estraneo al contesto in cui si sviluppa il processo di programmazione. Il maggiore o minore margine di flessibilità in cui si innestano le scelte dell'Amministrazione, infatti, sono influenzate anche dalla condizione patrimoniale. La presenza, nei conti dell'ultimo rendiconto, di una situazione creditoria non soddisfacente originata anche da un ammontare preoccupante di immobilizzazioni finanziarie (crediti in sofferenza), o il persistere di un volume particolarmente elevato di debiti verso il sistema creditizio o privato (mutui passivi e debiti di finanziamento) può infatti limitare il margine di discrezione che l'Amministrazione possiede quando si appresta a pianificare il proprio ambito di intervento. Una situazione di segno opposto, invece, pone l'ente in condizione di espandere la capacità di indebitamento senza generare preoccupanti ripercussioni sulla solidità della situazione patrimoniale. I prospetti successivi riportano i principali aggregati che compongono il conto del patrimonio, suddivisi in attivo e passivo.

## Attivo patrimoniale 2016

| Denominazione | Importo |
|---|---|
| Crediti verso P.A. fondo di dotazione | 0,00 |
| Immobilizzazioni immateriali | 1.090.253,07 |
| Immobilizzazioni materiali | 116.922.214,23 |
| Altre immobilizzazioni materiali | 0,00 |
| Immobilizzazioni finanziarie | 6.603.548,06 |
| Rimanenze | 0,00 |
| Crediti | 3.551.282,85 |
| Attività finanziarie non immobilizzate | 0,00 |
| Disponibilità liquide | 28.094.149,66 |
| Ratei e risconti attivi | 0,00 |
| Totale | **156.261.447,87** |

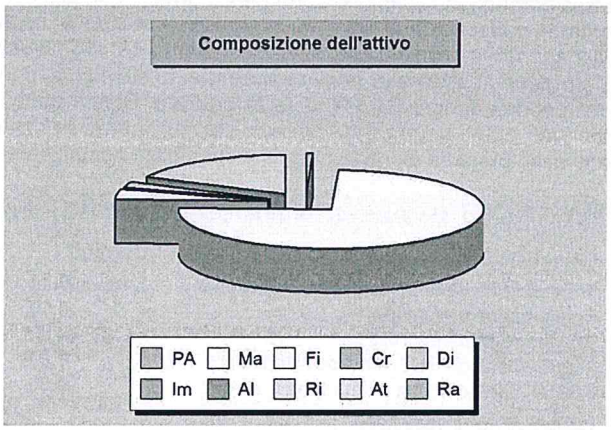


## Passivo patrimoniale 2016

| Denominazione | Importo |
|---|---|
| Patrimonio netto | 142.225.950,45 |
| Fondo per rischi ed oneri | 719.266,14 |
| Trattamento di fine rapporto | 0,00 |
| Debiti | 4.779.774,47 |
| Ratei e risconti passivi | 8.536.456,81 |
| Totale | **156.261.447,87** |

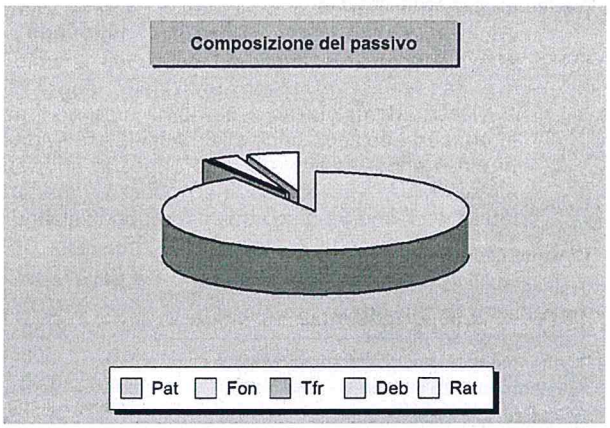

# DISPONIBILITÀ DI RISORSE STRAORDINARIE

**Trasferimenti e contributi correnti**
L'ente eroga talune prestazioni che sono, per loro stessa natura, di stretta competenza pubblica. Altre attività sono invece svolte in ambito locale solo perché la regione, con una norma specifica, ha delegato l'organo periferico a farvi fronte. Nel primo caso è lo Stato che contribuisce in tutto o in parte a finanziare la relativa spesa mentre nel secondo è la regione che vi fa fronte con proprie risorse. I trasferimenti correnti dello Stato e della regione, insieme a quelli eventualmente erogati da altri enti, sono i principali mezzi finanziari che affluiscono nel bilancio sotto forma di trasferimenti in conto gestione. In tale ambito, l'attività dell'amministrazione si sviluppa percorrendo ogni strada che possa portare al reperimento di queste forme di finanziamento che sono gratuite, e spesso accompagnate, da un vincolo di destinazione. Si tratta di mezzi che accrescono la capacità di spesa senza richiedere un incremento della pressione tributaria sul cittadino.

**Trasferimenti e contributi in C/capitale**
I trasferimenti in C/capitale sono mezzi gratuiti concessi in prevalenza dallo Stato, regione o provincia. Queste entrate possono finanziare la costruzione di nuove opere o la manutenzione straordinaria del patrimonio. Mentre nel versante corrente il finanziamento della spesa con mezzi propri è la regola e il contributo in C/gestione l'eccezione, negli investimenti la situazione si ribalta e il ricorso ai mezzi di terzi, anche per l'entità della spesa di ogni OO.PP. diventa cruciale. D'altra parte, il ricorso al debito, con l'ammortamento del mutuo, produce effetti negativi sul bilancio per cui è preciso compito di ogni amministrazione adoperarsi affinché gli enti a ciò preposti diano la propria disponibilità a finanziare il maggior numero possibile degli interventi previsti.

**Disponibilità di mezzi straordinari esercizio 2018**

| Composizione | Correnti | Investimento |
|---|---|---|
| Trasferimenti da amministrazioni pubbliche | 1.185.063,18 | |
| Trasferimenti da famiglie | 0,00 | |
| Trasferimenti da imprese | 0,00 | |
| Trasferimenti da istituzioni sociali private | 0,00 | |
| Trasferimenti dall'Unione europea e altri | 0,00 | |
| Contributi agli investimenti | | 2.277.735,00 |
| Trasferimenti in conto capitale | | 0,00 |
| **Totale** | **1.185.063,18** | **2.277.735,00** |

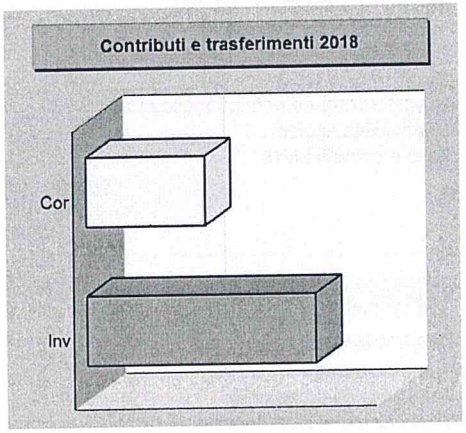


**Disponibilità di mezzi straordinari esercizio 2019-20**

| Composizione | Correnti | Investimento |
|---|---|---|
| Trasferimenti da amministrazioni pubbliche | 2.241.474,00 | |
| Trasferimenti da famiglie | 0,00 | |
| Trasferimenti da imprese | 0,00 | |
| Trasferimenti da istituzioni sociali private | 0,00 | |
| Trasferimenti dall'Unione europea e altri | 0,00 | |
| Contributi agli investimenti | | 1.200.000,00 |
| Trasferimenti in conto capitale | | 0,00 |
| **Totale** | **2.241.474,00** | **1.200.000,00** |

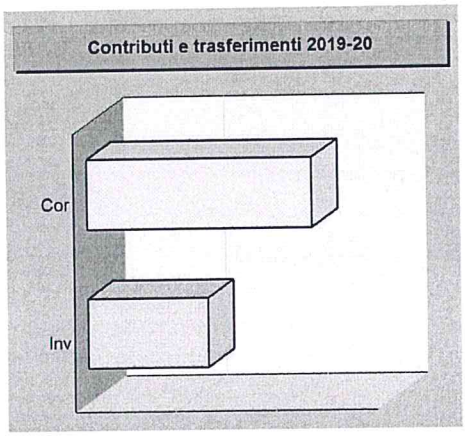

# SOSTENIBILITÀ DELL'INDEBITAMENTO NEL TEMPO

**Il ricorso al credito e vincoli di bilancio**

Le risorse proprie del comune e quelle ottenute gratuitamente da terzi (contributi in C/capitale) possono non essere sufficienti a coprire il fabbisogno per investimenti. In tale circostanza il ricorso al prestito può essere un'alternativa utile ma sicuramente onerosa. La contrazione dei mutui comporta, a partire dall'inizio dell'ammortamento e fino alla sua estinzione, il pagamento delle quote annuali per interesse e il rimborso progressivo del capitale. Questi importi costituiscono, a tutti gli effetti, spese del bilancio corrente la cui entità va finanziata con riduzione di pari risorse ordinarie. L'equilibrio del bilancio corrente si fonda, infatti, sull'accostamento tra le entrate di parte corrente (tributi, trasferimenti correnti, extratributarie) con le uscite della stessa natura (spese correnti e rimborso mutui). La politica di ricorso al credito va quindi ponderata in tutti i suoi aspetti, e questo anche in presenza di una disponibilità residua sul limite massimo degli interessi passivi pagabili dall'ente.

L'Ente locale può assumere nuovi mutui o accedere ad altre forme di finanziamento reperibili sul mercato solo se rispetta i limiti imposti dal legislatore. Infatti, l'importo annuale degli interessi, sommato a quello dei mutui precedentemente contratti, a quello dei prestiti obbligazionari emessi ed a quello derivante da garanzie prestate, non supera un valore percentuale di risorse relative ai primi tre titoli delle entrate del rendiconto del penultimo anno precedente quello in cui viene prevista l'assunzione dei mutui (esercizio 2015).

## Esposizione massima per interessi passivi

| | 2018 | 2019 | 2020 |
|---|---|---|---|
| Tit.1 - Tributarie | 19.788.005,62 | 20.135.017,60 | 19.710.136,16 |
| Tit.2 - Trasferimenti correnti | 2.473.899,58 | 3.725.680,18 | 1.185.063,18 |
| Tit.3 - Extratributarie | 7.695.108,66 | 7.208.340,55 | 7.187.079,38 |
| Somma | 29.957.013,86 | 31.069.038,33 | 28.082.278,72 |
| Percentuale massima di impegnabilità delle entrate | 10,00 % | 10,00 % | 10,00 % |
| **Limite teorico interessi (+)** | **2.995.701,39** | **3.106.903,83** | **2.808.227,87** |

## Esposizione effettiva per interessi passivi

| | 2018 | 2019 | 2020 |
|---|---|---|---|
| Interessi su mutui | 133.889,00 | 120.643,00 | 107.945,00 |
| Interessi su prestiti obbligazionari | 0,00 | 0,00 | 0,00 |
| Interessi per debiti garantiti da fideiussione prestata dall'ente | 0,00 | 0,00 | 0,00 |
| Interessi passivi | 133.889,00 | 120.643,00 | 107.945,00 |
| Contributi in C/interessi su mutui | 0,00 | 0,00 | 0,00 |
| **Esposizione effettiva (interessi passivi al netto contributi) (-)** | **133.889,00** | **120.643,00** | **107.945,00** |

## Verifica prescrizione di legge

| | 2018 | 2019 | 2020 |
|---|---|---|---|
| Limite teorico interessi | 2.995.701,39 | 3.106.903,83 | 2.808.227,87 |
| Esposizione effettiva | 133.889,00 | 120.643,00 | 107.945,00 |
| **Disponibilità residua per ulteriori interessi passivi** | **2.861.812,39** | **2.986.260,83** | **2.700.282,87** |

# EQUILIBRI DI COMPETENZA E CASSA NEL TRIENNIO

**Programmazione ed equilibri di bilancio**
Secondo l'attuale disciplina di bilancio, salvo differimenti con decreto del Ministero dell'Interno, entro il successivo 31 dicembre il consiglio approva il bilancio che comprende le previsioni di competenza e cassa del primo esercizio e le previsioni di sola competenza degli esercizi successivi.

## Entrate 2018

| Denominazione | Competenza | Cassa |
|---|---|---|
| Tributi | 19.710.136,16 | 22.475.737,40 |
| Trasferimenti | 1.185.063,18 | 1.335.242,98 |
| Extratributarie | 7.187.079,38 | 8.904.221,23 |
| Entrate C/capitale | 5.491.749,00 | 5.491.749,00 |
| Rid. att. finanziarie | 0,00 | 0,00 |
| Accensione prestiti | 0,00 | 0,00 |
| Anticipazioni | 0,00 | 0,00 |
| Entrate C/terzi | 6.509.000,00 | 7.665.906,70 |
| Fondo pluriennale | 0,00 | - |
| Avanzo applicato | 0,00 | - |
| Fondo cassa iniziale | - | 28.436.272,72 |
| **Totale** | **40.083.027,72** | **74.309.130,03** |

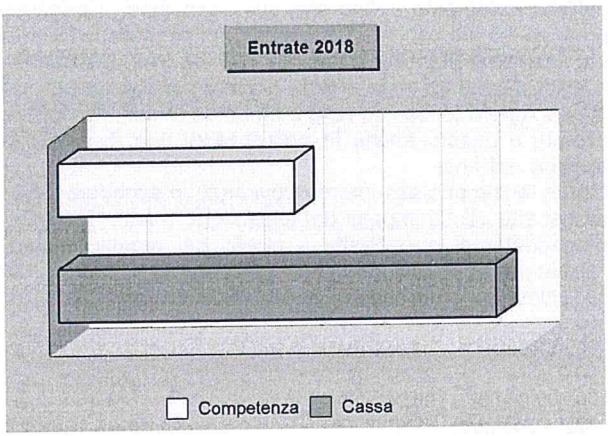


## Uscite 2018

| Denominazione | Competenza | Cassa |
|---|---|---|
| Spese correnti | 27.817.499,72 | 35.864.841,71 |
| Spese C/capitale | 5.491.749,00 | 6.295.389,30 |
| Incr. att. finanziarie | 0,00 | 0,00 |
| Rimborso prestiti | 264.779,00 | 264.779,00 |
| Chiusura anticipaz. | 0,00 | 0,00 |
| Spese C/terzi | 6.509.000,00 | 8.085.991,23 |
| Disavanzo applicato | 0,00 | - |
| **Totale** | **40.083.027,72** | **50.511.001,24** |

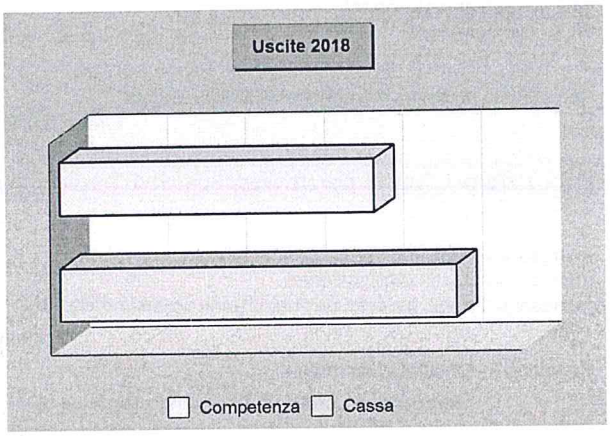


## Entrate biennio 2019-20

| Denominazione | 2019 | 2020 |
|---|---|---|
| Tributi | 19.710.136,16 | 19.710.136,16 |
| Trasferimenti | 1.120.737,00 | 1.120.737,00 |
| Extratributarie | 7.090.171,88 | 7.131.152,80 |
| Entrate C/capitale | 2.670.000,00 | 2.790.000,00 |
| Rid. att. finanziarie | 0,00 | 0,00 |
| Accensione prestiti | 0,00 | 0,00 |
| Anticipazioni | 0,00 | 0,00 |
| Entrate C/terzi | 6.509.000,00 | 6.509.000,00 |
| Fondo pluriennale | 0,00 | 0,00 |
| Avanzo applicato | 0,00 | 0,00 |
| **Totale** | **37.100.045,04** | **37.261.025,96** |

## Uscite biennio 2019-20

| Denominazione | 2019 | 2020 |
|---|---|---|
| Spese correnti | 27.677.305,04 | 27.705.586,96 |
| Spese C/capitale | 2.670.000,00 | 2.790.000,00 |
| Incr. att. finanziarie | 0,00 | 0,00 |
| Rimborso prestiti | 243.740,00 | 256.439,00 |
| Chiusura anticipaz. | 0,00 | 0,00 |
| Spese C/terzi | 6.509.000,00 | 6.509.000,00 |
| Disavanzo applicato | 0,00 | 0,00 |
| **Totale** | **37.100.045,04** | **37.261.025,96** |

# PROGRAMMAZIONE ED EQUILIBRI FINANZIARI

Il consiglio comunale, con l'approvazione politica di questo documento di programmazione, identifica gli obiettivi generali e destina le conseguenti risorse di bilancio. Il tutto, rispettando nell'intervallo di tempo richiesto dalla programmazione il pareggio tra risorse destinate (entrate) e relativi impieghi (uscite). L'Amministrazione può agire in quattro direzioni ben definite, la gestione corrente, gli interventi negli investimenti, l'utilizzo dei movimenti di fondi e la registrazione dei servizi per C/terzi, dove ognuno di questi ambiti può essere inteso come un'entità autonoma. Di norma, le scelte inerenti i programmi riguardano solo i primi due contesti (corrente e investimenti) perché i servizi C/terzi sono semplici partite di giro, mentre i movimenti di fondi interessano operazioni finanziarie di entrata e uscita che si compensano. Per quanto riguarda il contenuto della pagina, le prime due tabelle riportano le entrate e le uscite utilizzate nelle scelte di programmazione che interessano la gestione corrente (funzionamento), il secondo gruppo mostra i medesimi fenomeni ma a livello di interventi in C/capitale (investimenti), mentre i due quadri finali espongono tutti i dati di bilancio, comprese le entrate e le uscite non oggetto di programmazione.

## **Entrate correnti** destinate alla programmazione

| | | |
|---|---|---|
| Tributi | (+) | 19.710.136,16 |
| Trasferimenti correnti | (+) | 1.185.063,18 |
| Extratributarie | (+) | 7.187.079,38 |
| Entr. correnti specifiche per investimenti | (-) | 0,00 |
| Entr. correnti generiche per investimenti | (-) | 0,00 |
| Risorse ordinarie | | **28.082.278,72** |
| FPV stanziato a bilancio corrente | (+) | 0,00 |
| Avanzo a finanziamento bil. corrente | (+) | 0,00 |
| Entrate C/capitale per spese correnti | (+) | 0,00 |
| Accensione prestiti per spese correnti | (+) | 0,00 |
| Risorse straordinarie | | **0,00** |
| **Totale** | | **28.082.278,72** |

## **Uscite correnti** impiegate nella programmazione

| | | |
|---|---|---|
| Spese correnti | (+) | 27.817.499,72 |
| Sp. correnti assimilabili a investimenti | (-) | 0,00 |
| Rimborso di prestiti | (+) | 264.779,00 |
| Impieghi ordinari | | **28.082.278,72** |
| Disavanzo applicato a bilancio corrente | (+) | 0,00 |
| Investimenti assimilabili a sp. correnti | (+) | 0,00 |
| Impieghi straordinari | | **0,00** |
| **Totale** | | **28.082.278,72** |

## **Entrate investimenti** destinate alla programmazione

| | | |
|---|---|---|
| Entrate in C/capitale | (+) | 5.491.749,00 |
| Entrate C/capitale per spese correnti | (-) | 0,00 |
| Risorse ordinarie | | **5.491.749,00** |
| FPV stanziato a bilancio investimenti | (+) | 0,00 |
| Avanzo a finanziamento investimenti | (+) | 0,00 |
| Entrate correnti che finanziano inv. | (+) | 0,00 |
| Riduzioni di attività finanziarie | (+) | 0,00 |
| Attività finanz. assimilabili a mov. fondi | (-) | 0,00 |
| Accensione prestiti | (+) | 0,00 |
| Accensione prestiti per spese correnti | (-) | 0,00 |
| Risorse straordinarie | | **0,00** |
| **Totale** | | **5.491.749,00** |

## **Uscite investimenti** impiegate nella programmazione

| | | |
|---|---|---|
| Spese in conto capitale | (+) | 5.491.749,00 |
| Investimenti assimilabili a sp. correnti | (-) | 0,00 |
| Impieghi ordinari | | **5.491.749,00** |
| Sp. correnti assimilabili a investimenti | (+) | 0,00 |
| Incremento di attività finanziarie | (+) | 0,00 |
| Attività finanz. assimilabili a mov. fondi | (-) | 0,00 |
| Impieghi straordinari | | **0,00** |
| **Totale** | | **5.491.749,00** |

## **Riepilogo entrate** 2018

| | | |
|---|---|---|
| Correnti | (+) | 28.082.278,72 |
| Investimenti | (+) | 5.491.749,00 |
| Movimenti di fondi | (+) | 0,00 |
| Entrate destinate alla programmazione | | **33.574.027,72** |
| Servizi C/terzi e Partite di giro | (+) | 6.509.000,00 |
| Altre entrate | | **6.509.000,00** |
| **Totale bilancio** | | **40.083.027,72** |

## **Riepilogo uscite** 2018

| | | |
|---|---|---|
| Correnti | (+) | 28.082.278,72 |
| Investimenti | (+) | 5.491.749,00 |
| Movimenti di fondi | (+) | 0,00 |
| Uscite impiegate nella programmazione | | **33.574.027,72** |
| Servizi C/terzi e Partite di giro | (+) | 6.509.000,00 |
| Altre uscite | | **6.509.000,00** |
| **Totale bilancio** | | **40.083.027,72** |

# FINANZIAMENTO DEL BILANCIO CORRENTE

**La spesa corrente e gli equilibri di bilancio**
L'ente non può vivere al di sopra delle proprie possibilità per cui il bilancio deve essere approvato in pareggio. Le previsioni di spesa, infatti, sono sempre fronteggiate da altrettante risorse di entrata. Ma utilizzare le disponibilità per fare funzionare la macchina comunale è cosa ben diversa dal destinare quelle stesse risorse al versante delle opere pubbliche. Sono diverse le finalità ed i vincoli. La tabella a lato divide il bilancio nelle componenti e separa le risorse destinate alla gestione (bilancio di parte corrente), le spese in conto capitale (investimenti) e le operazioni finanziarie (movimento fondi e servizi C/terzi).

**Fabbisogno** 2018

| Bilancio | Entrate | Uscite |
|---|---|---|
| Corrente | 28.082.278,72 | 28.082.278,72 |
| Investimenti | 5.491.749,00 | 5.491.749,00 |
| Movimento fondi | 0,00 | 0,00 |
| Servizi conto terzi | 6.509.000,00 | 6.509.000,00 |
| **Totale** | **40.083.027,72** | **40.083.027,72** |

**Le risorse per garantire il funzionamento**
Come ogni altra entità economica destinata ad erogare servizi, anche il comune sostiene dei costi, sia fissi che variabili, per far funzionare la struttura. Il fabbisogno richiesto dal funzionamento dell'apparato, come gli oneri per il personale (stipendi, contributi), l'acquisto di beni di consumo (cancelleria, ricambi), le prestazioni di servizi (luce, gas, telefono), unitamente al rimborso di prestiti, necessitano di adeguati finanziamenti. I mezzi destinati a tale scopo hanno una natura ordinaria, come i tributi, i contributi in C/gestione, le entrate extra tributarie. È più raro il ricorso a risorse di natura straordinaria.

Nel trend storico sotto esposto vengono riportati per gli anni 2015 e 2016 i valori a consuntivo, mentre per l'anno 2017 vengono riportati gli stanziamenti definitivi.

**Finanziamento** bilancio corrente 2018

| Entrate | | 2018 |
|---|---|---|
| Tributi | (+) | 19.710.136,16 |
| Trasferimenti correnti | (+) | 1.185.063,18 |
| Extratributarie | (+) | 7.187.079,38 |
| Entr. correnti specifiche per investimenti | (-) | 0,00 |
| Entr. correnti generiche per investimenti | (-) | 0,00 |
| **Risorse ordinarie** | | **28.082.278,72** |
| FPV stanziato a bilancio corrente | (+) | 0,00 |
| Avanzo a finanziamento bil. corrente | (+) | 0,00 |
| Entrate C/capitale per spese correnti | (+) | 0,00 |
| Accensione prestiti per spese correnti | (+) | 0,00 |
| **Risorse straordinarie** | | **0,00** |
| **Totale** | | **28.082.278,72** |

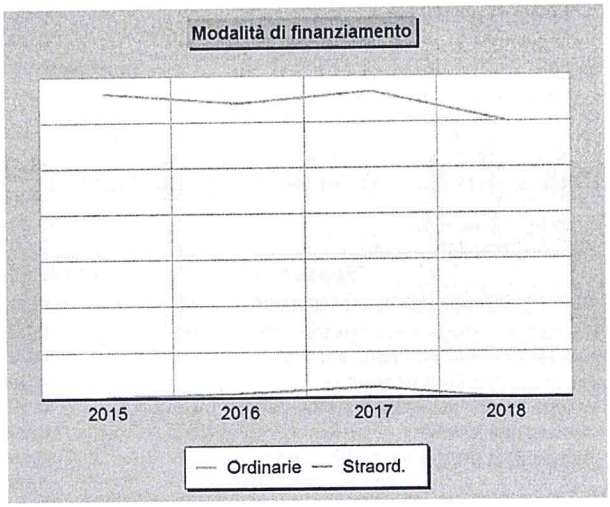


**Finanziamento** bilancio corrente (Trend storico)

| Entrate | | 2015 | 2016 | 2017 |
|---|---|---|---|---|
| Tributi | (+) | 20.251.502,41 | 19.788.005,62 | 20.135.017,60 |
| Trasferimenti correnti | (+) | 3.159.409,97 | 2.473.899,58 | 3.725.680,18 |
| Extratributarie | (+) | 7.623.154,53 | 7.695.108,66 | 7.208.340,55 |
| Entr. correnti spec. per investimenti | (-) | 92.500,00 | 36.851,45 | 0,00 |
| Entr. correnti gen. per investimenti | (-) | 0,00 | 0,00 | 0,00 |
| **Risorse ordinarie** | | **30.941.566,91** | **29.920.162,41** | **31.069.038,33** |
| FPV stanziato a bilancio corrente | (+) | 186.024,26 | 479.288,60 | 1.115.796,13 |
| Avanzo a finanziamento bil. corrente | (+) | 0,00 | 0,00 | 0,00 |
| Entrate C/capitale per spese correnti | (+) | 0,00 | 0,00 | 0,00 |
| Accensione prestiti per spese correnti | (+) | 0,00 | 0,00 | 0,00 |
| **Risorse straordinarie** | | **186.024,26** | **479.288,60** | **1.115.796,13** |
| **Totale** | | **31.127.591,17** | **30.399.451,01** | **32.184.834,46** |



# FINANZIAMENTO DEL BILANCIO INVESTIMENTI

**L'equilibrio del bilancio investimenti**
Come per la parte corrente, anche il budget richiesto dalle opere pubbliche presuppone il totale finanziamento della spesa. Ma a differenza della prima, la componente destinata agli investimenti è influenzata dalla disponibilità di risorse concesse dagli altri enti pubblici nella forma di contributi in C/capitale e dalla effettiva alienazione di ogni singolo bene incluso nel piano delle alienazioni e valorizzazioni immobiliari, soggetta all'andamento del mercato mobiliare. La prima tabella divide il bilancio nelle componenti caratteristiche e consente di separare i mezzi destinati agli interventi in C/capitale (investimenti) da quelli utilizzati per il solo funzionamento (bilancio di parte corrente). Completano il quadro le operazioni di natura solo finanziaria (movimento fondi; servizi C/terzi).

**Le risorse destinate agli investimenti**
Oltre che a garantire il funzionamento della struttura, il comune può destinare le proprie entrate per acquisire o migliorare le dotazioni infrastrutturali. In questo modo si viene ad assicurare un livello di mezzi strumentali tali da garantire l'erogazione di servizi di buona qualità. Le risorse di investimento possono essere gratuite, come i contributi in C/capitale, le alienazioni di beni, il risparmio di eccedenze correnti o l'avanzo di esercizi precedenti, o avere natura onerosa, come l'indebitamento. In questo caso, il rimborso del mutuo inciderà sul bilancio corrente per tutto il periodo di ammortamento del prestito.

**Fabbisogno** 2018

| Bilancio | Entrate | Uscite |
|---|---|---|
| Corrente | 28.082.278,72 | 28.082.278,72 |
| Investimenti | 5.491.749,00 | 5.491.749,00 |
| Movimento fondi | 0,00 | 0,00 |
| Servizi conto terzi | 6.509.000,00 | 6.509.000,00 |
| **Totale** | **40.083.027,72** | **40.083.027,72** |

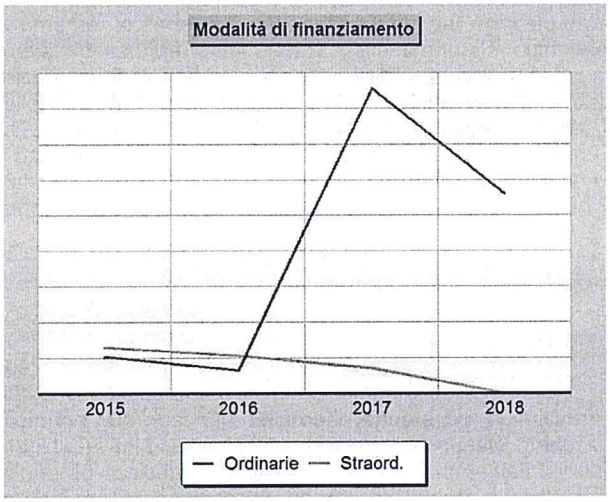


**Finanziamento** bilancio investimenti 2018

| Entrate | | 2018 |
|---|---|---|
| Entrate in C/capitale | (+) | 5.491.749,00 |
| Entrate C/capitale per spese correnti | (-) | 0,00 |
| **Risorse ordinarie** | | **5.491.749,00** |
| FPV stanziato a bilancio investimenti | (+) | 0,00 |
| Avanzo a finanziamento investimenti | (+) | 0,00 |
| Entrate correnti che finanziano inv. | (+) | 0,00 |
| Riduzioni di attività finanziarie | (+) | 0,00 |
| Attività finanz. assimilabili a mov. fondi | (-) | 0,00 |
| Accensione prestiti | (+) | 0,00 |
| Accensione prestiti per spese correnti | (-) | 0,00 |
| **Risorse straordinarie** | | **0,00** |
| **Totale** | | **5.491.749,00** |




**Finanziamento** bilancio investimenti (Trend storico)

| Entrate | | 2015 | 2016 | 2017 |
|---|---|---|---|---|
| Entrate in C/capitale | (+) | 1.020.116,16 | 641.264,00 | 8.391.366,37 |
| Entrate C/capitale per spese correnti | (-) | 0,00 | 0,00 | 0,00 |
| **Risorse ordinarie** | | **1.020.116,16** | **641.264,00** | **8.391.366,37** |
| FPV stanziato a bil. investimenti | (+) | 236.430,40 | 557.251,01 | 161.353,76 |
| Avanzo a finanziamento investimenti | (+) | 944.069,44 | 451.219,29 | 536.982,63 |
| Entrate correnti che finanziano inv. | (+) | 92.500,00 | 36.851,45 | 0,00 |
| Riduzioni di attività finanziarie | (+) | 0,00 | 0,00 | 0,00 |
| Attività fin. assimilabili a mov. fondi | (-) | 0,00 | 0,00 | 0,00 |
| Accensione prestiti | (+) | 0,00 | 0,00 | 0,00 |
| Accensione prestiti per sp. correnti | (-) | 0,00 | 0,00 | 0,00 |
| **Risorse straordinarie** | | **1.272.999,84** | **1.045.321,75** | **698.336,39** |
| **Totale** | | **2.293.116,00** | **1.686.585,75** | **9.089.702,76** |

# DISPONIBILITÀ E GESTIONE DELLE RISORSE UMANE

**L'organizzazione e la forza lavoro**

Ogni comune fornisce alla propria collettività un ventaglio di prestazioni che sono, nella quasi totalità, erogazione di servizi. La fornitura di servizi si caratterizza, nel pubblico come nel privato, per l'elevata incidenza dell'onere del personale sui costi totali d'impresa. I più grossi fattori di rigidità del bilancio sono proprio il costo del personale e l'indebitamento. Nell'organizzazione di un moderno ente locale, la definizione degli obiettivi generali è affidata agli organi di derivazione politica mentre ai dirigenti tecnici e ai responsabili dei servizi spettano gli atti di gestione. Gli organi politici esercitano sulla parte tecnica un potere di controllo seguito dalla valutazione sui risultati conseguiti. Le tabelle mostrano il fabbisogno di personale accostato alla dotazione effettiva, suddivisa nelle aree d'intervento.

## **Personale** complessivo

| Cat./Pos. | | Dotazione organica | Presenze effettive |
|---|---|---|---|
| A | Presente in 3 aree | 6 | 6 |
| B | Presente in 9 aree | 71 | 59 |
| C | Presente in 9 aree | 147 | 121 |
| D | Presente in 12 aree | 54 | 39 |
| DIR | Presente in 3 aree | 3 | 3 |
| | **Personale di ruolo** | **281** | **228** |
| | Personale fuori ruolo | | 3 |
| | **Totale** | | **231** |

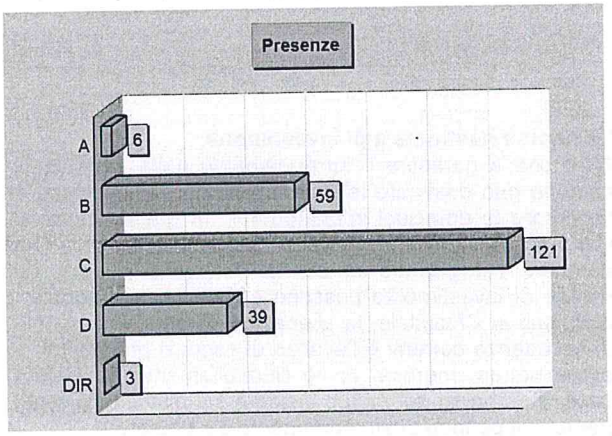


## Area: Settore Gestione, svil.territo

| Cat./Pos. | | Dotazione organica | Presenze effettive |
|---|---|---|---|
| A | Operatore tecnico | 2 | 2 |
| B | Collaboratore | 4 | 4 |
| B | Collaboratore esperto | 4 | 5 |
| C | Istruttore | 12 | 11 |

Segue

| Cat./Pos. | | Dotazione organica | Presenze effettive |
|---|---|---|---|
| D | Istruttore direttivo | 6 | 6 |
| D | Funzionario | 3 | 3 |
| DIR | Dirigenti | 1 | 1 |

## Area: Settore Istituzionale

| Cat./Pos. | | Dotazione organica | Presenze effettive |
|---|---|---|---|
| A | Operatore scolastico-Commes.. | 2 | 2 |
| B | Commesso | 10 | 8 |
| B | Collaboratore esperto attività .. | 4 | 4 |
| C | Istruttore delle att.amm.cont. | 16 | 15 |

Segue

| Cat./Pos. | | Dotazione organica | Presenze effettive |
|---|---|---|---|
| D | Istruttore direttivo | 8 | 8 |
| D | Assistente sociale | 1 | 1 |
| D | Funzionario attività contabili | 3 | 2 |
| DIR | Dirigenti | 1 | 1 |

## Area: Servizio apic. Polizia Locale

| Cat./Pos. | | Dotazione organica | Presenze effettive |
|---|---|---|---|
| B | Collaboratore attività amministr.. | 8 | 7 |
| B | Collaboratore esperto | 1 | 1 |
| C | Istruttore | 5 | 5 |

Segue

| Cat./Pos. | | Dotazione organica | Presenze effettive |
|---|---|---|---|
| C | Agente Polizia Locale | 24 | 24 |
| D | Istruttore direttivo | 7 | 7 |
| D | Funzionario | 1 | 1 |

## Area: Settore sviluppo di comunità

| Cat./Pos. | | Dotazione organica | Presenze effettive |
|---|---|---|---|
| A | Operatore | 2 | 2 |
| B | Collaboratore | 20 | 20 |
| B | Collaboratore esperto | 11 | 10 |
| C | Educatrice asilo nido | 23 | 20 |
| C | Educatrice scuola materna | 16 | 16 |

Segue

| Cat./Pos. | | Dotazione organica | Presenze effettive |
|---|---|---|---|
| C | Istruttore | 29 | 26 |
| D | Istruttore Direttivo | 6 | 5 |
| D | Funzionario | 2 | 2 |
| DIR | Dirigenti | 1 | 1 |

## Area: Pianta organica-posti vacanti

| Cat./Pos. | Dotazione organica | Presenze effettive |
|---|---|---|
| B | 9 | 0 |
| C | 18 | 0 |

Segue

| Cat./Pos. | Dotazione organica | Presenze effettive |
|---|---|---|
| D | 13 | 0 |

## Area: Servizio Risorse Umane

| Cat./Pos. | | Dotazione organica | Presenze effettive |
|---|---|---|---|
| C | Istruttore attività ammve | 4 | 4 |
| D | Istruttore direttivo atti.con | 3 | 3 |

Segue

| Cat./Pos. | | Dotazione organica | Presenze effettive |
|---|---|---|---|
| D | Funzionario att.ammve | 1 | 1 |

# OBIETTIVO STRATEGICO - TRASPARENZA ANTICORRUZIONE

Questa Amministrazione è particolarmente sensibile ai temi della legalità e della trasparenza per cui intende proseguire ad attivare ogni azione che possa sviluppare, in termini operativi, misure per prevenire la corruzione e rendere l'amministrazione trasparente.

Trattasi di un obiettivo strategico trasversale che coinvolge tutta la struttura e che deve costituire il presupposto di tutti gli strumenti programmatici dell'ente al fine di orientare l'attività amministrativa al perseguimento di tale obiettivo.

In questo ambito occorre, un coordinamento sistematico tra il Piano della prevenzione e della corruzione, il piano della performance e il sistema integrato dei controlli interni.

Il piano anticorruzione 2017 verrà aggiornato nell'ottica di porre in essere ulteriori azioni di contrasto alla corruzione e all'illegalità, e, a cascata, le attività e i modelli operativi del piano anticorruzione sono inseriti nella programmazione strategica - operativa definita in via generale nel PEG e nel Piano della performance.

# OBIETTIVO DI FINANZA PUBBLICA

A decorrere dall'anno 2016 hanno cessato di avere applicazione tutte le norme concernenti la disciplina del patto di stabilità interno degli enti locali. Con la legge di stabilità 2016 il legislatore ha introdotto una nuova regola di finanza pubblica per gli enti territoriali basata sul conseguimento di un saldo non negativo tra entrate finali (ascrivibili ai titoli 1,2,3,4 e 5 dello schema di bilancio armonizzato) e le spese finali (ascrivibili ai titoli 1,2 e 3 del medesimo schema di bilancio) in termini di competenza finanziaria potenziata.
Le nuove regole di partecipazione agli obiettivi di finanza pubblica sono state riproposte anche nella legge di stabilità 2017 in attuazione dell'art. 81 della Costituzione, come disciplinato dalla Legge 24/12/2012 n. 243 e dalla Legge 12/08/2016 n. 164.
Il mancato rispetto del pareggio di bilancio è sanzionato in maniera considerevole e differenziata a seconda dell'entità della trasgressione.

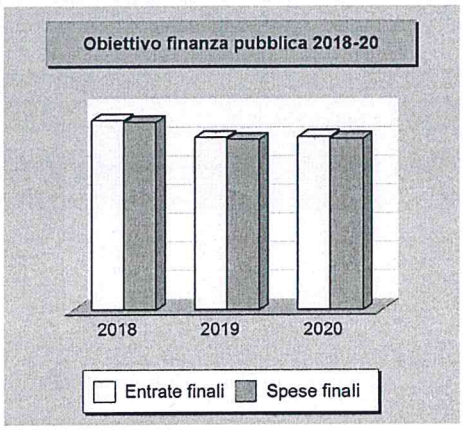


## Obiettivo di finanza pubblica 2018-20

| Entrate finali (ai fini obiettivo di finanza pubblica) | | Previsioni 2018 | Previsioni 2019 | Previsioni 2020 |
|---|---|---|---|---|
| Tributi (Tit.1/E) | (+) | 19.710.136,16 | 19.710.136,16 | 19.710.136,16 |
| Trasferimenti correnti (Tit.2/E) | (+) | 1.185.063,18 | 1.120.737,00 | 1.120.737,00 |
| Extratributarie (Tit.3/E) | (+) | 7.187.079,38 | 7.090.171,88 | 7.131.152,80 |
| Entrate in conto capitale (Tit.4/E) | (+) | 5.491.749,00 | 2.670.000,00 | 2.790.000,00 |
| Riduzione att. finanziarie (Tit.5/E) | (+) | 0,00 | 0,00 | 0,00 |
| Acquisizione spazi finanziari | (+) | 0,00 | 0,00 | 0,00 |
| Contributo di cui all'art. 1 c.20 legge di stabilità 2016 | (-) | 441.266,38 | 441.266,38 | 441.266,38 |
| **Totale (A)** | | 33.132.761,34 | 30.149.778,66 | 30.310.759,58 |

| Spese finali (ai fini obiettivo di finanza pubblica) | | Previsioni 2018 | Previsioni 2019 | Previsioni 2020 |
|---|---|---|---|---|
| Spese correnti (Tit.1/U) al lordo del relativo FPV/U | (+) | 27.817.499,72 | 27.677.305,04 | 27.705.586,96 |
| Spese in conto capitale (Tit.2/U) al lordo del relativo FPV/U | (+) | 5.491.749,00 | 2.670.000,00 | 2.790.000,00 |
| Incremento att. finanziarie (Tit.3/U) | (+) | 0,00 | 0,00 | 0,00 |
| FPV stanziato a bilancio corrente (FPV/U) | (-) | 0,00 | 0,00 | 0,00 |
| FPV stanziato a bilancio investimenti (FPV/U) | (-) | 0,00 | 0,00 | 0,00 |
| Fondo crediti dubbia esigibilità (FCDE) | (-) | 441.266,38 | 441.266,38 | 441.266,38 |
| Fondo spese e rischi futuri | (-) | 53.269,94 | 53.269,94 | 53.269,94 |
| Cessione spazi finanziari | (+) | 0,00 | 0,00 | 0,00 |
| **Totale (B)** | | 32.814.712,40 | 29.852.768,72 | 30.001.050,64 |

| Equilibrio finale | | Previsioni 2018 | Previsioni 2019 | Previsioni 2020 |
|---|---|---|---|---|
| Entrate finali (ai fini obiettivo di finanza pubblica) (A) | (+) | 33.132.761,34 | 30.149.778,66 | 30.310.759,58 |
| Spese finali (ai fini obiettivo di finanza pubblica) (B) | (-) | 32.814.712,40 | 29.852.768,72 | 30.001.050,64 |
| Parziale (A-B) | | 318.048,94 | 297.009,94 | 309.708,94 |
| Spazi finanziari (patto regionale) | (+/-) | 0,00 | 0,00 | 0,00 |
| Spazi finanziari (patto nazionale orizzontale) | (+/-) | 0,00 | 0,00 | 0,00 |
| **Equilibrio finale** | | **318.048,94** | **297.009,94** | **309.708,94** |

Documento Unico di Programmazione

# SEZIONE OPERATIVA

Sezione Operativa (Parte 1)

# VALUTAZIONE GENERALE DEI MEZZI FINANZIARI



# VALUTAZIONE GENERALE DEI MEZZI FINANZIARI

**Valutazione dei mezzi finanziari**
La prima parte della sezione operativa si suddivide a sua volta in due gruppi distinti di informazioni. Si parte dalle entrate, con la valutazione generale sui mezzi finanziari dove sono individuate, per ciascun titolo, le fonti di entrata con l'andamento storico e relativi vincoli, gli indirizzi in materia di tributi e tariffe ed infine gli indirizzi sul possibile ricorso all'indebitamento per finanziare gli investimenti. Il secondo gruppo di informazioni, che sarà invece sviluppato in seguito, mirerà a precisare gli obiettivi operativi per singola missione e programmi. Tornando alla valutazione generale dei mezzi finanziari, bisogna notare che il criterio di competenza introdotto dalla nuova contabilità porta ad una diversa collocazione temporale delle entrate rispetto a quanto adottato nel passato, rendendo difficile l'accostamento dei flussi storici con gli attuali. Nelle pagine seguenti, e per ogni fonte di finanziamento divisa in titoli, sarà riportato lo stanziamento per il triennio e il trend storico.

**Mezzi finanziari e classificazione in bilancio**
Le fonti di finanziamento del bilancio sono raggruppate in diversi livelli di dettaglio. Il livello massimo di aggregazione delle entrate è il titolo, che rappresenta la fonte di provenienza dell'entrata. Il secondo livello di analisi è la tipologia, definita in base alla natura stessa dell'entrata nell'ambito di ciascuna fonte di provenienza. Segue infine la categoria, classificata in base all'oggetto dell'entrata nell'ambito della tipologia di appartenenza. Definito il criterio di classificazione, è opportuno porre l'accento sul fatto che il cambiamento nel criterio di allocazione dell'entrata conseguente alle mutate regole contabili rende non facilmente accostabili i dati storici delle entrate con le previsioni future. Secondo il nuovo principio di competenza, infatti, l'iscrizione della posta nel bilancio, e di conseguenza il successivo accertamento, viene effettuato nell'esercizio in cui sorge l'obbligazione attiva ma è imputato nell'anno in cui andrà effettivamente a scadere il credito.

**Indirizzi in materia di tributi e tariffe**
Nella precedente sezione strategica (SeS), e più precisamente nella parte dove sono state affrontate le condizioni interne, sono già stati presi in considerazione i problemi connessi con la definizione degli indirizzi in materia di tributi e tariffe. Le decisioni che si vengono ad adottare in ambito tributario e tariffario, infatti, sono il presupposto che poi autorizza l'ente a stanziare le corrispondenti poste tra le entrate e, più in particolare, nel livello più analitico definito dalle tipologie. Gli stanziamenti di bilancio prodotti da queste decisioni in tema di tributi e tariffe sono messi in risalto nelle pagine successive di riepilogo delle entrate per titoli, dove le previsioni tributarie e tariffarie sono accostate con il corrispondente andamento storico. Anche in questo caso valgono però le considerazioni prima effettuate sulla difficoltà che sorgono nell'accostare i dati storici con quelli prospettici, e questo per effetto dell'avvenuto cambiamento delle regole della contabilità.

**Indirizzi sul ricorso all'indebitamento per investimenti**
Anche in questo caso, come nel precedente, le tematiche connesse con il possibile finanziamento delle opere pubbliche mediante ricorso al debito sono già state sviluppate nella sezione strategica (SeS). Più in particolare, il grado di sostenibilità dell'indebitamento nel tempo è stato affrontato nell'ambito delle analisi sulle condizioni interne. Rimangono quindi da individuare solo gli effetti di queste decisioni, e precisamente la classificazione dell'eventuale nuovo debito (mutui passivi, prestiti obbligazionari, prestiti a breve) nel bilancio di previsione del triennio. Nelle pagine successive sono quindi messi in risalto sia i dati delle entrate in conto capitale (contributi in C/capitale), e cioé l'alternativa non onerosa alla pratica dell'indebitamento, che l'effettivo stanziamento delle nuove accensioni di prestiti per il finanziamento delle opere pubbliche. Anche in questo caso valgono gli stessi spunti riflessivi sul difficile accostamento dei dati storici con le previsioni future.

# ENTRATE TRIBUTARIE (valutazione e andamento)

**Federalismo fiscale e solidarietà sociale**
L'impegno nell'erogare i servizi alla collettività richiede la disponibilità di risorse adeguate ai compiti che la società affida all'ente locale. Questi mezzi possono provenire dallo Stato oppure, in un un'ottica tesa al decentramento, direttamente dal territorio servito. Più ricchezza resta nel territorio che la produce maggiore è il ricorso al concetto di federalismo fiscale; più incisiva è la ridistribuzione di questa ricchezza verso zone meno prosperose, maggiore è il ricorso alla solidarietà sociale. Negli ultimi anni, con il crescere dell'autonomia finanziaria, si è cercato di dare più forza all'autonomia impositiva. L'ente può orientarsi verso una politica di gestione dei tributi che garantisca un gettito adeguato al proprio fabbisogno ma senza ignorare i princìpi di equità contributiva e solidarietà sociale.

## Entrate tributarie

| Titolo 1 | Scostamento | 2017 | 2018 |
|---|---|---|---|
| (intero titolo) | -424.881,44 | 20.135.017,60 | 19.710.136,16 |

| Composizione | 2017 | 2018 |
|---|---|---|
| Imposte, tasse e proventi assim. (Tip.101) | 12.877.096,86 | 12.616.402,00 |
| Compartecipazione di tributi (Tip.104) | 0,00 | 0,00 |
| Fondi perequativi Amm.Centrali (Tip.301) | 7.257.920,74 | 7.093.734,16 |
| Fondi perequativi Regione/Prov. (Tip.302) | 0,00 | 0,00 |
| Totale | 20.135.017,60 | 19.710.136,16 |

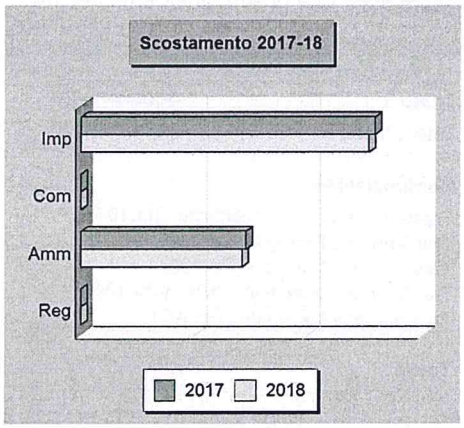


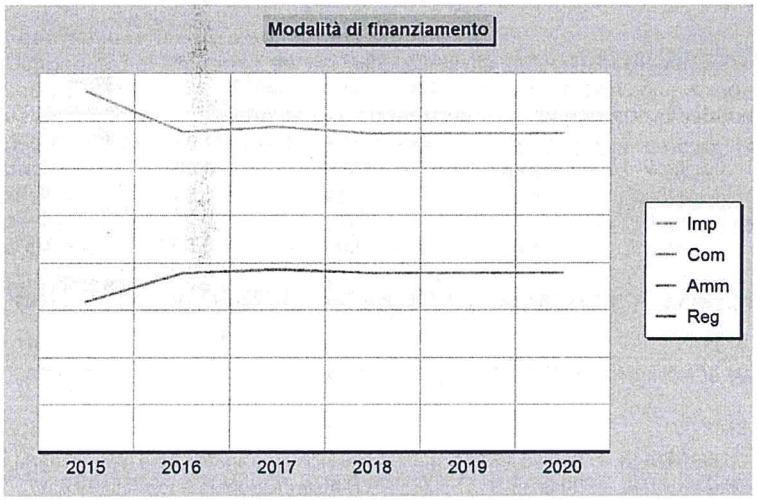


**Uno sguardo ai tributi locali**
Il comune può intervenire con scelte di politica tributaria nel campo applicativo di taluni tributi, quali la IUC (che comprende IMU, TARI e TASI), l'addizionale sull'IRPEF e l'imposta sulla pubblicità e sulle pubbliche affissioni. Per quanto riguarda la concreta modalità di accertamento di queste entrate, i criteri che portano a giudicare positivamente il lavoro del comune sono essenzialmente due: la capacità di contrastare l'evasione e quella di riscuotere il credito con rapidità. Questi comportamenti sono un preciso indice di giustizia contributiva e, allo stesso tempo, denotano lo sforzo dell'Amministrazione teso ad aumentare la solidità del bilancio, condizione anch'essa irrinunciabile.

## Entrate tributarie (Trend storico e programmazione)

| Aggregati (intero Titolo) | 2015 (Accertamenti) | 2016 (Accertamenti) | 2017 (Previsione) | 2018 (Previsione) | 2019 (Previsione) | 2020 (Previsione) |
|---|---|---|---|---|---|---|
| Imposte, tasse | 14.269.943,13 | 12.687.292,00 | 12.877.096,86 | 12.616.402,00 | 12.616.402,00 | 12.616.402,00 |
| Compartecip. tributi | 0,00 | 0,00 | 0,00 | 0,00 | 0,00 | 0,00 |
| Pereq. Amm.Centrali | 5.981.559,28 | 7.100.713,62 | 7.257.920,74 | 7.093.734,16 | 7.093.734,16 | 7.093.734,16 |
| Pereq. Regione/Prov. | 0,00 | 0,00 | 0,00 | 0,00 | 0,00 | 0,00 |
| **Totale** | **20.251.502,41** | **19.788.005,62** | **20.135.017,60** | **19.710.136,16** | **19.710.136,16** | **19.710.136,16** |

## Considerazioni e valutazioni

La perequazione amministrazioni centrali riporta il trend storico dell'assegnazione del Fondo di solidarietà comunale.

# TRASFERIMENTI CORRENTI (valutazione e andamento)

**Nella direzione del federalismo fiscale**
I trasferimenti correnti dello Stato e della regione affluiscono nel bilancio sotto forma di trasferimenti in C/gestione, e cioé risorse destinate al finanziamento di funzioni proprie dell'ente. In seguito alla progressiva introduzione delle norme sul federalismo fiscale, il percorso delineato dal legislatore comporta l'abbandono di questo sistema che viene ad essere sostituito con forme di finanziamento fondate sul reperimento di entrate di stretta pertinenza locale. In questa prospettiva, si tende a privilegiare un contesto di forte autonomia che valorizza la qualità dell'azione amministrativa e la responsabilità degli amministratori nella gestione della cosa pubblica. La norma prevede infatti la soppressione dei trasferimenti statali e regionali diretti al finanziamento delle spese, ad eccezione degli stanziamenti destinati ai fondi perequativi e dei contributi erariali e regionali in essere sulle rate di ammortamento dei mutui contratti dagli enti locali.

## Trasferimenti correnti

| Titolo 2 (intero titolo) | Scostamento | 2017 | 2018 |
|---|---|---|---|
| | -2.540.617,00 | 3.725.680,18 | 1.185.063,18 |

| Composizione | 2017 | 2018 |
|---|---|---|
| Trasferimenti Amm. pubbliche (Tip.101) | 3.669.975,27 | 1.185.063,18 |
| Trasferimenti Famiglie (Tip.102) | 0,00 | 0,00 |
| Trasferimenti Imprese (Tip.103) | 0,00 | 0,00 |
| Trasferimenti Istituzioni sociali (Tip.104) | 55.704,91 | 0,00 |
| Trasferimenti UE e altri (Tip.105) | 0,00 | 0,00 |
| Totale | 3.725.680,18 | 1.185.063,18 |

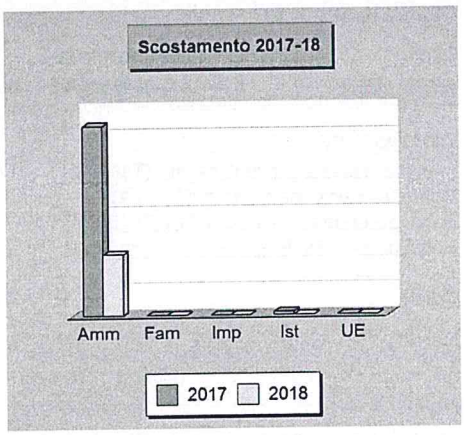


## Trasferimenti correnti (Trend storico e programmazione)

| Aggregati (intero Titolo) | 2015 (Accertamenti) | 2016 (Accertamenti) | 2017 (Previsione) | 2018 (Previsione) | 2019 (Previsione) | 2020 (Previsione) |
|---|---|---|---|---|---|---|
| Trasf. Amm. pubbliche | 3.159.409,97 | 2.432.395,79 | 3.669.975,27 | 1.185.063,18 | 1.120.737,00 | 1.120.737,00 |
| Trasf. Famiglie | 0,00 | 0,00 | 0,00 | 0,00 | 0,00 | 0,00 |
| Trasf. Imprese | 0,00 | 1.000,00 | 0,00 | 0,00 | 0,00 | 0,00 |
| Trasf. Istituzione | 0,00 | 40.503,79 | 55.704,91 | 0,00 | 0,00 | 0,00 |
| Trasf. UE e altri | 0,00 | 0,00 | 0,00 | 0,00 | 0,00 | 0,00 |
| **Totale** | **3.159.409,97** | **2.473.899,58** | **3.725.680,18** | **1.185.063,18** | **1.120.737,00** | **1.120.737,00** |

## Considerazioni e valutazioni

Il trend dei trasferimenti da amministrazioni pubbliche ed istituzioni è in diminuzione a causa del passaggio delle competenze del Piano di zona intercomunale al nuovo ente capofila Comune di Cesano Boscone.

# ENTRATE EXTRATRIBUTARIE (valutazione e andamento)

**Entrate proprie e imposizione tariffaria**

Questo genere di entrate è una significativa fonte di finanziamento del bilancio, reperita con mezzi propri e ottenuta con l'applicazione di tariffe a tutta una serie di prestazioni rese ai singoli cittadini. Si tratta di servizi a domanda individuale, istituzionali e produttivi. Le altre risorse che confluiscono in questo comparto sono i proventi dei beni in affitto, gli utili ed i dividendi delle partecipazioni e altre entrate minori. Il comune, nel momento in cui pianifica l'attività per l'anno successivo, sceglie la propria politica tariffaria e individua la percentuale di copertura del costo dei servizi a domanda individuale che sarà finanziata con tariffe e altre entrate specifiche. L'Amministrazione rende così noto alla collettività l'entità del costo che tutti saranno chiamati a coprire per rendere possibile l'erogazione di certe prestazioni ad un prezzo sociale. Il cittadino, però, non è obbligato ad utilizzare questo tipo di prestazioni ma se lo fa, deve pagare il corrispettivo richiesto.

## Entrate extratributarie

| Titolo 3 | Scostamento | 2017 | 2018 |
|---|---|---|---|
| (intero titolo) | -21.261,17 | 7.208.340,55 | 7.187.079,38 |

| Composizione | 2017 | 2018 |
|---|---|---|
| Vendita beni e servizi (Tip.100) | 4.050.751,86 | 4.189.142,24 |
| Repressione Irregolarità e illeciti (Tip.200) | 1.820.000,00 | 2.020.000,00 |
| Interessi (Tip.300) | 1.500,00 | 1.500,00 |
| Redditi da capitale (Tip.400) | 292.319,71 | 0,00 |
| Rimborsi e altre entrate (Tip.500) | 1.043.768,98 | 976.437,14 |
| Totale | 7.208.340,55 | 7.187.079,38 |

## Entrate extratributarie (Trend storico e programmazione)

| Aggregati (intero Titolo) | 2015 (Accertamenti) | 2016 (Accertamenti) | 2017 (Previsione) | 2018 (Previsione) | 2019 (Previsione) | 2020 (Previsione) |
|---|---|---|---|---|---|---|
| Beni e servizi | 4.600.880,70 | 4.589.545,74 | 4.050.751,86 | 4.189.142,24 | 4.201.734,74 | 4.201.734,74 |
| Irregolarità e illeciti | 1.682.230,75 | 1.627.006,80 | 1.820.000,00 | 2.020.000,00 | 2.020.000,00 | 2.020.000,00 |
| Interessi | 315,67 | 762,68 | 1.500,00 | 1.500,00 | 1.500,00 | 1.500,00 |
| Redditi da capitale | 209.296,10 | 272.974,91 | 292.319,71 | 0,00 | 0,00 | 0,00 |
| Rimborsi e altre entrate | 1.130.431,31 | 1.204.818,53 | 1.043.768,98 | 976.437,14 | 866.937,14 | 907.918,06 |
| **Totale** | **7.623.154,53** | **7.695.108,66** | **7.208.340,55** | **7.187.079,38** | **7.090.171,88** | **7.131.152,80** |

# ENTRATE IN CONTO CAPITALE (valutazione e andamento)

**Investire senza aumentare l'indebitamento**
I trasferimenti in C/capitale sono risorse a titolo gratuito concesse al comune da entità pubbliche, come lo Stato, la regione o la provincia, oppure erogati da soggetti privati. Queste entrate, spesso rilevanti, possono essere destinate alla costruzione di nuove opere pubbliche o alla manutenzione straordinaria del patrimonio. Rientrano in questa categoria anche le alienazioni dei beni comunali, un'operazione il cui introito dev'essere sempre reinvestito in spese d'investimento, conservando pertanto l'originaria destinazione. Quello che è nato come un investimento, infatti, può essere alienato, ma il corrispondente ricavo di vendita non può diventare un mezzo di finanziamento del bilancio di parte corrente, salvo l'esistenza di eccezioni espressamente previste dalla legge.

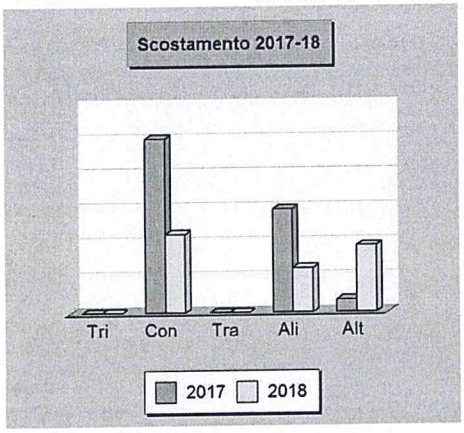


## Entrate in conto capitale

| Titolo 4 | Scostamento | 2017 | 2018 |
|---|---|---|---|
| (intero titolo) | -2.899.617,37 | 8.391.366,37 | 5.491.749,00 |

| Composizione | 2017 | 2018 |
|---|---|---|
| Tributi in conto capitale (Tip.100) | 0,00 | 0,00 |
| Contributi agli investimenti (Tip.200) | 5.044.704,93 | 2.277.735,00 |
| Trasferimenti in conto capitale (Tip.300) | 0,00 | 0,00 |
| Alienazione beni materiali e imm. (Tip.400) | 2.983.942,00 | 1.283.000,00 |
| Altre entrate in conto capitale (Tip.500) | 362.719,44 | 1.931.014,00 |
| Totale | 8.391.366,37 | 5.491.749,00 |

## Entrate in conto capitale (Trend storico e programmazione)

| Aggregati (intero Titolo) | 2015 (Accertamenti) | 2016 (Accertamenti) | 2017 (Previsione) | 2018 (Previsione) | 2019 (Previsione) | 2020 (Previsione) |
|---|---|---|---|---|---|---|
| Tributi in conto capitale | 0,00 | 0,00 | 0,00 | 0,00 | 0,00 | 0,00 |
| Contributi investimenti | 19.096,52 | 287.003,53 | 5.044.704,93 | 2.277.735,00 | 500.000,00 | 700.000,00 |
| Trasferimenti in C/cap. | 0,00 | 0,00 | 0,00 | 0,00 | 0,00 | 0,00 |
| Alienazione beni | 726.084,00 | 18.402,43 | 2.983.942,00 | 1.283.000,00 | 1.545.925,00 | 1.122.000,00 |
| Altre entrate in C/cap. | 274.935,64 | 335.858,04 | 362.719,44 | 1.931.014,00 | 624.075,00 | 968.000,00 |
| **Totale** | **1.020.116,16** | **641.264,00** | **8.391.366,37** | **5.491.749,00** | **2.670.000,00** | **2.790.000,00** |

# RIDUZIONE DI ATTIVITÀ FINANZIARIE (valutazione)

**Riduzione di attività finanziarie**
Rientrano nell'insieme le alienazioni di attività finanziarie, le riscossioni di crediti a breve, medio e lungo termine, oltre la voce residuale delle altre entrate per riduzioni di attività finanziarie. Si tratta, in prevalenza, di operazioni spesso connesse ai movimenti di fondi e pertanto non legate ad effettive scelte di programmazione politica o amministrativa. I movimenti di fondi, infatti, consistono nella chiusura di una posizione debitoria e creditoria, di solito a saldo zero, a meno che l'estinzione non produca un guadagno (plusvalenza) o una perdita (minusvalenza) di valore. Una voce interessante di questo aggregato sono le alienazioni di attività finanziarie, dato che in esso confluiscono le alienazioni di partecipazioni, di fondi comuni d'investimento e la dismissione di obbligazioni.

## Riduzione di attività finanziarie

| Titolo 5 | Variazione | 2017 | 2018 |
|---|---|---|---|
| (intero titolo) | 0,00 | 0,00 | 0,00 |

| Composizione | 2017 | 2018 |
|---|---|---|
| Alienazione attività finanziarie (Tip.100) | 0,00 | 0,00 |
| Risc. crediti breve termine (Tip.200) | 0,00 | 0,00 |
| Risc. crediti medio-lungo termine (Tip.300) | 0,00 | 0,00 |
| Altre riduzioni di attività finanziarie (Tip.400) | 0,00 | 0,00 |
| Totale | 0,00 | 0,00 |




## Riduzione di attività finanziarie (Trend storico e programmazione)

| Aggregati (intero Titolo) | 2015 (Accertamenti) | 2016 (Accertamenti) | 2017 (Previsione) | 2018 (Previsione) | 2019 (Previsione) | 2020 (Previsione) |
|---|---|---|---|---|---|---|
| Alienazione attività | 0,00 | 0,00 | 0,00 | 0,00 | 0,00 | 0,00 |
| Crediti breve | 0,00 | 0,00 | 0,00 | 0,00 | 0,00 | 0,00 |
| Crediti medio-lungo | 0,00 | 0,00 | 0,00 | 0,00 | 0,00 | 0,00 |
| Altre riduzioni | 0,00 | 0,00 | 0,00 | 0,00 | 0,00 | 0,00 |
| **Totale** | **0,00** | **0,00** | **0,00** | **0,00** | **0,00** | **0,00** |

# ACCENSIONE DI PRESTITI (valutazione e andamento)

**Il ricorso al credito oneroso**
Le risorse proprie del comune e quelle ottenute gratuitamente da terzi, come i contributi in C/capitale, possono non essere sufficienti a coprire il fabbisogno richiesto dagli investimenti. In tale circostanza, il ricorso al mercato finanziario può essere un'alternativa utile ma sicuramente onerosa, specialmente in tempi di crescente inflazione. La contrazione dei mutui onerosi comporta, a partire dall'inizio dell'ammortamento e fino alla data di estinzione del prestito, il pagamento delle quote annuali per interesse e per il rimborso progressivo del capitale. Questi importi costituiscono, per il bilancio del comune, delle spese di natura corrente la cui entità va finanziata con altrettante risorse ordinarie. L'equilibrio del bilancio di parte corrente, infatti, si fonda sull'accostamento tra i primi tre titoli delle entrate (tributi, trasferimenti correnti, extratributarie) ed i titoli primo e terzo delle uscite (spese correnti e rimborso mutui). Il peso del debito, inoltre, influisce sulla rigidità del bilancio comunale.

Non sono previste accensioni di prestiti nel triennio 2016 - 2018.

**Accensione di prestiti**

| Titolo 6 | Variazione | 2017 | 2018 |
|---|---|---|---|
| (intero titolo) | 0,00 | 0,00 | 0,00 |

| Composizione | 2017 | 2018 |
|---|---|---|
| Emissione titoli obbligazionari (Tip.100) | 0,00 | 0,00 |
| Prestiti a breve termine (Tip.200) | 0,00 | 0,00 |
| Mutui e fin. medio-lungo termine (Tip.300) | 0,00 | 0,00 |
| Altre forme di indebitamento (Tip.400) | 0,00 | 0,00 |
| Totale | 0,00 | 0,00 |

**Accensione di prestiti** (Trend storico e programmazione)

| Aggregati (intero Titolo) | 2015 (Accertamenti) | 2016 (Accertamenti) | 2017 (Previsione) | 2018 (Previsione) | 2019 (Previsione) | 2020 (Previsione) |
|---|---|---|---|---|---|---|
| Titoli obbligazionari | 0,00 | 0,00 | 0,00 | 0,00 | 0,00 | 0,00 |
| Prestiti a breve termine | 0,00 | 0,00 | 0,00 | 0,00 | 0,00 | 0,00 |
| Mutui e altri finanziamenti | 0,00 | 0,00 | 0,00 | 0,00 | 0,00 | 0,00 |
| Altro indebitamento | 0,00 | 0,00 | 0,00 | 0,00 | 0,00 | 0,00 |
| **Totale** | **0,00** | **0,00** | **0,00** | **0,00** | **0,00** | **0,00** |

Sezione Operativa (Parte 1)

# DEFINIZIONE DEGLI OBIETTIVI OPERATIVI

# DEFINIZIONE DEGLI OBIETTIVI OPERATIVI

**Finalità da conseguire ed obiettivi operativi**
Il secondo gruppo di informazioni presente nella parte prima della sezione operativa individua, per ogni missione e in modo coerente con gli indirizzi strategici riportati nella sezione strategica, i programmi operativi che l'ente intende realizzare. Ciascun programma è provvisto di proprie finalità ed obiettivi da perseguire, con motivazione delle scelte effettuate. Gli obiettivi delineati nella sezione operativa possono essere considerati, nell'ottica della programmazione triennale prevista ogni anno, l'adattamento ad un periodo più breve degli obiettivi strategici di mandato. L'evoluzione degli eventi, come la mutata realtà rispetto a quanto a suo tempo prefigurato, portano a riformulare sia gli obiettivi di più ampio respiro delineati nella sezione strategica che le decisioni assunte, con cadenza annuale, nella sezione operativa. Per ogni missione, composta da uno o più programmi, sono precisate le risorse finanziarie, umane e strumentali e gli investimenti assegnati.

**Obiettivo e dotazione di investimenti**
L'obiettivo operativo, attribuito ai diversi programmi in cui si sviluppa la singola missione, può essere destinato a finanziare un intervento di parte corrente oppure un'opera pubblica. Altre risorse possono essere richieste dal fabbisogno per il rimborso di prestiti. Mentre la necessità di spesa corrente impiega risorse per consentire il funzionamento della struttura, l'intervento in C/capitale garantisce la presenza di adeguate infrastrutture che saranno poi impiegate dal servizio destinatario finale dell'opera. Nel versante pubblico, le dotazioni strumentali sono mezzi produttivi indispensabili per erogare i servizi al cittadino. Dato che nella sezione strategica sono già state riportate le opere pubbliche in corso di realizzazione e nella parte conclusiva della sezione operativa saranno poi elencati gli investimenti futuri, si preferisce rimandare a tali argomenti l'elencazione completa e il commento delle infrastrutture destinate a rientrare in ciascuna missione o programma.

**Obiettivo e dotazione di personale**
Il contenuto del singolo programma, visto in modo sintetico all'interno dell'omologa classificazione contabile oppure inquadrato nell'ambito più vasto della missione di appartenenza, è l'elemento fondamentale del sistema di bilancio. La programmazione operativa è il perno attorno al quale sono definiti sia i rapporti tra i diversi organi di governo che il riparto delle competenze tra gli organi politici e la struttura tecnica. Attribuzione degli obiettivi, sistemi premianti, riparto delle competenze e corretta gestione delle procedure di lavoro sono tutti elementi che concorrono a migliorare l'efficienza. In questo caso, come per gli investimenti, la sezione strategica già riporta l'organizzazione attuale del personale mentre la parte finale della sezione operativa esporrà le valutazioni sul fabbisogno di forza lavoro. Si preferisce pertanto non duplicare l'informazione e rimandare a tali argomenti altri possibili commenti sul personale destinato a ciascuna missione o programma.

**Obiettivo e dotazione di risorse strumentali**
A seconda del tipo di intervento richiesto, ogni attività connessa con il conseguimento dell'obiettivo presuppone la disponibilità di adeguate risorse finanziarie, umane ed investimenti, ma anche la dotazione di un quantitativo sufficiente di mezzi strumentali. Il patrimonio composto da beni durevoli, immobiliari e mobiliari, è assegnato ai responsabili dei servizi per consentire, tramite la gestione ordinata di queste strutture, la conservazione dell'investimento patrimoniale e soprattutto il suo utilizzo per garantire un'efficace erogazione di servizi al cittadino. Anche in questo caso, la sezione strategica già riporta notizie sulla consistenza patrimoniale mentre la parte finale della sezione operativa esporrà eventuali valutazioni sul piano di riordino, gestione e valorizzazione del patrimonio. Si preferisce pertanto non duplicare l'informazione e rimandare a tali argomenti altri possibili commenti sulla dotazione di beni strumentali destinati a ciascuna missione o programma.

# FABBISOGNO DEI PROGRAMMI PER SINGOLA MISSIONE

**Il budget di spesa dei programmi**
L'Amministrazione pianifica l'attività e formalizza le scelte prese in un documento di programmazione approvato dal consiglio. Con questa delibera, votata a maggioranza politica, sono identificati sia gli obiettivi futuri che le risorse necessarie al loro effettivo conseguimento. Il bilancio è pertanto suddiviso in vari programmi a cui corrispondono i budget di spesa stanziati per rendere possibile la loro concreta realizzazione. Obiettivi e risorse diventano così i riferimenti ed i vincoli che delineano l'attività di gestione dell'azienda comunale. Il successivo prospetto riporta l'elenco completo dei programmi previsti nell'arco di tempo considerato dalla programmazione e ne identifica il fabbisogno, suddiviso in spesa corrente (consolidata e di sviluppo) e interventi d'investimento.




## Quadro generale degli impieghi per missione

| | Denominazione | Programmazione triennale 2018 | 2019 | 2020 |
|---|---|---|---|---|
| 01 | Servizi generali e istituzionali | 7.963.972,60 | 7.789.197,92 | 7.830.177,84 |
| 02 | Giustizia | 0,00 | 0,00 | 0,00 |
| 03 | Ordine pubblico e sicurezza | 2.174.897,89 | 2.173.397,89 | 2.173.397,89 |
| 04 | Istruzione e diritto allo studio | 7.059.281,05 | 5.511.547,05 | 5.511.547,05 |
| 05 | Valorizzazione beni e attiv. culturali | 966.553,27 | 966.553,27 | 966.553,27 |
| 06 | Politica giovanile, sport e tempo libero | 188.200,00 | 188.200,00 | 188.200,00 |
| 07 | Turismo | 0,00 | 0,00 | 0,00 |
| 08 | Assetto territorio, edilizia abitativa | 2.091.099,00 | 1.409.350,00 | 1.409.350,00 |
| 09 | Sviluppo sostenibile e tutela ambiente | 4.936.292,45 | 4.732.292,45 | 4.852.292,45 |
| 10 | Trasporti e diritto alla mobilità | 1.536.900,00 | 1.536.900,00 | 1.536.900,00 |
| 11 | Soccorso civile | 20.950,00 | 20.950,00 | 20.950,00 |
| 12 | Politica sociale e famiglia | 4.952.613,40 | 4.613.673,40 | 4.613.673,40 |
| 13 | Tutela della salute | 0,00 | 0,00 | 0,00 |
| 14 | Sviluppo economico e competitività | 217.820,74 | 217.820,74 | 217.820,74 |
| 15 | Lavoro e formazione professionale | 63.500,00 | 63.500,00 | 63.500,00 |
| 16 | Agricoltura e pesca | 0,00 | 0,00 | 0,00 |
| 17 | Energia e fonti energetiche | 0,00 | 0,00 | 0,00 |
| 18 | Relazioni con autonomie locali | 0,00 | 0,00 | 0,00 |
| 19 | Relazioni internazionali | 0,00 | 0,00 | 0,00 |
| 20 | Fondi e accantonamenti | 1.003.279,32 | 1.003.279,32 | 1.003.279,32 |
| 50 | Debito pubblico | 398.668,00 | 364.383,00 | 364.384,00 |
| 60 | Anticipazioni finanziarie | 0,00 | 0,00 | 0,00 |
| | **Programmazione effettiva** | **33.574.027,72** | **30.591.045,04** | **30.752.025,96** |

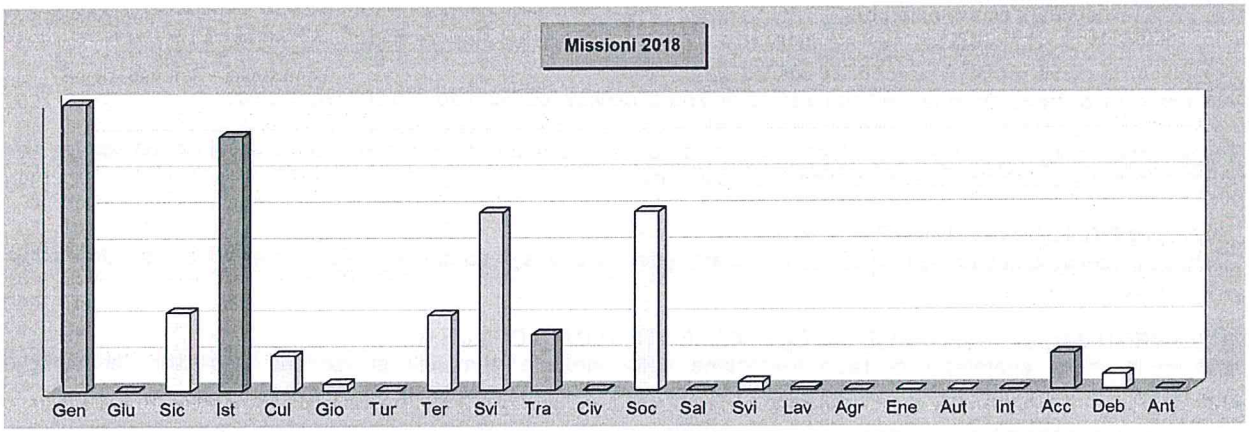

# SERVIZI GENERALI E ISTITUZIONALI

**Missione 01 e relativi programmi**
Rientrano nelle finalità di questa missione, articolata in programmi, gli interventi di amministrazione e per il funzionamento dei servizi generali, dei servizi statistici e informativi, delle attività di sviluppo in un'ottica di governance e partenariato, compresa la comunicazione istituzionale. Appartengono alla missione gli obiettivi di amministrazione, funzionamento e supporto agli organi esecutivi e legislativi, l'amministrazione e il corretto funzionamento dei servizi di pianificazione economica e delle attività per gli affari e i servizi finanziari e fiscali. Sono ricomprese in questo ambito anche l'attività di sviluppo e gestione delle politiche per il personale e gli interventi che rientrano nell'ambito della politica regionale unitaria di carattere generale e di assistenza tecnica.

**Spese** per realizzare la missione e relativi programmi

| Destinazione spesa | | 2018 | 2019 | 2020 |
|---|---|---|---|---|
| Correnti (Tit.1/U) | (+) | 7.303.972,60 | 7.269.197,92 | 7.310.177,84 |
| Rimborso prestiti (Tit.4/U) | (+) | 0,00 | 0,00 | 0,00 |
| Chiusura anticipazioni (Tit.5/U) | (+) | 0,00 | 0,00 | 0,00 |
| Spese di **funzionamento** | | **7.303.972,60** | **7.269.197,92** | **7.310.177,84** |
| In conto capitale (Tit.2/U) | (+) | 660.000,00 | 520.000,00 | 520.000,00 |
| Incremento attività finanziarie (Tit.3/U) | (+) | 0,00 | 0,00 | 0,00 |
| Spese **investimento** | | **660.000,00** | **520.000,00** | **520.000,00** |
| **Totale** | | 7.963.972,60 | 7.789.197,92 | 7.830.177,84 |

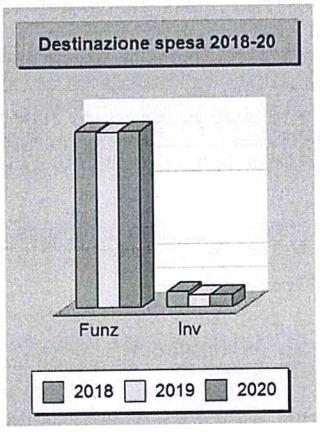


**Considerazioni e valutazioni generali** sulla missione 01

**MISSIONE 1 - UFFICIO TECNICO**

**MIGLIORAMENTO DELL'EFFICIENZA E DELLA FUNZIONALITÀ DEI SERVIZI GENERALI.**

A supporto delle unità lavorative presso il Reparto Manutenzione e per professionalità non presenti (es. muratori, elettricisti) si evidenzia la necessità di affidamenti esterni, per interventi di manutenzione ordinaria, straordinaria e pronto intervento per opere di falegnameria, fabbro, opere edili, verniciatore, vetraio ed elettricista.

Si presenta anche la necessità di prevedere, oltre alla manutenzione ordinaria di impianti tecnologici ed attrezzature presso gli stabili ed i plessi comunali, interventi a carattere straordinario o specialistico.

Inoltre con lo scopo di migliorare la qualità del lavoro svolto dal personale del Reparto Manutenzione, ed al fine di preservare l'efficienza, la sicurezza e la funzionalità delle attrezzature in dotazione, necessita prevedere nuovi acquisti e la manutenzione delle attrezzature in dotazione.

Si provvederà alla manutenzione di edifici pubblici e di attrezzature comunali; tali lavori riguarderanno prioritariamente:
- la riparazione e rifacimento di tetti;
- la sostituzione di lattonerie ammalorate o asportate;
- nei limiti della disponibilità saranno garantiti interventi per opere di verniciatore, elettricista, fabbro e vetraio;
- i ripristini, le demolizioni, i rifacimenti di tavolati e pavimenti;
- gli interventi di manutenzione ordinaria e straordinaria di centrali termiche ed impianti tecnologici.

Per le finalità del programma si effettueranno inoltre nel triennio interventi di manutenzione al fine di perseguire una migliore razionalizzazione nell'uso delle strutture comunali.

**MANUTENZIONE STRAORDINARIA STABILI**
Trattasi di interventi di manutenzione ordinaria e straordinaria al fine di garantire il funzionamento delle strutture ed un uso più razionale degli spazi.

**INTERVENTI PER LA RAZIONALIZZAZIONE DELLE STRUTTURE COMUNALI**
Nell'ambito delle operazioni di razionalizzazione delle strutture comunali si rendono necessari interventi di manutenzione straordinaria e di ristrutturazione per adeguare le strutture esistenti alle nuove funzioni.

---

**MISSIONE 1 – SERVIZI GENERALI E ISTITUZIONALI**

**PROGRAMMA Digitalizzazione processi**
Sarà messo a regime il processo di digitalizzazione delle procedure connesse alla produzione degli atti e il sistema di whistleblowing.

Durante il 2018, insieme all'implementazione della nuova dotazione informatica e del server, si attiverà un percorso di ristrutturazione delle attività informatiche dell'ente.
Inoltre, verranno adottate tutte le misure in ottemperanza al nuovo regolamento europeo sulla sicurezza del trattamento dei dati personali.
Si provvederà all'implementazione della connessione via fibra ottica delle diverse sedi comunali e si verificherà la fattibilità della stessa con le sedi degli Istituti Scolastici in collaborazione con Città Metropolitana Milano e OpenFiber

**MISSIONE 1 Servizi generali e istituzionali**
**PROGRAMMA PUNTO COMUNE**

**Attività di sportello**
Per l'attività di sportello è prevista una riorganizzazione delle attività per una ridistribuzione oraria dei flussi più coerente con le risorse umane che saranno a disposizione per il 2018. Pertanto nel 2018 si verificherà l'organizzazione generale del servizio per valutarne una diversa struttura organizzativa.

**Gestione Servizi Cimiteriali**
Si occupa della predisposizione degli atti per la concessione cimiteriale: individuazione del tipo di concessione, rilascio di bolla di pagamento e relativa registrazione, stesura e spedizione del relativo contratto e invia disposizioni agli addetti cimiteriali per la sepoltura. Si occupa di tutta la gestione amministrativa del servizio cimiteriale. Inoltre, rilascia le autorizzazioni per la posa di monumenti funebri e le autorizzazioni per la cremazione disalme.
Gestisce l'illuminazione votiva: ricezione delle domande di allacciamento, tenuta e aggiornamento dell'archivio informatico per la gestione del servizio, gestione guasti e reclami, coordinamento dell'attività dell'elettricista addetto.
Gestione pagamenti: emissione ruolo per bollettini di pagamento, quietanzamento e gestione delle morosità.
Nel 2018 si procederà alla revisione e alla redazione del Regolamento di Polizia Mortuaria e si porranno le basi per l'individuazione di forme più efficienti di gestione del complesso comparto dei servizi cimiteriali.

**Ufficio Elettorale**
Si occupa della tenuta e stampa delle liste elettorali sia sezionali che generali e liste aggiunte, delle revisioni dinamiche e semestrali, del rilascio della certificazione alla cittadinanza, stampa e rilascia le tessere elettorali in occasione delle revisioni dinamiche e rilascio duplicati delle stesse in caso di smarrimento e furto; stampa etichette per cambi di via su tessere elettorali.
Si occupa della tenuta e dell'aggiornamento dell'albo dei presidenti di seggio e degli scrutatori. Gestisce la statistica annuale per la Prefettura e la tenuta dell'albo dei giudici popolari

**Ufficio Messi**
Tramite i messi vengono attuate le disposizioni in materia di notificazione degli atti come prescritto nel Codice di Procedura Civile garantendo la regolare tenuta dei registri di notificazione.
L'ufficio collabora con i servizi demografici per l'accertamento dei requisiti per l'ottenimento della residenza, per le cancellazioni anagrafiche e cambi di via.
Si occupa del deposito degli atti giudiziari: registrazione e consegna degli atti che non sono stati notificati dai Messi Comunali o dall'Ufficiale Giudiziario del Tribunale di Milano per assenza del destinatario.

**Ufficio Protocollo**
Protocollazione informatica degli atti in arrivo, partenza e spedizione corrispondenza: quotidianamente l'ufficio provvede al ritiro della corrispondenza indirizzata all'Ente dall'Ufficio Postale e della documentazione consegnata direttamente dal pubblico. La stessa viene protocollata e inoltrata agli ufficidestinatari.
La corrispondenza in uscita viene protocollata, imbustata, pesata, affrancata e consegnata all'Ufficio Postale per la spedizione. Copia della corrispondenza protocollata viene inviata agli uffici proponenti.

**PROGRAMMA Comunicazione istituzionale e marketing territoriale comunicazione esterna**
L'attività dell'ufficio volta a diffondere i messaggi e portare a conoscenza l'attività dell'Amministrazione ai cittadini e ai portatori di interesse attraverso differenti canali di comunicazione e informazione, persegue i seguente obiettivi di mantenimento e miglioramento: Pubblicazioni: collaborazione alla realizzazione del periodico comunale "Il Giornale di Corsico", mediante la convocazione del Comitato di Redazione, il collegamento tra l'Ufficio stampa e l'organizzazione interna. Si continuerà ad attivare l'utilizzo delle testate periodiche locali per la comunicazione istituzionale di rilievo sovracomunale.
Canali virtuali: anzitutto, l'operatività del sito istituzionale e si continuerà nella redazione delle sue pagine, con aggiornamento quotidiano delle notizie, gestione di servizi aggiuntivi, ad esempio Corsicoinforma, newsletter,ecc
Monitoraggio procedure di miglioramento del Sito internet: navigabilità, accessibilità e grafica – servizi on line ai cittadini, alle imprese e ai dipendenti.
Immagine dell'ente: collaborazione con altri uffici e servizi per la predisposizione di materiale destinato alla comunicazione al pubblico.
Tabelloni luminosi: aggiornamento quotidiano delle informazioni in linea sui tabelloni assegnati alla gestione del servizio.
Ufficio stampa: collaborazione con il pubblicista incaricato, diffusione dei comunicati stampa sul web. Rassegna stampa: selezione degli articoli pubblicati, creazione e diffusione della rassegna stampa interna. Organizzazione eventi: collaborazione all'organizzazione di eventi.

**Comunicazione interna**
Migliorare la comunicazione interna ai fini di agevolare la circolazione delle informazioni tra i vari uffici dell'ente, mediante l'uso di tecniche e strumenti innovativi. Potenziamento della intranet comunale tramite i servizi del nuovo sito.

**Ascolto dell'utenza**
Programmare, tracciare e gestire le attività relazionali di risposta alla funzione di segnalazioni/reclami dei cittadini tramite le nuove funzionalità del sitoweb.

**Marketing territoriale**
Con l'incarico specificatamente rivolto alla Direzione del settore, dovranno essere implementate tutte le azioni necessarie a definire attività che abbiano l'obiettivo generale di generare valore, quindi attrattività per il territorio corsichese. Si tratterà di un'attività che vedrà il necessario coinvolgimento di tutta la struttura comunale, in termini di risorse umane e finanziarie.
Nell'ambito delle attività di marketing territoriale verranno attivate tutte le risorse possibili attraverso il coinvolgimento dei diversi stakeholders cittadini e non.

**Piano Trasparenza**
Implementazione di tutte le azioni previste per il triennio contenute nel Programma contro la Corruzione per la sua parte afferente alla Trasparenza, sotto il profilo operativo e di comunicazione al pubblico. Pertanto obiettivo del 2018 è adempiere al 100% a quanto previsto dal D.Lgs. 33/2013 ess.mm.

**Calendario eventi**
Stesura del calendario annuale degli eventi in collaborazione con tutti gli uffici e servizi, ai fini di una migliore programmazione delle attività organizzative e di comunicazione.

**Segreteria generale** (considerazioni e valutazioni sul prog.102)

**MISSIONE 01 - SERVIZIO SEGRETERIA GENERALE E CONTRATTI**
**Legalità e trasparenza**
Le principali funzioni svolte dalla Segreteria Generale e contratti si sintetizzano nelle seguenti attività:
- Supporto agli organi istituzionali nell'ambito delle funzioni attribuite dalla legge, dallo statuto e dai regolamenti;
- Gestione convocazione sedute di Giunta e di Consiglio;
- Supporto alle attività delle altre unità organizzative, curando l'organizzazione e la gestione delle procedure relative alle determinazioni dirigenziali e loro pubblicità nonché la gestione degli atti dell'Ente (delibere, determinazione, ordinanze) e tenuta dei relativi registri;
- Gestione contenzioso legale relativo al servizio a tutela e a difesa degli interessi dell'Ente anche con il conferimento di incarico esterno per la difesa in giudizio;
- Gestione diretta del servizio di copertura assicurativa per i sinistri in franchigia e gestione della copertura assicurativa;
- Acquisizione di beni e servizi con ricorso a procedure ordinarie di gare ad evidenza pubblica; tenuta dei registri di repertorio e registrazione contratti.

**Obiettivo strategico 2018**
Nel corso del 2018 si prevede la messa a regime delle procedure di registrazione telematica dei contratti avviata sperimentalmente nel 2017.
Progettazione e organizzazione di un nuovo gruppo di lavoro per la gestione dei sinistri in franchigia.
Aggiornamento Albo avvocati.

**Gestione finanziaria** (considerazioni e valutazioni sul prog.103)

**MISSIONE 01 - SERVIZIO CONTABILITA' BILANCIO PARTECIPATE SIT TRIBUTI**
***Finanza pubblica:***

In presenza di un quadro di risorse trasferite in calo, la quadratura del bilancio e degli equilibri di cassa potranno essere raggiunti soltanto attraverso la razionalizzazione e il contenimento delle spese destinate al funzionamento della macchina amministrativa, individuando e tagliando possibili sprechi. Gli uffici finanziari proseguiranno l'attività di controllo dei costi di gestione segnalando ulteriori margini di efficientamento della spesa.
Nel 2018 andranno a regime nuovi adempimenti dichiarativi in tema di IVA.
Nel triennio 2018-2020 si opererà la verifica annuale delle ragioni del mantenimento delle partecipazioni detenute dall'Ente in organismi quali società, fondazioni e consorzi in base alla vigente normativa e sue evoluzioni.

**Tributi e servizi fiscali** (considerazioni e valutazioni sul prog.104)

**MISSIONE 01 - SERVIZIO CONTABILITA' BILANCIO PARTECIPATE SIT TRIBUTI**

***Finanza pubblica:***
L'ormai tracciato percorso del federalismo fiscale e dell'armonizzazione dei sistemi contabili impone agli enti locali di focalizzare l'attenzione, non solo o prevalentemente sulle spese, ma piuttosto sulle entrate che le autorizzano e le finanziano, e sulla gestione "virtuosa" del bilancio nel suo complesso per addivenire a tale obiettivo si rende necessario per l'ente locale creare servizi preventivi di consulenza con risorse interne per migliorare la riscossione ordinaria dei tributi locali e sviluppare adeguati sistemi informativi di gestione degli stessi al fine di ottimizzare i processi.

A

**nagrafe e stato civile** (considerazioni e valutazioni sul prog.107)

**Ufficio Anagrafe, Leva e AIRE**
L'Ufficio gestisce servizi anagrafici, comprendenti: iscrizioni, cancellazioni, variazioni anagrafiche, rilascio di certificazioni e di visure anagrafiche, autenticazione copie/firme, dichiarazione dimora abituale cittadini extracomunitari, rilevazioni statistiche, operazioni sul codice fiscale, gestione popolamenti INA.
Oltre a ciò l'ufficio, gestisce l'Anagrafe dei cittadini residenti all'estero che comporta l'aggiornamento costante degli applicativi comunali e del Ministero dell'Interno, al fine di permettere la corretta certificazione al cittadino e il diritto di voto agli italiani residenti all'estero ed attività di ripristino per agevolare le procedure di invio del plico elettorale, in vista di consultazioni elettorali. Oltre a ciò si occupa della formazione della lista di leva della classe in corso, e della gestione dei ruoli matricolari. Nel 2018, conformemente alle disposizioni ministeriali che verranno emanate, si porterà a regime l'adesione all'Anagrafe Nazionale della Popolazione Residente (ANPR).

**Ufficio Stato Civile**
L'Ufficio riceve, per mezzo di dichiarazioni verbali, riprodotte per iscritto nei registri e/o negli archivi informatici o per atti scritti, annotati o trascritti nei registri stessi, la documentazione essenziale che descrive uno specifico complesso di eventi della vita delle persone, costituendo così l'archivio di stato civile.
Aggiorna costantemente l'archivio stesso che ha inizio dal 1866 per garantire l'attualità della documentazione in modo che essa sia continuamente aggiornata rispetto alla persona. Rilascia le certificazioni di pertinenza.
Collabora con gli organi della PP.AA. per la veridicità dei dati contenuti nelle autocertificazioni prodotte dai cittadini in tutti i casi consentiti dalla legge. Si occupa delle Registrazioni di convenzioni notarili, amministrazioni di sostegno e compilazione di statistiche. Acquisisce la documentazione per le richieste di pubblicazioni di matrimonio ed acquisizione di documentazione, verifiche e perfezionamento richieste di riconoscimento di cittadinanza italiana "jure sanguinis" ai discendenti di italiani emigrati all'estero intorno al 1900.
Applica l'art. 32 della legge n. 69/2009 che prevede l'obbligo della pubblicazione di matrimonio on-line sul sito del Comune.
Gestisce gli effetti della Legge n. 162 del 10 novembre 2014 in materia di separazioni e divorzi.
Gestisce l'applicazione, per quanto di competenza, della legge 20 maggio 2016 n.76 in materia di unioni civili tra persone dello stesso sesso e disciplina delle convivenze.
Nel 2018 si procederà alla sostituzione del personale in quiescenza, riorganizzando di fatto l'assetto organizzativo dell'Ufficio.

**Risorse umane** (considerazioni e valutazioni sul prog.110)

**Finanza pubblica**

Saranno assicurate le funzioni relative alla gestione amministrativa, contabile e previdenziale del personale dell'Ente, proseguendo l'attività di supporto per la corretta applicazione dei contratti collettivi nazionali e decentrati.

Nell'ambito del più generale progetto di digitalizzazione che coinvolge l'intero Ente, si prevede la messa a regime del sistema PASSWEB per la procedura informatizzata e telematica delle posizioni previdenziali dei dipendenti.

Per quanto attiene alla spesa di personale proseguirà l'azione di monitoraggio e di elaborazione dei dati per gli organi competenti (es. Collegio dei Revisori, MEF, Corte dei Conti).

Il Dipartimento della Funzione Pubblica, con nota del 10.10.2016, ha dichiarato che sono ripristinate per gli Enti Locali della Lombardia, le ordinarie facoltà di assunzione, considerando conclusa la speciale disciplina esclusiva di reclutamento del personale tramite assorbimento dagli Enti di Area Vasta che ha caratterizzato il biennio 2015-2016.

Il Servizio Risorse Umane provvederà dopo aver esperito le obbligatorie possibilità di reperimento previste dalla norma (art. 34 bis), ad attivare innanzitutto le procedure di selezione per mobilità volontaria neutra in compensazione previste negli atti di programmazione del fabbisogno.

In caso di esito negativo degli avvisi di mobilità, si procederà tramite procedura concorsuale al reclutamento del personale nei limiti della capacità assunzionale e nel rispetto delle indicazioni della Corte dei Conti sull'utilizzo dei resti assunzionali del triennio dinamico precedente l'anno di riferimento.

Nello specifico le assunzioni già programmate sulle pianificazioni precedenti riguarderanno:
- n. 1 D1 assistente sociale
- n. 1 C1 Istruttore amministrativo/contabile
- n. 2 B3 collaboratore esperto attività tecniche.

Si darà inoltre corso agli atti di programmazione del 2018.

# GIUSTIZIA

**Missione 02 e relativi programmi**

Le funzioni esercitate in materia di giustizia sono limitate all'assunzione di eventuali oneri conseguenti alla presenza, nel proprio territorio, di uffici giudiziari, di uffici del giudice di pace e della casa circondariale. L'ambito di intervento previsto in questa missione di carattere non prioritario, interessa pertanto l'amministrazione e il funzionamento per il supporto tecnico, amministrativo e gestionale per gli acquisti, i servizi e le manutenzioni di competenza locale necessari per il funzionamento e mantenimento degli uffici giudiziari cittadini e delle case circondariali. Rientrano in questo contesto anche gli interventi della politica regionale unitaria in tema di giustizia. Per effetto del tipo particolare di attribuzioni svolte, questo genere di programmazione risulta limitata.

**Spese** per realizzare la missione e relativi programmi

| Destinazione spesa | | 2018 | 2019 | 2020 |
|---|---|---|---|---|
| Correnti (Tit.1/U) | (+) | 0,00 | 0,00 | 0,00 |
| Rimborso prestiti (Tit.4/U) | (+) | 0,00 | 0,00 | 0,00 |
| Chiusura anticipazioni (Tit.5/U) | (+) | 0,00 | 0,00 | 0,00 |
| Spese di **funzionamento** | | **0,00** | **0,00** | **0,00** |
| In conto capitale (Tit.2/U) | (+) | 0,00 | 0,00 | 0,00 |
| Incremento attività finanziarie (Tit.3/U) | (+) | 0,00 | 0,00 | 0,00 |
| Spese **investimento** | | **0,00** | **0,00** | **0,00** |
| **Totale** | | 0,00 | 0,00 | 0,00 |

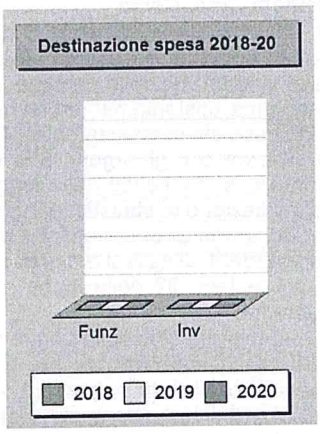

# ORDINE PUBBLICO E SICUREZZA

**Missione 03 e relativi programmi**
L'attività di programmazione connessa all'esercizio di questa missione è legata all'esercizio delle attribuzioni di amministrazione e funzionamento delle attività collegate all'ordine pubblico e alla sicurezza a livello locale, alla polizia locale, commerciale ed amministrativa. Sono incluse in questo contesto le attività di supporto alla programmazione, al coordinamento e al monitoraggio delle relative politiche, oltre le forme di collaborazione con altre forze di polizia presenti sul territorio. Le competenze nel campo della polizia locale, e come conseguenza di ciò anche la pianificazione delle relative prestazioni, si esplica nell'attivazione di servizi, atti o provvedimenti destinati alla difesa degli interessi pubblici ritenuti, dalla legislazione vigente, meritevoli di tutela.

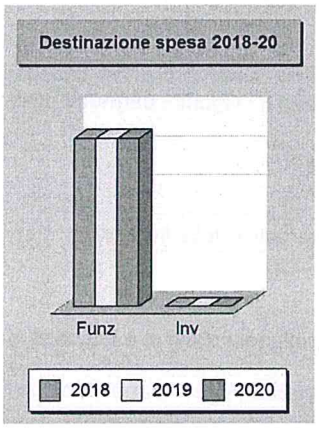


**Spese** per realizzare la missione e relativi programmi

| Destinazione spesa | | 2018 | 2019 | 2020 |
|---|---|---|---|---|
| Correnti (Tit.1/U) | (+) | 2.174.897,89 | 2.173.397,89 | 2.173.397,89 |
| Rimborso prestiti (Tit.4/U) | (+) | 0,00 | 0,00 | 0,00 |
| Chiusura anticipazioni (Tit.5/U) | (+) | 0,00 | 0,00 | 0,00 |
| Spese di **funzionamento** | | **2.174.897,89** | **2.173.397,89** | **2.173.397,89** |
| In conto capitale (Tit.2/U) | (+) | 0,00 | 0,00 | 0,00 |
| Incremento attività finanziarie (Tit.3/U) | (+) | 0,00 | 0,00 | 0,00 |
| Spese **investimento** | | **0,00** | **0,00** | **0,00** |
| **Totale** | | 2.174.897,89 | 2.173.397,89 | 2.173.397,89 |

**Considerazioni e valutazioni generali** sulla missione 03

**POLIZIA LOCALE**
**Descrizione del servizio erogato:**
L'attività della Polizia Locale per gli anni 2018-2020 sarà proiettata, oltre che a mantenere le attività attuali, a potenziarne altre:

In particolare:

Attuazione dei Regolamenti approvati o modificati nell'ultimo triennio.

Miglioramento dei servizi offerti ai cittadini e dall'altro un controllo costante e immediato dell'esistenza e fattibilità delle stesse.

Completamento del progetto: "Corsico Slot".

Emanazione di ruoli/ingiunzioni e lettere ultimo avviso. Adeguamento dell'ufficio alle nuove disposizioni di legge come il pagamento on line. Elaborazione verbali effettuati con i sistemi di controllo in dotazione;

Attuazione di interventi viabilistici atti a migliorare la sicurezza stradale e la fluidità del traffico;

Rendere sicura la città attraverso il potenziamento dei controlli e la presenza costante del personale;

Controllo delle attività artigianali in particolare carrozzerie ed i centri estetica-solarium.

Potenziamento videosorveglianza sul territorio;

Con riferimento alle singole linee di prodotti/servizi erogati, gli obiettivi che si intendono raggiungere nel prossimo periodo sono di seguito indicati:

**Ufficio Polizia Giudiziaria e Centrale Operativa:**

Attraverso la gestione delle procedure relative alle attività di polizia giudiziaria e la verifica degli atti predisposti, l'ufficio attuerà una corretta trasmissione degli atti nei tempi previsti dalle normative vigenti in particolare le notizie di reato e gli atti giudiziari in modalità digitale. Tutto ciò comporterà un miglioramento e una semplificazione dei rapporti con gli enti esterni (prefettura, procura e giudice di pace)

La centrale operativa dovrà, attraverso il software per la gestione delle procedure della P.L., annotare tutti gli interventi effettuati dagli agenti in servizio esterno, i tempi d'intervento, tipologia, esito, ecc. I dati elaborati dal software, permettono di monitorare l'attività del Comando.

**Servizi erogati:**

- Attività di controllo e repressione, predisposizione degli atti e procedure connesse alla P.G. d'iniziativa e su delega dell'Autorità Giudiziaria, gestione del gabinetto di foto segnalamento.
- Ricezione denunce e querele, predisposizione degli atti per T.S.O. o A.S.O .
- Gestione dei veicoli sottoposti a sequestro penale e amministrativo, oltre ai veicoli di provenienza furtiva o rimossi per infrazioni al Codice della Strada, emanazione ordinanze/ingiunzioni per veicoli demoliti.
- Notifica dei provvedimenti prefettizi ai proprietari dei veicoli in deposito e notifiche altri Enti.
- Servizio di Centrale Operativa che oltre a coordinare l'attività esterna degli agenti, effettua attività di mutuo soccorso alle pattuglie dei comuni in convenzione, risponde all'utenza e gestisce il sistema di videosorveglianza del territorio.

**Ufficio Polizia di Prossimità - Annonaria accertamenti commerciali e edilizia:**

Gli agenti di prossimità, coordinati dal commissario di turno, dovranno controllare gli esercizi commerciali e i cantieri presenti sul territorio, questa attività di controllo oltre a verificare il rispetto delle normative vigenti, permette una conoscenza maggiore delle problematiche del territorio e dei quartieri.

**Servizi erogati**

- Accertamenti socio economici.
- Controllo del commercio in sede fissa, su aree pubbliche e pubblici esercizi, dei mercati e delle fiere, attraverso una costante attenzione all'abusivismo.
- Sopralluoghi sui cantieri su segnalazione.
- Sopralluoghi a seguito di esposti.
- Trasmissione all'Ufficio Tecnico Comunale di relazioni effettuate a seguito di sopralluoghi dove si è riscontrata la violazione a norme edilizie.
- Comunicazione alla Procura della Repubblica per contestazioni a seguito di violazioni di norme penali in materia edilizia.
- Sinergia con il personale della Tutela Minori.

**Attività esterna di Polizia Locale:**

**Servizi erogati**

- Controllo del territorio e del rispetto delle norme C.d.S e regolamenti, rilievo incidenti, regolamentazione del traffico, educazione stradale nelle scuole,
- Presidio costante della zona a traffico limitato del centro storico.
- Controllo sistematico delle soste con particolare attenzione agli spazi riservati agli invalidi.
- Controllo delle soste in Zona Disco. Controllo parchi.
- Creazione di percorsi attraverso luoghi e situazioni di particolare interesse sotto il profilo della prevenzione, da compiersi con auto pattuglie.
- Controllo ingresso e uscita delle scuole elementari e, di volta in volta, quelle oggetto di episodi d'incolumità pubblica.
- Rilevazione e registrazione incidenti stradali senza feriti, con feriti e mortali.
- Controllo di prevenzione occupazione abusiva nelle aree dimesse e edifici abbandonati.
- Controllo della corretta esecuzione della raccolta rifiuti urbani.
- Attività di regolazione manuale del traffico.
- Attività pattuglie di prossimità.
- Attività agenti di quartiere.

**Ufficio Segreteria**

Predisposizione e elaborazione atti necessari, mediante le piattaforme dedicate, degli acquisti e degli ordini necessari al corretto svolgimento del lavoro dei singoli uffici e alla gestione dei beni in possesso degli stessi.

Gestione e segreteria della convenzione dei servizi di Polizia Locale del Sud Ovest Milanese.

**Servizi erogati:**

Gestione contabile, contabilizzazione degli introiti ( c.c.p. e Concilia Service) e trasmissioni mensili all'Ufficio Ragioneria . Trasmissioni trimestrali e a consuntivo, del conto di gestione degli agenti contabili.

- Rispetto previsione di Bilancio.
- Gestione amministrativa del personale.
- Gestione attività legate al Bilancio del Servizio Polizia Locale e Suap.
- Predisposizione delibere e determinazioni (contratti di manutenzione, contratti con M.C.T.C., P.R.A., rimborsi agli utenti, avvocati e ai messi per attività legate alle violazioni al C.d.S.).
- Attivazione delle procedure per la richiesta a Regione Lombardia e Provincia di Milano, di eventuali contributi per il finanziamento in conto capitale del Bilancio del Settore.
- Mantenimento e monitoraggio archivio riferito ai beni del Servizio.
- Acquisto e consegna del vestiario conforme alle indicazioni fornite dalla Regione Lombardia - distribuzione vestiario agli operatori
- Gestione parco veicoli

- Acquisti vari (cartucce, materiale di cancelleria, verbali, ecc.) tramite mercato elettronico MEPA e/o gare, consegna del materiale ordinato.
- Archivio di tutte le relazioni di servizio redatte dagli agenti esterni a seguito di intervento, su richiesta del cittadino o inviati dalla Centrale Operativa.
- Attività di Segreteria per il Comando, ricevimento delle richieste di appuntamento telefonico per incontri con il Comandante e l'Assessore.
- I rapporti con Enti e società esterne.
- Gestione e controllo della posta sia in ingresso che in uscita.

**Ufficio Procedure Sanzionatorie / ricevimento pubblico/contenzioso**

Attività pre - ruolo, abbattimento dei tempi tra termine ultimo di pagamento in misura ridotta di un verbale e emissione del sollecito di pagamento dei verbali non pagati riferiti agli anni passati.

**Servizi erogati :**

Gestione verbali e preavvisi elevati:

- Verbali e preavvisi relativi al CdS. - Verbali relativi a regolamenti, commercio edilizia, ecc. - Verifica cd contenenti foto riguardanti verbali rosso stop e ZTL. -Scarico pagamento tramite c.c.p. - Servizio di postalizzazione, con verifica e trasmissione cd contenenti gli atti elaborati, scarico pagamenti ecc. -Gestione patente a punti e trasmissione comunicazioni in Prefettura per decurtazione.
- Ricerca P.R.A. e M.C.T.C., S.I.A.T.E.L.- Corrispondenza Prefettura, P.R.A., M.C.T.C. ecc.
- Gestione ricorsi:
- Controdeduzioni ai ricorsi sulle ordinanze e regolamenti comunali.
- Controdeduzioni ai ricorsi inerenti i verbali C.d.S. e Cartelle Esattoriale.
- Interventi in sede di giudizio presso l'ufficio del Giudice di Pace e Prefetto.
- Controllo di tutte le sanzioni comminate e non pagate, conseguente emissione a ruolo - Rinotifiche tramite servizio messi e servizio di postalizzazione - Notifiche verbali tramite servizio postale nazionale.
- Gestione notifiche verbali di cittadini residenti all'estero.
- Altre attività:
- Gestione rapporti con l'utenza: richieste d'informazioni o di atti.
- Attività di ricevimento pubblico.

# ISTRUZIONE E DIRITTO ALLO STUDIO

**Missione 04 e relativi programmi**
La programmazione in tema di diritto allo studio abbraccia il funzionamento e l'erogazione di istruzione di qualunque ordine e grado per l'obbligo formativo e dei vari servizi connessi, come l'assistenza scolastica, il trasporto e la refezione, ivi inclusi gli interventi per l'edilizia scolastica e l'edilizia residenziale per il diritto allo studio. Sono incluse in questo contesto anche le attività di supporto alla programmazione, al coordinamento e al monitoraggio delle politiche per l'istruzione. Si tratta pertanto di ambiti operativi finalizzati a rendere effettivo il diritto allo studio rimuovendo gli ostacoli di ordine economico e logistico che si sovrappongono all'effettivo adempimento dell'obbligo della frequenza scolastica da parte della famiglia e del relativo nucleo familiare.

**Spese** per realizzare la missione e relativi programmi

| Destinazione spesa | | 2018 | 2019 | 2020 |
|---|---|---|---|---|
| Correnti (Tit.1/U) | (+) | 4.509.281,05 | 4.561.547,05 | 4.561.547,05 |
| Rimborso prestiti (Tit.4/U) | (+) | 0,00 | 0,00 | 0,00 |
| Chiusura anticipazioni (Tit.5/U) | (+) | 0,00 | 0,00 | 0,00 |
| Spese di **funzionamento** | | **4.509.281,05** | **4.561.547,05** | **4.561.547,05** |
| In conto capitale (Tit.2/U) | (+) | 2.550.000,00 | 950.000,00 | 950.000,00 |
| Incremento attività finanziarie (Tit.3/U) | (+) | 0,00 | 0,00 | 0,00 |
| Spese **investimento** | | **2.550.000,00** | **950.000,00** | **950.000,00** |
| **Totale** | | 7.059.281,05 | 5.511.547,05 | 5.511.547,05 |

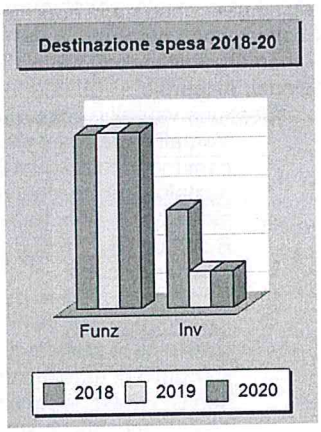


**Considerazioni e valutazioni generali** sulla missione 04

**MISSIONE 04 Istruzione e diritto allo studio**

**MANUTENZIONE EDIFICI SCOLASTICI**
Sono previsti interventi di manutenzione straordinaria sulle strutture scolastiche in particolare sono previsti i seguenti interventi sulle scuole primarie e secondarie per i quali sono stati richiesti e/o concessi contributi statali e regionali.

**SCUOLA PRIMARIA CURIEL**
Per questo intervento è stato richiesto e concesso un finanziamento a seguito della pubblicazione di un bando regionale per interventi straordinari di ristrutturazione, miglioramento, messa in sicurezza, adeguamento antisismico, efficientamento energetico di immobili di proprietà pubblica adibiti all'istruzione scolastica. La quota di cofinanziamento a carico dell'Ente è stimata ad un valore pari al 20% dell'importo progettuale di € 1.934.000,00. Il bando regionale prevede la possibilità di parternariato pubblico/privato per la realizzazione dell'intervento tramite ESCO, con cofinaziamento a suo carico.

Gli interventi di ristrutturazione prevedono:

- Interventi di messa in sicurezza e adeguamento normativo prevenzione incendi

- Interventi di efficientamento energetico

- Interventi di riqualificazione e ripristino condizioni igienico-sanitarie

- Eliminazione barriere architettoniche

**SCUOLA PRIMARIA GALILEI**

Per questo intervento è stato richiesto un finanziamento mediante l'accesso a fondi statali previsti dalla ripartizione della quota dell'otto per mille dell'IRPEF devoluta alla diretta gestione statale. Ad assegnazione avvenuta si procederà alla relazione variazione di bilancio.

Gli interventi di ristrutturazione stimati in € 1.878.500,00 prevedono:

- Interventi di messa in sicurezza e adeguamento normativo prevenzione incendi
- Sostituzione serramenti
- Rifacimento impianto elettrico
- Cablaggio rete trasmissione dati
- Interventi di riqualificazione e ripristino condizioni igienico-sanitarie

**INTERVENTI SCUOLE PRIMARIE:**

Sono da prevedersi per quanto sopra esposto tenendo conto altresì degli ulteriori interventi manutentivi sulle scuole primarie.

**SCUOLA SECONDARIA DI PRIMO GRADO VERDI**

Per questo intervento è stato richiesto un finanziamento mediante l'accesso a fondi statali previsti dalla ripartizione della quota dell'otto per mille dell'IRPEF devoluta alla diretta gestione statale.

Gli interventi di ristrutturazione stimati in € 1.620.250,00 prevedono:

- Interventi di messa in sicurezza e adeguamento normativo prevenzione incendi
- Sostituzione serramenti
- Rifacimento impianto elettrico
- Cablaggio rete trasmissione dati
- Interventi di riqualificazione e ripristino condizioni igienico-sanitarie

All'assegnazione del contributo si provvederà all'adeguamento delle previsioni di bilancio.

**INTERVENTI SCUOLE SECONDARIE:**
Oltre agli interventi sopra esposti, nel programma triennale si dovrà tenere conto anche di interventi di manutenzione ordinaria.

**MANUTENZIONE SCUOLE MATERNE**
Sono programmate nel triennio le risorse per gli interventi manutentivi così dettagliati:
€ 50.000,00
€ 50.000,00
€ 50.000,00

**Istruzione prescolastica** (considerazioni e valutazioni sul prog.401)

**PROGRAMMA SCUOLA DELL'INFANZIA**

Gestione di n. 2 scuole dell'infanzia paritarie (DM n. 1 del 02.08.2002) secondo le indicazioni del Ministero dell'Istruzione, dell'Università e della Ricerca.

| Obiettivi | Attività svolte |
|---|---|
| Gestione iscrizioni alle scuole dell'infanzia | Predisposizione di tutto il materiale necessario per l'iscrizione alla scuola dell'infanzia dei bambini da 3 a 6 anni; formulazione della graduatoria e comunicazione ai genitori dell'avvenuta ammissione.<br>Indizione elezioni Organi Collegiali: organismi di governo e di gestione delle attività scolastiche composti dai rappresentanti delle varie componenti interessate (genitori, docenti, personale ausiliario).<br>Applicazione delle norme vigenti in materia di inserimento di studenti con disabilità o in condizioni di svantaggio. |
| Gestione delle attività correlate al servizio Scuola dell'Infanzia | Gestione del personale docente comunale.<br>Attivazione di sinergie ed interazioni tra la scuola dell'infanzia e primaria per gestire il benessere psico-fisico del bambino.<br>Programmazione e acquisto attraverso il Mercato Elettronico della P.A. (MEPA) o SINTEL degli acquisti di materiale didattico, di facile consumo, ludico, necessari al regolare funzionamento dell'attività sia nella scuola comunale che in quella statale. |
| Attivazione corsi e laboratori | Individuazione del collaboratore esterno per l'insegnamento della religione cattolica, e sua gestione nel corso dell'attività svolta.<br>Proposte di corsi di aggiornamento per le insegnanti con l'intervento di esperti in tema di psicologia, pedagogia e su temi di interesse comune anche attinenti alle problematiche che emergono all'interno della scuola. |

## **Altri ordini di istruzione** (considerazioni e valutazioni sul prog.402)

### PROGRAMMA ISTRUZIONE PRIMARIA

Supporto al funzionamento dei 3 Istituti Comprensivi secondo quanto disposto dal T.U. 297/94 s.m.i.

| Obiettivi | Attività svolte |
|---|---|
| Supporto al funzionamento degli Istituti Comprensivi: Copernico, Buonarroti e Galilei. | Fornitura di stampati e cancelleria per il funzionamento delle segreterie.<br>Sostegno economico destinato a garantire il Diritto allo Studio e le funzioni miste del personale di segreteria; tale sostegno economico si concretizza attraverso l'erogazione di un unico contributo ai 3 istituti comprensivi e alle scuole secondarie di secondo grado del territorio. L'entità del contributo è subordinata alla disponibilità di bilancio.<br>Fornitura materiale farmaceutico e di primo soccorso.<br>Adeguamento linee telefoniche. |
| Fornitura libri di testo ai sensi della L. 719/1964 e DPR 616/77 | Gestione del sistema di acquisizione dei libri di testo per gli alunni della scuola primaria.<br>Predisposizione del materiale per la stampa delle cedole librarie.<br>Controllo cedole e predisposizione determinazioni di liquidazione. |

### PROGRAMMA ISTRUZIONE SECONDARIA DI 1° GRADO

Supporto al funzionamento delle 3 scuole secondarie di primo grado all'interno degli Istituti Comprensivi secondo quanto disposto dal T.U. 297/94 s.m.i.

| Obiettivi | Attività svolte |
|---|---|
| Supporto al funzionamento degli Istituti Comprensivi | Fornitura di stampati e cancelleria per il funzionamento delle segreterie;<br>fornitura materiale farmaceutico e di primo soccorso;<br>adeguamento linee telefoniche. |

## **Servizi ausiliari all'istruzione** (considerazioni e valutazioni sul prog.406)

### PROGRAMMA ASSISTENZA SCOLASTICA, TRASPORTI, REFEZIONE SCOLASTICA E ALTRI SERVIZI

| Obiettivi | Attività svolte |
|---|---|
| Gestione rette servizi scolastici | Sistematizzare l'intera attività afferente il pagamento delle tariffe a valere di tutti i servizi educativi e scolastici a domanda individuale, attraverso l'adesione al nodo pagamenti Pago PA Agid. |
| | |
| Centri ricreativi diurni estivi | Si attiverà una puntuale verifica della possibilità di una forma alternativa di organizzazione dell'unità di offerta che tenga conto di servizi analoghi presenti sul territorio comunale.<br>Nel caso i risultati di detta verifica fossero negative si procederà all'individuazione del gestore, tramite procedura ad evidenza pubblica, per l'organizzazione di 3 centri ricreativi diurni estivi al termine delle attività scolastiche e prima del nuovo anno scolastico per circa 400 bambini e ragazzi residenti e con entrambi i genitori che lavorano. |
| Attività di Pre-Post Orario | Organizzazione del servizio di pre post orario, tramite individuazione di gestore con procedura pubblica; il progetto consiste nell'organizzazione di attività ludiche e ricreative per circa 200 bambini della scuola dell'infanzia e circa 400 per la scuola primaria secondo diverse fasce orarie. |
| Consiglio Comunale dei Ragazzi | Prosecuzione dell'attività del Consiglio Comunale dei Ragazzi: continuità con l'esperienza svolta nell'annualità precedente; mantenimento del tema delle relazioni esistenti in città coinvolgendo il gruppo classe; documentazione delle esperienze realizzate dai ragazzi; organizzazione della festa finale. |
| Controllo e monitoraggio del Servizio Ristorazione Scolastica | Mantenimento dei requisiti previsti per la gestione integrata delle attività di Ristorazione scolastica, sociale e altri utenti, pulizia e disinfezione, portierato, bidelleria e fattorinaggio. Il controllo del |

| | |
|---|---|
| | mantenimento di tali requisiti viene effettuato tramite società terza individuata con procedura ad evidenza pubblica con l'obiettivo di raggiungere una sinergia e una condivisione degli obiettivi tra chi ha il compito di erogare il servizio e chi ha invece il compito di controllarne la qualità;<br>Funzione di coordinamento del Circolo di Qualità. |
| Assistenza educativa scolastica | Si procederà nel potenziare l'attuale attività di assistenza educativa all'interno delle scuole dell'obbligo del Comune di Corsico a favore degli scolari diversamente abili. |
| Servizio Ristorazione Scolastica e collettiva | Nel 2018, scadrà l'appalto vigente, per la fornitura delle attività dei servizi di Ristorazione scolastica, sociale e altri utenti, pulizia e disinfezione, portierato, bidelleria, fattorinaggio.<br>Entro la scadenza si predisporranno tutti gli atti di gestione per l'attivazione della nuova procedura di gara che sarà allargata alla funzione del trasporto sociale di pasti a domicilio. |
| Piano diritto allo studio | Verrà implementato in collaborazione con gli Istituti comprensivi del terriorrio il primo piano del diritto allo studio che vedrà rappresentate tutte le forme di collaborazione e reciprocità con le istituzioni scolastiche |

## **Diritto allo studio** (considerazioni e valutazioni sul prog.407)

Con riferimento al programma diritto allo studio, si rinvia alle considerazioni e valutazioni espresse nel programma precedente.

# VALORIZZAZIONE BENI E ATTIV. CULTURALI

**Missione 05 e relativi programmi**
Appartengono alla missione, suddivisa nei corrispondenti programmi, l'amministrazione e il funzionamento delle prestazioni di tutela e sostegno, di ristrutturazione e manutenzione, dei beni di interesse storico, artistico e culturale e del patrimonio archeologico e architettonico. Rientrano nel campo l'amministrazione, il funzionamento e l'erogazione di servizi culturali, con il sostegno alle strutture e attività culturali non finalizzate al turismo, incluso quindi il supporto alla programmazione, al coordinamento e al monitoraggio delle relative politiche. Le funzioni esercitate in materia di cultura e beni culturali sono pertanto indirizzate verso la tutela e la piena conservazione del patrimonio di tradizioni, arte e storia dell'intera collettività locale, in tutte le sue espressioni.

## **Spese** per realizzare la missione e relativi programmi

| **Destinazione spesa** | | **2018** | **2019** | **2020** |
|---|---|---|---|---|
| Correnti (Tit.1/U) | (+) | 966.553,27 | 966.553,27 | 966.553,27 |
| Rimborso prestiti (Tit.4/U) | (+) | 0,00 | 0,00 | 0,00 |
| Chiusura anticipazioni (Tit.5/U) | (+) | 0,00 | 0,00 | 0,00 |
| Spese di **funzionamento** | | **966.553,27** | **966.553,27** | **966.553,27** |
| In conto capitale (Tit.2/U) | (+) | 0,00 | 0,00 | 0,00 |
| Incremento attività finanziarie (Tit.3/U) | (+) | 0,00 | 0,00 | 0,00 |
| Spese **investimento** | | **0,00** | **0,00** | **0,00** |
| **Totale** | | 966.553,27 | 966.553,27 | 966.553,27 |

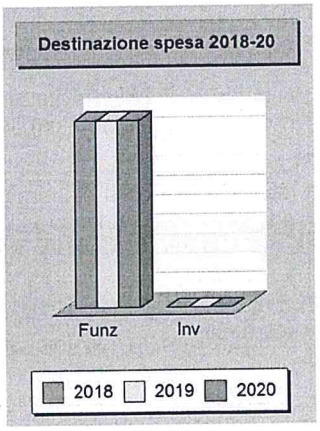


## **Considerazioni e valutazioni generali** sulla missione 05

**MISSIONE 05 Valorizzazione beni e attività culturali**

**PROGRAMMA Attività culturali**

Promozione della qualità della vita attraverso la diffusione della cultura, l'educazione degli adulti e la comunicazione sociale tramite la realizzazione di eventi.

Sostegno alle iniziative tese a promuovere la cultura della legalità in tutte le sue forme attuative.

| OBIETTIVI | ATTIVITÀ SVOLTE |
|---|---|
| Organizzazioni di attività culturali rivolte alla città | Organizzazione e promozione di iniziative culturali in sinergia con tutti i competenti uffici comunali (cultura, associazionismo e partecipazione). |
| Università del Tempo Libero | Si è partiti con l'implementazione graduale e complessiva del prossimo triennio, che raggiungerà la concretizzazione anche con l'edizione dell'anno "accademico" 2018/2019. |
| Gestione e utilizzo delle sale comunali | Gestione delle sale comunali, sia per attività organizzate in proprio dall'Amministrazione Comunale, sia allo scopo di offrire spazi all'associazionismo ed ai cittadini per la realizzazione delle proprie iniziative. |
| Attività a sostegno delle Pari Opportunità | Verranno implementate attività che saranno a sostegno delle pari opportunità intese come l'assenza di ostacoli alla partecipazione economica, politica e sociale di un qualsiasi individuo per ragioni connesse al genere, religione e convinzioni personali, razza e origine etnica, disabilità, età, orientamento sessuale o politico. |

**PROGRAMMA Biblioteca**

La Biblioteca persegue l'obiettivo di offrire al maggior numero di cittadini di ogni cultura e provenienza la possibilità di accedere alla conoscenza attraverso l'utilizzo sia di documenti cartacei (quali libri, quotidiani e riviste) sia tecnologici (Cdrom, banche dati, CD musicali, DVD, e-book).

Operando in tal modo la Biblioteca diviene sempre più polo culturale della città e luogo di socializzazione per tutte le persone del territorio.

La maggior parte delle attività di promozione della lettura (sia per ragazzi che per adulti) vengono realizzate dal personale della biblioteca.
La Biblioteca dello Spettacolo – Fonoteca continua ad essere un punto di riferimento per il territorio, grazie al patrimonio musicale e librario che possiede; una nuova collocazione della sede le darebbe nuovo impulso e visibilità.
Il Punto d'Incontro Lavagna, le cui attività sono momentaneamente sospese, dovrà essere oggetto di opportuna analisi in ordine al suo funzionamento, sia in ordine alla logistica che alla sua mission di luogo di aggregazione territoriale.

| OBIETTIVI | ATTIVITÀ SVOLTE |
|---|---|
| Gestione del patrimonio | Garantire le operazioni d'acquisizione dei documenti e della preparazione per la concessione al prestito, le attività di aggiornamento del patrimonio e delle procedure di revisione. |
| Promozione della lettura | Organizzare le iniziative tese a favorire il gusto della lettura, soddisfare bisogni culturali, curiosità di ricerca e presentare la biblioteca stessa come luogo dove poter leggere, documentarsi, studiare; nello specifico: laboratori con le scuole, laboratori liberi per ragazzi, incontri con l'autore, incontri di lettura, reading.<br>L'organizzazione e la promozione di tutte le iniziative culturali avvengono in sinergia con l'Ufficio Partecipazione, la Biblioteca e l'Ufficio Comunicazione e i vari servizi culturali del territorio |
| Attività di prestito | Garantire la fruibilità dei documenti da parte degli utenti attraverso il prestito, avvalendosi anche del prestito interbibliotecario tra le 52 biblioteche della Fondazione per Leggere.<br>Evadere le richieste pervenute via web.<br>Soddisfare i "desiderata" espressi dagli utenti.<br>Informare gli utenti delle prenotazioni disponibili. |
| Analisi attività "Fondazione per Leggere" | Verrà effettuata una valutazione sulle attività della Fondazione per leggere per verificarne efficacia ed efficienza. |

**PROGRAMMA Partecipazione e associazionismo**

Sostegno alle iniziative di partecipazione civile attraverso l'organizzazione di momenti aggregativi, di studio, musicali e di svago con il coinvolgimento sempre maggiore dell'Associazionismo.

| OBIETTIVI | ATTIVITÀ SVOLTE |
|---|---|
| Promozione attività a sostegno dell'associazionismo | Applicazione delle norme programmatorie dell'apposito Regolamento. |
| Vivere la città | Organizzazione di iniziative in forma autonoma o con la collaborazione strategica del mondo associativo e del SUAP, finalizzate a consentire a tutti i cittadini di poter usufruire di luoghi e attività che coinvolgano tutte le zone della città. Ad esempio, iniziative estive, feste di quartiere, attività di promozione del centro commerciale all'aperto rappresentato dal Centro Storico, ecc.. Redazione e approvazione del "Regolamento per la disciplina e la gestione delle sponsorizzazioni". |
| Analisi organismi di partecipazione | L'attuale situazione formale del sistema delle Consulte porta alla necessità di rivedere funzione e presenza di questi organismi. |
| Valorizzazione sociale e territoriale | Promuovere iniziative di ridefinizione del ruolo associativo nell'ambito del principio di sussidiarietà. Nel triennio verranno attivate iniziative di arricchimento e potenziamento della comunità locale attraverso il coinvolgimento del mondo associativo. Attraverso specifici strumenti verranno attivate, in collaborazione con l'associazionismo di volta in volta coinvolto, progettazioni su temi specifici (ad esempio, la povertà, l'ambiente, ecc.) finalizzati al sostegno di specifiche fasce di popolazione e di aree del territorio. |

# POLITICA GIOVANILE, SPORT E TEMPO LIBERO

**Missione 06 e relativi programmi**
Le funzioni esercitate nel campo sportivo e ricreativo riguardano la gestione dell'impiantistica sportiva in tutti i suoi aspetti, che vanno dalla costruzione e manutenzione degli impianti e delle attrezzature alla concreta gestione operativa dei servizi attivati. Queste attribuzioni si estendono fino a ricomprendervi l'organizzazione diretta o l'intervento contributivo nelle manifestazioni a carattere sportivo o ricreativo. Appartengono a questo genere di Missione, pertanto, l'amministrazione e funzionamento di attività sportive, ricreative e per i giovani, incluse la fornitura di servizi sportivi e ricreativi, le misure di sostegno alle strutture per la pratica dello sport o per eventi sportivi e ricreativi, e le misure di supporto alla programmazione e monitoraggio delle relative politiche.

Destinazione spesa 2018-20

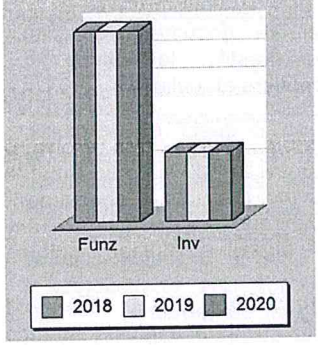


**Spese** per realizzare la missione e relativi programmi

| Destinazione spesa | | 2018 | 2019 | 2020 |
|---|---|---|---|---|
| Correnti (Tit.1/U) | (+) | 138.200,00 | 138.200,00 | 138.200,00 |
| Rimborso prestiti (Tit.4/U) | (+) | 0,00 | 0,00 | 0,00 |
| Chiusura anticipazioni (Tit.5/U) | (+) | 0,00 | 0,00 | 0,00 |
| Spese di **funzionamento** | | **138.200,00** | **138.200,00** | **138.200,00** |
| In conto capitale (Tit.2/U) | (+) | 50.000,00 | 50.000,00 | 50.000,00 |
| Incremento attività finanziarie (Tit.3/U) | (+) | 0,00 | 0,00 | 0,00 |
| Spese **investimento** | | **50.000,00** | **50.000,00** | **50.000,00** |
| **Totale** | | 188.200,00 | 188.200,00 | 188.200,00 |

**Considerazioni e valutazioni generali** sulla missione 06

**MISSIONE 6 Politica giovanile, sport e tempo libero**
Le funzioni esercitate nel campo sportivo e ricreativo riguardano la gestione dell'impiantistica sportiva in tutti i suoi aspetti, che vanno dalla costruzione e manutenzione degli impianti e delle attrezzature alla concreta gestione operativa dei servizi attivati. Queste attribuzioni si estendono fino a ricomprendervi l'organizzazione diretta o l'intervento contributivo nelle manifestazioni a carattere sportivo o ricreativo. Appartengono a questo genere di Missione, pertanto, l'amministrazione e funzionamento di attività sportive, ricreative e per i giovani, incluse la fornitura di servizi sportivi e ricreativi, le misure di sostegno alle strutture per la pratica dello sport o per eventi sportivi e ricreativi, e le misure di supporto alla programmazione e monitoraggio delle relative politiche.

**Sviluppare la partecipazione dei giovani alla realtà territoriale:** Dialogare, progettare, favorire la partecipazione dei giovani alla costruzione delle politiche giovanili territoriali creando spazi di comunicazione, conoscenza, confronto, analisi e valutazione anche attraverso il coinvolgimento di realtà territoriali quali Parrocchie e Associazioni.

**Analisi della possibilità di individuazione di servizi per l'aggregazione giovanile.**

**Supporto allo svolgimento delle attività sportive e sostegno all'associazionismo sportivo territoriale:** Attivazione di tutti i percorsi che prevedono il coinvolgimento e la partecipazione dei cittadini alla gestione della "cosa pubblica". Promozione di attività sportiva nelle scuole dell'obbligo intesa come promozione del miglioramento della qualità della vita, come risorsa e opportunità di crescita individuale e sociale, di sviluppo e integrazione, come prevenzione di patologie posturali e disagio sociale.

**Monitoraggio gestione strutture sportive:** Attività di monitoraggio continuo della gestione degli impianti sportivi del comune affidati a terzi. Nel 2018 si procederà con la gara di concessione degli impianti sportivi.

**Attività di promozione dello sport**. Si rafforzerà la dimensione dell'iniziativa del settembre 2017 dedicata allo sport e all'associazionismo sportivo.

**MANUTENZIONE IMPIANTI SPORTIVI**
Sono previsti interventi di manutenzione sugli impianti sportivi. In particolare si è richiesto un contributo regionale per un intervento di ristrutturazione, messa in sicurezza ed efficientamento energetico del Palazzetto Verdi per l'importo di € 1.019.000,00. All'assegnazione del contributo si provvederà all'adeguamento delle previsioni di bilancio.

Nel programma triennale si è tenuto conto anche di interventi di manutenzione ordinaria.

**Sport e tempo libero** (considerazioni e valutazioni sul prog.601)

**Attività di promozione dello sport**. Si rafforzerà la dimensione dell'iniziativa del settembre 2017 dedicata allo sport e all'associazionismo sportivo.

# TURISMO

**Missione 07 e relativi programmi**

Le attribuzioni esercitabili nel campo turistico riguardano sia l'erogazione di servizi turistici che la realizzazione diretta o indiretta di manifestazioni a richiamo turistico. Queste funzioni possono estendersi, limitatamente agli interventi non riservati espressamente dalla legge alla regione o alla provincia, fino a prevedere l'attivazione di investimenti mirati allo sviluppo del turismo. Entrano nella missione l'amministrazione e il funzionamento delle attività e dei servizi relativi al turismo per la promozione e lo sviluppo del turismo sul territorio, ivi incluse le possibili attività di supporto e stimolo alla programmazione, al coordinamento ed al monitoraggio delle relative politiche. A ciò si sommano gli interventi nell'ambito della politica regionale in materia di turismo e sviluppo turistico.

**Spese** per realizzare la missione e relativi programmi

| Destinazione spesa | | 2018 | 2019 | 2020 |
|---|---|---|---|---|
| Correnti (Tit.1/U) | (+) | 0,00 | 0,00 | 0,00 |
| Rimborso prestiti (Tit.4/U) | (+) | 0,00 | 0,00 | 0,00 |
| Chiusura anticipazioni (Tit.5/U) | (+) | 0,00 | 0,00 | 0,00 |
| Spese di **funzionamento** | | **0,00** | **0,00** | **0,00** |
| In conto capitale (Tit.2/U) | (+) | 0,00 | 0,00 | 0,00 |
| Incremento attività finanziarie (Tit.3/U) | (+) | 0,00 | 0,00 | 0,00 |
| Spese **investimento** | | **0,00** | **0,00** | **0,00** |
| **Totale** | | 0,00 | 0,00 | 0,00 |

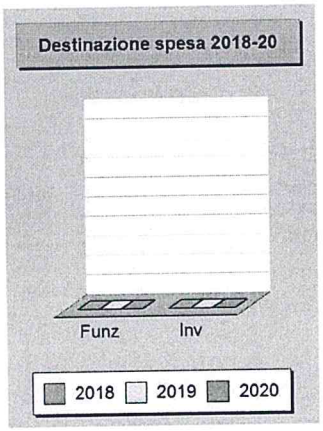

# ASSETTO TERRITORIO, EDILIZIA ABITATIVA

**Missione 08 e relativi programmi**
I principali strumenti di programmazione che interessano la gestione del territorio e l'urbanistica sono il piano regolatore generale, il piano particolareggiato e quello strutturale, il programma di fabbricazione, il piano urbanistico ed il regolamento edilizio. Questi strumenti delimitano l'assetto e l'urbanizzazione del territorio individuando i vincoli di natura urbanistica ed edilizia, con la conseguente definizione della destinazione di tutte le aree comprese nei confini. Competono all'ente locale, e rientrano pertanto nella missione, l'amministrazione, il funzionamento e fornitura di servizi ed attività relativi alla pianificazione e alla gestione del territorio e per la casa, ivi incluse le attività di supporto alla programmazione, al coordinamento e al monitoraggio delle relative politiche.

## **Spese** per realizzare la missione e relativi programmi

| Destinazione spesa | | 2018 | 2019 | 2020 |
|---|---|---|---|---|
| Correnti (Tit.1/U) | (+) | 609.350,00 | 609.350,00 | 609.350,00 |
| Rimborso prestiti (Tit.4/U) | (+) | 0,00 | 0,00 | 0,00 |
| Chiusura anticipazioni (Tit.5/U) | (+) | 0,00 | 0,00 | 0,00 |
| Spese di **funzionamento** | | **609.350,00** | **609.350,00** | **609.350,00** |
| In conto capitale (Tit.2/U) | (+) | 1.481.749,00 | 800.000,00 | 800.000,00 |
| Incremento attività finanziarie (Tit.3/U) | (+) | 0,00 | 0,00 | 0,00 |
| Spese **investimento** | | **1.481.749,00** | **800.000,00** | **800.000,00** |
| **Totale** | | 2.091.099,00 | 1.409.350,00 | 1.409.350,00 |

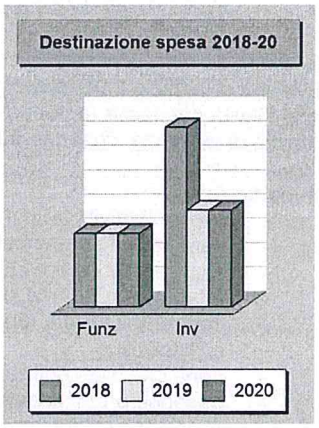


## **Considerazioni e valutazioni generali** sulla missione 08

**MISSIONE 08**

**Missione 08 e relativi programmi**
I principali strumenti di programmazione che interessano la gestione del territorio e l'urbanistica sono il piano di governo del territorio, il piano particolareggiato e quello strutturale, il programma di fabbricazione, il piano urbanistico ed il regolamento edilizio. Questi strumenti delimitano l'assetto e l'urbanizzazione del territorio individuando i vincoli di natura urbanistica ed edilizia, con la conseguente definizione della destinazione di tutte le aree comprese nei confini. Competono all'ente locale, e rientrano pertanto nella missione, l'amministrazione, il funzionamento e fornitura di servizi ed attività relativi alla pianificazione e alla gestione del territorio e per la casa, ivi incluse le attività di supporto alla programmazione, al coordinamento e al monitoraggio delle relative politiche.

## **Urbanistica e territorio** (considerazioni e valutazioni sul prog.801)

**MISSIONE 08 - URBANISTICA**

**DESCRIZIONE DEL SERVIZIO EROGATO**

Nel quadro delle funzioni attribuite al settore per la pianificazione urbanistica e la gestione territoriale, nell'anno 2018 si provvederà ad attivare, svolgere e coordinare le seguenti attività:

*1. Piano di governo del territorio P.G.T.*
Con la Legge n. 12/2005 la Regione Lombardia ha predisposto un testo unico per la pianificazione urbanistica e gestione urbanistica e contemporaneamente consolidato ed ampliato le flessibilità già sperimentate, introducendo ulteriori gradi di autonomia e quindi di maggior responsabilità per i Comuni.

Nel corso del 2012 è stato portato all'approvazione il P.G.T. con deliberazione di Consiglio comunale n. 6 del 27/03/2012 divenuto esecutivo con la pubblicazione dell'avviso sul BURL in data 1.08.2012 previa acquisizione del nulla osta regionale.

Si è proceduto altresì alla variante al P.G.T. per il recepimento del Reticolo Idrico Minore approvato con deliberazione di Consiglio comunale n. 49 del 19.12.2012 e si è redatto lo studio di fattibilità del Nuovo Municipio con due ipotesi localizzative.

Successivamente è stata approvata una variante al PdS e al PdR ai sensi dell'art. 95 bis L.R. 12/2005 ai fini del piano delle alienazioni con deliberazione di Consiglio comunale n. 42/2013.

Si sono approvati il piano attuativo Atf4 CS Foscolo ed il programma integrato di intervento ATf6 – Hitman.

E' in adozione il P.I.I. Atp2.

E' stata adottata la variante sulle aree di trasformazione Atpl3 e ATs4.

2. *Attività correnti gestionali della pianificazione urbanistica*:
- Cura dei procedimenti di pubblicazione compreso il deposito degli atti;
- Istruttoria ed approvazione dei Piani Attuativi di iniziativa privata e pubblica e co-redazione delle relative convenzioni urbanistiche;
- Rapporti preliminari di pianificazione attuativa;
- Interpretazione e pareri urbanistici;
- Rapporti con Enti territoriali e sovraccomunali: partecipazione alla stesura dei piani sovraccomunali di pianificazione urbanistica ed ambientale e conformazione degli strumenti;
- Approntamento di certificazione di natura urbanistica.

3. *Sportello unico per l'edilizia*
L'ufficio di edilizia privata svolge la gestione tecnico-amministrativa dei provvedimenti autorizzati di edilizia privata ed alle attività connesse (esame progetti, rilascio concessioni ed autorizzazioni, funzionamento della Commissione Edilizia, attività di vigilanza, condono edilizio, ecc.).

In particolare:
- svolge l'attività amministrativa inerente il rilascio di permessi a costruire ed autorizzazioni edilizie;
- cura l'attività amministrativa inerente ad istanze di agibilità ed abitabilità e certificazioni ed attestazioni varie;
- espleta i procedimenti di condono edilizio;
- effettua istruttorie a supporto della Commissione Edilizia;
- controlla l'attività edilizia del territorio cittadino, in relazione ai soli casi segnalati, con emissione delle ordinanze;
- tiene l'archivio edilizio e relative certificazioni di legge;
- gestione pratiche cementi armati;
- controllo impianti termici con formazione di archivio relativo alla gestione degli impianti (Terzo Responsabile);

atti amministrativi e tecnici inerenti l'Edilizia Pubblica (cessione aree, rapporti CIMEP, certificazioni requisiti soggettivi per acquisto alloggi in cooperativa, controllo convenzioni urbanistiche).

E' stato avviato lo sportello on line per la presentazione delle pratiche edilizie in formato digitale.

**Edilizia pubblica** (considerazioni e valutazioni sul prog.802)

**Missione 08 – PIANIFICAZIONE E GESTIONE DEL TERRITORIO**

**Descrizione del servizio erogato:**
Le funzioni attribuite al Comune in materia di gestione del territorio e dell'ambiente hanno assunto una crescente importanza dovuta alla maggiore sensibilità del cittadino e delle amministrazioni verso un problema che può essere così sintetizzato: garantire un ordinato sviluppo socio/economico del territorio comunale che sia compatibile con il rispetto e la valorizzazione dell'ambiente.
Lo stesso ordinamento delle autonomie locali specifica che "spettano al Comune tutte le funzioni amministrative che riguardino la popolazione ed il territorio comunale principalmente nei settori organici dell'assetto ed utilizzazione del territorio, salvo quanto non sia espressamente attribuito ad altri soggetti dalla legge statale, o regionale, secondo le rispettive competenze".
Rispetto alle precedenti considerazioni in questo programma rientrano i seguenti interventi previsti nel programma delle opere pubbliche per il triennio 2018/2020 in fase di elaborazione:

1) ***interventi straordinari sulle case comunali date in affitto***.

Sono previsti interventi di manutenzione ordinaria e straordinaria sugli appartamenti dati in affitto ERP.

Proseguiranno gli interventi di manutenzione nei limiti della disponibilità economica.

2) ***concessione del servizio di teleriscaldamento per gli edifici di proprietà comunale in via dei navigli***.

È previsto inoltre un intervento per eliminare l'inconveniente riscontrato negli stabili di via dei Navigli dovuto allo scarso tiraggio delle canne fumarie. Si attuerà l'intervento tramite concessione pluriennale del servizio di riscaldamento sostituendo le singole caldaiette autonome con l'allaccio al teleriscaldamento finanziando l'intervento con uno stanziamento di € 551.749,00.

3) ***ristrutturazione palazzina comunale di via monti 23.***

Trattasi di immobile confiscato alla criminalità ai sensi della Legge 575/65. Per cofinanziare l'intervento, la Regione Lombardia ha concesso un contributo di € 76.000,00. L'intervento complessivo ammonta ad € 140.000,00 previsto nel bilancio 2018.

**4) *manutenzione straordinaria allacciamenti fognari***

Sono previsti interventi manutentivi su tratti di fognatura interni agli stabili comunali fino all'allaccio alla fognatura principale.

**5) *interventi di riqualificazione q.re lavagna e manutenzione sponde lago cabassina.***

Sono previsti interventi di riqualificazione del Q.re Lavagna per € 100.000,00 biennali e di rifacimento delle sponde del laghetto Cabassina per € 200.000,00.

# SVILUPPO SOSTENIBILE E TUTELA AMBIENTE

**Missione 09 e relativi programmi**
Le funzioni attribuite all'ente in materia di gestione del territorio e dell'ambiente hanno assunto una crescente importanza, dovuta alla maggiore sensibilità del cittadino e dell'amministrazione verso un approccio che garantisca un ordinato sviluppo socio/economico del territorio, il più possibile compatibile con il rispetto e la valorizzazione dell'ambiente. La programmazione, in questo contesto, abbraccia l'amministrazione e il funzionamento delle attività e dei servizi connessi alla tutela dell'ambiente, del territorio, delle risorse naturali e delle biodiversità, la difesa del suolo dall'inquinamento, la tutela dell'acqua e dell'aria. Competono all'ente locale l'amministrazione, il funzionamento e la fornitura dei diversi servizi di igiene ambientale, lo smaltimento dei rifiuti e il servizio idrico.

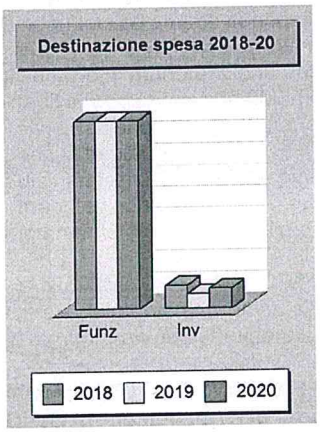


**Spese** per realizzare la missione e relativi programmi

| Destinazione spesa | | 2018 | 2019 | 2020 |
|---|---|---|---|---|
| Correnti (Tit.1/U) | (+) | 4.386.292,45 | 4.382.292,45 | 4.382.292,45 |
| Rimborso prestiti (Tit.4/U) | (+) | 0,00 | 0,00 | 0,00 |
| Chiusura anticipazioni (Tit.5/U) | (+) | 0,00 | 0,00 | 0,00 |
| Spese di **funzionamento** | | **4.386.292,45** | **4.382.292,45** | **4.382.292,45** |
| In conto capitale (Tit.2/U) | (+) | 550.000,00 | 350.000,00 | 470.000,00 |
| Incremento attività finanziarie (Tit.3/U) | (+) | 0,00 | 0,00 | 0,00 |
| Spese **investimento** | | **550.000,00** | **350.000,00** | **470.000,00** |
| **Totale** | | 4.936.292,45 | 4.732.292,45 | 4.852.292,45 |

**Considerazioni e valutazioni generali** sulla missione 09

**MISSIONE 09 - PARCHI E SERVIZI MANUTENTIVI DEL VERDE**
**Descrizione del servizio erogato:**
La manutenzione e pulizia del verde pubblico viene gestita tramite appalti esterni.

Il contratto in corso è scaduto nel 2017. Nel 2017 è stata effettuata la gara d'appalto per l'affidamento del servizio di manutenzione del verde. Si è valutata l'eventualità che il servizio di pulizia venisse effettuato nell'ambito della concessione d'igiene urbana al fine di garantire uniformità nella gestione complessiva della pulizia della città, affidandolo all'attuale concessionario.

Il servizio di manutenzione del verde appalto prevede interventi di manutenzione:
- tagli d'erba (circa 400.000 m² con una media di 7 tagli/anno);
- sistemazione, integrazione, cambio fiori per le fioriere ed aiuole;
- acquisto piante;
- disinfestazione varie alle piante;
- manutenzione varie.
- intervento di potatura delle piante.

**MANUTENZIONE STRAORDINARIA DEL VERDE PUBBLICO**
Oltre agli interventi ordinari si prevede di destinare risorse per interventi straordinari finalizzati a rimuovere e potenziare le strutture presenti nei parchi come le aree cani e le aree giochi.

**Missione 09 – SERVIZI PER LA TUTELA DELL'AMBIENTE**
**Descrizione del servizio erogato**
Servizi per la tutela dell'ambiente:
- vengono organizzate tutte quelle iniziative rivolte alla sensibilizzazione/informazione ai temi ecologici inerenti la gestione del territorio;
- viene garantita la pubblica fruizione dei parchi cittadini nel corso di manifestazioni a carattere ecologico organizzate in collaborazione con altri Servizi: pulizie straordinarie, dezanzarizzazione, analisi delle acque, informazioni alla cittadinanza.

Interventi straordinari di risanamento ambientale:
Si tratta di interventi mirati all'eliminazione di rifiuti abbandonati da ignoti sul territorio comunale, in quantità o tipologie tali da non rientrare nella normalità del servizio di igiene urbana. Nel periodo si è avuto un leggero aumento delle richieste di intervento per il ritiro dei materiali ingombranti, oltre ad un aumento degli interventi per il recupero dei materiali ingombranti abbandonati sul territorio.

Disinfestazioni:
Vengono attuati interventi di disinfestazioni (zanzare, topi, vespe e blatte). Vengono altresì effettuati monitoraggi sulla presenza e tipologie di zanzare.

Tutela dell'Ambiente:
Vengono svolti i compiti istituzionali in materia di rumore, bonifiche, trattamento manufatti in amianto, gestione del Reticolo Idrico Minore.
L'ufficio si occupa altresì delle iniziative volte a valorizzare i temi ambientali.
Per la gestione di quanto sopra ci si avvarrà anche di specifico servizio esterno.

Stili di vita consapevoli:
Vengono gestiti i rapporti con CAP inerenti il funzionamento della Casa dell'Acqua per gli interventi di manutenzione straordinaria non ricompresi nella presa in carico della Casa dell'Acqua. Si è proceduto, infatti, tramite la sottoscrizione di un comodato d'uso alla presa in carico ed alla gestione diretta della Casa dell'Acqua. Nel 2018 è prevista da parte di CAP Holding la gestione diretta della Casa dell'Acqua mediante un integrazione al comodato d'uso al fine di rendere omogenea sul territorio la gestione di tutte le Case dell'Acqua.

Politica energetica:
Si è curata la stesura del PAES (piano d'azione per l'energia sostenibile) ed il relativo piano d'azione con la sua approvazione.
Tra le competenze istituzionali si segnala il ritiro dei certificati energetici degli edifici.
Tra gli interventi qualificanti in corso si evidenzia:

- il progetto BEI di riqualificazione energetica delle scuole Materne promosso e coordinato dalla Provincia di Milano.

VAS:
L'ufficio si occupa di tutti gli adempimenti legati alla Valutazione Ambientale Strategica dei piani e programmi promossi dall'Amministrazione Comunale.

Tutela animali:
Compete all'ufficio l'attività di "Tutela degli animali" svolta in collaborazione con l'Associazione Tom & Jerry.
I principali compiti consistono:
- nel contrasto al randagismo con convenzione presso struttura privata;
- nello stimolare la corretta gestione degli animali da affezioni;
- nello sviluppare politiche animalistiche;
- nel gestire "lo sportello animali" per il contratto diretto con la cittadinanza ed il territorio.

**Rifiuti** (considerazioni e valutazioni sul prog.903)

**MISSIONE 09 - SMALTIMENTO RIFIUTI**
**DESCRIZIONE DEL SERVIZIO EROGATO**

Attività e obiettivi del progetto:
Le principali aree nelle quali è impegnato l'ufficio sono:
- la verifica dei servizi di igiene urbana
- la funzionalità e il miglioramento del servizio offerto dalla piattaforma ecologica
- la funzione di analisi dei dati ed il reporting ambientale

Restano altresì a carico dell'Ufficio varie attività tra le quali:
- l'attuazione ed il controllo del contratto del servizio di gestione della piattaforma;
- la gestione cestini stradali
- la predisposizione di materiale divulgativo, quali opuscoli sulla raccolta differenziata rivolti a tutta la popolazione, anche straniera residente
- l'organizzazione di manifestazioni di sensibilizzazione alla riduzione della produzione dei rifiuti
- l'attuazione del regolamento di igiene urbana

*Presidiare la qualità dell'ambiente urbano utilizzando in maniera mirata, sulla base di criteri di priorità espliciti, le risorse disponibili per l'ambiente* - ***Appalto Igiene urbana***:

- Con la nuova assegnazione dell'appalto di Igiene urbana finalizzato al miglioramento del servizio – si rende necessario l'implementazione, il controllo del servizio e la sensibilizzazione mirata di alcune categorie di cittadini mediante campagna di informazione.

*Gestione appalto di servizi di igiene urbana*:

- Fondamentale rimane il controllo del territorio, raccogliendo le segnalazioni dei cittadini, verificando eventuali fenomeni acuti legati al malcostume, ancora presente, dell'abbandono indiscriminato dei rifiuti, avviando tutte le necessarie procedure per lo smaltimento o la messa in sicurezza delle aree interessate. Talvolta la natura pericolosa dei rifiuti abbandonati richiede di attivare procedure urgenti ed eccezionali. L'Ufficio affianca l'attuale

Gestore dei servizi di Igiene Urbana nel rapporto con gli altri Servizi dell'Ente. Molto importante resta il rapporto diretto con i Cittadini.

- In relazione al Gestore, l'Ufficio mantiene una posizione di controllo basato in parte su rapporti quotidiani ed in parte a campione, attraverso la verifica della qualità del servizio offerto ai cittadini.

*Gestione della Piattaforma ecologica*:

- La disponibilità dimostrata nei confronti dei cittadini e la stretta collaborazione con l'Ufficio hanno prodotto una gestione, per efficienza e accuratezza, di prim'ordine. Sono stati circa 22.000 gli ingressi di cittadini alla piattaforma nel 2017. Non risulta pervenuto alcun reclamo formale sul servizio ricevuto.

*Funzione analisi dei dati, rapporto statistico*:

- La gestione dei rifiuti richiede un lavoro quotidiano di sistematica rendicontazione al fine di poter permettere una costante tracciabilità del rifiuto stesso e si traduce in una grandissima mole di dati che, così come previsto dalla legislazione vigente, primariamente concorrono a formare il MUD sostituito dal SISTRI
- In generale, un corretto reporting ambientale permette di divulgare ai cittadini i risultati conseguiti anche grazie al loro sforzo e, cosa estremamente importante, di assistere nel migliore modo possibile il decisore nell'ambito ambientale.

## **Servizio idrico integrato** (considerazioni e valutazioni sul prog.904)

**MISSIONE 09 - SERVIZIO IDRICO INTEGRATO**

Il servizio idrico integrato della Provincia di Milano è stato organizzato, in ossequio alla L.R. 26/2003, prevedendo la separazione del servizio di erogazione dal servizio di gestione delle reti ed impianti.

A decorrere da luglio 2008 il servizio di gestione ordinaria e straordinaria delle reti fognarie è stato affidato a TASM SpA ora CAP HOLDING SpA a seguito fusione per incorporazione.

# TRASPORTI E DIRITTO ALLA MOBILITÀ

**Missione 10 e relativi programmi**
Le funzioni esercitate nella Missione interessano il campo della viabilità e dei trasporti, e riguardano sia la gestione della circolazione e della viabilità che l'illuminazione stradale locale. I riflessi economici di queste competenze possono abbracciare il bilancio investimenti e la gestione corrente. Competono all'ente locale l'amministrazione, il funzionamento e la regolamentazione delle attività inerenti la pianificazione, la gestione e l'erogazione di servizi relativi alla mobilità sul territorio. Sono incluse le attività di supporto alla programmazione, coordinamento e al successivo monitoraggio delle relative politiche, eventualmente estese anche ai possibili interventi che rientrano nell'ambito della politica regionale unitaria in materia di trasporto e mobilità sul territorio.

**Spese** per realizzare la missione e relativi programmi

| Destinazione spesa | | 2018 | 2019 | 2020 |
|---|---|---|---|---|
| Correnti (Tit.1/U) | (+) | 1.536.900,00 | 1.536.900,00 | 1.536.900,00 |
| Rimborso prestiti (Tit.4/U) | (+) | 0,00 | 0,00 | 0,00 |
| Chiusura anticipazioni (Tit.5/U) | (+) | 0,00 | 0,00 | 0,00 |
| Spese di **funzionamento** | | **1.536.900,00** | **1.536.900,00** | **1.536.900,00** |
| In conto capitale (Tit.2/U) | (+) | 0,00 | 0,00 | 0,00 |
| Incremento attività finanziarie (Tit.3/U) | (+) | 0,00 | 0,00 | 0,00 |
| Spese **investimento** | | **0,00** | **0,00** | **0,00** |
| **Totale** | | 1.536.900,00 | 1.536.900,00 | 1.536.900,00 |

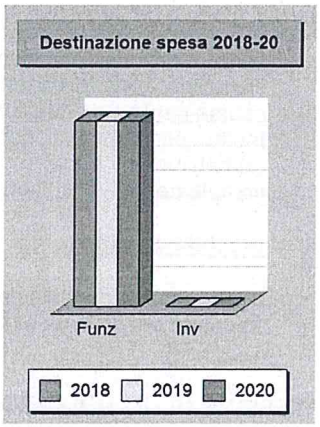


**Trasporto pubblico locale** (considerazioni e valutazioni sul prog.1002)

**MISSIONE 10 - TRASPORTI PUBBLICI LOCALI E SERVIZI CONNESSI**
Il Comune di Corsico aveva a suo tempo sottoscritto la convenzione con ATM S.p.A. di Milano per la gestione del servizio di trasporto relativo alle due autolinee ex consortili Assago-Corsico-M1 Bisceglie e Cesano Boscone – Corsico – M1 Bisceglie.

Il Comune di Milano ha svolto la gara con l'affidamento ad ATM dell'esercizio della autolinea di Area Urbana. Nel 2011 sono stati definiti nuovi accordi tramite convenzione con il Comune di Milano, che è stata perfezionata nel 2012. Nel corso del 2017 scade l'attuale contratto stipulato dal Comune di Milano che attiverà le procedure per il nuovo affidamento. Il Comune di Milano ha prorogato fino ad Aprile 2018 l'affidamento ad ATM SpA.

Il Comune di Corsico, considerati gli effetti positivi di riduzione dell'inquinamento atmosferico e di traffico veicolare nelle realtà ove si è sviluppato il servizio di car sharing ed il bike sharing, intende promuovere sul territorio comunale tali servizi individuando operatori interessati anche in estensione ed ampliamento del servizio offerto sul confinante territorio del Comune di Milano nell'ottica di una implementazione e potenziamento di un servizio con caratteristiche metropolitane.

Il servizio non comporterà oneri economici per l'Amministrazione Comunale.

**Viabilità e infrastrutture** (considerazioni e valutazioni sul prog.1005)

**MISSIONE 10 - VIABILITA'**
**Descrizione del servizio erogato:**

1) **manutenzione periodica delle strade e manufatti stradali**

Il Consiglio Comunale con deliberazione n. 12 del 31.03.2016 ha qualificato il servizio di manutenzione e gestione delle strade comunali in essere all'interno del territorio del Comune di Corsico come servizio pubblico locale ed ha approvato l'atto di indirizzo per l'indizione della procedura concorsuale finalizzata all'affidamento del servizio a nuovo gestore.

A seguito delle modifiche normative recentemente intervenute, nonché del pronunciamento referendario del 2011 e delle statuizioni delle Corte Costituzionale in materia di disciplina afferente ai servizi pubblici locali, l'affidamento di tali attività risulta oggi disciplinato dalla normativa di matrice unionista (così, da ultimo, Cons. St., sez. VI, 11 febbraio 2013, n. 762).

I modelli gestionali afferenti all'erogazione dei servizi pubblici locali ammessi dall'ordinamento comunitario contemplano, fra le modalità di assegnazione del servizio: a) una gara ad evidenza pubblica esperita per la selezione del soggetto affidatario del servizio, nel rispetto dei principi del Trattato sul funzionamento dell'Unione

Europea e dei principi generali relativi ai contratti pubblici e, in particolare, dei principi di economicità, imparzialità e trasparenza, adeguata pubblicità, non discriminazione, parità di trattamento, mutuo riconoscimento e proporzionalità; b) una gara ad evidenza pubblica esperita per la selezione del partner privato di una società mista, con l'attribuzione di specifici compiti operativi connessi alla gestione del servizio; c) il ricorso allo strumento dell'in house providing, sussistendone le rigide condizioni tracciate dalla giurisprudenza comunitaria e nazionale.

In relazione al territorio del Comune di Corsico appare maggiormente rispondente alle esigenze dell'Amministrazione comunale procedere all'affidamento del servizio in questione mediante gara ad evidenza pubblica esperita per la selezione del soggetto affidatario del servizio, non rappresentando al contrario la costituzione di una società mista o l'affidamento secondo lo schema dell'in house providing uno strumento gestionale coerente con le effettive necessità del medesimo Comune.

Si sono sviluppati e redatti gli elaborati necessari per l'espletamento della gara, che verrà espletata nel corso del 2018, il canone concessorio è stimato in € 510.000,00 annui oltre IVA per una durata di anni 10, l'importo viene finanziato in parte corrente con i proventi del Codice della Strada che obbligatoriamente destina quota parte di risorse per la manutenzione del patrimonio viabilistico.
Inoltre per interventi non qualificati come manutenzione ma di modifica e miglioramento dell'attuale viabilità (abbattimento barriere architettoniche, rotonde, ciclabilità, interventi di supporto al Tpl e suoi servizi complementari, ecc.) sono previsti finanziamenti in conto capitale.

**2) <u>mobilità ciclistica</u>**

Il programma triennale dei lavori pubblici prevedrà interventi per favorire l'uso della bicicletta come valido mezzo di trasporto per brevi distanze.

## MISSIONE 10 - ILLUMINAZIONE PUBBLICA E SERVIZI CONNESSI

**1) Illuminazione pubblica.**

In attuazione alla deliberazione di Consiglio Comunale n. 18 del 5 giugno 2014 il Comune di Corsico ha dato corso al riscatto dei punti luci di ENEL Sole S.r.l. provvedendo all'emissione di ordinanza di rilascio ed alla formalizzazione di apposito verbale di consegna. Il valore del riscatto determinato dalle perizie del tecnico incaricato dal Comune ammonta ad € 128.076,16=. Tale importo viene previsto a bilancio. Acquisita la disponibilità e la titolarità dei beni strumentali si è effettuata nel 2016 la gara per la "Concessione del servizio pubblico locale di illuminazione pubblica, consistente nella fornitura di energia elettrica, manutenzione ordinaria e straordinaria degli impianti di illuminazione pubblica, con realizzazione di interventi di adeguamento normativo e di riqualificazione".
La durata della concessione è di anni 20 a far data dal 1° gennaio 2017, commisurata al tempo necessario per assicurare la sostenibilità economica complessiva dell'iniziativa. Il canone anno posta a base di gara è previsto tra le spese di parte corrente.

Negli investimenti sarà prevista la seguente voce:

- Riscatto impianto di illuminazione pubblica € 130.000,00

## MISSIONE 10 - CIRCOLAZIONE STRADALE E SERVIZI CONNESSI

L'ufficio si propone di analizzare gli aspetti viabilistici critici per valutare soluzioni e predisporre tutti gli atti necessari garantendo la preventiva informazione ai cittadini (ordinanze viabilistiche) in collaborazione con l'ufficio manutenzione.

Adeguare la segnaletica di pulizia strade al modo di operare della Ditta appaltatrice per rispondere a sopravvenute esigenze e proponendo soluzioni migliorative.

**<u>Obiettivo di mantenimento</u>:**
Rilascio <u>pass</u> nella zona a traffico limitato e nella zona riservata ai residenti, nei tempi previsti dalle normative.
Rilascio concessioni e autorizzazioni elettorali
Registrazione su apposito programma degli incidenti stradali rilevati dagli operatori esterni, redazione e trasmissione atti alla Prefettura, Motorizzazione, Procura, ecc. Rilevamento statistico e trasmissione <u>all'I.S.T.A.T</u>. Preparazione e consegna alla parte interessata o alla compagnia assicurativa del rapporto d'incidente stradale.

**Servizi erogati**

- Controllo della viabilità urbana del territorio
- Miglioramento degli aspetti viabilistici, attraverso l'adozione di provvedimenti viabilistici.
- Rilascio autorizzazione per occupazione suolo pubblico
- Rilascio autorizzazioni all'accesso nelle <u>ZTL</u> presenti sul territorio e altre zone ove vige il divieto di transito
- Rilascio contrassegni per la circolazione e sosta a persone diversamente abili
- Servizio di pulizia strade
- Controllo delle soste durante il servizio di pulizia strade
- Ricevimento pubblico

- Istruttorie per Commissione liquidazione sinistri
- Cessioni di fabbricato e infortuni sul lavoro
- Emissione ordinanze
- Analisi sulla fattibilità di richieste da parte di cittadini o da altri Settori del Comune su modifiche temporanee della viabilità (cantieri,manifestazioni, ecc)
- Sopralluoghi viabilistici e per pubblicità, rilascio pareri
- Protocollo in uscita
- Pubblicazione atti del settore su albo pretorio

# SOCCORSO CIVILE

**Missione 11 e relativi programmi**
La presenza di rischi naturali o ambientali, unitamente all'accresciuta cultura della tutela e conservazione del territorio, produce un crescente interesse del cittadino verso questi aspetti evoluti di convivenza civile. L'ente può quindi esercitare ulteriori funzioni di protezione civile, e quindi di intervento e supporto nell'attività di previsione e prevenzione delle calamità. Appartengono alla Missione l'amministrazione e il funzionamento degli interventi di protezione civile sul territorio, la previsione, prevenzione, soccorso e gestione delle emergenze naturali. Questi ambiti abbracciano la programmazione, coordinamento e monitoraggio degli interventi di soccorso civile, comprese altre attività intraprese in collaborazione con strutture che sono competenti in materia di gestione delle emergenze.

**Spese** per realizzare la missione e relativi programmi

| Destinazione spesa | | 2018 | 2019 | 2020 |
|---|---|---|---|---|
| Correnti (Tit.1/U) | (+) | 20.950,00 | 20.950,00 | 20.950,00 |
| Rimborso prestiti (Tit.4/U) | (+) | 0,00 | 0,00 | 0,00 |
| Chiusura anticipazioni (Tit.5/U) | (+) | 0,00 | 0,00 | 0,00 |
| Spese di **funzionamento** | | **20.950,00** | **20.950,00** | **20.950,00** |
| In conto capitale (Tit.2/U) | (+) | 0,00 | 0,00 | 0,00 |
| Incremento attività finanziarie (Tit.3/U) | (+) | 0,00 | 0,00 | 0,00 |
| Spese **investimento** | | **0,00** | **0,00** | **0,00** |
| **Totale** | | 20.950,00 | 20.950,00 | 20.950,00 |

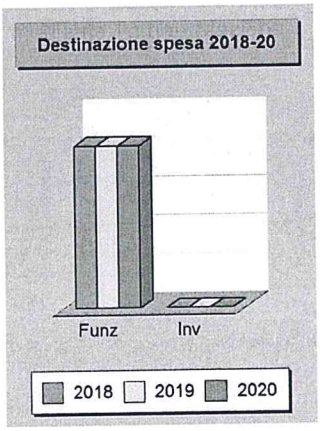


**Protezione civile** (considerazioni e valutazioni sul prog.1101)

**MISSIONE 11 - UNITA' DI PROTEZIONE CIVILE**

***Descrizione servizio erogato:***
La gestione del personale volontario sarà finalizzato all'obiettivo della sicurezza generale (manifestazioni, grandi eventi, uso e conformità dei locali di pubblico spettacolo, attrazioni, fiere e mercati ecc.) attraverso l'uso delle strutture informatiche, delle attrezzature, dei mezzi atti si garantirà il pronto intervento di supporto alla popolazione, in caso di eventi di emergenza di lieve e media entità.
Continuerà l'attività di formazione dei volontari, degli amministratori, della popolazione, mediante l'organizzazione di corsi per nuovi volontari, con particolare attenzione alla sicurezza nelle scuole.
Verranno mantenute e incrementate le esperienze pratiche quale "Oktober Test"

# POLITICA SOCIALE E FAMIGLIA

**Missione 12 e relativi programmi**

Le funzioni esercitate nel campo sociale riguardano aspetti molteplici della vita del cittadino che richiedono un intervento diretto o indiretto dell'ente dai primi anni di vita fino all'età senile. La politica sociale adottata nell'ambito territoriale ha riflessi importanti nella composizione del bilancio e nella programmazione di medio periodo, e questo sia per quanto riguarda la spesa corrente che gli investimenti. Questa missione include l'amministrazione, il funzionamento e la fornitura dei servizi in materia di protezione sociale a favore e a tutela dei diritti della famiglia, dei minori, degli anziani, dei disabili, dei soggetti a rischio di esclusione sociale, ivi incluse le misure di sostegno alla cooperazione e al terzo settore che operano in questo ambito d'intervento.

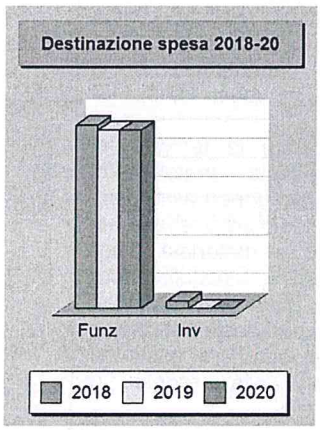


**Spese** per realizzare la missione e relativi programmi

| Destinazione spesa | | 2018 | 2019 | 2020 |
|---|---|---|---|---|
| Correnti (Tit.1/U) | (+) | 4.752.613,40 | 4.613.673,40 | 4.613.673,40 |
| Rimborso prestiti (Tit.4/U) | (+) | 0,00 | 0,00 | 0,00 |
| Chiusura anticipazioni (Tit.5/U) | (+) | 0,00 | 0,00 | 0,00 |
| Spese di **funzionamento** | | **4.752.613,40** | **4.613.673,40** | **4.613.673,40** |
| In conto capitale (Tit.2/U) | (+) | 200.000,00 | 0,00 | 0,00 |
| Incremento attività finanziarie (Tit.3/U) | (+) | 0,00 | 0,00 | 0,00 |
| Spese **investimento** | | **200.000,00** | **0,00** | **0,00** |
| **Totale** | | 4.952.613,40 | 4.613.673,40 | 4.613.673,40 |

**Considerazioni e valutazioni generali** sulla missione 12

**MISSIONE 12 POLITICA SOCIALE E FAMIGLIA**

**PROGRAMMA Servizio sociale e alla famiglia**

**PROGETTO OPERATIVO 2018**

Attività rivolte alla popolazione anziana, ai minori, ai disabili e alle famiglie del territorio con disagio socio-economico, attraverso interventi e progetti finalizzati a contrastare il disagio e il rischio di esclusione sociale anche attraverso la creazione di una rete di sostegno territoriale.

Istruttoria ed erogazione contributi a vario titolo ai cittadini (voucher, assegni di cura, ecc). Segretariato sociale e presa in carico di nuclei familiari o singoli in difficoltà.

Trasmissione agli Enti preposti delle domande relative all' assegno di maternità e dei nuclei familiari numerosi.

Gestione bandi per l'erogazione di fondi regionali.

Inserimento di cittadini in strutture semi-residenziali e residenziali. Istruttoria ed erogazione contributi derivanti da normative sovra comunali.

Attivazione e gestione servizi domiciliari.

Attivazione e gestione trasporto quotidiano presso Centri Diurni Disabili e trasporto continuativo e/o occasionale per terapie.

Amministrazione di sostegno e/o tutela.

Rapporti con i Comuni aderenti al Piano Sociale di Zona e relativi adempimenti.

Obiettivo strategico 2018
Sviluppo del progetto di housing sociale, avviato nel corso dell'anno 2017, indirizzato a nuclei familiari e/o monogenitoriali con o senza minori in difficoltà transitoria.

Messa a regime della cartella sociale informatizzata dei servizi sociali a livello distrettuale.

Definizione di Protocolli operativi per la gestione dei rapporti con enti terzi nell'ambito dei servizi alla persona, da attuarsi anche a livello sovracomunale (Regione, ATS, Piano di Zona, Soggetti del Terzo Settore) .

## **Infanzia, minori e asilo nido** (considerazioni e valutazioni sul prog.1201)

**PROGRAMMA Asilo nido**

| Obiettivi | Attività svolte |
|---|---|
| Gestione iscrizioni asilo nido | Nell'ambito della verifica del mantenimento degli standard di gestione vigenti, viene predisposto tutto il materiale per ricevere le domande di iscrizione all'asilo nido; formulazione della graduatoria. |
| Gestione delle attività correlate al servizio Asilo Nido | Gestione del personale educativo, ausiliario e di cucina; erogazione dei pasti preparati direttamente all'interno dei nidi secondo tabelle dietetiche adeguate alle varie fasce di età.<br>Programmazione degli interventi manutentivi e di funzionamento della struttura per 11 mesi l'anno 47 settimane;<br>Gestione degli acquisti per assicurare la fornitura di cancelleria e stampati, materiale didattico, materiale di pulizia, medicinali e pannolini, acquisto generi alimentari: omogeneizzati e latte in polvere; acquisto del vestiario per il personale docente ed ausiliario e materiale d'uso giornaliero quale: manopole, bavaglini, lenzuolini ecc.; acquisto di medicinali e pannolini; garantire l'apertura, pulizia e chiusura dei nidi anche con personale esterno.<br>Si opererà al fine di adeguare gli standard gestionali complessivi a quanto definito dalle regole di funzionamento e accreditamento. |
| Organizzazioni di corsi di aggiornamento e formazione professionale | Attivazione di corsi di aggiornamento rivolto alle insegnanti ed al personale ausiliario su temi di interesse comune;<br>Controllo sullo svolgimento delle varie attività laboratoriali e liquidazione dei compensi spettanti ai docenti. |
| Servizi Prima Infanzia. Analisi Unità di Offerta (UDO) del territorio | Verrà aperta la gara, con nuovi elementi e caratteristiche, di concessione dell'immobile che ospitava il servizio asilo nido di Via Monti per la progettazione di servizi per l'infanzia e per le famiglie. |
| Asilo Nidi Gratis | Si continuerà ad aderire alla misura di Regione Lombardia "Nidi Gratis". |

**MINORI**

- Assistenza socio-educativa ai minori segnalati da provvedimento dell'autorità giudiziaria sia direttamente che tramite le misure adottate dal Piano di Zona,
- Gestione ricoveri in comunità
- Gestione assistenza domiciliare (ADM)
- Gestione affidi anche tramite erogazione di contributi economici alle famiglie affidatarie
- Gestione adozioni
- Gestione recupero e reinserimento di minori sottoposti a procedimenti penali anche attraverso lo strumento della "messa in prova" per attività di volontariato a favore di categorie di cittadini deboli o bisognosi presso enti, associazioni, cooperative ecc.

## **Disabilità** (considerazioni e valutazioni sul prog.1202)

**DISABILI**

- Gestione del Servizio di assistenza domiciliare (ADH) sia direttamente che tramite le misure adottate dal Piano di Zona,
- Gestione ricoveri in RSD,
- Gestione frequenza a centri diurni (SFA,CSE,CDD)

## **Anziani** (considerazioni e valutazioni sul prog.1203)

**ANZIANI**

- Gestione del Servizio di assistenza domiciliare (SAD) sia direttamente che tramite le misure adottate dal Piano di Zona,
- gestione ricoveri in RSA,
- amministrazione di sostegno

**Famiglia** (considerazioni e valutazioni sul prog.1205)

**ADULTI E FAMIGLIE**

- Erogazione contributi economici
- Inserimenti lavorativi
- Valutazione per esoneri dal pagamento di rette, affitti ERP, contributi
- Erogazione fondi sostegno affitti e redditi di autonomia

**Cimiteri** (considerazioni e valutazioni sul prog.1209)

**COMPLETAMENTO LOCULI**

Si prevede la realizzazione del completamento delle finiture del nuovo corpo loculi nel triennio.

# TUTELA DELLA SALUTE

**Missione 13 e relativi programmi**

La competenza dell'ente locale in ambito sanitario è limitata dalla presenza, in un contesto a carattere così specialistico, di altri soggetti che operano direttamente sul territorio con una competenza di tipo istituzionale che non di rado è esclusiva. Con questa doverosa premessa, appartengono alla Missione con i relativi programmi le attribuzioni di amministrazione, funzionamento e fornitura dei servizi relativi alle attività per la prevenzione, la tutela e la cura della salute, unitamente ad eventuali interventi residuali in materia di edilizia sanitaria. Rientrano nel contesto, pertanto, le possibili attribuzioni in tema di programmazione, coordinamento e monitoraggio delle politiche a tutela della salute sul territorio che non siano di stretta competenza della sanità statale o regionale.

**Spese** per realizzare la missione e relativi programmi

| **Destinazione spesa** | | **2018** | **2019** | **2020** |
|---|---|---|---|---|
| Correnti (Tit.1/U) | (+) | 0,00 | 0,00 | 0,00 |
| Rimborso prestiti (Tit.4/U) | (+) | 0,00 | 0,00 | 0,00 |
| Chiusura anticipazioni (Tit.5/U) | (+) | 0,00 | 0,00 | 0,00 |
| Spese di **funzionamento** | | **0,00** | **0,00** | **0,00** |
| In conto capitale (Tit.2/U) | (+) | 0,00 | 0,00 | 0,00 |
| Incremento attività finanziarie (Tit.3/U) | (+) | 0,00 | 0,00 | 0,00 |
| Spese **investimento** | | **0,00** | **0,00** | **0,00** |
| **Totale** | | 0,00 | 0,00 | 0,00 |

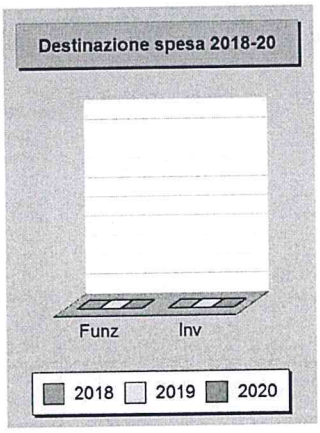

# SVILUPPO ECONOMICO E COMPETITIVITÀ

**Missione 14 e relativi programmi**
L'azione dell'ente nelle più vaste tematiche economiche e produttive è spesso indirizzata a stimolare un più incisivo intervento di altre strutture pubbliche, come la regione, la provincia e la camera di commercio che, per competenza istituzionale, operano abitualmente in questo settore. Premesso questo, sono comprese in questa Missione l'amministrazione e il funzionamento delle attività per la promozione dello sviluppo e della competitività del sistema economico locale, inclusi i servizi e gli interventi per lo sviluppo sul territorio delle attività produttive, del commercio e dell'artigianato, dell'industria e dei servizi di pubblica utilità. Queste attribuzioni si estendono, in taluni casi, alla valorizzazione dei servizi per l'innovazione, la ricerca e lo sviluppo tecnologico del territorio.

**Spese** per realizzare la missione e relativi programmi

| Destinazione spesa | | 2018 | 2019 | 2020 |
|---|---|---|---|---|
| Correnti (Tit.1/U) | (+) | 217.820,74 | 217.820,74 | 217.820,74 |
| Rimborso prestiti (Tit.4/U) | (+) | 0,00 | 0,00 | 0,00 |
| Chiusura anticipazioni (Tit.5/U) | (+) | 0,00 | 0,00 | 0,00 |
| Spese di **funzionamento** | | **217.820,74** | **217.820,74** | **217.820,74** |
| In conto capitale (Tit.2/U) | (+) | 0,00 | 0,00 | 0,00 |
| Incremento attività finanziarie (Tit.3/U) | (+) | 0,00 | 0,00 | 0,00 |
| Spese **investimento** | | **0,00** | **0,00** | **0,00** |
| **Totale** | | 217.820,74 | 217.820,74 | 217.820,74 |

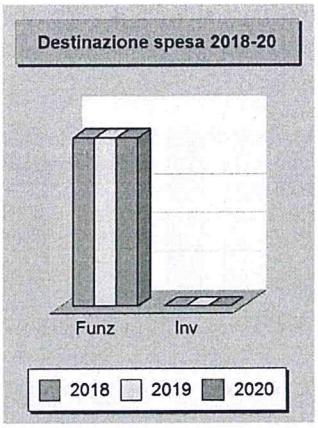


**Commercio e distribuzione** (considerazioni e valutazioni sul prog.1402)

**MISSIONE 14 – SUAP (Sportello Unico Attività Produttive)**

Con l'incarico dato dalla normativa nazionale, gli operatori dell'ufficio dovranno, implementare e coordinare i rapporti con gli enti esterni (ASL, Vigili del fuoco, Arpa, Procura, Prefettura, Camere di commercio, Osservatorio del Commercio..) , risultando unica interfaccia con gli stessi., utilizzando le piattaforme dedicate.
Dovranno gestire tutti i rapporti fra Autorità amministrativa e attività economica/produttiva.
Continueranno gli interventi rivolti al settore dei mercati e delle fiere, mantenendo le iniziative già consolidate e integrandole con nuove fortemente specializzate valorizzando ulteriormente il potenziale di attrazione, di coinvolgimento sociale e di supporto agli esercizi in sede fissa, produttivi, di somministrazione e erogatori di servizi facenti parte della rete commerciale cittadina.

Servizi erogati:
- Rilascio autorizzazioni per fiere e mercati
- Rilascio autorizzazioni per impianti pubblicitari
- Vidimazione registri
- Consulenze all'imprese
- Manifestazioni temporanee e spettacoli viaggianti
- Statistiche
- Anagrafe tributaria
- Ricevimento pubblico
- Supporto a punto comune/partecipazione/ecologia
- Rilascio parere e istruttorie
- Interfaccia con i sindacati di settore
- Rilascio autorizzazioni di pubblica sicurezza
- Rilascio licenze per i trasporti mediante taxi e autonoleggio con conducente
- Rilascio autorizzazioni sul verde pubblico – parchi

# LAVORO E FORMAZIONE PROFESSIONALE

**Missione 15 e relativi programmi**

I principali interventi nell'ambito del lavoro rientrano nelle competenze prioritarie di strutture che fanno rifermento allo stato, alla regione ed alla provincia. L'operatività dell'ente in questo contesto così particolare è quindi sussidiaria rispetto le prestazioni svolte da altri organismi della pubblica amministrazione. Partendo da questa premessa, l'ente locale può operare sia con interventi di supporto alle politiche attive di sostegno e promozione dell'occupazione, che mediante azioni volte al successivo inserimento del prestatore d'opera nel mercato del lavoro. Rientrano in questo ambito anche gli interventi a tutela dal rischio di disoccupazione, fino alla promozione, sostegno e programmazione della rete dei servizi per il lavoro, per la formazione e l'orientamento professionale.

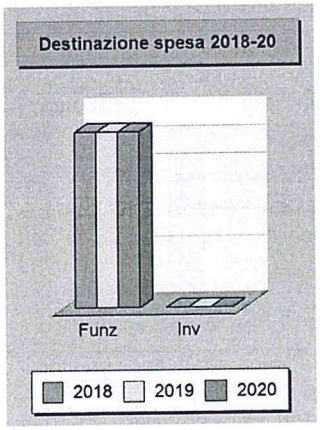


**Spese** per realizzare la missione e relativi programmi

| Destinazione spesa | | 2018 | 2019 | 2020 |
|---|---|---|---|---|
| Correnti (Tit.1/U) | (+) | 63.500,00 | 63.500,00 | 63.500,00 |
| Rimborso prestiti (Tit.4/U) | (+) | 0,00 | 0,00 | 0,00 |
| Chiusura anticipazioni (Tit.5/U) | (+) | 0,00 | 0,00 | 0,00 |
| Spese di **funzionamento** | | **63.500,00** | **63.500,00** | **63.500,00** |
| In conto capitale (Tit.2/U) | (+) | 0,00 | 0,00 | 0,00 |
| Incremento attività finanziarie (Tit.3/U) | (+) | 0,00 | 0,00 | 0,00 |
| Spese **investimento** | | **0,00** | **0,00** | **0,00** |
| **Totale** | | 63.500,00 | 63.500,00 | 63.500,00 |

**Considerazioni e valutazioni generali** sulla missione 15

**MISSIONE 15 Lavoro e formazione professionale**

I principali interventi nell'ambito del lavoro rientrano nelle competenze prioritarie di strutture che fanno rifermento allo stato, alla regione ed alla provincia. L'operatività dell'ente in questo contesto così particolare è quindi sussidiaria rispetto le prestazioni svolte da altri organismi della pubblica amministrazione. Partendo da questa premessa, l'ente locale può operare sia con interventi di supporto alle politiche attive di sostegno e promozione dell'occupazione, che mediante azioni volte al successivo inserimento del prestatore d'opera nel mercato del lavoro. Rientrano in questo ambito anche gli interventi a tutela dal rischio di disoccupazione, fino alla promozione, sostegno e programmazione della rete dei servizi per il lavoro, per la formazione e l'orientamento professionale.

| OBIETTIVI | ATTIVITA' SVOLTE |
|---|---|
| Promozione di misure rivolte all'acquisizione di competenze formative in settori professionali. | Promozione di iniziative volte al sostegno dell'inserimento in percorsi di formazione e riqualificazione professionale per disoccupati. |
| Facilitazione incontro domanda/offerta nell'ambito di attività propedeutiche all'inserimento nel Mercato del Lavoro. | Verrà organizzata in collaborazione con l'Istituto scolastico onnicomprensivo (Istituto "Falcone-Righi") una serie di manifestazioni interattive e conoscitive sulle tematiche del mercato del lavoro: orientamento, formazione, conoscenza del mercato del lavoro locale, alternanza scuola-lavoro. |
| Continuazione della collaborazione con AFOL al fine di continuare a partecipare a tutti i dispositivi normativi europei, nazionali e regionali a sostegno dell' inserimento lavorativo. | Erogazione all'"Agenzia per la formazione, l'Orientamento e il Lavoro Sud Milano" della quota di adesione e collaborazione per l'attivazione delle misure. |
| Continuare la collaborazione con AFOL per la partecipazione a tutti i dispositivi normativi a sostegno delle attività di formazione professionale e continua. | Erogazione all'"Agenzia per la Formazione, l'Orientamento e il Lavoro Sud Milano" della quota di adesione e collaborazione per l'attivazione delle misure. |
| Sensibilizzazione sulla possibilità di promuovere start-up imprenditoriali. | Verrà affrontato il tema di come un ente locale possa essere sostenitore di una cultura, in primis, e successivamente di azioni a promozione della nascita di start-up. |

# AGRICOLTURA E PESCA

**Missione 16 e relativi programmi**

Rientrano in questa Missione, con i relativi programmi, l'amministrazione, funzionamento e l'erogazione di servizi inerenti allo sviluppo sul territorio delle aree rurali, dei settori agricolo e agro-industriale, alimentare, forestale, zootecnico, della caccia, della pesca e dell'acquacoltura. Queste competenze, per altro secondarie rispetto l'attività prioritaria dell'ente locale, possono abbracciare sia la programmazione, coordinamento e monitoraggio delle politiche sul territorio, in accordo con la programmazione comunitaria e statale, che gli interventi nell'ambito della politica regionale in materia di agricoltura, sistemi agroalimentari, caccia e pesca. In questo caso, come in tutti i contesti d'intervento diretto sull'economia, le risorse utilizzabili in loco sono particolarmente contenute.

**Spese** per realizzare la missione e relativi programmi

| **Destinazione spesa** | | **2018** | **2019** | **2020** |
|---|---|---|---|---|
| Correnti (Tit.1/U) | (+) | 0,00 | 0,00 | 0,00 |
| Rimborso prestiti (Tit.4/U) | (+) | 0,00 | 0,00 | 0,00 |
| Chiusura anticipazioni (Tit.5/U) | (+) | 0,00 | 0,00 | 0,00 |
| Spese di **funzionamento** | | **0,00** | **0,00** | **0,00** |
| In conto capitale (Tit.2/U) | (+) | 0,00 | 0,00 | 0,00 |
| Incremento attività finanziarie (Tit.3/U) | (+) | 0,00 | 0,00 | 0,00 |
| Spese **investimento** | | **0,00** | **0,00** | **0,00** |
| **Totale** | | 0,00 | 0,00 | 0,00 |

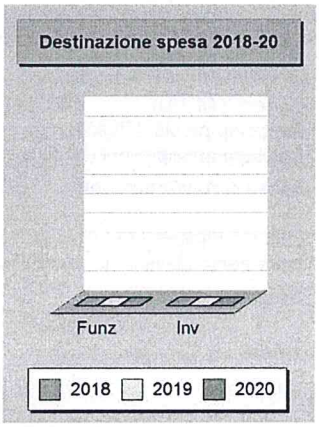

# ENERGIA E FONTI ENERGETICHE

**Missione 17 e relativi programmi**

L'organizzazione di mezzi strumentali ed umani richiesti per l'esercizio di attività produttive o distributive, come la produzione o l'erogazione del gas metano, dell'elettricità e del teleriscaldamento, hanno bisogno di un bagaglio di conoscenze economiche ed aziendali molto specifiche. Si tratta di attività produttive che sono spesso gestite da società a capitale pubblico più che da servizi gestiti in economia. Partendo da questa premessa, possono essere attribuite all'ente le attività di programmazione del sistema energetico e di possibile razionalizzazione delle reti energetiche nel territorio, nell'ambito del quadro normativo e istituzionale statale. Queste competenze possono estendersi fino alle attività per incentivare l'uso razionale dell'energia e l'utilizzo delle fonti rinnovabili.

**Spese** per realizzare la missione e relativi programmi

| **Destinazione spesa** | | **2018** | **2019** | **2020** |
|---|---|---|---|---|
| Correnti (Tit.1/U) | (+) | 0,00 | 0,00 | 0,00 |
| Rimborso prestiti (Tit.4/U) | (+) | 0,00 | 0,00 | 0,00 |
| Chiusura anticipazioni (Tit.5/U) | (+) | 0,00 | 0,00 | 0,00 |
| Spese di **funzionamento** | | **0,00** | **0,00** | **0,00** |
| In conto capitale (Tit.2/U) | (+) | 0,00 | 0,00 | 0,00 |
| Incremento attività finanziarie (Tit.3/U) | (+) | 0,00 | 0,00 | 0,00 |
| Spese **investimento** | | **0,00** | **0,00** | **0,00** |
| **Totale** | | 0,00 | 0,00 | 0,00 |



# RELAZIONI CON AUTONOMIE LOCALI

**Missione 18 e relativi programmi**

Questa missione, insieme all'analoga dedicata ai rapporti sviluppati con l'estero, delimita un ambito operativo teso a promuovere lo sviluppo di relazioni intersettoriali con enti, strutture e organizzazioni che presentano gradi di affinità o di sussidiarietà, e questo sia per quanto riguarda le finalità istituzionali che per le modalità di intervento operativo sul territorio. Rientrano in questo contesto le erogazioni verso altre amministrazioni per finanziamenti non riconducibili a specifiche missioni, i trasferimenti perequativi e per interventi in attuazione del federalismo fiscale. Comprende le concessioni di crediti a favore di altre amministrazioni territoriali, oltre agli interventi della politica regionale unitaria per le relazioni con le autonomie, o comunque legate alla collettività.




**Spese** per realizzare la missione e relativi programmi

| Destinazione spesa | | 2018 | 2019 | 2020 |
|---|---|---|---|---|
| Correnti (Tit.1/U) | (+) | 0,00 | 0,00 | 0,00 |
| Rimborso prestiti (Tit.4/U) | (+) | 0,00 | 0,00 | 0,00 |
| Chiusura anticipazioni (Tit.5/U) | (+) | 0,00 | 0,00 | 0,00 |
| Spese di **funzionamento** | | **0,00** | **0,00** | **0,00** |
| In conto capitale (Tit.2/U) | (+) | 0,00 | 0,00 | 0,00 |
| Incremento attività finanziarie (Tit.3/U) | (+) | 0,00 | 0,00 | 0,00 |
| Spese **investimento** | | **0,00** | **0,00** | **0,00** |
| **Totale** | | 0,00 | 0,00 | 0,00 |

# RELAZIONI INTERNAZIONALI

**Missione 19 e relativi programmi**

Il contesto in cui opera la missione è molto particolare ed è connesso a situazioni specifiche dove, per effetto di affinità culturali, storiche o sociali, oppure in seguito alla presenza di sinergie economiche o contiguità territoriali, l'ente locale si trova ad operare al di fuori del contesto nazionale. Sono caratteristiche presenti in un numero limitato di enti. In questo caso, gli interventi possono abbracciare l'amministrazione e il funzionamento delle attività per i rapporti e la partecipazione ad associazioni internazionali di regioni ed enti locali, per i programmi di promozione internazionale e per l'attività di cooperazione internazionale allo sviluppo. Rientrano nel contesto anche gli specifici interventi della politica regionale di cooperazione territoriale a carattere transfrontaliero.

**Spese** per realizzare la missione e relativi programmi

| Destinazione spesa | | 2018 | 2019 | 2020 |
|---|---|---|---|---|
| Correnti (Tit.1/U) | (+) | 0,00 | 0,00 | 0,00 |
| Rimborso prestiti (Tit.4/U) | (+) | 0,00 | 0,00 | 0,00 |
| Chiusura anticipazioni (Tit.5/U) | (+) | 0,00 | 0,00 | 0,00 |
| Spese di **funzionamento** | | **0,00** | **0,00** | **0,00** |
| In conto capitale (Tit.2/U) | (+) | 0,00 | 0,00 | 0,00 |
| Incremento attività finanziarie (Tit.3/U) | (+) | 0,00 | 0,00 | 0,00 |
| Spese **investimento** | | **0,00** | **0,00** | **0,00** |
| **Totale** | | 0,00 | 0,00 | 0,00 |

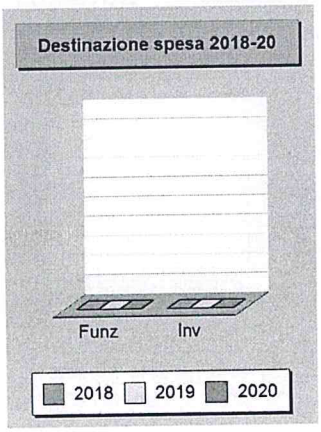

# FONDI E ACCANTONAMENTI

**Missione 20 e relativi programmi**

Questa missione, dal contenuto prettamente contabile, è destinata ad evidenziare gli importi degli stanziamenti di spesa per accantonamenti al fondo di riserva per spese impreviste ed al fondo svalutazione crediti di dubbia esigibilità. Per quanto riguarda questa ultima posta, in presenza di crediti di dubbia esigibilità l'ente effettua un accantonamento al fondo svalutazione crediti vincolando a tal fine una quota dell'avanzo di amministrazione. Il valore complessivo del fondo dipende dalla dimensione degli stanziamenti relativi ai crediti che presumibilmente si formeranno nell'esercizio entrante, della loro natura e dell'andamento del fenomeno negli ultimi cinque esercizi precedenti (media del rapporto tra incassi e accertamenti per ciascuna tipologia di entrata).

Le quote di risorse generali accantonate per fondi di riserva, fondo crediti di dubbia e difficile esazione, fondo rischi per spese legali, fondo spese per indennità di fine mandato e fondo rinnovi contrattuali.

**Spese** per realizzare la missione e relativi programmi

| Destinazione spesa | | 2018 | 2019 | 2020 |
|---|---|---|---|---|
| Correnti (Tit.1/U) | (+) | 1.003.279,32 | 1.003.279,32 | 1.003.279,32 |
| Rimborso prestiti (Tit.4/U) | (+) | 0,00 | 0,00 | 0,00 |
| Chiusura anticipazioni (Tit.5/U) | (+) | 0,00 | 0,00 | 0,00 |
| Spese di **funzionamento** | | **1.003.279,32** | **1.003.279,32** | **1.003.279,32** |
| In conto capitale (Tit.2/U) | (+) | 0,00 | 0,00 | 0,00 |
| Incremento attività finanziarie (Tit.3/U) | (+) | 0,00 | 0,00 | 0,00 |
| Spese **investimento** | | **0,00** | **0,00** | **0,00** |
| **Totale** | | 1.003.279,32 | 1.003.279,32 | 1.003.279,32 |

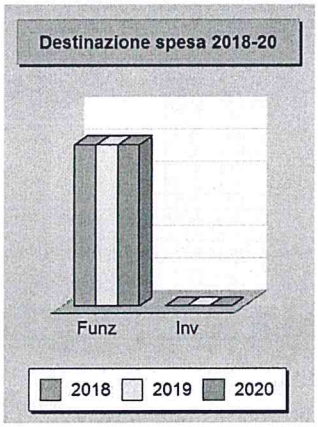

# DEBITO PUBBLICO

**Missione 50 e relativi programmi**

La missione, di stretta natura finanziaria, è destinata a contenere gli stanziamenti di spesa destinati al futuro pagamento delle quote interessi e capitale sui mutui e sui prestiti assunti dall'ente con relative spese accessorie, oltre alle anticipazioni straordinarie. In luogo di questa impostazione cumulativa, la norma contabile prevede la possibile allocazione degli oneri del debito pubblico in modo frazionato dentro la missione di appartenenza. Rientrano in questo ambito le spese da sostenere per il pagamento degli interessi e capitale relativi alle risorse finanziarie acquisite con mutui e finanziamenti a medio e lungo termine e altre forme di indebitamento e relative spese accessorie di stretta competenza dell'ente.

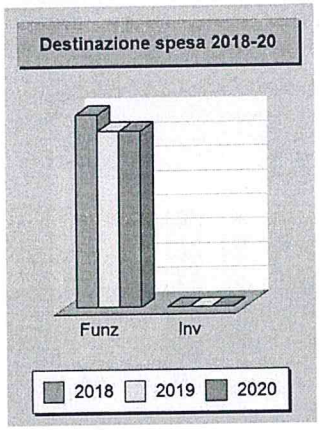


**Spese** per realizzare la missione e relativi programmi

| Destinazione spesa | | 2018 | 2019 | 2020 |
|---|---|---|---|---|
| Correnti (Tit.1/U) | (+) | 133.889,00 | 120.643,00 | 107.945,00 |
| Rimborso prestiti (Tit.4/U) | (+) | 264.779,00 | 243.740,00 | 256.439,00 |
| Chiusura anticipazioni (Tit.5/U) | (+) | 0,00 | 0,00 | 0,00 |
| Spese di **funzionamento** | | **398.668,00** | **364.383,00** | **364.384,00** |
| In conto capitale (Tit.2/U) | (+) | 0,00 | 0,00 | 0,00 |
| Incremento attività finanziarie (Tit.3/U) | (+) | 0,00 | 0,00 | 0,00 |
| Spese **investimento** | | **0,00** | **0,00** | **0,00** |
| **Totale** | | 398.668,00 | 364.383,00 | 364.384,00 |

# ANTICIPAZIONI FINANZIARIE

**Missione 60 e relativi programmi**

Questa missione comprende le spese sostenute dall'ente per la restituzione delle risorse finanziarie anticipate dall'istituto di credito che svolge il servizio di tesoreria. Queste anticipazioni di fondi vengono concesse dal tesoriere per fronteggiare momentanee esigenze di cassa e di liquidità in seguito alla mancata corrispondenza tra previsioni di incasso e relativo fabbisogno di cassa per effettuare i pagamenti. Questo genere di anticipazione è ammessa entro determinati limiti stabiliti dalla legge. In questo comparto sono collocate anche le previsioni di spesa per il pagamento degli interessi passivi addebitati all'ente in seguito all'avvenuto utilizzo nel corso dell'anno dell'anticipazione di tesoreria. Questi oneri sono imputati al titolo primo della spesa (spese correnti). L'attuale situazione di cassa dell'Ente non richiede l'attivazione di anticipazioni di tesoreria.

**Spese** per realizzare la missione e relativi programmi

| Destinazione spesa | | 2018 | 2019 | 2020 |
|---|---|---|---|---|
| Correnti (Tit.1/U) | (+) | 0,00 | 0,00 | 0,00 |
| Rimborso prestiti (Tit.4/U) | (+) | 0,00 | 0,00 | 0,00 |
| Chiusura anticipazioni (Tit.5/U) | (+) | 0,00 | 0,00 | 0,00 |
| Spese di **funzionamento** | | **0,00** | **0,00** | **0,00** |
| In conto capitale (Tit.2/U) | (+) | 0,00 | 0,00 | 0,00 |
| Incremento attività finanziarie (Tit.3/U) | (+) | 0,00 | 0,00 | 0,00 |
| Spese **investimento** | | **0,00** | **0,00** | **0,00** |
| **Totale** | | 0,00 | 0,00 | 0,00 |

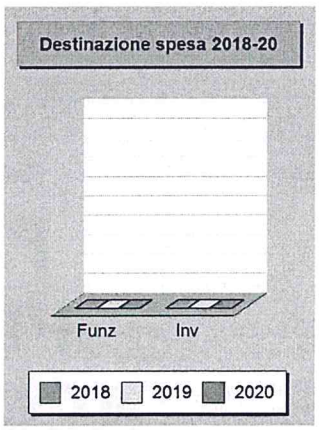

Sezione Operativa (Parte 2)

# PROGRAMMAZIONE PERSONALE, OO.PP., ACQUISTI E PATRIMONIO

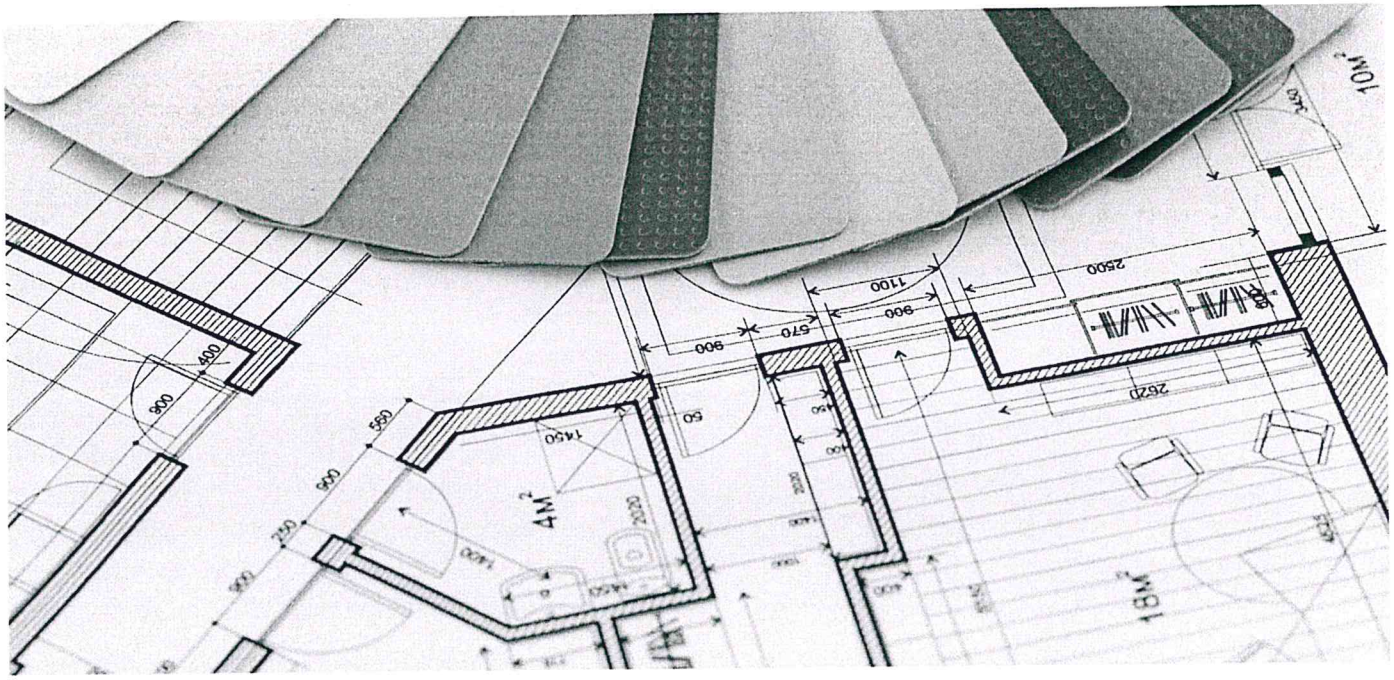

# PROGRAMMAZIONE SETTORIALE (PERSONALE, ECC.)

**Programmazione operativa e vincoli di legge**
La parte seconda della sezione operativa riprende ed approfondisce gli aspetti della programmazione in materia personale, di lavori pubblici e patrimonio, sviluppando pertanto tematiche già delineate nella sezione strategica ma soggette a precisi vincoli di legge. Si tratta dei comparti del personale, opere pubbliche e patrimonio, tutti interessati da una serie di disposizioni di legge tese ad incanalare il margine di manovra dell'amministrazione in un percorso delimitato da precisi vincoli, sia in termini di contenuto che di procedimento approvativo (iter procedurale). L'ente, infatti, provvede ad approvare il piano triennale del fabbisogno di personale, il programma triennale delle OO.PP. con l'annesso elenco annuale, ed infine il piano della valorizzazione e delle alienazioni immobiliari. Si tratta di adempimenti propedeutici alla stesura del bilancio, dato che le decisioni assunte con tali atti a valenza pluriennale incidono sulle previsioni contabili, e relativi stanziamenti.

**Fabbisogno di personale**
Il legislatore, con norme generali o con interventi annuali presenti nella rispettiva legge finanziaria (legge di stabilità) ha introdotto taluni vincoli che vanno a delimitare la possibilità di manovra nella pianificazione delle risorse umane. Per quanto riguarda il numero, ad esempio, gli organi della pubblica amministrazione sono tenuti alla programmazione triennale del fabbisogno di personale, compreso quello delle categorie protette. Gli enti soggetti al patto di stabilità devono invece effettuare una manovra più articolata: ridurre l'incidenza delle spese di personale sul complesso delle spese correnti, anche attraverso la parziale reintegrazione dei cessati ed il contenimento della spesa del lavoro flessibile; snellire le strutture amministrative, anche con accorpamenti di uffici, con l'obiettivo di ridurre l'incidenza percentuale delle posizioni dirigenziali; contenere la crescita della contrattazione integrativa, tenuto anche conto delle disposizioni dettate per le amministrazioni statali.

**Programmazione dei lavori pubblici**
Nel campo delle opere pubbliche, la realizzazione di questi interventi deve essere svolta in conformità ad un programma triennale e ai suoi aggiornamenti annuali. I lavori da realizzare nel primo anno del triennio sono compresi nell'elenco annuale che costituisce il documento di previsione per gli investimenti in lavori pubblici e il loro finanziamento. L'ente locale deve pertanto analizzare, identificare e quantificare gli interventi e le risorse reperibili per il finanziamento dell'opera indicando, dove possibile, le priorità e le azioni da intraprendere per far decollare il nuovo investimento, la stima dei tempi e la durata degli adempimenti amministrativi per la realizzazione e il successivo collaudo. Vanno inoltre stimati, ove possibile, i relativi fabbisogni finanziari in termini di competenza e cassa. Nelle eventuali forme di copertura dell'opera, si dovrà fare riferimento anche al finanziamento tramite l'applicazione nella parte entrata del bilancio del Fondo pluriennale vincolato.

**Valorizzazione o dismissione del patrimonio**
L'ente, con delibera di competenza giuntale, approva l'elenco dei singoli beni immobili ricadenti nel proprio territorio che non sono strumentali all'esercizio delle funzioni istituzionali e che diventano, in virtù dell'inclusione nell'elenco, suscettibili di essere valorizzati oppure, in alternativa, di essere oggetto di dismissione. Viene così redatto il piano delle alienazioni e delle valorizzazioni immobiliari da allegare al bilancio di previsione, soggetto poi all'esame del consiglio. L'avvenuto inserimento di questi immobili nel piano determina la conseguente riclassificazione tra i beni nel patrimonio disponibile e ne dispone la nuova destinazione urbanistica. La delibera di consiglio che approva il piano delle alienazioni e delle valorizzazioni costituisce variante allo strumento urbanistico. Questa variante, in quanto relativa a singoli immobili, non ha bisogno di ulteriori verifiche di conformità con gli eventuali atti di pianificazione di competenza della provincia o regione.

# PROGRAMMA DEGLI INCARICHI DI COLLABORAZIONE

Ai sensi del D.L. 112/2008 art. 46 si riportano gli incarichi di collaborazione previsti in bilancio per ciascuna Missione / Programma.

| MISSIONE / PROGRAMMA | INCARICHI DI COLLABORAZIONE |
|---|---|
| Missione 04 – Programma 01<br>Istruzione pre-scolastica | Incarico per insegnamento religione cattolica |

# PROGRAMMAZIONE E FABBISOGNO DI PERSONALE

**Programmazione personale**

Il legislatore, con norme generali o con interventi annuali ha introdotto in momenti diversi taluni vincoli che vanno a delimitare la possibilità di manovra nella pianificazione della dotazione di risorse umane. Per quanto riguarda il numero di dipendenti, ad esempio, gli organi di vertice della P.A. sono tenuti alla programmazione triennale del fabbisogno di personale, compreso quello delle categorie protette, mentre gli enti soggetti alle regole del patto di stabilità devono invece ridurre l'incidenza percentuale delle spese di personale rispetto al totale delle spese correnti. Si tratta di prescrizioni poste dal legislatore per assicurare le esigenze di funzionalità e ottimizzazione delle risorse per il migliore funzionamento dei servizi, compatibilmente con le disponibilità di bilancio.




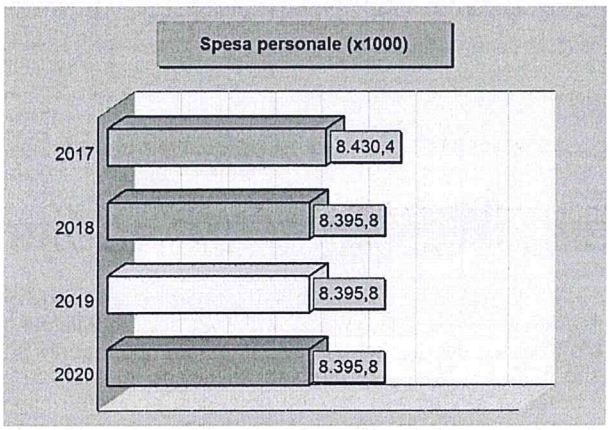


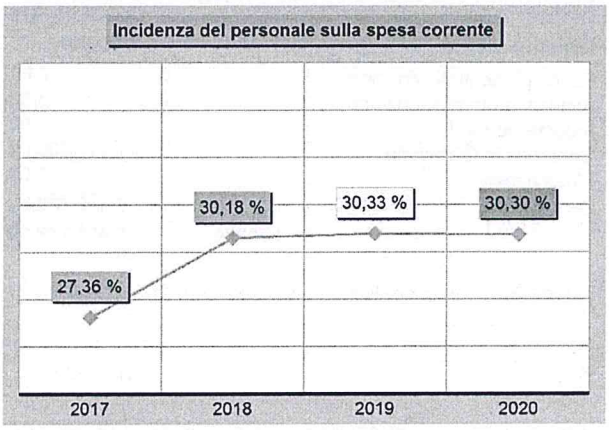


## Forza lavoro e spesa per il personale

| | 2017 | 2018 | 2019 | 2020 |
|---|---|---|---|---|
| **Forza lavoro** | | | | |
| Personale previsto (in pianta organica o dotazione organica) | 281 | 281 | 281 | 281 |
| Dipendenti in servizio: di ruolo | 235 | 228 | 235 | 235 |
| non di ruolo | 3 | 3 | 3 | 3 |
| Totale | 238 | 231 | 238 | 238 |
| **Spesa per il personale** | | | | |
| Spesa per il personale complessiva | 8.430.360,37 | 8.395.761,34 | 8.395.761,34 | 8.395.761,34 |
| Spesa corrente | 30.817.222,77 | 27.817.499,72 | 27.677.305,04 | 27.705.586,96 |

# OPERE PUBBLICHE E INVESTIMENTI PROGRAMMATI

La politica dell'Amministrazione nel campo delle opere pubbliche è tesa ad assicurare al cittadino un livello di infrastrutture che garantisca nel tempo una quantità di servizi adeguata alle aspettative della collettività. Il tutto, naturalmente, ponendo la dovuta attenzione sulla qualità delle prestazioni effettivamente rese. Il comune, con cadenza annuale, pianifica la propria attività di investimento e valuta il fabbisogno richiesto per attivare nuovi interventi o per ultimare le opere già in corso. In quel preciso ambito, connesso con l'approvazione del bilancio di previsione, sono individuate le risorse che si cercherà di reperire e gli interventi che saranno finanziati con tali mezzi. Le entrate per investimenti sono costituite da alienazioni di beni, contributi in conto capitale e mutui passivi, eventualmente integrate con l'avanzo e il FPV di precedenti esercizi, oltre che dalle possibili economie di parte corrente. È utile ricordare che il comune può mettere in cantiere un'opera solo dopo che è stato ottenuto il corrispondente finanziamento. Per quanto riguarda i dati esposti, la prima tabella mostra le risorse che si desidera reperire per attivare i nuovi interventi mentre la seconda riporta l'elenco delle opere che saranno realizzate con tali mezzi.

Si rinvia al Programma triennale dei lavori pubblici 2017.

## **Finanziamento** degli investimenti 2018

| Denominazione | Importo |
|---|---|
| Fondo pluriennale vincolato | 0,00 |
| Avanzo di amministrazione | 0,00 |
| Risorse correnti | 0,00 |
| Contributi in C/capitale | 1.415.000,00 |
| Mutui passivi | 0,00 |
| Altre entrate | 4.076.749,00 |
| Totale | **5.491.749,00** |

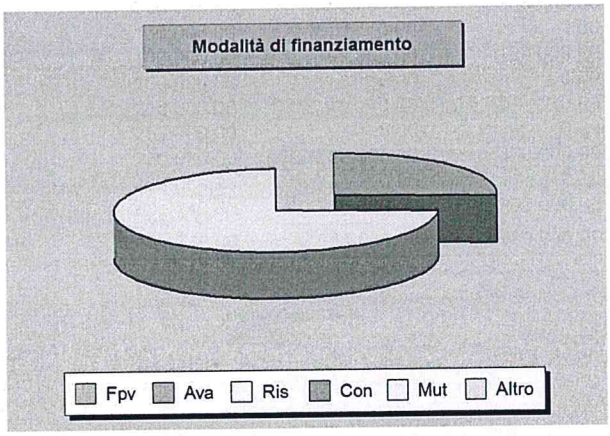


## **Principali investimenti programmati** per il triennio 2018-20

| Denominazione | 2018 | 2019 | 2020 |
|---|---|---|---|
| Manutenzione scuole dell'infanzia | 50.000,00 | 50.000,00 | 50.000,00 |
| Manutenzione scuole primarie | 2.000.000,00 | 500.000,00 | 500.000,00 |
| Manutenzione scuole secondarie | 500.000,00 | 400.000,00 | 400.000,00 |
| Manutenzione straordinaria asili nido | 0,00 | 0,00 | 0,00 |
| Manutenzione impianti sportivi | 50.000,00 | 50.000,00 | 50.000,00 |
| Manutenzione e razionalizzazione stabili | 520.000,00 | 520.000,00 | 520.000,00 |
| Interventi per la tutela dell'ambiente | 100.000,00 | 100.000,00 | 100.000,00 |
| Manutenzione strade | 500.000,00 | 500.000,00 | 500.000,00 |
| Illuminazione pubblica | 130.000,00 | 0,00 | 0,00 |
| Interventi per la mobilità ciclabile | 100.000,00 | 100.000,00 | 100.000,00 |
| Riqualificazione quartiere Lavagna | 100.000,00 | 0,00 | 0,00 |
| Completamento loculi | 200.000,00 | 0,00 | 0,00 |
| Sponde Lago Cabassina | 200.000,00 | 0,00 | 0,00 |
| Manutenzione straordinaria del verde pubblico | 250.000,00 | 250.000,00 | 370.000,00 |
| Ristrutturazione palazzina via Monti 23 | 140.000,00 | 0,00 | 0,00 |
| Interventi sulle case comunali | 651.749,00 | 200.000,00 | 200.000,00 |
| **Totale** | **5.491.749,00** | **2.670.000,00** | **2.790.000,00** |

# PROGRAMMAZIONE NEGLI ACQUISTI DI BENI E SERVIZI

La politica dell'Amministrazione nel campo degli acquisti di beni e servizi è finalizzata ad assicurare all'ente, e di conseguenza anche al cittadino utente finale, il quantitativo di prodotti materiali o di servizi immateriali necessari al funzionamento regolare della struttura pubblica. Il tutto, naturalmente, cercando di conseguire un rapporto adeguato tra quantità, qualità e prezzo. Il comune, con cadenza annuale, pianifica la propria attività di acquirente di beni e servizi e valuta il fabbisogno richiesto per continuare continuare l'erogazione di prestazioni già in essere o per intraprendere nuove attività (spesa corrente consolidata o di sviluppo). In questo contesto, connesso con il processo di costruzione e di approvazione del bilancio, sono programmate le forniture ed i servizi di importo superiore alla soglia di riferimento fornita dal legislatore ed avendo come punto di riferimento un intervallo di tempo biennale. la pianificazione degli acquisti di importo rilevante deve necessariamente fare i conti con gli equilibri di parte corrente che stanziano, in tale contesto, un volume adeguato di entrate di diversa origine e natura. Per quanto riguarda i dati esposti, la prima tabella mostra le risorse che si desidera reperire per attivare i nuovi interventi mentre la seconda riporta l'elenco delle opere che saranno realizzate con tali mezzi.

## **Finanziamento** degli acquisti 2018

| Denominazione | Importo |
|---|---|
| Fondo pluriennale vincolato | 0,00 |
| Avanzo di amministrazione | 0,00 |
| Risorse correnti | 3.953.050,00 |
| Contributi in C/capitale | 0,00 |
| Mutui passivi | 0,00 |
| Altre entrate | 442.600,00 |
| Totale | **4.395.650,00** |

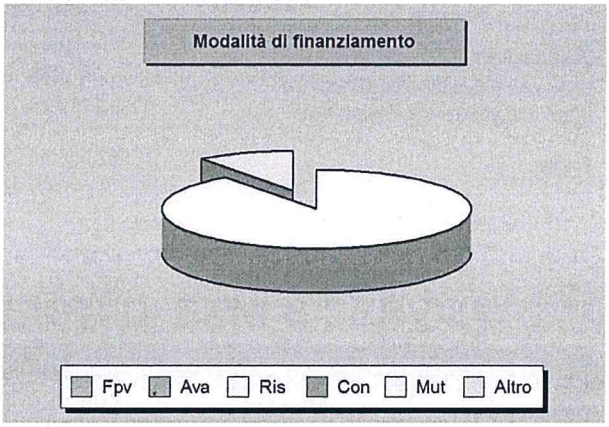


## **Principali acquisti programmati** per il biennio 2018-19

| Denominazione | 2018 | 2019 |
|---|---|---|
| Servizio trasporto disabili | 0,00 | 116.666,66 |
| Collocamento polizze assicurative | 210.000,00 | 210.000,00 |
| Servizio tutela minori | 0,00 | 251.250,00 |
| Servizio assistenza domiciliare | 0,00 | 112.500,00 |
| Sostituzione PdL obsolete | 97.600,00 | 61.000,00 |
| Ristorazione scolastica, pulizia, disinfezione, po | 1.586.000,00 | 2.440.000,00 |
| Controllo e monitoraggio refezione scolastica | 70.000,00 | 85.400,00 |
| Colonie estive | 122.000,00 | 122.000,00 |
| Trasporto alunni | 46.000,00 | 46.000,00 |
| Servizio pre-post orario | 49.000,00 | 122.000,00 |
| Assistenza educativa scolastica | 356.000,00 | 445.000,00 |
| Assistenza informatica | 110.000,00 | 110.000,00 |
| Servizio educazione agli adulti | 0,00 | 57.000,00 |
| Stampa e realizzazione Il Giornale di Corsico | 74.000,00 | 74.000,00 |
| Servizi cimiteriali | 196.000,00 | 196.000,00 |
| Incarico portavoce del Sindaco | 42.000,00 | 42.000,00 |
| Stampa e postalizzazione atti violazioni cds | 54.900,00 | 54.900,00 |
| Incarico variante PGT supporto ufficio di piano | 67.600,00 | 67.600,00 |
| Manutenzione verde pubblico | 375.000,00 | 375.000,00 |
| Pulizia del verde pubblico | 163.350,00 | 163.350,00 |
| Gestione piattaforma eologica | 154.000,00 | 154.000,00 |
| Concessione servizio manutenzione strade comunali | 622.200,00 | 622.200,00 |
| **Totale** | **4.395.650,00** | **5.927.866,66** |

# PERMESSI DI COSTRUIRE (oneri urbanizzazione)

**Urbanizzazione pubblica e benefici privati**
I titolari di concessioni edilizie, o permessi di costruzione, devono pagare all'ente concedente un importo che è la contropartita per il costo che il comune deve sostenere per realizzare le opere di urbanizzazione. Per vincolo di legge, i proventi dei permessi di costruzione e le sanzioni in materia di edilizia ed urbanistica sono destinati al finanziamento di urbanizzazioni primarie e secondarie, al risanamento di immobili in centri storici, all'acquisizione delle aree da espropriare e alla copertura delle spese di manutenzione straordinaria del patrimonio. Il titolare della concessione, previo assenso dell'ente e in alternativa al pagamento del corrispettivo, può realizzare direttamente l'opera di urbanizzazione ed inserirla così a scomputo, parziale o totale, del contributo dovuto.

## Permessi di costruire

| Importo | Scostamento | 2017 | 2018 |
|---|---|---|---|
| | 1.568.294,56 | 362.719,44 | 1.931.014,00 |

| Destinazione | 2017 | 2018 |
|---|---|---|
| Oneri che finanziano uscite correnti | 0,00 | 0,00 |
| Oneri che finanziano investimenti | 362.719,44 | 1.931.014,00 |
| Totale | 362.719,44 | 1.931.014,00 |

## Permessi di costruire (Trend storico e programmazione)

| Destinazione (Bilancio) | 2015 (Accertamenti) | 2016 (Accertamenti) | 2017 (Previsione) | 2018 (Previsione) | 2019 (Previsione) | 2020 (Previsione) |
|---|---|---|---|---|---|---|
| Uscite correnti | 0,00 | 0,00 | 0,00 | 0,00 | 0,00 | 0,00 |
| Investimenti | 261.374,75 | 335.858,04 | 362.719,44 | 1.931.014,00 | 624.075,00 | 968.000,00 |
| **Totale** | **261.374,75** | **335.858,04** | **362.719,44** | **1.931.014,00** | **624.075,00** | **968.000,00** |

# ALIENAZIONE E VALORIZZAZIONE DEL PATRIMONIO

**Piano delle alienazioni e valorizzazione**
L'ente approva ogni anno il piano triennale di alienazione del proprio patrimonio. Si tratta di un'operazione che può variare la classificazione e la composizione stessa delle proprietà pubbliche. Premesso ciò, il primo prospetto riporta il patrimonio dell'ente, composto dalla somma delle immobilizzazioni immateriali, materiali e finanziarie, dai crediti, rimanenze, attività finanziarie, disponibilità liquide e dai ratei e risconti attivi. In questo ambito (attivo patrimoniale), la parte interessata dal piano è quella delle immobilizzazioni materiali. L'accostamento tra queste due poste consente di valutare l'incidenza del processo di vendita rispetto al totale del patrimonio inventariato. Il secondo prospetto riporta invece il piano adottato dall'ente mostrando il valore delle vendite previste per ogni singolo aggregato, e cioè fabbricati non residenziali, residenziali, terreni ed altro, mentre il prospetto di chiusura rielabora la stessa informazione ripartendola per anno, con indicazione separata anche del numero degli immobili oggetto di vendita.

Si rinvia al piano delle alienazioni e valorizzazioni del patrimonio immobiliare per il triennio 2018-2020.
Il piano prevede la realizzazione delle alienazioni nel corso del 2018 così come recepito dal bilancio 2018.
Qualora le alienazioni non si attueranno in tutto o in parte nel corso del 2018, si rivedrà il piano in sede di predisposizione della nota di aggiornamento del DUP e del bilancio di previsione 2018-2020.

## Attivo patrimoniale 2016

| Denominazione | Importo |
|---|---|
| Crediti verso P.A. fondo di dotazione | 0,00 |
| Immobilizzazioni immateriali | 1.090.253,07 |
| Immobilizzazioni materiali | 116.922.214,23 |
| Altre immobilizzazioni immateriali | 0,00 |
| Immobilizzazioni finanziarie | 6.603.548,06 |
| Rimanenze | 0,00 |
| Crediti | 3.551.282,85 |
| Attività finanziarie non immobilizzate | 0,00 |
| Disponibilità liquide | 28.094.149,66 |
| Ratei e risconti attivi | 0,00 |
| Totale | **156.261.447,87** |

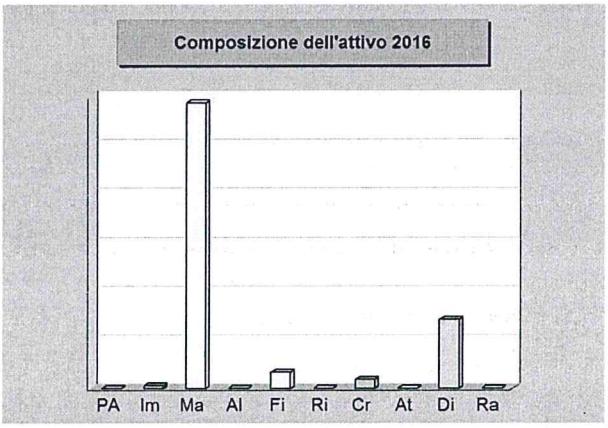


## Piano delle alienazioni 2018-20

| Tipologia | Importo |
|---|---|
| 1 Fabbricati non residenziali | 0,00 |
| 2 Fabbricati residenziali | 0,00 |
| 3 Terreni | 0,00 |
| 4 Lastrici | 399.000,00 |
| 5 Trasformazione diritto di superficie | 111.500,00 |
| 6 Negozi | 916.000,00 |
| 7 Uffici Viale Italia 50/b | 206.000,00 |
| 8 Altri beni | 0,00 |
| 9 Immobile via Milano 25/D | 1.283.000,00 |
| 10 Centro Foscolo | 1.035.425,00 |
| Totale | **3.950.925,00** |

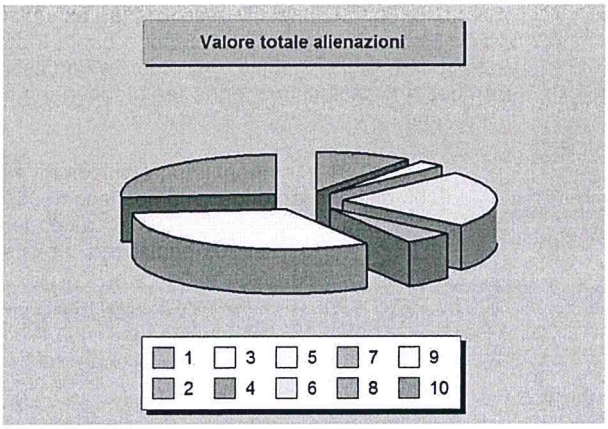


## Stima del valore di alienazione (euro) / Unità alienabili (n.)

| Tipologia | 2018 | 2019 | 2020 | 2018 | 2019 | 2020 |
|---|---|---|---|---|---|---|
| 1 Fabbricati non residenziali | 0,00 | 0,00 | 0,00 | 0 | 0 | 0 |
| 2 Fabbricati residenziali | 0,00 | 0,00 | 0,00 | 0 | 0 | 0 |
| 3 Terreni | 0,00 | 0,00 | 0,00 | 0 | 0 | 0 |
| 4 Lastrici | 0,00 | 399.000,00 | 0,00 | 0 | 2 | 0 |
| 5 Trasformazione diritto di superficie | 0,00 | 111.500,00 | 0,00 | 0 | 2 | 0 |
| 6 Negozi | 0,00 | 0,00 | 916.000,00 | 0 | 0 | 3 |
| 7 Uffici Viale Italia 50/b | 0,00 | 0,00 | 206.000,00 | 0 | 0 | 1 |
| 8 Altri beni | 0,00 | 0,00 | 0,00 | 0 | 0 | 0 |
| 9 Immobile via Milano 25/D | 1.283.000,00 | 0,00 | 0,00 | 1 | 0 | 0 |
| 10 Centro Foscolo | 0,00 | 1.035.425,00 | 0,00 | 0 | 1 | 0 |
| Totale | **1.283.000,00** | **1.545.925,00** | **1.122.000,00** | **1** | **5** | **4** |

Comune di Corsico

ALLEGATO ALLA DELIBERA DI CONSIGLIO COMUNALE N. 13 DEL 22-2-2018

Il Segretario Generale (Dott. Giorgio Musso)

2

# BILANCIO DI PREVISIONE

## ENTRATE

| TITOLO TIPOLOGIA | DENOMINAZIONE | RESIDUI PRESUNTI AL TERMINE DELL'ESERCIZIO 2017 | | PREVISIONI DEFINITIVE DELL'ANNO 2017 | PREVISIONI ANNO 2018 | PREVISIONI DELL'ANNO 2019 | PREVISIONI DELL'ANNO 2020 |
|---|---|---|---|---|---|---|---|
| | Fondo pluriennale vincolato per spese correnti | | previsioni di competenza | 1.115.796,13 | 0,00 | 0,00 | 0,00 |
| | Fondo pluriennale vincolato per spese in conto capitale | | previsioni di competenza | 161.353,76 | 0,00 | 0,00 | 0,00 |
| | Utilizzo avanzo di amministrazione | | previsioni di competenza | 536.982,63 | 0,00 | 0,00 | 0,00 |
| | *-di cui avanzo utilizzato anticipatamente* | | | 0,00 | 0,00 | 0,00 | 0,00 |
| | Fondo di Cassa all'01/01/2018 | | previsioni di cassa | 27.936.272,72 | 28.436.272,72 | | |
| TITOLO 1 | Entrate correnti di natura tributaria, contributiva e perequativa | | | | | | |
| 10101 | Tipologia 101: Imposte, tasse e proventi assimilati | 2.547.241,70 | previsione di competenza | 12.877.096,86 | 12.616.402,00 | 12.616.402,00 | 12.616.402,00 |
| | | | previsione di cassa | 13.892.473,97 | 15.163.643,70 | | |
| 10102 | Tipologia 102: Tributi destinati al finanziamento della sanità (solo per le Regioni) | 0,00 | previsione di competenza | 0,00 | 0,00 | 0,00 | 0,00 |
| | | | previsione di cassa | 0,00 | 0,00 | | |
| 10103 | Tipologia 103: Tributi devoluti e regolati alle autonomie speciali (solo per le Regioni) | 0,00 | previsione di competenza | 0,00 | 0,00 | 0,00 | 0,00 |
| | | | previsione di cassa | 0,00 | 0,00 | | |
| 10104 | Tipologia 104: Compartecipazioni di tributi | 0,00 | previsione di competenza | 0,00 | 0,00 | 0,00 | 0,00 |
| | | | previsione di cassa | 0,00 | 0,00 | | |
| 10301 | Tipologia 301: Fondi perequativi da Amministrazioni Centrali | 218.359,54 | previsione di competenza | 7.257.920,74 | 7.093.734,16 | 7.093.734,16 | 7.093.734,16 |
| | | | previsione di cassa | 7.975.553,59 | 7.312.093,70 | | |
| 10302 | Tipologia 302: Fondi perequativi dalla Regione o Provincia autonoma | 0,00 | previsione di competenza | 0,00 | 0,00 | 0,00 | 0,00 |
| | | | previsione di cassa | 0,00 | 0,00 | | |
| 10000 Totale TITOLO 1 | Entrate correnti di natura tributaria, contributiva e perequativa | 2.765.601,24 | previsione di competenza | 20.135.017,60 | 19.710.136,16 | 19.710.136,16 | 19.710.136,16 |
| | | | previsione di cassa | 21.868.027,56 | 22.475.737,40 | | |
| TITOLO 2 | Trasferimenti correnti | | | | | | |
| 20101 | Tipologia 101: Trasferimenti correnti da Amministrazioni pubbliche | 150.179,80 | previsione di competenza | 3.669.975,27 | 1.185.063,18 | 1.120.737,00 | 1.120.737,00 |
| | | | previsione di cassa | 3.904.830,14 | 1.335.242,98 | | |
| 20102 | Tipologia 102: Trasferimenti correnti da Famiglie | 0,00 | previsione di competenza | 0,00 | 0,00 | 0,00 | 0,00 |

Comune di Corsico

# BILANCIO DI PREVISIONE

## ENTRATE

| TITOLO TIPOLOGIA | DENOMINAZIONE | RESIDUI PRESUNTI AL TERMINE DELL'ESERCIZIO 2017 | | PREVISIONI DEFINITIVE DELL'ANNO 2017 | PREVISIONI ANNO 2018 | PREVISIONI DELL'ANNO 2019 | PREVISIONI DELL'ANNO 2020 |
|---|---|---|---|---|---|---|---|
| | | | previsione di cassa | 0,00 | 0,00 | | |
| 20103 | Tipologia 103: Trasferimenti correnti da Imprese | 0,00 | previsione di competenza | 0,00 | 0,00 | 0,00 | 0,00 |
| | | | previsione di cassa | 0,00 | 0,00 | | |
| 20104 | Tipologia 104: Trasferimenti correnti da Istituzioni Sociali Private | 0,00 | previsione di competenza | 55.704,91 | 0,00 | 0,00 | 0,00 |
| | | | previsione di cassa | 55.704,91 | 0,00 | | |
| 20105 | Tipologia 105: Trasferimenti correnti dalla UE e dal Resto del Mondo | 0,00 | previsione di competenza | 0,00 | 0,00 | 0,00 | 0,00 |
| | | | previsione di cassa | 0,00 | 0,00 | | |
| 20000 | Trasferimenti correnti | 150.179,80 | previsione di competenza | 3.725.680,18 | 1.185.063,18 | 1.120.737,00 | 1.120.737,00 |
| Totale TITOLO 2 | | | previsione di cassa | 3.960.535,05 | 1.335.242,98 | | |
| TITOLO 3 | Entrate extratributarie | | | | | | |
| 30100 | Tipologia 100: Vendita di beni e servizi e proventi derivanti dalla gestione dei beni | 130.301,53 | previsione di competenza | 4.050.751,86 | 4.189.142,24 | 4.201.734,74 | 4.201.734,74 |
| | | | previsione di cassa | 4.315.460,71 | 4.319.443,77 | | |
| 30200 | Tipologia 200: Proventi derivanti dall'attività di controllo e repressione delle irregolarità e degli illeciti | 28.430,61 | previsione di competenza | 1.820.000,00 | 2.020.000,00 | 2.020.000,00 | 2.020.000,00 |
| | | | previsione di cassa | 1.870.538,87 | 2.048.430,61 | | |
| 30300 | Tipologia 300: Interessi Attivi | 0,00 | previsione di competenza | 1.500,00 | 1.500,00 | 1.500,00 | 1.500,00 |
| | | | previsione di cassa | 1.500,00 | 1.500,00 | | |
| 30400 | Tipologia 400: Altre entrate da redditi di capitale | 0,00 | previsione di competenza | 292.319,71 | 0,00 | 0,00 | 0,00 |
| | | | previsione di cassa | 292.319,71 | 0,00 | | |
| 30500 | Tipologia 500: Rimborsi e altre entrate correnti | 1.558.409,71 | previsione di competenza | 1.043.768,98 | 976.437,14 | 866.937,14 | 907.918,06 |
| | | | previsione di cassa | 1.348.674,89 | 2.534.846,85 | | |
| 30000 | Entrate extratributarie | 1.717.141,85 | previsione di competenza | 7.208.340,55 | 7.187.079,38 | 7.090.171,88 | 7.131.152,80 |
| Totale TITOLO 3 | | | previsione di cassa | 7.828.494,18 | 8.904.221,23 | | |
| TITOLO 4 | Entrate in conto capitale | | | | | | |
| 40100 | Tipologia 100: Tributi in conto capitale | 0,00 | previsione di competenza | 0,00 | 0,00 | 0,00 | 0,00 |
| | | | previsione di cassa | 0,00 | 0,00 | | |
| 40200 | Tipologia 200: Contributi agli investimenti | 0,00 | previsione di competenza | 5.044.704,93 | 2.277.735,00 | 500.000,00 | 700.000,00 |

Comune di Corsico

# BILANCIO DI PREVISIONE

## ENTRATE

| TITOLO TIPOLOGIA | DENOMINAZIONE | RESIDUI PRESUNTI AL TERMINE DELL'ESERCIZIO 2017 | | PREVISIONI DEFINITIVE DELL'ANNO 2017 | PREVISIONI ANNO 2018 | PREVISIONI DELL'ANNO 2019 | PREVISIONI DELL'ANNO 2020 |
|---|---|---|---|---|---|---|---|
| | | | previsione di cassa | 3.044.704,93 | 2.277.735,00 | | |
| 40300 | Tipologia 300: Altri trasferimenti in conto capitale | 0,00 | previsione di competenza | 0,00 | 0,00 | 0,00 | 0,00 |
| | | | previsione di cassa | 0,00 | 0,00 | | |
| 40400 | Tipologia 400: Entrate da alienazione di beni materiali e immateriali | 0,00 | previsione di competenza | 2.983.942,00 | 1.283.000,00 | 1.545.925,00 | 1.122.000,00 |
| | | | previsione di cassa | 1.000.000,00 | 1.283.000,00 | | |
| 40500 | Tipologia 500: Altre entrate in conto capitale | 0,00 | previsione di competenza | 362.719,44 | 1.931.014,00 | 624.075,00 | 968.000,00 |
| | | | previsione di cassa | 362.719,44 | 1.931.014,00 | | |
| 40000 | Entrate in conto capitale | 0,00 | previsione di competenza | 8.391.366,37 | 5.491.749,00 | 2.670.000,00 | 2.790.000,00 |
| Totale TITOLO 4 | | | previsione di cassa | 4.407.424,37 | 5.491.749,00 | | |
| TITOLO 5 | Entrate da riduzioni di attività finanziarie | | | | | | |
| 50100 | Tipologia 100: Alienazione di attività finanziarie | 0,00 | previsione di competenza | 0,00 | 0,00 | 0,00 | 0,00 |
| | | | previsione di cassa | 0,00 | 0,00 | | |
| 50200 | Tipologia 200: Riscossione crediti di breve termine | 0,00 | previsione di competenza | 0,00 | 0,00 | 0,00 | 0,00 |
| | | | previsione di cassa | 0,00 | 0,00 | | |
| 50300 | Tipologia 300: Riscossione crediti di medio-lungo termine | 0,00 | previsione di competenza | 0,00 | 0,00 | 0,00 | 0,00 |
| | | | previsione di cassa | 0,00 | 0,00 | | |
| 50400 | Tipologia 400: Altre entrate per riduzione di attività finanziarie | 0,00 | previsione di competenza | 0,00 | 0,00 | 0,00 | 0,00 |
| | | | previsione di cassa | 0,00 | 0,00 | | |
| 50000 | Entrate da riduzioni di attività finanziarie | 0,00 | previsione di competenza | 0,00 | 0,00 | 0,00 | 0,00 |
| Totale TITOLO 5 | | | previsione di cassa | 0,00 | 0,00 | | |
| TITOLO 6 | Accensioni prestiti | | | | | | |
| 60100 | Tipologia 100: Emissione di titoli obbligazionari | 0,00 | previsione di competenza | 0,00 | 0,00 | 0,00 | 0,00 |
| | | | previsione di cassa | 0,00 | 0,00 | | |
| 60200 | Tipologia 200: Accensione Prestiti a breve termine | 0,00 | previsione di competenza | 0,00 | 0,00 | 0,00 | 0,00 |
| | | | previsione di cassa | 0,00 | 0,00 | | |
| 60300 | Tipologia 300: Accensione Mutui e altri finanziamenti a medio lungo termine | 0,00 | previsione di competenza | 0,00 | 0,00 | 0,00 | 0,00 |
| | | | previsione di cassa | 0,00 | 0,00 | | |

Comune di Corsico

# BILANCIO DI PREVISIONE

## ENTRATE

| TITOLO TIPOLOGIA | DENOMINAZIONE | RESIDUI PRESUNTI AL TERMINE DELL'ESERCIZIO 2017 | | PREVISIONI DEFINITIVE DELL'ANNO 2017 | PREVISIONI ANNO 2018 | PREVISIONI DELL'ANNO 2019 | PREVISIONI DELL'ANNO 2020 |
|---|---|---|---|---|---|---|---|
| 60400 | Tipologia 400: Altre forme di indebitamento | 0,00 | previsione di competenza | 0,00 | 0,00 | 0,00 | 0,00 |
| | | | previsione di cassa | 0,00 | 0,00 | | |
| 60000 | Accensioni prestiti | 0,00 | previsione di competenza | 0,00 | 0,00 | 0,00 | 0,00 |
| Totale TITOLO 6 | | | previsione di cassa | 0,00 | 0,00 | | |
| TITOLO 7 | Anticipazioni da istituto tesoriere/cassiere | | | | | | |
| 70100 | Tipologia 100: Anticipazioni da istituto tesoriere/cassiere | 0,00 | previsione di competenza | 0,00 | 0,00 | 0,00 | 0,00 |
| | | | previsione di cassa | 0,00 | 0,00 | | |
| 70000 | Anticipazioni da istituto tesoriere/cassiere | 0,00 | previsione di competenza | 0,00 | 0,00 | 0,00 | 0,00 |
| Totale TITOLO 7 | | | previsione di cassa | 0,00 | 0,00 | | |
| TITOLO 9 | Entrate per conto terzi e partite di giro | | | | | | |
| 90100 | Tipologia 100: Entrate per partite di giro | 979.878,07 | previsione di competenza | 5.640.000,00 | 5.640.000,00 | 5.640.000,00 | 5.640.000,00 |
| | | | previsione di cassa | 5.669.115,69 | 6.619.878,07 | | |
| 90200 | Tipologia 200: Entrate per conto terzi | 177.028,63 | previsione di competenza | 877.225,00 | 869.000,00 | 869.000,00 | 869.000,00 |
| | | | previsione di cassa | 880.049,42 | 1.046.028,63 | | |
| 90000 | Entrate per conto terzi e partite di giro | 1.156.906,70 | previsione di competenza | 6.517.225,00 | 6.509.000,00 | 6.509.000,00 | 6.509.000,00 |
| Totale TITOLO 9 | | | previsione di cassa | 6.549.165,11 | 7.665.906,70 | | |
| *TOTALE TITOLI* | | 5.789.829,59 | previsione di competenza | 45.977.629,70 | 40.083.027,72 | 37.100.045,04 | 37.261.025,96 |
| | | | previsione di cassa | 44.613.646,27 | 45.872.857,31 | | |
| *TOTALE GENERALE DELLE ENTRATE* | | 5.789.829,59 | previsione di competenza | 47.791.762,22 | 40.083.027,72 | 37.100.045,04 | 37.261.025,96 |
| | | | previsione di cassa | 72.549.918,99 | 74.309.130,03 | | |

Comune di Corsico

# BILANCIO DI PREVISIONE

## RIEPILOGO GENERALE ENTRATE PER TITOLI

| TITOLO TIPOLOGIA | DENOMINAZIONE | RESIDUI PRESUNTI AL TERMINE DELL'ESERCIZIO 2017 | | PREVISIONI DEFINITIVE DELL'ANNO 2017 | PREVISIONI ANNO 2018 | PREVISIONI DELL'ANNO 2019 | PREVISIONI DELL'ANNO 2020 |
|---|---|---|---|---|---|---|---|
| | Fondo pluriennale vincolato per spese correnti | | previsioni di competenza | 1.115.796,13 | 0,00 | 0,00 | 0,00 |
| | Fondo pluriennale vincolato per spese in conto capitale | | previsioni di competenza | 161.353,76 | 0,00 | 0,00 | 0,00 |
| | Utilizzo avanzo di amministrazione | | previsioni di competenza | 536.982,63 | 0,00 | 0,00 | 0,00 |
| | *-di cui avanzo utilizzato anticipatamente* | | | 0,00 | 0,00 | | |
| | Fondo di Cassa all'01/01/2018 | | previsioni di cassa | 27.936.272,72 | 28.436.272,72 | | |
| 10000 Titolo 1 | Entrate correnti di natura tributaria, contributiva e perequativa | 2.765.601,24 | previsione di competenza | 20.135.017,60 | 19.710.136,16 | 19.710.136,16 | 19.710.136,16 |
| | | | previsione di cassa | 21.868.027,56 | 22.475.737,40 | | |
| 20000 Titolo 2 | Trasferimenti correnti | 150.179,80 | previsione di competenza | 3.725.680,18 | 1.185.063,18 | 1.120.737,00 | 1.120.737,00 |
| | | | previsione di cassa | 3.960.535,05 | 1.335.242,98 | | |
| 30000 Titolo 3 | Entrate extratributarie | 1.717.141,85 | previsione di competenza | 7.208.340,55 | 7.187.079,38 | 7.090.171,88 | 7.131.152,80 |
| | | | previsione di cassa | 7.828.494,18 | 8.904.221,23 | | |
| 40000 Titolo 4 | Entrate in conto capitale | 0,00 | previsione di competenza | 8.391.366,37 | 5.491.749,00 | 2.670.000,00 | 2.790.000,00 |
| | | | previsione di cassa | 4.407.424,37 | 5.491.749,00 | | |
| 50000 Titolo 5 | Entrate da riduzioni di attività finanziarie | 0,00 | previsione di competenza | 0,00 | 0,00 | 0,00 | 0,00 |
| | | | previsione di cassa | 0,00 | 0,00 | | |
| 60000 Titolo 6 | Accensioni prestiti | 0,00 | previsione di competenza | 0,00 | 0,00 | 0,00 | 0,00 |
| | | | previsione di cassa | 0,00 | 0,00 | | |
| 70000 Titolo 7 | Anticipazioni da istituto tesoriere/cassiere | 0,00 | previsione di competenza | 0,00 | 0,00 | 0,00 | 0,00 |
| | | | previsione di cassa | 0,00 | 0,00 | | |
| 90000 Titolo 9 | Entrate per conto terzi e partite di giro | 1.156.906,70 | previsione di competenza | 6.517.225,00 | 6.509.000,00 | 6.509.000,00 | 6.509.000,00 |
| | | | previsione di cassa | 6.549.165,11 | 7.665.906,70 | | |
| *TOTALE TITOLI* | | 5.789.829,59 | previsione di competenza | 45.977.629,70 | 40.083.027,72 | 37.100.045,04 | 37.261.025,96 |
| | | | previsione di cassa | 44.613.646,27 | 45.872.857,31 | | |
| *TOTALE GENERALE DELLE ENTRATE* | | 5.789.829,59 | previsione di competenza | 47.791.762,22 | 40.083.027,72 | 37.100.045,04 | 37.261.025,96 |
| | | | previsione di cassa | 72.549.918,99 | 74.309.130,03 | | |

Comune di Corsico

# ENTRATE PER TITOLI, TIPOLOGIE E CATEGORIE
## PREVISIONI DI COMPETENZA

| TITOLO TIPOLOGIA CATEGORIA | DENOMINAZIONE | Previsioni dell'anno 2018 | | Previsioni dell'anno 2019 | | Previsioni dell'anno 2020 | |
|---|---|---|---|---|---|---|---|
| | | Totale | di cui entrate non ricorrenti | Totale | di cui entrate non ricorrenti | Totale | di cui entrate non ricorrenti |
| | *Entrate correnti di natura tributaria, contributiva e perequativa* | | | | | | |
| **1010100** | **Tipologia 101: Imposte, tasse e proventi assimilati** | **12.616.402,00** | **0,00** | **12.616.402,00** | **0,00** | **12.616.402,00** | **0,00** |
| 1010106 | Imposta municipale propria | 5.400.000,00 | 0,00 | 5.400.000,00 | 0,00 | 5.400.000,00 | 0,00 |
| 1010108 | Imposta comunale sugli immobili (ICI) | 0,00 | 0,00 | 0,00 | 0,00 | 0,00 | 0,00 |
| 1010116 | Addizionale comunale IRPEF | 2.600.000,00 | 0,00 | 2.600.000,00 | 0,00 | 2.600.000,00 | 0,00 |
| 1010117 | Addizionale regionale IRPEF non sanitÃ | 0,00 | 0,00 | 0,00 | 0,00 | 0,00 | 0,00 |
| 1010120 | Imposta regionale sulle attivitÃ  produttive (IRAP) non SanitÃ | 0,00 | 0,00 | 0,00 | 0,00 | 0,00 | 0,00 |
| 1010131 | Imposta regionale sulla benzina per autotrazione | 0,00 | 0,00 | 0,00 | 0,00 | 0,00 | 0,00 |
| 1010139 | Imposta sulle assicurazioni RC auto | 0,00 | 0,00 | 0,00 | 0,00 | 0,00 | 0,00 |
| 1010140 | Imposta di iscrizione al pubblico registro automobilistico (PRA) | 0,00 | 0,00 | 0,00 | 0,00 | 0,00 | 0,00 |
| 1010141 | Imposta di soggiorno | 0,00 | 0,00 | 0,00 | 0,00 | 0,00 | 0,00 |
| 1010142 | Imposta regionale sulle concessioni statali sui beni del demanio marittimo | 0,00 | 0,00 | 0,00 | 0,00 | 0,00 | 0,00 |
| 1010143 | Imposta regionale sulle concessioni statali sui beni del patrimonio | 0,00 | 0,00 | 0,00 | 0,00 | 0,00 | 0,00 |
| 1010144 | Imposta regionale per le emissioni sonore degli aeromobili | 0,00 | 0,00 | 0,00 | 0,00 | 0,00 | 0,00 |
| 1010146 | Tassa regionale per il diritto allo studio universitario | 0,00 | 0,00 | 0,00 | 0,00 | 0,00 | 0,00 |
| 1010147 | Tassa sulla concessione per la caccia e per la pesca | 0,00 | 0,00 | 0,00 | 0,00 | 0,00 | 0,00 |
| 1010148 | Tasse sulle concessioni regionali | 0,00 | 0,00 | 0,00 | 0,00 | 0,00 | 0,00 |
| 1010149 | Tasse sulle concessioni comunali | 0,00 | 0,00 | 0,00 | 0,00 | 0,00 | 0,00 |
| 1010150 | Tassa di circolazione dei veicoli a motore (tassa automobilistica) | 0,00 | 0,00 | 0,00 | 0,00 | 0,00 | 0,00 |
| 1010151 | Tassa smaltimento rifiuti solidi urbani | 3.571.402,00 | 0,00 | 3.571.402,00 | 0,00 | 3.571.402,00 | 0,00 |
| 1010152 | Tassa occupazione spazi e aree pubbliche | 320.000,00 | 0,00 | 320.000,00 | 0,00 | 320.000,00 | 0,00 |
| 1010153 | Imposta comunale sulla pubblicitÃ  e diritto sulle pubbliche affissioni | 725.000,00 | 0,00 | 725.000,00 | 0,00 | 725.000,00 | 0,00 |
| 1010154 | Imposta municipale secondaria | 0,00 | 0,00 | 0,00 | 0,00 | 0,00 | 0,00 |
| 1010155 | Tassa di abilitazione all'esercizio professionale | 0,00 | 0,00 | 0,00 | 0,00 | 0,00 | 0,00 |
| 1010159 | Tributo speciale per il deposito in discarica dei rifiuti solidi | 0,00 | 0,00 | 0,00 | 0,00 | 0,00 | 0,00 |
| 1010160 | Tributo per l'esercizio delle funzioni di tutela, protezione e igiene | 0,00 | 0,00 | 0,00 | 0,00 | 0,00 | 0,00 |
| 1010161 | Tributo comunale sui rifiuti e sui servizi | 0,00 | 0,00 | 0,00 | 0,00 | 0,00 | 0,00 |
| 1010164 | Diritti mattatoi | 0,00 | 0,00 | 0,00 | 0,00 | 0,00 | 0,00 |
| 1010165 | Diritti degli Enti provinciali turismo | 0,00 | 0,00 | 0,00 | 0,00 | 0,00 | 0,00 |
| 1010168 | Addizionale regionale sui canoni per le utenze di acque pubbliche | 0,00 | 0,00 | 0,00 | 0,00 | 0,00 | 0,00 |
| 1010170 | Proventi dei CasinÃ² | 0,00 | 0,00 | 0,00 | 0,00 | 0,00 | 0,00 |
| 1010176 | Tributo per i servizi indivisibili (TASI) | 0,00 | 0,00 | 0,00 | 0,00 | 0,00 | 0,00 |
| 1010177 | Addizionale regionale sul gas naturale | 0,00 | 0,00 | 0,00 | 0,00 | 0,00 | 0,00 |
| 1010195 | Altre ritenute n.a.c. | 0,00 | 0,00 | 0,00 | 0,00 | 0,00 | 0,00 |
| 1010196 | Altre entrate su lotto, lotterie e altre attivitÃ  di gioco n.a.c. | 0,00 | 0,00 | 0,00 | 0,00 | 0,00 | 0,00 |
| 1010197 | Altre accise n.a.c. | 0,00 | 0,00 | 0,00 | 0,00 | 0,00 | 0,00 |

Comune di Corsico

# ENTRATE PER TITOLI, TIPOLOGIE E CATEGORIE
## PREVISIONI DI COMPETENZA

| TITOLO TIPOLOGIA CATEGORIA | DENOMINAZIONE | Previsioni dell'anno 2018 | | Previsioni dell'anno 2019 | | Previsioni dell'anno 2020 | |
|---|---|---|---|---|---|---|---|
| | | Totale | di cui entrate non ricorrenti | Totale | di cui entrate non ricorrenti | Totale | di cui entrate non ricorrenti |
| 1010198 | Altre imposte sostitutive n.a.c. | 0,00 | 0,00 | 0,00 | 0,00 | 0,00 | 0,00 |
| 1010199 | Altre imposte, tasse e proventi assimilati n.a.c. | 0,00 | 0,00 | 0,00 | 0,00 | 0,00 | 0,00 |
| 1010200 | **Tipologia 102: Tributi destinati al finanziamento della sanità (solo per le Regioni)** | 0,00 | 0,00 | 0,00 | 0,00 | 0,00 | 0,00 |
| 1010201 | Imposta regionale sulle attivitÃ  produttive - IRAP - SanitÃ | 0,00 | 0,00 | 0,00 | 0,00 | 0,00 | 0,00 |
| 1010202 | Imposta regionale sulle attivitÃ  produttive - IRAP - SanitÃ  derivante da | 0,00 | 0,00 | 0,00 | 0,00 | 0,00 | 0,00 |
| 1010203 | Compartecipazione IVA - SanitÃ | 0,00 | 0,00 | 0,00 | 0,00 | 0,00 | 0,00 |
| 1010204 | Addizionale IRPEF - SanitÃ | 0,00 | 0,00 | 0,00 | 0,00 | 0,00 | 0,00 |
| 1010205 | Addizionale IRPEF - SanitÃ  derivante da manovra fiscale regionale | 0,00 | 0,00 | 0,00 | 0,00 | 0,00 | 0,00 |
| 1010206 | Accisa sulla benzina per autotrazione - sanitÃ | 0,00 | 0,00 | 0,00 | 0,00 | 0,00 | 0,00 |
| 1010299 | Altri tributi destinati al finanziamento della spesa sanitaria n.a.c. | 0,00 | 0,00 | 0,00 | 0,00 | 0,00 | 0,00 |
| 1010300 | **Tipologia 103: Tributi devoluti e regolati alle autonomie speciali (solo per le Regioni)** | 0,00 | 0,00 | 0,00 | 0,00 | 0,00 | 0,00 |
| 1010301 | Imposta sul reddito delle persone fisiche (ex IRPEF) | 0,00 | 0,00 | 0,00 | 0,00 | 0,00 | 0,00 |
| 1010302 | Imposta sul reddito delle societÃ  (ex IRPEG) | 0,00 | 0,00 | 0,00 | 0,00 | 0,00 | 0,00 |
| 1010303 | Imposta sostitutiva dell'IRPEF e dell'imposta di registro e di bollo sulle | 0,00 | 0,00 | 0,00 | 0,00 | 0,00 | 0,00 |
| 1010304 | Imposte sostitutive su risparmio gestito | 0,00 | 0,00 | 0,00 | 0,00 | 0,00 | 0,00 |
| 1010305 | Imposta sostitutiva in materia di conferimenti di aziende, fusioni e scissioni | 0,00 | 0,00 | 0,00 | 0,00 | 0,00 | 0,00 |
| 1010307 | Imposta municipale propria riservata all'erario | 0,00 | 0,00 | 0,00 | 0,00 | 0,00 | 0,00 |
| 1010309 | Imposta patrimoniale sul valore degli immobili situati all'estero | 0,00 | 0,00 | 0,00 | 0,00 | 0,00 | 0,00 |
| 1010310 | Imposta sulle riserve matematiche delle imprese di assicurazione | 0,00 | 0,00 | 0,00 | 0,00 | 0,00 | 0,00 |
| 1010311 | Imposta sul valore delle attivitÃ  finanziarie detenute all'estero dalle | 0,00 | 0,00 | 0,00 | 0,00 | 0,00 | 0,00 |
| 1010312 | Imposta sulle plusvalenze da cessione di attivitÃ  finanziarie | 0,00 | 0,00 | 0,00 | 0,00 | 0,00 | 0,00 |
| 1010313 | Imposta sostitutiva delle imposte sui redditi su plusvalenze da cessione a | 0,00 | 0,00 | 0,00 | 0,00 | 0,00 | 0,00 |
| 1010314 | Imposte su assicurazione vita | 0,00 | 0,00 | 0,00 | 0,00 | 0,00 | 0,00 |
| 1010315 | Imposta erariale sugli aeromobili privati | 0,00 | 0,00 | 0,00 | 0,00 | 0,00 | 0,00 |
| 1010318 | Ritenute sugli interessi e su altri redditi da capitale | 0,00 | 0,00 | 0,00 | 0,00 | 0,00 | 0,00 |
| 1010319 | Ritenute e imposte sostitutive sugli utili distribuiti dalle societÃ  di capitali | 0,00 | 0,00 | 0,00 | 0,00 | 0,00 | 0,00 |
| 1010321 | Imposta sul valore aggiunto (IVA) sugli scambi interni | 0,00 | 0,00 | 0,00 | 0,00 | 0,00 | 0,00 |
| 1010322 | Imposta sul valore aggiunto (IVA) sulle importazioni | 0,00 | 0,00 | 0,00 | 0,00 | 0,00 | 0,00 |
| 1010323 | Imposta sulle assicurazioni | 0,00 | 0,00 | 0,00 | 0,00 | 0,00 | 0,00 |
| 1010324 | Accisa sui tabacchi | 0,00 | 0,00 | 0,00 | 0,00 | 0,00 | 0,00 |
| 1010325 | Accisa sull'alcole e le bevande alcoliche | 0,00 | 0,00 | 0,00 | 0,00 | 0,00 | 0,00 |
| 1010326 | Accisa sull'energia elettrica | 0,00 | 0,00 | 0,00 | 0,00 | 0,00 | 0,00 |
| 1010327 | Accisa sui prodotti energetici | 0,00 | 0,00 | 0,00 | 0,00 | 0,00 | 0,00 |
| 1010328 | Accisa sulla benzina per autotrazione - non sanitÃ | 0,00 | 0,00 | 0,00 | 0,00 | 0,00 | 0,00 |
| 1010329 | Accisa sul gasolio | 0,00 | 0,00 | 0,00 | 0,00 | 0,00 | 0,00 |

Comune di Corsico

# ENTRATE PER TITOLI, TIPOLOGIE E CATEGORIE
## PREVISIONI DI COMPETENZA

| TITOLO TIPOLOGIA CATEGORIA | DENOMINAZIONE | Previsioni dell'anno 2018 | | Previsioni dell'anno 2019 | | Previsioni dell'anno 2020 | |
|---|---|---|---|---|---|---|---|
| | | Totale | di cui entrate non ricorrenti | Totale | di cui entrate non ricorrenti | Totale | di cui entrate non ricorrenti |
| 1010330 | Imposta sul gas naturale | 0,00 | 0,00 | 0,00 | 0,00 | 0,00 | 0,00 |
| 1010332 | Imposta di consumo su oli lubrificanti e bitumi di petrolio | 0,00 | 0,00 | 0,00 | 0,00 | 0,00 | 0,00 |
| 1010333 | Imposta di registro | 0,00 | 0,00 | 0,00 | 0,00 | 0,00 | 0,00 |
| 1010334 | Imposta di bollo | 0,00 | 0,00 | 0,00 | 0,00 | 0,00 | 0,00 |
| 1010335 | Imposta ipotecaria | 0,00 | 0,00 | 0,00 | 0,00 | 0,00 | 0,00 |
| 1010336 | Imposta unica sui concorsi pronostici e sulle scommesse | 0,00 | 0,00 | 0,00 | 0,00 | 0,00 | 0,00 |
| 1010337 | Proventi da lotto, lotterie e altri giochi | 0,00 | 0,00 | 0,00 | 0,00 | 0,00 | 0,00 |
| 1010338 | Imposta sugli intrattenimenti | 0,00 | 0,00 | 0,00 | 0,00 | 0,00 | 0,00 |
| 1010345 | Tassa sulle concessioni governative | 0,00 | 0,00 | 0,00 | 0,00 | 0,00 | 0,00 |
| 1010350 | Tassa di circolazione dei veicoli a motore (tassa automobilistica) | 0,00 | 0,00 | 0,00 | 0,00 | 0,00 | 0,00 |
| 1010356 | Tassa sulle emissioni di anidride solforosa | 0,00 | 0,00 | 0,00 | 0,00 | 0,00 | 0,00 |
| 1010358 | Canone radiotelevisivo | 0,00 | 0,00 | 0,00 | 0,00 | 0,00 | 0,00 |
| 1010362 | Diritti catastali | 0,00 | 0,00 | 0,00 | 0,00 | 0,00 | 0,00 |
| 1010371 | Proventi della vendita di denaturanti e contrassegni di Stato | 0,00 | 0,00 | 0,00 | 0,00 | 0,00 | 0,00 |
| 1010372 | Proventi vari dei Monopoli di Stato | 0,00 | 0,00 | 0,00 | 0,00 | 0,00 | 0,00 |
| 1010374 | Imposte sulle successioni e donazioni | 0,00 | 0,00 | 0,00 | 0,00 | 0,00 | 0,00 |
| 1010395 | Altre accise n.a.c. | 0,00 | 0,00 | 0,00 | 0,00 | 0,00 | 0,00 |
| 1010396 | Altre entrate su lotto, lotterie e altre attivitÃ  di gioco n.a.c. | 0,00 | 0,00 | 0,00 | 0,00 | 0,00 | 0,00 |
| 1010397 | Altre ritenute n.a.c. | 0,00 | 0,00 | 0,00 | 0,00 | 0,00 | 0,00 |
| 1010398 | Altre imposte sostitutive n.a.c. | 0,00 | 0,00 | 0,00 | 0,00 | 0,00 | 0,00 |
| 1010399 | Altri tributi devoluti e regolati alle autonomie speciali n.a.c. | 0,00 | 0,00 | 0,00 | 0,00 | 0,00 | 0,00 |
| **1010400** | **Tipologia 104: Compartecipazioni di tributi** | **0,00** | **0,00** | **0,00** | **0,00** | **0,00** | **0,00** |
| 1010401 | Compartecipazione IVA a Regioni - non SanitÃ | 0,00 | 0,00 | 0,00 | 0,00 | 0,00 | 0,00 |
| 1010402 | Addizionale regionale alla compartecipazione IVA | 0,00 | 0,00 | 0,00 | 0,00 | 0,00 | 0,00 |
| 1010403 | Compartecipazione al bollo auto | 0,00 | 0,00 | 0,00 | 0,00 | 0,00 | 0,00 |
| 1010404 | Compartecipazione al gasolio | 0,00 | 0,00 | 0,00 | 0,00 | 0,00 | 0,00 |
| 1010405 | Compartecipazione IVA ai Comuni | 0,00 | 0,00 | 0,00 | 0,00 | 0,00 | 0,00 |
| 1010406 | Compartecipazione IRPEF ai Comuni | 0,00 | 0,00 | 0,00 | 0,00 | 0,00 | 0,00 |
| 1010407 | Compartecipazione IRPEF alle Province | 0,00 | 0,00 | 0,00 | 0,00 | 0,00 | 0,00 |
| 1010408 | Tributo provinciale deposito in discarica dei rifiuti solidi | 0,00 | 0,00 | 0,00 | 0,00 | 0,00 | 0,00 |
| 1010409 | Compartecipazioni accise benzina e gasolio destinate ad alimentare il | 0,00 | 0,00 | 0,00 | 0,00 | 0,00 | 0,00 |
| 1010497 | Altre compartecipazioni di imposte a Regioni non destinati al finanziamento | 0,00 | 0,00 | 0,00 | 0,00 | 0,00 | 0,00 |
| 1010498 | Altre compartecipazioni alle province n.a.c. | 0,00 | 0,00 | 0,00 | 0,00 | 0,00 | 0,00 |
| 1010499 | Altre compartecipazioni a comuni n.a.c. | 0,00 | 0,00 | 0,00 | 0,00 | 0,00 | 0,00 |
| **1030100** | **Tipologia 301: Fondi perequativi da Amministrazioni Centrali** | **7.093.734,16** | **0,00** | **7.093.734,16** | **0,00** | **7.093.734,16** | **0,00** |
| 1030101 | Fondi perequativi dallo Stato | 7.093.734,16 | 0,00 | 7.093.734,16 | 0,00 | 7.093.734,16 | 0,00 |

Comune di Corsico

## ENTRATE PER TITOLI, TIPOLOGIE E CATEGORIE
## PREVISIONI DI COMPETENZA

| TITOLO TIPOLOGIA CATEGORIA | DENOMINAZIONE | Previsioni dell'anno 2018 | | Previsioni dell'anno 2019 | | Previsioni dell'anno 2020 | |
|---|---|---|---|---|---|---|---|
| | | Totale | di cui entrate non ricorrenti | Totale | di cui entrate non ricorrenti | Totale | di cui entrate non ricorrenti |
| 1030102 | Fondo perequativo dallo Stato - SanitÃ | 0,00 | 0,00 | 0,00 | 0,00 | 0,00 | 0,00 |
| 1030200 | **Tipologia 302: Fondi perequativi dalla Regione o Provincia autonoma** | 0,00 | 0,00 | 0,00 | 0,00 | 0,00 | 0,00 |
| 1030201 | Fondi perequativi dalla Regione o Provincia autonoma | 0,00 | 0,00 | 0,00 | 0,00 | 0,00 | 0,00 |
| 1000000 | ***TOTALE TITOLO 1*** | **19.710.136,16** | **0,00** | **19.710.136,16** | **0,00** | **19.710.136,16** | **0,00** |

Comune di Corsico

# ENTRATE PER TITOLI, TIPOLOGIE E CATEGORIE
## PREVISIONI DI COMPETENZA

| TITOLO TIPOLOGIA CATEGORIA | DENOMINAZIONE | Previsioni dell'anno 2018 | | Previsioni dell'anno 2019 | | Previsioni dell'anno 2020 | |
|---|---|---|---|---|---|---|---|
| | | Totale | di cui entrate non ricorrenti | Totale | di cui entrate non ricorrenti | Totale | di cui entrate non ricorrenti |
| | *Trasferimenti correnti* | | | | | | |
| 2010100 | **Tipologia 101: Trasferimenti correnti da Amministrazioni pubbliche** | 1.185.063,18 | 0,00 | 1.120.737,00 | 0,00 | 1.120.737,00 | 0,00 |
| 2010101 | Trasferimenti correnti da Amministrazioni Centrali | 851.337,56 | 0,00 | 844.210,38 | 0,00 | 844.210,38 | 0,00 |
| 2010102 | Trasferimenti correnti da Amministrazioni Locali | 333.725,62 | 0,00 | 276.526,62 | 0,00 | 276.526,62 | 0,00 |
| 2010103 | Trasferimenti correnti da Enti di Previdenza | 0,00 | 0,00 | 0,00 | 0,00 | 0,00 | 0,00 |
| 2010104 | Trasferimenti correnti da organismi interni e/o unitÃ  locali della | 0,00 | 0,00 | 0,00 | 0,00 | 0,00 | 0,00 |
| 2010200 | **Tipologia 102: Trasferimenti correnti da Famiglie** | 0,00 | 0,00 | 0,00 | 0,00 | 0,00 | 0,00 |
| 2010201 | Trasferimenti correnti da famiglie | 0,00 | 0,00 | 0,00 | 0,00 | 0,00 | 0,00 |
| 2010300 | **Tipologia 103: Trasferimenti correnti da Imprese** | 0,00 | 0,00 | 0,00 | 0,00 | 0,00 | 0,00 |
| 2010301 | Sponsorizzazioni da imprese | 0,00 | 0,00 | 0,00 | 0,00 | 0,00 | 0,00 |
| 2010302 | Altri trasferimenti correnti da imprese | 0,00 | 0,00 | 0,00 | 0,00 | 0,00 | 0,00 |
| 2010400 | **Tipologia 104: Trasferimenti correnti da Istituzioni Sociali Private** | 0,00 | 0,00 | 0,00 | 0,00 | 0,00 | 0,00 |
| 2010401 | Trasferimenti correnti da Istituzioni Sociali Private | 0,00 | 0,00 | 0,00 | 0,00 | 0,00 | 0,00 |
| 2010500 | **Tipologia 105: Trasferimenti correnti dalla UE e dal Resto del Mondo** | 0,00 | 0,00 | 0,00 | 0,00 | 0,00 | 0,00 |
| 2010501 | Trasferimenti correnti dall'Unione Europea | 0,00 | 0,00 | 0,00 | 0,00 | 0,00 | 0,00 |
| 2010502 | Trasferimenti correnti dal Resto del Mondo | 0,00 | 0,00 | 0,00 | 0,00 | 0,00 | 0,00 |
| 2000000 | ***TOTALE TITOLO 2*** | 1.185.063,18 | 0,00 | 1.120.737,00 | 0,00 | 1.120.737,00 | 0,00 |

Comune di Corsico

# ENTRATE PER TITOLI, TIPOLOGIE E CATEGORIE
## PREVISIONI DI COMPETENZA

| TITOLO TIPOLOGIA CATEGORIA | DENOMINAZIONE | Previsioni dell'anno 2018 | | Previsioni dell'anno 2019 | | Previsioni dell'anno 2020 | |
|---|---|---|---|---|---|---|---|
| | | Totale | di cui entrate non ricorrenti | Totale | di cui entrate non ricorrenti | Totale | di cui entrate non ricorrenti |
| | *Entrate extratributarie* | | | | | | |
| 3010000 | **Tipologia 100: Vendita di beni e servizi e proventi derivanti dalla gestione dei beni** | 4.189.142,24 | 0,00 | 4.201.734,74 | 0,00 | 4.201.734,74 | 0,00 |
| 3010100 | Vendita di beni | 0,00 | 0,00 | 0,00 | 0,00 | 0,00 | 0,00 |
| 3010200 | Entrate dalla vendita e dall'erogazione di servizi | 2.491.408,34 | 0,00 | 2.504.000,84 | 0,00 | 2.504.000,84 | 0,00 |
| 3010300 | Proventi derivanti dalla gestione dei beni | 1.697.733,90 | 0,00 | 1.697.733,90 | 0,00 | 1.697.733,90 | 0,00 |
| 3020000 | **Tipologia 200: Proventi derivanti dall'attività di controllo e repressione delle irregolarità e degli illeciti** | 2.020.000,00 | 0,00 | 2.020.000,00 | 0,00 | 2.020.000,00 | 0,00 |
| 3020100 | Entrate da amministrazioni pubbliche derivanti dall'attivitÃ  di controllo e | 0,00 | 0,00 | 0,00 | 0,00 | 0,00 | 0,00 |
| 3020200 | Entrate da famiglie derivanti dall'attivitÃ  di controllo e repressione delle | 2.000.000,00 | 0,00 | 2.000.000,00 | 0,00 | 2.000.000,00 | 0,00 |
| 3020300 | Entrate da imprese derivanti dall'attivitÃ  di controllo e repressione delle | 20.000,00 | 0,00 | 20.000,00 | 0,00 | 20.000,00 | 0,00 |
| 3020400 | Entrate da Istituzioni Sociali Private derivanti dall'attivitÃ  di controllo e | 0,00 | 0,00 | 0,00 | 0,00 | 0,00 | 0,00 |
| 3030000 | **Tipologia 300: Interessi Attivi** | 1.500,00 | 0,00 | 1.500,00 | 0,00 | 1.500,00 | 0,00 |
| 3030100 | Interessi attivi da titoli o finanziamenti a breve termine | 0,00 | 0,00 | 0,00 | 0,00 | 0,00 | 0,00 |
| 3030200 | Interessi attivi da titoli o finanziamenti a medio - lungo termine | 500,00 | 0,00 | 500,00 | 0,00 | 500,00 | 0,00 |
| 3030300 | Altri interessi attivi | 1.000,00 | 0,00 | 1.000,00 | 0,00 | 1.000,00 | 0,00 |
| 3040000 | **Tipologia 400: Altre entrate da redditi di capitale** | 0,00 | 0,00 | 0,00 | 0,00 | 0,00 | 0,00 |
| 3040100 | Rendimenti da fondi comuni di investimento | 0,00 | 0,00 | 0,00 | 0,00 | 0,00 | 0,00 |
| 3040200 | Entrate derivanti dalla distribuzione di dividendi | 0,00 | 0,00 | 0,00 | 0,00 | 0,00 | 0,00 |
| 3040300 | Entrate derivanti dalla distribuzione di utili e avanzi | 0,00 | 0,00 | 0,00 | 0,00 | 0,00 | 0,00 |
| 3049900 | Altre entrate da redditi da capitale | 0,00 | 0,00 | 0,00 | 0,00 | 0,00 | 0,00 |
| 3050000 | **Tipologia 500: Rimborsi e altre entrate correnti** | 976.437,14 | 0,00 | 866.937,14 | 0,00 | 907.918,06 | 0,00 |
| 3050100 | Indennizzi di assicurazione | 15.000,00 | 0,00 | 15.000,00 | 0,00 | 15.000,00 | 0,00 |
| 3050200 | Rimborsi in entrata | 886.437,14 | 0,00 | 801.937,14 | 0,00 | 842.918,06 | 0,00 |
| 3059900 | Altre entrate correnti n.a.c. | 75.000,00 | 0,00 | 50.000,00 | 0,00 | 50.000,00 | 0,00 |
| 3000000 | *TOTALE TITOLO 3* | 7.187.079,38 | 0,00 | 7.090.171,88 | 0,00 | 7.131.152,80 | 0,00 |

Comune di Corsico

# ENTRATE PER TITOLI, TIPOLOGIE E CATEGORIE
## PREVISIONI DI COMPETENZA

| TITOLO TIPOLOGIA CATEGORIA | DENOMINAZIONE | Previsioni dell'anno 2018 | | Previsioni dell'anno 2019 | | Previsioni dell'anno 2020 | |
|---|---|---|---|---|---|---|---|
| | | Totale | di cui entrate non ricorrenti | Totale | di cui entrate non ricorrenti | Totale | di cui entrate non ricorrenti |
| | *Entrate in conto capitale* | | | | | | |
| 4010000 | **Tipologia 100: Tributi in conto capitale** | 0,00 | 0,00 | 0,00 | 0,00 | 0,00 | 0,00 |
| 4010100 | Imposte da sanatorie e condoni | 0,00 | 0,00 | 0,00 | 0,00 | 0,00 | 0,00 |
| 4010200 | Altre imposte in conto capitale | 0,00 | 0,00 | 0,00 | 0,00 | 0,00 | 0,00 |
| 4020000 | **Tipologia 200: Contributi agli investimenti** | 2.277.735,00 | 0,00 | 500.000,00 | 0,00 | 700.000,00 | 0,00 |
| 4020100 | Contributi agli investimenti da amministrazioni pubbliche | 1.415.000,00 | 0,00 | 0,00 | 0,00 | 0,00 | 0,00 |
| 4020200 | Contributi agli investimenti da Famiglie | 0,00 | 0,00 | 0,00 | 0,00 | 0,00 | 0,00 |
| 4020300 | Contributi agli investimenti da Imprese | 862.735,00 | 0,00 | 500.000,00 | 0,00 | 700.000,00 | 0,00 |
| 4020400 | Contributi agli investimenti da Istituzioni Sociali Private | 0,00 | 0,00 | 0,00 | 0,00 | 0,00 | 0,00 |
| 4020500 | Contributi agli investimenti dall'Unione Europea e dal Resto del Mondo | 0,00 | 0,00 | 0,00 | 0,00 | 0,00 | 0,00 |
| 4020600 | Contributi agli investimenti direttamente destinati al rimborso di prestiti da | 0,00 | 0,00 | 0,00 | 0,00 | 0,00 | 0,00 |
| 4030000 | **Tipologia 300: Altri trasferimenti in conto capitale** | 0,00 | 0,00 | 0,00 | 0,00 | 0,00 | 0,00 |
| 4030100 | Trasferimenti in conto capitale per assunzione di debiti | 0,00 | 0,00 | 0,00 | 0,00 | 0,00 | 0,00 |
| 4030200 | Trasferimenti in conto capitale per assunzione di debiti | 0,00 | 0,00 | 0,00 | 0,00 | 0,00 | 0,00 |
| 4030300 | Trasferimenti in conto capitale per assunzione di debiti | 0,00 | 0,00 | 0,00 | 0,00 | 0,00 | 0,00 |
| 4030400 | Trasferimenti in conto capitale da parte di amministrazioni pubbliche per | 0,00 | 0,00 | 0,00 | 0,00 | 0,00 | 0,00 |
| 4030500 | Trasferimenti in conto capitale da parte di Imprese per cancellazione di | 0,00 | 0,00 | 0,00 | 0,00 | 0,00 | 0,00 |
| 4030600 | Trasferimenti in conto capitale da parte dell'Unione Europea e Resto del | 0,00 | 0,00 | 0,00 | 0,00 | 0,00 | 0,00 |
| 4030700 | Trasferimenti in conto capitale per ripiano disavanzi pregressi da | 0,00 | 0,00 | 0,00 | 0,00 | 0,00 | 0,00 |
| 4030800 | Trasferimenti in conto capitale per ripiano disavanzi pregressi da Imprese | 0,00 | 0,00 | 0,00 | 0,00 | 0,00 | 0,00 |
| 4030900 | Trasferimenti in conto capitale per ripiano disavanzi pregressi dall'Unione | 0,00 | 0,00 | 0,00 | 0,00 | 0,00 | 0,00 |
| 4031000 | Altri trasferimenti in conto capitale da amministrazioni pubbliche | 0,00 | 0,00 | 0,00 | 0,00 | 0,00 | 0,00 |
| 4031100 | Altri trasferimenti in conto capitale da Famiglie | 0,00 | 0,00 | 0,00 | 0,00 | 0,00 | 0,00 |
| 4031200 | Altri trasferimenti in conto capitale da Imprese | 0,00 | 0,00 | 0,00 | 0,00 | 0,00 | 0,00 |
| 4031300 | Altri trasferimenti in conto capitale da Istituzioni Sociali Private | 0,00 | 0,00 | 0,00 | 0,00 | 0,00 | 0,00 |
| 4031400 | Altri trasferimenti in conto capitale dall'Unione Europea e dal Resto del | 0,00 | 0,00 | 0,00 | 0,00 | 0,00 | 0,00 |
| 4040000 | **Tipologia 400: Entrate da alienazione di beni materiali e immateriali** | 1.283.000,00 | 0,00 | 1.545.925,00 | 0,00 | 1.122.000,00 | 0,00 |
| 4040100 | Alienazione di beni materiali | 1.283.000,00 | 0,00 | 1.545.925,00 | 0,00 | 1.122.000,00 | 0,00 |
| 4040200 | Cessione di Terreni e di beni materiali non prodotti | 0,00 | 0,00 | 0,00 | 0,00 | 0,00 | 0,00 |
| 4040300 | Alienazione di beni immateriali | 0,00 | 0,00 | 0,00 | 0,00 | 0,00 | 0,00 |
| 4050000 | **Tipologia 500: Altre entrate in conto capitale** | 1.931.014,00 | 0,00 | 624.075,00 | 0,00 | 968.000,00 | 0,00 |
| 4050100 | Permessi di costruire | 1.931.014,00 | 0,00 | 624.075,00 | 0,00 | 968.000,00 | 0,00 |
| 4050200 | Entrate derivanti da conferimento immobili a fondi immobiliari | 0,00 | 0,00 | 0,00 | 0,00 | 0,00 | 0,00 |

Comune di Corsico

## ENTRATE PER TITOLI, TIPOLOGIE E CATEGORIE
## PREVISIONI DI COMPETENZA

| TITOLO TIPOLOGIA CATEGORIA | DENOMINAZIONE | Previsioni dell'anno 2018 | | Previsioni dell'anno 2019 | | Previsioni dell'anno 2020 | |
|---|---|---|---|---|---|---|---|
| | | Totale | di cui entrate non ricorrenti | Totale | di cui entrate non ricorrenti | Totale | di cui entrate non ricorrenti |
| 4050300 | Entrate in conto capitale dovute a rimborsi, recuperi e restituzioni di somme | 0,00 | 0,00 | 0,00 | 0,00 | 0,00 | 0,00 |
| 4050400 | Altre entrate in conto capitale n.a.c. | 0,00 | 0,00 | 0,00 | 0,00 | 0,00 | 0,00 |
| 4000000 | *TOTALE TITOLO 4* | 5.491.749,00 | 0,00 | 2.670.000,00 | 0,00 | 2.790.000,00 | 0,00 |

Comune di Corsico

# ENTRATE PER TITOLI, TIPOLOGIE E CATEGORIE
## PREVISIONI DI COMPETENZA

| TITOLO TIPOLOGIA CATEGORIA | DENOMINAZIONE | Previsioni dell'anno 2018 | | Previsioni dell'anno 2019 | | Previsioni dell'anno 2020 | |
|---|---|---|---|---|---|---|---|
| | | Totale | di cui entrate non ricorrenti | Totale | di cui entrate non ricorrenti | Totale | di cui entrate non ricorrenti |
| | *Entrate da riduzioni di attività finanziarie* | | | | | | |
| 5010000 | **Tipologia 100: Alienazione di attività finanziarie** | 0,00 | 0,00 | 0,00 | 0,00 | 0,00 | 0,00 |
| 5010100 | Alienazione di partecipazioni | 0,00 | 0,00 | 0,00 | 0,00 | 0,00 | 0,00 |
| 5010200 | Alienazione di quote di fondi comuni di investimento | 0,00 | 0,00 | 0,00 | 0,00 | 0,00 | 0,00 |
| 5010300 | Alienazione di titoli obbligazionari a breve termine | 0,00 | 0,00 | 0,00 | 0,00 | 0,00 | 0,00 |
| 5010400 | Alienazione di titoli obbligazionari a medio-lungo termine | 0,00 | 0,00 | 0,00 | 0,00 | 0,00 | 0,00 |
| 5020000 | **Tipologia 200: Riscossione crediti di breve termine** | 0,00 | 0,00 | 0,00 | 0,00 | 0,00 | 0,00 |
| 5020100 | Riscossione crediti di breve termine a tasso agevolato da Amministrazioni | 0,00 | 0,00 | 0,00 | 0,00 | 0,00 | 0,00 |
| 5020200 | Riscossione crediti di breve termine a tasso agevolato da Famiglie | 0,00 | 0,00 | 0,00 | 0,00 | 0,00 | 0,00 |
| 5020300 | Riscossione crediti di breve termine a tasso agevolato da Imprese | 0,00 | 0,00 | 0,00 | 0,00 | 0,00 | 0,00 |
| 5020400 | Riscossione crediti di breve termine a tasso agevolato da Istituzioni Sociali | 0,00 | 0,00 | 0,00 | 0,00 | 0,00 | 0,00 |
| 5020500 | Riscossione crediti di breve termine a tasso agevolato dall'Unione Europea e | 0,00 | 0,00 | 0,00 | 0,00 | 0,00 | 0,00 |
| 5020600 | Riscossione crediti di breve termine a tasso non agevolato da | 0,00 | 0,00 | 0,00 | 0,00 | 0,00 | 0,00 |
| 5020700 | Riscossione crediti di breve termine a tasso non agevolato da Famiglie | 0,00 | 0,00 | 0,00 | 0,00 | 0,00 | 0,00 |
| 5020800 | Riscossione crediti di breve termine a tasso non agevolato da Imprese | 0,00 | 0,00 | 0,00 | 0,00 | 0,00 | 0,00 |
| 5020900 | Riscossione crediti di breve termine a tasso non agevolato da Istituzioni | 0,00 | 0,00 | 0,00 | 0,00 | 0,00 | 0,00 |
| 5021000 | Riscossione crediti di breve termine a tasso non agevolato dall'Unione | 0,00 | 0,00 | 0,00 | 0,00 | 0,00 | 0,00 |
| 5030000 | **Tipologia 300: Riscossione crediti di medio-lungo termine** | 0,00 | 0,00 | 0,00 | 0,00 | 0,00 | 0,00 |
| 5030100 | Riscossione crediti di medio-lungo termine a tasso agevolato da | 0,00 | 0,00 | 0,00 | 0,00 | 0,00 | 0,00 |
| 5030200 | Riscossione crediti di medio-lungo termine a tasso agevolato da Famiglie | 0,00 | 0,00 | 0,00 | 0,00 | 0,00 | 0,00 |
| 5030300 | Riscossione crediti di medio-lungo termine a tasso agevolato da Imprese | 0,00 | 0,00 | 0,00 | 0,00 | 0,00 | 0,00 |
| 5030400 | Riscossione crediti di medio-lungo termine a tasso agevolato da Istituzioni | 0,00 | 0,00 | 0,00 | 0,00 | 0,00 | 0,00 |
| 5030500 | Riscossione crediti di medio-lungo termine a tasso agevolato dall'Unione | 0,00 | 0,00 | 0,00 | 0,00 | 0,00 | 0,00 |
| 5030600 | Riscossione crediti di medio-lungo termine a tasso non agevolato da | 0,00 | 0,00 | 0,00 | 0,00 | 0,00 | 0,00 |
| 5030700 | Riscossione crediti di medio-lungo termine a tasso non agevolato da | 0,00 | 0,00 | 0,00 | 0,00 | 0,00 | 0,00 |
| 5030800 | Riscossione crediti di medio-lungo termine a tasso non agevolato da | 0,00 | 0,00 | 0,00 | 0,00 | 0,00 | 0,00 |
| 5030900 | Riscossione crediti di medio-lungo termine a tasso non agevolato da | 0,00 | 0,00 | 0,00 | 0,00 | 0,00 | 0,00 |
| 5031000 | Riscossione crediti di medio-lungo termine a tasso non agevolato | 0,00 | 0,00 | 0,00 | 0,00 | 0,00 | 0,00 |
| 5031100 | Riscossione crediti sorti a seguito di escussione di garanzie in favore di | 0,00 | 0,00 | 0,00 | 0,00 | 0,00 | 0,00 |
| 5031200 | Riscossione crediti sorti a seguito di escussione di garanzie in favore di | 0,00 | 0,00 | 0,00 | 0,00 | 0,00 | 0,00 |
| 5031300 | Riscossione crediti sorti a seguito di escussione di garanzie in favore di | 0,00 | 0,00 | 0,00 | 0,00 | 0,00 | 0,00 |
| 5031400 | Riscossione crediti sorti a seguito di escussione di garanzie in favore di | 0,00 | 0,00 | 0,00 | 0,00 | 0,00 | 0,00 |
| 5031500 | Riscossione crediti sorti a seguito di escussione di garanzie in favore | 0,00 | 0,00 | 0,00 | 0,00 | 0,00 | 0,00 |
| 5040000 | **Tipologia 400: Altre entrate per riduzione di attività finanziarie** | 0,00 | 0,00 | 0,00 | 0,00 | 0,00 | 0,00 |

Comune di Corsico

## ENTRATE PER TITOLI, TIPOLOGIE E CATEGORIE
## PREVISIONI DI COMPETENZA

| TITOLO TIPOLOGIA CATEGORIA | DENOMINAZIONE | Previsioni dell'anno 2018 | | Previsioni dell'anno 2019 | | Previsioni dell'anno 2020 | |
|---|---|---|---|---|---|---|---|
| | | Totale | di cui entrate non ricorrenti | Totale | di cui entrate non ricorrenti | Totale | di cui entrate non ricorrenti |
| 5040100 | Altre entrate per riduzione di altre attivitÃ  finanziarie verso | 0,00 | 0,00 | 0,00 | 0,00 | 0,00 | 0,00 |
| 5040200 | Altre entrate per riduzione di altre attivitÃ  finanziarie verso Famiglie | 0,00 | 0,00 | 0,00 | 0,00 | 0,00 | 0,00 |
| 5040300 | Altre entrate per riduzione di altre attivitÃ  finanziarie verso Imprese | 0,00 | 0,00 | 0,00 | 0,00 | 0,00 | 0,00 |
| 5040400 | Altre entrate per riduzione di altre attivitÃ  finanziarie verso Istituzioni | 0,00 | 0,00 | 0,00 | 0,00 | 0,00 | 0,00 |
| 5040500 | Altre entrate per riduzione di altre attivitÃ  finanziarie verso Unione Europea | 0,00 | 0,00 | 0,00 | 0,00 | 0,00 | 0,00 |
| 5040600 | Prelievi dai conti di tesoreria statale diversi dalla Tesoreria Unica | 0,00 | 0,00 | 0,00 | 0,00 | 0,00 | 0,00 |
| 5040700 | Prelievi da depositi bancari | 0,00 | 0,00 | 0,00 | 0,00 | 0,00 | 0,00 |
| 5040800 | Entrate da derivati di ammortamento | 0,00 | 0,00 | 0,00 | 0,00 | 0,00 | 0,00 |
| 5000000 | *TOTALE TITOLO 5* | 0,00 | 0,00 | 0,00 | 0,00 | 0,00 | 0,00 |

Comune di Corsico

## ENTRATE PER TITOLI, TIPOLOGIE E CATEGORIE
## PREVISIONI DI COMPETENZA

| TITOLO TIPOLOGIA CATEGORIA | DENOMINAZIONE | Previsioni dell'anno 2018 | | Previsioni dell'anno 2019 | | Previsioni dell'anno 2020 | |
|---|---|---|---|---|---|---|---|
| | | Totale | di cui entrate non ricorrenti | Totale | di cui entrate non ricorrenti | Totale | di cui entrate non ricorrenti |
| | ***Accensioni prestiti*** | | | | | | |
| **6010000** | **Tipologia 100: Emissione di titoli obbligazionari** | **0,00** | **0,00** | **0,00** | **0,00** | **0,00** | **0,00** |
| 6010100 | Emissioni titoli obbligazionari a breve termine | 0,00 | 0,00 | 0,00 | 0,00 | 0,00 | 0,00 |
| 6010200 | Emissioni titoli obbligazionari a medio-lungo termine | 0,00 | 0,00 | 0,00 | 0,00 | 0,00 | 0,00 |
| **6020000** | **Tipologia 200: Accensione Prestiti a breve termine** | **0,00** | **0,00** | **0,00** | **0,00** | **0,00** | **0,00** |
| 6020100 | Finanziamenti a breve termine | 0,00 | 0,00 | 0,00 | 0,00 | 0,00 | 0,00 |
| 6020200 | Anticipazioni | 0,00 | 0,00 | 0,00 | 0,00 | 0,00 | 0,00 |
| **6030000** | **Tipologia 300: Accensione Mutui e altri finanziamenti a medio lungo termine** | **0,00** | **0,00** | **0,00** | **0,00** | **0,00** | **0,00** |
| 6030100 | Finanziamenti a medio lungo termine | 0,00 | 0,00 | 0,00 | 0,00 | 0,00 | 0,00 |
| 6030200 | Accensione prestiti da attualizzazione Contributi Pluriennali | 0,00 | 0,00 | 0,00 | 0,00 | 0,00 | 0,00 |
| 6030300 | Accensione prestiti a seguito di escussione di garanzie | 0,00 | 0,00 | 0,00 | 0,00 | 0,00 | 0,00 |
| **6040000** | **Tipologia 400: Altre forme di indebitamento** | **0,00** | **0,00** | **0,00** | **0,00** | **0,00** | **0,00** |
| 6040200 | Accensione Prestiti - Leasing finanziario | 0,00 | 0,00 | 0,00 | 0,00 | 0,00 | 0,00 |
| 6040300 | Accensione Prestiti - Operazioni di cartolarizzazione | 0,00 | 0,00 | 0,00 | 0,00 | 0,00 | 0,00 |
| 6040400 | Accensione Prestiti - Derivati | 0,00 | 0,00 | 0,00 | 0,00 | 0,00 | 0,00 |
| **6000000** | ***TOTALE TITOLO 6*** | **0,00** | **0,00** | **0,00** | **0,00** | **0,00** | **0,00** |

Comune di Corsico

## ENTRATE PER TITOLI, TIPOLOGIE E CATEGORIE
## PREVISIONI DI COMPETENZA

| TITOLO TIPOLOGIA CATEGORIA | DENOMINAZIONE | Previsioni dell'anno 2018 | | Previsioni dell'anno 2019 | | Previsioni dell'anno 2020 | |
|---|---|---|---|---|---|---|---|
| | | Totale | di cui entrate non ricorrenti | Totale | di cui entrate non ricorrenti | Totale | di cui entrate non ricorrenti |
| | *Anticipazioni da istituto tesoriere/cassiere* | | | | | | |
| 7010000 | Anticipazioni da istituto tesoriere/cassiere | 0,00 | 0,00 | 0,00 | 0,00 | 0,00 | 0,00 |
| 7010100 | Anticipazioni da istituto tesoriere/cassiere | 0,00 | 0,00 | 0,00 | 0,00 | 0,00 | 0,00 |
| 7000000 | *TOTALE TITOLO 7* | 0,00 | 0,00 | 0,00 | 0,00 | 0,00 | 0,00 |

Comune di Corsico

# ENTRATE PER TITOLI, TIPOLOGIE E CATEGORIE
## PREVISIONI DI COMPETENZA

| TITOLO TIPOLOGIA CATEGORIA | DENOMINAZIONE | Previsioni dell'anno 2018 | | Previsioni dell'anno 2019 | | Previsioni dell'anno 2020 | |
|---|---|---|---|---|---|---|---|
| | | Totale | di cui entrate non ricorrenti | Totale | di cui entrate non ricorrenti | Totale | di cui entrate non ricorrenti |
| | *Entrate per conto terzi e partite di giro* | | | | | | |
| 9010000 | **Tipologia 100: Entrate per partite di giro** | 5.640.000,00 | 0,00 | 5.640.000,00 | 0,00 | 5.640.000,00 | 0,00 |
| 9010100 | Altre ritenute | 2.005.000,00 | 0,00 | 2.005.000,00 | 0,00 | 2.005.000,00 | 0,00 |
| 9010200 | Ritenute su redditi da lavoro dipendente | 2.995.000,00 | 0,00 | 2.995.000,00 | 0,00 | 2.995.000,00 | 0,00 |
| 9010300 | Ritenute su redditi da lavoro autonomo | 100.000,00 | 0,00 | 100.000,00 | 0,00 | 100.000,00 | 0,00 |
| 9010400 | Finanziamento della gestione sanitaria dalla gestione ordinaria della | 0,00 | 0,00 | 0,00 | 0,00 | 0,00 | 0,00 |
| 9019900 | Altre entrate per partite di giro | 540.000,00 | 0,00 | 540.000,00 | 0,00 | 540.000,00 | 0,00 |
| 9020000 | **Tipologia 200: Entrate per conto terzi** | 869.000,00 | 0,00 | 869.000,00 | 0,00 | 869.000,00 | 0,00 |
| 9020100 | Rimborsi per acquisto di beni e servizi per conto terzi | 600.000,00 | 0,00 | 600.000,00 | 0,00 | 600.000,00 | 0,00 |
| 9020200 | Trasferimenti da Amministrazioni pubbliche per operazioni conto terzi | 50.000,00 | 0,00 | 50.000,00 | 0,00 | 50.000,00 | 0,00 |
| 9020300 | Trasferimenti da altri settori per operazioni conto terzi | 0,00 | 0,00 | 0,00 | 0,00 | 0,00 | 0,00 |
| 9020400 | Depositi di/presso terzi | 40.000,00 | 0,00 | 40.000,00 | 0,00 | 40.000,00 | 0,00 |
| 9020500 | Riscossione imposte e tributi per conto terzi | 179.000,00 | 0,00 | 179.000,00 | 0,00 | 179.000,00 | 0,00 |
| 9029900 | Altre entrate per conto terzi | 0,00 | 0,00 | 0,00 | 0,00 | 0,00 | 0,00 |
| 9000000 | ***TOTALE TITOLO 9*** | 6.509.000,00 | 0,00 | 6.509.000,00 | 0,00 | 6.509.000,00 | 0,00 |
| | ***TOTALE TITOLI*** | 40.083.027,72 | 0,00 | 37.100.045,04 | 0,00 | 37.261.025,96 | 0,00 |

ALLEGATO ALLA DELIBERA DI CONSIGLIO COMUNALE N. 13 DEL 22-2-2018

Il Segretario Generale (Dott. Giorgio Musso)

3

# BILANCIO DI PREVISIONE
## SPESE

| MISSIONE PROGRAMMA TITOLO | DENOMINAZIONE | RESIDUI PRESUNTI AL TERMINE DELL'ESERCIZIO 2017 | | PREVISIONI DEFINITIVE DELL'ANNO 2017 | PREVISIONE ANNO 2018 | PREVISIONI DELL'ANNO 2019 | PREVISIONI DELL'ANNO 2020 |
|---|---|---|---|---|---|---|---|
| | *DISAVANZO DI AMMINISTRAZIONE* | | | 0,00 | 0,00 | 0,00 | 0,00 |
| *MISSIONE 01* | *Servizi istituzionali, generali e di gestione* | | | | | | |
| **0101 Programma 01** | **Organi istituzionali** | | | | | | |
| Titolo 1 | Spese correnti | 81.641,73 | previsione di competenza | 684.891,53 | 613.012,08 | 613.012,08 | 613.012,08 |
| | | | *di cui già impegnato** | | *168.821,02* | | |
| | | | *di cui fondo pluriennale* | | | | |
| | | | previsione di cassa | 740.347,37 | 694.653,81 | | |
| Titolo 2 | Spese in conto capitale | 0,00 | previsione di competenza | 70.000,00 | 0,00 | 0,00 | 0,00 |
| | | | *di cui già impegnato** | | | | |
| | | | *di cui fondo pluriennale* | | | | |
| | | | previsione di cassa | 70.000,00 | 0,00 | | |
| **Totale Programma 01** | **Organi istituzionali** | 81.641,73 | previsione di competenza | 754.891,53 | 613.012,08 | 613.012,08 | 613.012,08 |
| | | | *di cui già impegnato** | | *168.821,02* | *0,00* | *0,00* |
| | | | *di cui fondo pluriennale* | | | | |
| | | | previsione di cassa | 810.347,37 | 694.653,81 | | |
| **0102 Programma 02** | **Segreteria generale** | | | | | | |
| Titolo 1 | Spese correnti | 227.740,54 | previsione di competenza | 1.364.801,16 | 1.127.047,24 | 1.127.047,24 | 1.127.047,24 |
| | | | *di cui già impegnato** | | *250.935,10* | | |
| | | | *di cui fondo pluriennale* | | | | |
| | | | previsione di cassa | 1.367.100,04 | 1.354.787,78 | | |
| Titolo 2 | Spese in conto capitale | 0,00 | previsione di competenza | 0,00 | 0,00 | 0,00 | 0,00 |
| | | | *di cui già impegnato** | | | | |
| | | | *di cui fondo pluriennale* | | | | |
| | | | previsione di cassa | 0,00 | 0,00 | | |
| **Totale Programma 02** | **Segreteria generale** | 227.740,54 | previsione di competenza | 1.364.801,16 | 1.127.047,24 | 1.127.047,24 | 1.127.047,24 |
| | | | *di cui già impegnato** | | *250.935,10* | *0,00* | *0,00* |
| | | | *di cui fondo pluriennale* | | | | |
| | | | previsione di cassa | 1.367.100,04 | 1.354.787,78 | | |
| **0103 Programma 03** | **Gestione economica, finanziaria, programmazione e provveditorato** | | | | | | |
| Titolo 1 | Spese correnti | 185.525,51 | previsione di competenza | 869.004,87 | 816.923,96 | 829.035,01 | 860.014,93 |
| | | | *di cui già impegnato** | | *64.826,58* | | |
| | | | *di cui fondo pluriennale* | | | | |
| | | | previsione di cassa | 884.033,08 | 1.002.449,47 | | |
| Titolo 2 | Spese in conto capitale | 0,00 | previsione di competenza | 0,00 | 0,00 | 0,00 | 0,00 |
| | | | *di cui già impegnato** | | | | |
| | | | *di cui fondo pluriennale* | | | | |
| | | | previsione di cassa | 0,00 | 0,00 | | |
| Titolo 3 | Spese per incremento attivitÃ  finanziarie | 0,00 | previsione di competenza | 0,00 | 0,00 | 0,00 | 0,00 |
| | | | *di cui già impegnato** | | | | |
| | | | *di cui fondo pluriennale* | | | | |

Comune di Corsico

# BILANCIO DI PREVISIONE
## SPESE

| MISSIONE PROGRAMMA TITOLO | DENOMINAZIONE | RESIDUI PRESUNTI AL TERMINE DELL'ESERCIZIO 2017 | | PREVISIONI DEFINITIVE DELL'ANNO 2017 | PREVISIONE ANNO 2018 | PREVISIONI DELL'ANNO 2019 | PREVISIONI DELL'ANNO 2020 |
|---|---|---|---|---|---|---|---|
| | | | previsione di cassa | 0,00 | 0,00 | | |
| **Totale Programma 03** | **Gestione economica, finanziaria, programmazione e provveditorato** | 185.525,51 | previsione di competenza | 869.004,87 | 816.923,96 | 829.035,01 | 860.014,93 |
| | | | *di cui già impegnato** | | *64.826,58* | *0,00* | *0,00* |
| | | | *di cui fondo pluriennale* | | | | |
| | | | previsione di cassa | 884.033,08 | 1.002.449,47 | | |
| **0104 Programma 04** | **Gestione delle entrate tributarie e servizi fiscali** | | | | | | |
| Titolo 1 | Spese correnti | 109.233,54 | previsione di competenza | 547.531,28 | 569.198,67 | 569.198,67 | 569.198,67 |
| | | | *di cui già impegnato** | | *191.816,37* | | |
| | | | *di cui fondo pluriennale* | | | | |
| | | | previsione di cassa | 553.297,48 | 678.432,21 | | |
| Titolo 2 | Spese in conto capitale | 0,00 | previsione di competenza | 0,00 | 0,00 | 0,00 | 0,00 |
| | | | *di cui già impegnato** | | | | |
| | | | *di cui fondo pluriennale* | | | | |
| | | | previsione di cassa | 0,00 | 0,00 | | |
| **Totale Programma 04** | **Gestione delle entrate tributarie e servizi fiscali** | 109.233,54 | previsione di competenza | 547.531,28 | 569.198,67 | 569.198,67 | 569.198,67 |
| | | | *di cui già impegnato** | | *191.816,37* | *0,00* | *0,00* |
| | | | *di cui fondo pluriennale* | | | | |
| | | | previsione di cassa | 553.297,48 | 678.432,21 | | |
| **0105 Programma 05** | **Gestione dei beni demaniali e patrimoniali** | | | | | | |
| Titolo 1 | Spese correnti | 210.539,74 | previsione di competenza | 801.122,17 | 649.037,98 | 618.059,75 | 628.059,75 |
| | | | *di cui già impegnato** | | *107.457,60* | | |
| | | | *di cui fondo pluriennale* | | | | |
| | | | previsione di cassa | 974.926,69 | 859.577,72 | | |
| Titolo 2 | Spese in conto capitale | 0,00 | previsione di competenza | 0,00 | 0,00 | 0,00 | 0,00 |
| | | | *di cui già impegnato** | | | | |
| | | | *di cui fondo pluriennale* | | | | |
| | | | previsione di cassa | 0,00 | 0,00 | | |
| **Totale Programma 05** | **Gestione dei beni demaniali e patrimoniali** | 210.539,74 | previsione di competenza | 801.122,17 | 649.037,98 | 618.059,75 | 628.059,75 |
| | | | *di cui già impegnato** | | *107.457,60* | *0,00* | *0,00* |
| | | | *di cui fondo pluriennale* | | | | |
| | | | previsione di cassa | 974.926,69 | 859.577,72 | | |
| **0106 Programma 06** | **Ufficio tecnico** | | | | | | |
| Titolo 1 | Spese correnti | 463.734,52 | previsione di competenza | 1.895.674,87 | 1.689.628,68 | 1.659.628,68 | 1.659.628,68 |
| | | | *di cui già impegnato** | | *338.577,45* | | |
| | | | *di cui fondo pluriennale* | | | | |
| | | | previsione di cassa | 2.067.433,24 | 2.153.363,20 | | |
| Titolo 2 | Spese in conto capitale | 92.271,98 | previsione di competenza | 1.015.936,06 | 660.000,00 | 520.000,00 | 520.000,00 |
| | | | *di cui già impegnato** | | | | |
| | | | *di cui fondo pluriennale* | | | | |
| | | | previsione di cassa | 1.018.795,94 | 752.271,98 | | |

Comune di Corsico

# BILANCIO DI PREVISIONE
## SPESE

| MISSIONE PROGRAMMA TITOLO | DENOMINAZIONE | RESIDUI PRESUNTI AL TERMINE DELL'ESERCIZIO 2017 | | PREVISIONI DEFINITIVE DELL'ANNO 2017 | PREVISIONE ANNO 2018 | PREVISIONI DELL'ANNO 2019 | PREVISIONI DELL'ANNO 2020 |
|---|---|---|---|---|---|---|---|
| Totale Programma 06 | Ufficio tecnico | 556.006,50 | previsione di competenza | 2.911.610,93 | 2.349.628,68 | 2.179.628,68 | 2.179.628,68 |
| | | | *di cui già impegnato** | | *338.577,45* | *0,00* | *0,00* |
| | | | *di cui fondo pluriennale* | | | | |
| | | | previsione di cassa | 3.086.229,18 | 2.905.635,18 | | |
| 0107 Programma 07 | Elezioni e consultazioni popolari - Anagrafe e stato civile | | | | | | |
| Titolo 1 | Spese correnti | 149.455,98 | previsione di competenza | 798.420,47 | 679.113,54 | 691.706,04 | 691.706,04 |
| | | | *di cui già impegnato** | | *3.462,43* | | |
| | | | *di cui fondo pluriennale* | | | | |
| | | | previsione di cassa | 813.200,09 | 828.569,52 | | |
| Titolo 2 | Spese in conto capitale | 0,00 | previsione di competenza | 0,00 | 0,00 | 0,00 | 0,00 |
| | | | *di cui già impegnato** | | | | |
| | | | *di cui fondo pluriennale* | | | | |
| | | | previsione di cassa | 0,00 | 0,00 | | |
| Totale Programma 07 | Elezioni e consultazioni popolari - Anagrafe e stato civile | 149.455,98 | previsione di competenza | 798.420,47 | 679.113,54 | 691.706,04 | 691.706,04 |
| | | | *di cui già impegnato** | | *3.462,43* | *0,00* | *0,00* |
| | | | *di cui fondo pluriennale* | | | | |
| | | | previsione di cassa | 813.200,09 | 828.569,52 | | |
| 0108 Programma 08 | Statistica e sistemi informativi | | | | | | |
| Titolo 1 | Spese correnti | 79.760,60 | previsione di competenza | 473.329,36 | 416.702,26 | 416.702,26 | 416.702,26 |
| | | | *di cui già impegnato** | | *17.077,49* | | |
| | | | *di cui fondo pluriennale* | | | | |
| | | | previsione di cassa | 518.490,70 | 496.462,86 | | |
| Titolo 2 | Spese in conto capitale | 80.527,47 | previsione di competenza | 150.000,00 | 0,00 | 0,00 | 0,00 |
| | | | *di cui già impegnato** | | | | |
| | | | *di cui fondo pluriennale* | | | | |
| | | | previsione di cassa | 150.000,00 | 80.527,47 | | |
| Totale Programma 08 | Statistica e sistemi informativi | 160.288,07 | previsione di competenza | 623.329,36 | 416.702,26 | 416.702,26 | 416.702,26 |
| | | | *di cui già impegnato** | | *17.077,49* | *0,00* | *0,00* |
| | | | *di cui fondo pluriennale* | | | | |
| | | | previsione di cassa | 668.490,70 | 576.990,33 | | |
| 0109 Programma 09 | Assistenza tecnico-amministrativa agli enti locali | | | | | | |
| Titolo 1 | Spese correnti | 0,00 | previsione di competenza | 0,00 | 0,00 | 0,00 | 0,00 |
| | | | *di cui già impegnato** | | | | |
| | | | *di cui fondo pluriennale* | | | | |
| | | | previsione di cassa | 0,00 | 0,00 | | |
| Titolo 2 | Spese in conto capitale | 0,00 | previsione di competenza | 0,00 | 0,00 | 0,00 | 0,00 |
| | | | *di cui già impegnato** | | | | |
| | | | *di cui fondo pluriennale* | | | | |
| | | | previsione di cassa | 0,00 | 0,00 | | |

Comune di Corsico

# BILANCIO DI PREVISIONE
## SPESE

| MISSIONE PROGRAMMA TITOLO | DENOMINAZIONE | RESIDUI PRESUNTI AL TERMINE DELL'ESERCIZIO 2017 | | PREVISIONI DEFINITIVE DELL'ANNO 2017 | PREVISIONE ANNO 2018 | PREVISIONI DELL'ANNO 2019 | PREVISIONI DELL'ANNO 2020 |
|---|---|---|---|---|---|---|---|
| Totale Programma 09 | Assistenza tecnico-amministrativa agli enti locali | 0,00 | previsione di competenza | 0,00 | 0,00 | 0,00 | 0,00 |
| | | | *di cui già impegnato** | | | *0,00* | *0,00* |
| | | | *di cui fondo pluriennale* | | | | |
| | | | previsione di cassa | 0,00 | 0,00 | | |
| 0110 Programma 10 | Risorse umane | | | | | | |
| Titolo 1 | Spese correnti | 59.649,88 | previsione di competenza | 354.603,51 | 323.552,98 | 325.052,98 | 325.052,98 |
| | | | *di cui già impegnato** | | *6.700,00* | | |
| | | | *di cui fondo pluriennale* | | | | |
| | | | previsione di cassa | 361.498,72 | 383.202,86 | | |
| Titolo 2 | Spese in conto capitale | 0,00 | previsione di competenza | 0,00 | 0,00 | 0,00 | 0,00 |
| | | | *di cui già impegnato** | | | | |
| | | | *di cui fondo pluriennale* | | | | |
| | | | previsione di cassa | 0,00 | 0,00 | | |
| Totale Programma 10 | Risorse umane | 59.649,88 | previsione di competenza | 354.603,51 | 323.552,98 | 325.052,98 | 325.052,98 |
| | | | *di cui già impegnato** | | *6.700,00* | *0,00* | *0,00* |
| | | | *di cui fondo pluriennale* | | | | |
| | | | previsione di cassa | 361.498,72 | 383.202,86 | | |
| 0111 Programma 11 | Altri servizi generali | | | | | | |
| Titolo 1 | Spese correnti | 96.128,55 | previsione di competenza | 452.755,89 | 419.755,21 | 419.755,21 | 419.755,21 |
| | | | *di cui già impegnato** | | *83.603,81* | | |
| | | | *di cui fondo pluriennale* | | | | |
| | | | previsione di cassa | 478.335,42 | 515.883,76 | | |
| Titolo 2 | Spese in conto capitale | 0,00 | previsione di competenza | 0,00 | 0,00 | 0,00 | 0,00 |
| | | | *di cui già impegnato** | | | | |
| | | | *di cui fondo pluriennale* | | | | |
| | | | previsione di cassa | 0,00 | 0,00 | | |
| Totale Programma 11 | Altri servizi generali | 96.128,55 | previsione di competenza | 452.755,89 | 419.755,21 | 419.755,21 | 419.755,21 |
| | | | *di cui già impegnato** | | *83.603,81* | *0,00* | *0,00* |
| | | | *di cui fondo pluriennale* | | | | |
| | | | previsione di cassa | 478.335,42 | 515.883,76 | | |
| *Totale MISSIONE 01* | *Servizi istituzionali, generali e di gestione* | 1.836.210,04 | previsione di competenza | 9.478.071,17 | 7.963.972,60 | 7.789.197,92 | 7.830.177,84 |
| | | | *di cui già impegnato** | | *1.233.277,85* | *0,00* | *0,00* |
| | | | *di cui fondo pluriennale* | | | | |
| | | | previsione di cassa | 9.997.458,77 | 9.800.182,64 | | |

Comune di Corsico

# BILANCIO DI PREVISIONE
## SPESE

| MISSIONE PROGRAMMA TITOLO | DENOMINAZIONE | RESIDUI PRESUNTI AL TERMINE DELL'ESERCIZIO 2017 | | PREVISIONI DEFINITIVE DELL'ANNO 2017 | PREVISIONE ANNO 2018 | PREVISIONI DELL'ANNO 2019 | PREVISIONI DELL'ANNO 2020 |
|---|---|---|---|---|---|---|---|
| *MISSIONE 02* | *Giustizia* | | | | | | |
| **0201 Programma 01** | **Uffici giudiziari** | | | | | | |
| Titolo 1 | Spese correnti | 0,00 | previsione di competenza | 0,00 | 0,00 | 0,00 | 0,00 |
| | | | *di cui già impegnato** | | | | |
| | | | *di cui fondo pluriennale* | | | | |
| | | | previsione di cassa | 0,00 | 0,00 | | |
| Titolo 2 | Spese in conto capitale | 0,00 | previsione di competenza | 0,00 | 0,00 | 0,00 | 0,00 |
| | | | *di cui già impegnato** | | | | |
| | | | *di cui fondo pluriennale* | | | | |
| | | | previsione di cassa | 0,00 | 0,00 | | |
| **Totale Programma 01** | **Uffici giudiziari** | 0,00 | previsione di competenza | 0,00 | 0,00 | 0,00 | 0,00 |
| | | | *di cui già impegnato** | | | *0,00* | *0,00* |
| | | | *di cui fondo pluriennale* | | | | |
| | | | previsione di cassa | 0,00 | 0,00 | | |
| **0202 Programma 02** | **Casa circondariale ed altri servizi** | | | | | | |
| Titolo 1 | Spese correnti | 0,00 | previsione di competenza | 0,00 | 0,00 | 0,00 | 0,00 |
| | | | *di cui già impegnato** | | | | |
| | | | *di cui fondo pluriennale* | | | | |
| | | | previsione di cassa | 0,00 | 0,00 | | |
| Titolo 2 | Spese in conto capitale | 0,00 | previsione di competenza | 0,00 | 0,00 | 0,00 | 0,00 |
| | | | *di cui già impegnato** | | | | |
| | | | *di cui fondo pluriennale* | | | | |
| | | | previsione di cassa | 0,00 | 0,00 | | |
| **Totale Programma 02** | **Casa circondariale ed altri servizi** | 0,00 | previsione di competenza | 0,00 | 0,00 | 0,00 | 0,00 |
| | | | *di cui già impegnato** | | | *0,00* | *0,00* |
| | | | *di cui fondo pluriennale* | | | | |
| | | | previsione di cassa | 0,00 | 0,00 | | |
| ***Totale MISSIONE 02*** | ***Giustizia*** | 0,00 | previsione di competenza | 0,00 | 0,00 | 0,00 | 0,00 |
| | | | *di cui già impegnato** | | | *0,00* | *0,00* |
| | | | *di cui fondo pluriennale* | | | | |
| | | | previsione di cassa | 0,00 | 0,00 | | |

Comune di Corsico

# BILANCIO DI PREVISIONE
## SPESE

| MISSIONE PROGRAMMA TITOLO | DENOMINAZIONE | RESIDUI PRESUNTI AL TERMINE DELL'ESERCIZIO 2017 | | PREVISIONI DEFINITIVE DELL'ANNO 2017 | PREVISIONE ANNO 2018 | PREVISIONI DELL'ANNO 2019 | PREVISIONI DELL'ANNO 2020 |
|---|---|---|---|---|---|---|---|
| *MISSIONE 03* | *Ordine pubblico e sicurezza* | | | | | | |
| 0301 Programma 01 | Polizia locale e amministrativa | | | | | | |
| Titolo 1 | Spese correnti | 429.111,25 | previsione di competenza | 2.256.836,41 | 2.174.897,89 | 2.173.397,89 | 2.173.397,89 |
| | | | *di cui già impegnato** | | *172.751,30* | | |
| | | | *di cui fondo pluriennale* | | | | |
| | | | previsione di cassa | 2.262.169,21 | 2.604.009,14 | | |
| Titolo 2 | Spese in conto capitale | 65.312,00 | previsione di competenza | 134.100,00 | 0,00 | 0,00 | 0,00 |
| | | | *di cui già impegnato** | | | | |
| | | | *di cui fondo pluriennale* | | | | |
| | | | previsione di cassa | 177.683,50 | 65.312,00 | | |
| Titolo 3 | Spese per incremento attivitÃ  finanziarie | 0,00 | previsione di competenza | 0,00 | 0,00 | 0,00 | 0,00 |
| | | | *di cui già impegnato** | | | | |
| | | | *di cui fondo pluriennale* | | | | |
| | | | previsione di cassa | 0,00 | 0,00 | | |
| Totale Programma 01 | Polizia locale e amministrativa | 494.423,25 | previsione di competenza | 2.390.936,41 | 2.174.897,89 | 2.173.397,89 | 2.173.397,89 |
| | | | *di cui già impegnato** | | *172.751,30* | *0,00* | *0,00* |
| | | | *di cui fondo pluriennale* | | | | |
| | | | previsione di cassa | 2.439.852,71 | 2.669.321,14 | | |
| 0302 Programma 02 | Sistema integrato di sicurezza urbana | | | | | | |
| Titolo 1 | Spese correnti | 0,00 | previsione di competenza | 0,00 | 0,00 | 0,00 | 0,00 |
| | | | *di cui già impegnato** | | | | |
| | | | *di cui fondo pluriennale* | | | | |
| | | | previsione di cassa | 0,00 | 0,00 | | |
| Titolo 2 | Spese in conto capitale | 0,00 | previsione di competenza | 0,00 | 0,00 | 0,00 | 0,00 |
| | | | *di cui già impegnato** | | | | |
| | | | *di cui fondo pluriennale* | | | | |
| | | | previsione di cassa | 0,00 | 0,00 | | |
| Titolo 3 | Spese per incremento attivitÃ  finanziarie | 0,00 | previsione di competenza | 0,00 | 0,00 | 0,00 | 0,00 |
| | | | *di cui già impegnato** | | | | |
| | | | *di cui fondo pluriennale* | | | | |
| | | | previsione di cassa | 0,00 | 0,00 | | |
| Totale Programma 02 | Sistema integrato di sicurezza urbana | 0,00 | previsione di competenza | 0,00 | 0,00 | 0,00 | 0,00 |
| | | | *di cui già impegnato** | | | *0,00* | *0,00* |
| | | | *di cui fondo pluriennale* | | | | |
| | | | previsione di cassa | 0,00 | 0,00 | | |
| *Totale MISSIONE 03* | *Ordine pubblico e sicurezza* | 494.423,25 | previsione di competenza | 2.390.936,41 | 2.174.897,89 | 2.173.397,89 | 2.173.397,89 |
| | | | *di cui già impegnato** | | *172.751,30* | *0,00* | *0,00* |
| | | | *di cui fondo pluriennale* | | | | |
| | | | previsione di cassa | 2.439.852,71 | 2.669.321,14 | | |

# BILANCIO DI PREVISIONE
## SPESE

| MISSIONE PROGRAMMA TITOLO | DENOMINAZIONE | RESIDUI PRESUNTI AL TERMINE DELL'ESERCIZIO 2017 | | PREVISIONI DEFINITIVE DELL'ANNO 2017 | PREVISIONE ANNO 2018 | PREVISIONI DELL'ANNO 2019 | PREVISIONI DELL'ANNO 2020 |
|---|---|---|---|---|---|---|---|
| *MISSIONE 04* | *Istruzione e diritto allo studio* | | | | | | |
| **0401 Programma 01** | **Istruzione prescolastica** | | | | | | |
| Titolo 1 | Spese correnti | 115.357,39 | previsione di competenza | 1.184.027,33 | 1.125.994,04 | 1.125.994,04 | 1.125.994,04 |
| | | | *di cui già impegnato** | | *15.200,90* | | |
| | | | *di cui fondo pluriennale* | | | | |
| | | | previsione di cassa | 1.225.409,12 | 1.241.351,43 | | |
| Titolo 2 | Spese in conto capitale | 32.032,49 | previsione di competenza | 132.032,49 | 50.000,00 | 50.000,00 | 50.000,00 |
| | | | *di cui già impegnato** | | | | |
| | | | *di cui fondo pluriennale* | | | | |
| | | | previsione di cassa | 132.032,49 | 82.032,49 | | |
| Titolo 3 | Spese per incremento attivitÃ  finanziarie | 0,00 | previsione di competenza | 0,00 | 0,00 | 0,00 | 0,00 |
| | | | *di cui già impegnato** | | | | |
| | | | *di cui fondo pluriennale* | | | | |
| | | | previsione di cassa | 0,00 | 0,00 | | |
| **Totale Programma 01** | **Istruzione prescolastica** | 147.389,88 | previsione di competenza | 1.316.059,82 | 1.175.994,04 | 1.175.994,04 | 1.175.994,04 |
| | | | *di cui già impegnato** | | *15.200,90* | *0,00* | *0,00* |
| | | | *di cui fondo pluriennale* | | | | |
| | | | previsione di cassa | 1.357.441,61 | 1.323.383,92 | | |
| **0402 Programma 02** | **Altri ordini di istruzione non universitaria** | | | | | | |
| Titolo 1 | Spese correnti | 346.669,30 | previsione di competenza | 1.138.931,02 | 1.038.057,06 | 908.022,06 | 908.022,06 |
| | | | *di cui già impegnato** | | *148.489,23* | | |
| | | | *di cui fondo pluriennale* | | | | |
| | | | previsione di cassa | 1.390.655,06 | 1.384.726,36 | | |
| Titolo 2 | Spese in conto capitale | 38.190,20 | previsione di competenza | 3.790.242,22 | 2.500.000,00 | 900.000,00 | 900.000,00 |
| | | | *di cui già impegnato** | | | | |
| | | | *di cui fondo pluriennale* | | | | |
| | | | previsione di cassa | 3.949.460,75 | 2.538.190,20 | | |
| Titolo 3 | Spese per incremento attivitÃ  finanziarie | 0,00 | previsione di competenza | 0,00 | 0,00 | 0,00 | 0,00 |
| | | | *di cui già impegnato** | | | | |
| | | | *di cui fondo pluriennale* | | | | |
| | | | previsione di cassa | 0,00 | 0,00 | | |
| **Totale Programma 02** | **Altri ordini di istruzione non universitaria** | 384.859,50 | previsione di competenza | 4.929.173,24 | 3.538.057,06 | 1.808.022,06 | 1.808.022,06 |
| | | | *di cui già impegnato** | | *148.489,23* | *0,00* | *0,00* |
| | | | *di cui fondo pluriennale* | | | | |
| | | | previsione di cassa | 5.340.115,81 | 3.922.916,56 | | |
| **0404 Programma 04** | **Istruzione universitaria** | | | | | | |
| Titolo 1 | Spese correnti | 0,00 | previsione di competenza | 0,00 | 0,00 | 0,00 | 0,00 |
| | | | *di cui già impegnato** | | | | |
| | | | *di cui fondo pluriennale* | | | | |
| | | | previsione di cassa | 0,00 | 0,00 | | |
| Titolo 2 | Spese in conto capitale | 0,00 | previsione di competenza | 0,00 | 0,00 | 0,00 | 0,00 |

Comune di Corsico

# BILANCIO DI PREVISIONE
## SPESE

| MISSIONE PROGRAMMA TITOLO | DENOMINAZIONE | RESIDUI PRESUNTI AL TERMINE DELL'ESERCIZIO 2017 | | PREVISIONI DEFINITIVE DELL'ANNO 2017 | PREVISIONE ANNO 2018 | PREVISIONI DELL'ANNO 2019 | PREVISIONI DELL'ANNO 2020 |
|---|---|---|---|---|---|---|---|
| | | | *di cui già impegnato** | | | | |
| | | | *di cui fondo pluriennale* | | | | |
| | | | previsione di cassa | 0,00 | 0,00 | | |
| Titolo 3 | Spese per incremento attivitÃ  finanziarie | 0,00 | previsione di competenza | 0,00 | 0,00 | 0,00 | 0,00 |
| | | | *di cui già impegnato** | | | | |
| | | | *di cui fondo pluriennale* | | | | |
| | | | previsione di cassa | 0,00 | 0,00 | | |
| **Totale Programma 04** | **Istruzione universitaria** | 0,00 | previsione di competenza | 0,00 | 0,00 | 0,00 | 0,00 |
| | | | *di cui già impegnato** | | | *0,00* | *0,00* |
| | | | *di cui fondo pluriennale* | | | | |
| | | | previsione di cassa | 0,00 | 0,00 | | |
| **0405 Programma 05** | **Istruzione tecnica superiore** | | | | | | |
| Titolo 1 | Spese correnti | 0,00 | previsione di competenza | 0,00 | 0,00 | 0,00 | 0,00 |
| | | | *di cui già impegnato** | | | | |
| | | | *di cui fondo pluriennale* | | | | |
| | | | previsione di cassa | 0,00 | 0,00 | | |
| Titolo 2 | Spese in conto capitale | 0,00 | previsione di competenza | 0,00 | 0,00 | 0,00 | 0,00 |
| | | | *di cui già impegnato** | | | | |
| | | | *di cui fondo pluriennale* | | | | |
| | | | previsione di cassa | 0,00 | 0,00 | | |
| Titolo 3 | Spese per incremento attivitÃ  finanziarie | 0,00 | previsione di competenza | 0,00 | 0,00 | 0,00 | 0,00 |
| | | | *di cui già impegnato** | | | | |
| | | | *di cui fondo pluriennale* | | | | |
| | | | previsione di cassa | 0,00 | 0,00 | | |
| **Totale Programma 05** | **Istruzione tecnica superiore** | 0,00 | previsione di competenza | 0,00 | 0,00 | 0,00 | 0,00 |
| | | | *di cui già impegnato** | | | *0,00* | *0,00* |
| | | | *di cui fondo pluriennale* | | | | |
| | | | previsione di cassa | 0,00 | 0,00 | | |
| **0406 Programma 06** | **Servizi ausiliari all'istruzione** | | | | | | |
| Titolo 1 | Spese correnti | 720.057,35 | previsione di competenza | 2.324.349,17 | 2.322.229,95 | 2.504.530,95 | 2.504.530,95 |
| | | | *di cui già impegnato** | | *1.157.419,57* | | |
| | | | *di cui fondo pluriennale* | | | | |
| | | | previsione di cassa | 2.473.437,65 | 3.042.287,30 | | |
| Titolo 2 | Spese in conto capitale | 0,00 | previsione di competenza | 0,00 | 0,00 | 0,00 | 0,00 |
| | | | *di cui già impegnato** | | | | |
| | | | *di cui fondo pluriennale* | | | | |
| | | | previsione di cassa | 0,00 | 0,00 | | |
| Titolo 3 | Spese per incremento attivitÃ  finanziarie | 0,00 | previsione di competenza | 0,00 | 0,00 | 0,00 | 0,00 |
| | | | *di cui già impegnato** | | | | |
| | | | *di cui fondo pluriennale* | | | | |
| | | | previsione di cassa | 0,00 | 0,00 | | |

# BILANCIO DI PREVISIONE
## SPESE

| MISSIONE PROGRAMMA TITOLO | DENOMINAZIONE | RESIDUI PRESUNTI AL TERMINE DELL'ESERCIZIO 2017 | | PREVISIONI DEFINITIVE DELL'ANNO 2017 | PREVISIONE ANNO 2018 | PREVISIONI DELL'ANNO 2019 | PREVISIONI DELL'ANNO 2020 |
|---|---|---|---|---|---|---|---|
| Totale Programma 06 | Servizi ausiliari all'istruzione | 720.057,35 | previsione di competenza | 2.324.349,17 | 2.322.229,95 | 2.504.530,95 | 2.504.530,95 |
| | | | *di cui già impegnato** | | *1.157.419,57* | *0,00* | *0,00* |
| | | | *di cui fondo pluriennale* | | | | |
| | | | previsione di cassa | 2.473.437,65 | 3.042.287,30 | | |
| 0407 Programma 07 | Diritto allo studio | | | | | | |
| Titolo 1 | Spese correnti | 0,00 | previsione di competenza | 23.000,00 | 23.000,00 | 23.000,00 | 23.000,00 |
| | | | *di cui già impegnato** | | | | |
| | | | *di cui fondo pluriennale* | | | | |
| | | | previsione di cassa | 23.000,00 | 23.000,00 | | |
| Titolo 2 | Spese in conto capitale | 0,00 | previsione di competenza | 0,00 | 0,00 | 0,00 | 0,00 |
| | | | *di cui già impegnato** | | | | |
| | | | *di cui fondo pluriennale* | | | | |
| | | | previsione di cassa | 0,00 | 0,00 | | |
| Titolo 3 | Spese per incremento attivitÃ  finanziarie | 0,00 | previsione di competenza | 0,00 | 0,00 | 0,00 | 0,00 |
| | | | *di cui già impegnato** | | | | |
| | | | *di cui fondo pluriennale* | | | | |
| | | | previsione di cassa | 0,00 | 0,00 | | |
| Totale Programma 07 | Diritto allo studio | 0,00 | previsione di competenza | 23.000,00 | 23.000,00 | 23.000,00 | 23.000,00 |
| | | | *di cui già impegnato** | | | *0,00* | *0,00* |
| | | | *di cui fondo pluriennale* | | | | |
| | | | previsione di cassa | 23.000,00 | 23.000,00 | | |
| *Totale MISSIONE 04* | *Istruzione e diritto allo studio* | 1.252.306,73 | previsione di competenza | 8.592.582,23 | 7.059.281,05 | 5.511.547,05 | 5.511.547,05 |
| | | | *di cui già impegnato** | | *1.321.109,70* | *0,00* | *0,00* |
| | | | *di cui fondo pluriennale* | | | | |
| | | | previsione di cassa | 9.193.995,07 | 8.311.587,78 | | |

# Comune di Corsico

## BILANCIO DI PREVISIONE
## SPESE

| MISSIONE PROGRAMMA TITOLO | DENOMINAZIONE | RESIDUI PRESUNTI AL TERMINE DELL'ESERCIZIO 2017 | | PREVISIONI DEFINITIVE DELL'ANNO 2017 | PREVISIONE ANNO 2018 | PREVISIONI DELL'ANNO 2019 | PREVISIONI DELL'ANNO 2020 |
|---|---|---|---|---|---|---|---|
| *MISSIONE 05* | *Tutela e valorizzazione dei beni e delle attività culturali* | | | | | | |
| 0501 Programma 01 | Valorizzazione dei beni di interesse storico | | | | | | |
| Titolo 1 | Spese correnti | 0,00 | previsione di competenza | 0,00 | 0,00 | 0,00 | 0,00 |
| | | | *di cui già impegnato** | | | | |
| | | | *di cui fondo pluriennale* | | | | |
| | | | previsione di cassa | 0,00 | 0,00 | | |
| Titolo 2 | Spese in conto capitale | 0,00 | previsione di competenza | 0,00 | 0,00 | 0,00 | 0,00 |
| | | | *di cui già impegnato** | | | | |
| | | | *di cui fondo pluriennale* | | | | |
| | | | previsione di cassa | 0,00 | 0,00 | | |
| Titolo 3 | Spese per incremento attivitÃ  finanziarie | 0,00 | previsione di competenza | 0,00 | 0,00 | 0,00 | 0,00 |
| | | | *di cui già impegnato** | | | | |
| | | | *di cui fondo pluriennale* | | | | |
| | | | previsione di cassa | 0,00 | 0,00 | | |
| Totale Programma 01 | Valorizzazione dei beni di interesse storico | 0,00 | previsione di competenza | 0,00 | 0,00 | 0,00 | 0,00 |
| | | | *di cui già impegnato** | | | *0,00* | *0,00* |
| | | | *di cui fondo pluriennale* | | | | |
| | | | previsione di cassa | 0,00 | 0,00 | | |
| 0502 Programma 02 | Attività culturali e interventi diversi nel settore culturale | | | | | | |
| Titolo 1 | Spese correnti | 202.671,43 | previsione di competenza | 1.066.952,06 | 966.553,27 | 966.553,27 | 966.553,27 |
| | | | *di cui già impegnato** | | *82.745,27* | | |
| | | | *di cui fondo pluriennale* | | | | |
| | | | previsione di cassa | 1.085.448,59 | 1.169.224,70 | | |
| Titolo 2 | Spese in conto capitale | 0,00 | previsione di competenza | 12.500,00 | 0,00 | 0,00 | 0,00 |
| | | | *di cui già impegnato** | | | | |
| | | | *di cui fondo pluriennale* | | | | |
| | | | previsione di cassa | 12.500,00 | 0,00 | | |
| Titolo 3 | Spese per incremento attivitÃ  finanziarie | 0,00 | previsione di competenza | 0,00 | 0,00 | 0,00 | 0,00 |
| | | | *di cui già impegnato** | | | | |
| | | | *di cui fondo pluriennale* | | | | |
| | | | previsione di cassa | 0,00 | 0,00 | | |
| Totale Programma 02 | Attività culturali e interventi diversi nel settore culturale | 202.671,43 | previsione di competenza | 1.079.452,06 | 966.553,27 | 966.553,27 | 966.553,27 |
| | | | *di cui già impegnato** | | *82.745,27* | *0,00* | *0,00* |
| | | | *di cui fondo pluriennale* | | | | |
| | | | previsione di cassa | 1.097.948,59 | 1.169.224,70 | | |
| *Totale MISSIONE 05* | *Tutela e valorizzazione dei beni e delle attività culturali* | 202.671,43 | previsione di competenza | 1.079.452,06 | 966.553,27 | 966.553,27 | 966.553,27 |
| | | | *di cui già impegnato** | | *82.745,27* | *0,00* | *0,00* |
| | | | *di cui fondo pluriennale* | | | | |
| | | | previsione di cassa | 1.097.948,59 | 1.169.224,70 | | |

Comune di Corsico

# BILANCIO DI PREVISIONE
## SPESE

| MISSIONE PROGRAMMA TITOLO | DENOMINAZIONE | RESIDUI PRESUNTI AL TERMINE DELL'ESERCIZIO 2017 | | PREVISIONI DEFINITIVE DELL'ANNO 2017 | PREVISIONE ANNO 2018 | PREVISIONI DELL'ANNO 2019 | PREVISIONI DELL'ANNO 2020 |
|---|---|---|---|---|---|---|---|
| *MISSIONE 06* | *Politiche giovanili, sport e tempo libero* | | | | | | |
| 0601 Programma 01 | Sport e tempo libero | | | | | | |
| Titolo 1 | Spese correnti | 60.973,00 | previsione di competenza | 148.200,00 | 138.200,00 | 138.200,00 | 138.200,00 |
| | | | *di cui già impegnato** | | *16.316,00* | | |
| | | | *di cui fondo pluriennale* | | | | |
| | | | previsione di cassa | 206.463,34 | 199.173,00 | | |
| Titolo 2 | Spese in conto capitale | 0,00 | previsione di competenza | 1.100.000,00 | 50.000,00 | 50.000,00 | 50.000,00 |
| | | | *di cui già impegnato** | | | | |
| | | | *di cui fondo pluriennale* | | | | |
| | | | previsione di cassa | 1.100.000,00 | 50.000,00 | | |
| Titolo 3 | Spese per incremento attivitÃ  finanziarie | 0,00 | previsione di competenza | 0,00 | 0,00 | 0,00 | 0,00 |
| | | | *di cui già impegnato** | | | | |
| | | | *di cui fondo pluriennale* | | | | |
| | | | previsione di cassa | 0,00 | 0,00 | | |
| Totale Programma 01 | Sport e tempo libero | 60.973,00 | previsione di competenza | 1.248.200,00 | 188.200,00 | 188.200,00 | 188.200,00 |
| | | | *di cui già impegnato** | | *16.316,00* | *0,00* | *0,00* |
| | | | *di cui fondo pluriennale* | | | | |
| | | | previsione di cassa | 1.306.463,34 | 249.173,00 | | |
| 0602 Programma 02 | Giovani | | | | | | |
| Titolo 1 | Spese correnti | 0,00 | previsione di competenza | 0,00 | 0,00 | 0,00 | 0,00 |
| | | | *di cui già impegnato** | | | | |
| | | | *di cui fondo pluriennale* | | | | |
| | | | previsione di cassa | 0,00 | 0,00 | | |
| Titolo 2 | Spese in conto capitale | 0,00 | previsione di competenza | 0,00 | 0,00 | 0,00 | 0,00 |
| | | | *di cui già impegnato** | | | | |
| | | | *di cui fondo pluriennale* | | | | |
| | | | previsione di cassa | 0,00 | 0,00 | | |
| Titolo 3 | Spese per incremento attivitÃ  finanziarie | 0,00 | previsione di competenza | 0,00 | 0,00 | 0,00 | 0,00 |
| | | | *di cui già impegnato** | | | | |
| | | | *di cui fondo pluriennale* | | | | |
| | | | previsione di cassa | 0,00 | 0,00 | | |
| Totale Programma 02 | Giovani | 0,00 | previsione di competenza | 0,00 | 0,00 | 0,00 | 0,00 |
| | | | *di cui già impegnato** | | | *0,00* | *0,00* |
| | | | *di cui fondo pluriennale* | | | | |
| | | | previsione di cassa | 0,00 | 0,00 | | |
| *Totale MISSIONE 06* | *Politiche giovanili, sport e tempo libero* | 60.973,00 | previsione di competenza | 1.248.200,00 | 188.200,00 | 188.200,00 | 188.200,00 |
| | | | *di cui già impegnato** | | *16.316,00* | *0,00* | *0,00* |
| | | | *di cui fondo pluriennale* | | | | |
| | | | previsione di cassa | 1.306.463,34 | 249.173,00 | | |

Comune di Corsico

# BILANCIO DI PREVISIONE
## SPESE

| MISSIONE PROGRAMMA TITOLO | DENOMINAZIONE | RESIDUI PRESUNTI AL TERMINE DELL'ESERCIZIO 2017 | | PREVISIONI DEFINITIVE DELL'ANNO 2017 | PREVISIONE ANNO 2018 | PREVISIONI DELL'ANNO 2019 | PREVISIONI DELL'ANNO 2020 |
|---|---|---|---|---|---|---|---|
| *MISSIONE 07* | *Turismo* | | | | | | |
| 0701 Programma 01 | Sviluppo e valorizzazione del turismo | | | | | | |
| Titolo 1 | Spese correnti | 0,00 | previsione di competenza | 0,00 | 0,00 | 0,00 | 0,00 |
| | | | *di cui già impegnato** | | | | |
| | | | *di cui fondo pluriennale* | | | | |
| | | | previsione di cassa | 0,00 | 0,00 | | |
| Titolo 2 | Spese in conto capitale | 0,00 | previsione di competenza | 0,00 | 0,00 | 0,00 | 0,00 |
| | | | *di cui già impegnato** | | | | |
| | | | *di cui fondo pluriennale* | | | | |
| | | | previsione di cassa | 0,00 | 0,00 | | |
| Titolo 3 | Spese per incremento attivitÃ  finanziarie | 0,00 | previsione di competenza | 0,00 | 0,00 | 0,00 | 0,00 |
| | | | *di cui già impegnato** | | | | |
| | | | *di cui fondo pluriennale* | | | | |
| | | | previsione di cassa | 0,00 | 0,00 | | |
| Totale Programma 01 | Sviluppo e valorizzazione del turismo | 0,00 | previsione di competenza | 0,00 | 0,00 | 0,00 | 0,00 |
| | | | *di cui già impegnato** | | | *0,00* | *0,00* |
| | | | *di cui fondo pluriennale* | | | | |
| | | | previsione di cassa | 0,00 | 0,00 | | |
| *Totale MISSIONE 07* | *Turismo* | 0,00 | previsione di competenza | 0,00 | 0,00 | 0,00 | 0,00 |
| | | | *di cui già impegnato** | | | *0,00* | *0,00* |
| | | | *di cui fondo pluriennale* | | | | |
| | | | previsione di cassa | 0,00 | 0,00 | | |

Comune di Corsico

# BILANCIO DI PREVISIONE
## SPESE

| MISSIONE PROGRAMMA TITOLO | DENOMINAZIONE | RESIDUI PRESUNTI AL TERMINE DELL'ESERCIZIO 2017 | | PREVISIONI DEFINITIVE DELL'ANNO 2017 | PREVISIONE ANNO 2018 | PREVISIONI DELL'ANNO 2019 | PREVISIONI DELL'ANNO 2020 |
|---|---|---|---|---|---|---|---|
| *MISSIONE 08* | *Assetto del territorio ed edilizia abitativa* | | | | | | |
| 0801 Programma 01 | Urbanistica e assetto del territorio | | | | | | |
| Titolo 1 | Spese correnti | 40.000,00 | previsione di competenza | 49.000,00 | 49.000,00 | 49.000,00 | 49.000,00 |
| | | | *di cui già impegnato** | | *40.000,00* | | |
| | | | *di cui fondo pluriennale* | | | | |
| | | | previsione di cassa | 49.000,00 | 89.000,00 | | |
| Titolo 2 | Spese in conto capitale | 30.306,16 | previsione di competenza | 1.070.306,16 | 830.000,00 | 600.000,00 | 600.000,00 |
| | | | *di cui già impegnato** | | | | |
| | | | *di cui fondo pluriennale* | | | | |
| | | | previsione di cassa | 1.070.306,16 | 860.306,16 | | |
| Titolo 3 | Spese per incremento attivitÃ  finanziarie | 0,00 | previsione di competenza | 0,00 | 0,00 | 0,00 | 0,00 |
| | | | *di cui già impegnato** | | | | |
| | | | *di cui fondo pluriennale* | | | | |
| | | | previsione di cassa | 0,00 | 0,00 | | |
| Totale Programma 01 | Urbanistica e assetto del territorio | 70.306,16 | previsione di competenza | 1.119.306,16 | 879.000,00 | 649.000,00 | 649.000,00 |
| | | | *di cui già impegnato** | | *40.000,00* | *0,00* | *0,00* |
| | | | *di cui fondo pluriennale* | | | | |
| | | | previsione di cassa | 1.119.306,16 | 949.306,16 | | |
| 0802 Programma 02 | Edilizia residenziale pubblica e locale e piani di edilizia economico-popolare | | | | | | |
| Titolo 1 | Spese correnti | 34.706,90 | previsione di competenza | 470.600,00 | 560.350,00 | 560.350,00 | 560.350,00 |
| | | | *di cui già impegnato** | | *47.000,00* | | |
| | | | *di cui fondo pluriennale* | | | | |
| | | | previsione di cassa | 477.641,01 | 595.056,90 | | |
| Titolo 2 | Spese in conto capitale | 0,00 | previsione di competenza | 651.749,00 | 651.749,00 | 200.000,00 | 200.000,00 |
| | | | *di cui già impegnato** | | | | |
| | | | *di cui fondo pluriennale* | | | | |
| | | | previsione di cassa | 651.749,00 | 651.749,00 | | |
| Titolo 3 | Spese per incremento attivitÃ  finanziarie | 0,00 | previsione di competenza | 0,00 | 0,00 | 0,00 | 0,00 |
| | | | *di cui già impegnato** | | | | |
| | | | *di cui fondo pluriennale* | | | | |
| | | | previsione di cassa | 0,00 | 0,00 | | |
| Totale Programma 02 | Edilizia residenziale pubblica e locale e piani di edilizia economico-popolare | 34.706,90 | previsione di competenza | 1.122.349,00 | 1.212.099,00 | 760.350,00 | 760.350,00 |
| | | | *di cui già impegnato** | | *47.000,00* | *0,00* | *0,00* |
| | | | *di cui fondo pluriennale* | | | | |
| | | | previsione di cassa | 1.129.390,01 | 1.246.805,90 | | |
| *Totale MISSIONE 08* | *Assetto del territorio ed edilizia abitativa* | 105.013,06 | previsione di competenza | 2.241.655,16 | 2.091.099,00 | 1.409.350,00 | 1.409.350,00 |
| | | | *di cui già impegnato** | | *87.000,00* | *0,00* | *0,00* |
| | | | *di cui fondo pluriennale* | | | | |
| | | | previsione di cassa | 2.248.696,17 | 2.196.112,06 | | |

# Comune di Corsico

## BILANCIO DI PREVISIONE
## SPESE

| MISSIONE PROGRAMMA TITOLO | DENOMINAZIONE | RESIDUI PRESUNTI AL TERMINE DELL'ESERCIZIO 2017 | | PREVISIONI DEFINITIVE DELL'ANNO 2017 | PREVISIONE ANNO 2018 | PREVISIONI DELL'ANNO 2019 | PREVISIONI DELL'ANNO 2020 |
|---|---|---|---|---|---|---|---|
| ***MISSIONE 09*** | ***Sviluppo sostenibile e tutela del territorio e dell'ambiente*** | | | | | | |
| **0901 Programma 01** | **Difesa del suolo** | | | | | | |
| Titolo 1 | Spese correnti | 0,00 | previsione di competenza | 0,00 | 0,00 | 0,00 | 0,00 |
| | | | *di cui già impegnato** | | | | |
| | | | *di cui fondo pluriennale* | | | | |
| | | | previsione di cassa | 0,00 | 0,00 | | |
| Titolo 2 | Spese in conto capitale | 0,00 | previsione di competenza | 0,00 | 0,00 | 0,00 | 0,00 |
| | | | *di cui già impegnato** | | | | |
| | | | *di cui fondo pluriennale* | | | | |
| | | | previsione di cassa | 0,00 | 0,00 | | |
| Titolo 3 | Spese per incremento attivitÃ  finanziarie | 0,00 | previsione di competenza | 0,00 | 0,00 | 0,00 | 0,00 |
| | | | *di cui già impegnato** | | | | |
| | | | *di cui fondo pluriennale* | | | | |
| | | | previsione di cassa | 0,00 | 0,00 | | |
| **Totale Programma 01** | **Difesa del suolo** | 0,00 | previsione di competenza | 0,00 | 0,00 | 0,00 | 0,00 |
| | | | *di cui già impegnato** | | | *0,00* | *0,00* |
| | | | *di cui fondo pluriennale* | | | | |
| | | | previsione di cassa | 0,00 | 0,00 | | |
| **0902 Programma 02** | **Tutela, valorizzazione e recupero ambientale** | | | | | | |
| Titolo 1 | Spese correnti | 359.373,17 | previsione di competenza | 848.701,80 | 807.145,45 | 803.145,45 | 803.145,45 |
| | | | *di cui già impegnato** | | *443.139,11* | | |
| | | | *di cui fondo pluriennale* | | | | |
| | | | previsione di cassa | 772.162,81 | 1.166.518,62 | | |
| Titolo 2 | Spese in conto capitale | 465.000,00 | previsione di competenza | 622.836,83 | 550.000,00 | 350.000,00 | 470.000,00 |
| | | | *di cui già impegnato** | | | | |
| | | | *di cui fondo pluriennale* | | | | |
| | | | previsione di cassa | 622.836,83 | 1.015.000,00 | | |
| Titolo 3 | Spese per incremento attivitÃ  finanziarie | 0,00 | previsione di competenza | 0,00 | 0,00 | 0,00 | 0,00 |
| | | | *di cui già impegnato** | | | | |
| | | | *di cui fondo pluriennale* | | | | |
| | | | previsione di cassa | 0,00 | 0,00 | | |
| **Totale Programma 02** | **Tutela, valorizzazione e recupero ambientale** | 824.373,17 | previsione di competenza | 1.471.538,63 | 1.357.145,45 | 1.153.145,45 | 1.273.145,45 |
| | | | *di cui già impegnato** | | *443.139,11* | *0,00* | *0,00* |
| | | | *di cui fondo pluriennale* | | | | |
| | | | previsione di cassa | 1.394.999,64 | 2.181.518,62 | | |
| **0903 Programma 03** | **Rifiuti** | | | | | | |
| Titolo 1 | Spese correnti | 2.165.736,80 | previsione di competenza | 3.650.196,00 | 3.575.700,00 | 3.575.700,00 | 3.575.700,00 |
| | | | *di cui già impegnato** | | *3.503.319,33* | | |
| | | | *di cui fondo pluriennale* | | | | |
| | | | previsione di cassa | 5.730.162,91 | 5.741.436,80 | | |
| Titolo 2 | Spese in conto capitale | 0,00 | previsione di competenza | 0,00 | 0,00 | 0,00 | 0,00 |

# BILANCIO DI PREVISIONE
## SPESE

| MISSIONE PROGRAMMA TITOLO | DENOMINAZIONE | RESIDUI PRESUNTI AL TERMINE DELL'ESERCIZIO 2017 | | PREVISIONI DEFINITIVE DELL'ANNO 2017 | PREVISIONE ANNO 2018 | PREVISIONI DELL'ANNO 2019 | PREVISIONI DELL'ANNO 2020 |
|---|---|---|---|---|---|---|---|
| | | | *di cui già impegnato** | | | | |
| | | | *di cui fondo pluriennale* | | | | |
| | | | previsione di cassa | 0,00 | 0,00 | | |
| Titolo 3 | Spese per incremento attivitÃ finanziarie | 0,00 | previsione di competenza | 0,00 | 0,00 | 0,00 | 0,00 |
| | | | *di cui già impegnato** | | | | |
| | | | *di cui fondo pluriennale* | | | | |
| | | | previsione di cassa | 0,00 | 0,00 | | |
| **Totale Programma 03** | **Rifiuti** | 2.165.736,80 | previsione di competenza | 3.650.196,00 | 3.575.700,00 | 3.575.700,00 | 3.575.700,00 |
| | | | *di cui già impegnato** | | *3.503.319,33* | *0,00* | *0,00* |
| | | | *di cui fondo pluriennale* | | | | |
| | | | previsione di cassa | 5.730.162,91 | 5.741.436,80 | | |
| **0904 Programma 04** | **Servizio idrico integrato** | | | | | | |
| Titolo 1 | Spese correnti | 14.947,00 | previsione di competenza | 14.947,00 | 3.447,00 | 3.447,00 | 3.447,00 |
| | | | *di cui già impegnato** | | | | |
| | | | *di cui fondo pluriennale* | | | | |
| | | | previsione di cassa | 27.872,58 | 18.394,00 | | |
| Titolo 2 | Spese in conto capitale | 0,00 | previsione di competenza | 20.000,00 | 0,00 | 0,00 | 0,00 |
| | | | *di cui già impegnato** | | | | |
| | | | *di cui fondo pluriennale* | | | | |
| | | | previsione di cassa | 20.000,00 | 0,00 | | |
| Titolo 3 | Spese per incremento attivitÃ finanziarie | 0,00 | previsione di competenza | 0,00 | 0,00 | 0,00 | 0,00 |
| | | | *di cui già impegnato** | | | | |
| | | | *di cui fondo pluriennale* | | | | |
| | | | previsione di cassa | 0,00 | 0,00 | | |
| **Totale Programma 04** | **Servizio idrico integrato** | 14.947,00 | previsione di competenza | 34.947,00 | 3.447,00 | 3.447,00 | 3.447,00 |
| | | | *di cui già impegnato** | | | *0,00* | *0,00* |
| | | | *di cui fondo pluriennale* | | | | |
| | | | previsione di cassa | 47.872,58 | 18.394,00 | | |
| **0905 Programma 05** | **Aree protette, parchi naturali, protezione naturalistica e forestazione** | | | | | | |
| Titolo 1 | Spese correnti | 0,00 | previsione di competenza | 0,00 | 0,00 | 0,00 | 0,00 |
| | | | *di cui già impegnato** | | | | |
| | | | *di cui fondo pluriennale* | | | | |
| | | | previsione di cassa | 0,00 | 0,00 | | |
| Titolo 2 | Spese in conto capitale | 0,00 | previsione di competenza | 0,00 | 0,00 | 0,00 | 0,00 |
| | | | *di cui già impegnato** | | | | |
| | | | *di cui fondo pluriennale* | | | | |
| | | | previsione di cassa | 0,00 | 0,00 | | |
| Titolo 3 | Spese per incremento attivitÃ finanziarie | 0,00 | previsione di competenza | 0,00 | 0,00 | 0,00 | 0,00 |
| | | | *di cui già impegnato** | | | | |
| | | | *di cui fondo pluriennale* | | | | |
| | | | previsione di cassa | 0,00 | 0,00 | | |

Comune di Corsico

# BILANCIO DI PREVISIONE
## SPESE

| MISSIONE PROGRAMMA TITOLO | DENOMINAZIONE | RESIDUI PRESUNTI AL TERMINE DELL'ESERCIZIO 2017 | | PREVISIONI DEFINITIVE DELL'ANNO 2017 | PREVISIONE ANNO 2018 | PREVISIONI DELL'ANNO 2019 | PREVISIONI DELL'ANNO 2020 |
|---|---|---|---|---|---|---|---|
| Totale Programma 05 | Aree protette, parchi naturali, protezione naturalistica e forestazione | 0,00 | previsione di competenza | 0,00 | 0,00 | 0,00 | 0,00 |
| | | | *di cui già impegnato** | | | *0,00* | *0,00* |
| | | | *di cui fondo pluriennale* | | | | |
| | | | previsione di cassa | 0,00 | 0,00 | | |
| 0906 Programma 06 | Tutela e valorizzazione delle risorse idriche | | | | | | |
| Titolo 1 | Spese correnti | 0,00 | previsione di competenza | 0,00 | 0,00 | 0,00 | 0,00 |
| | | | *di cui già impegnato** | | | | |
| | | | *di cui fondo pluriennale* | | | | |
| | | | previsione di cassa | 0,00 | 0,00 | | |
| Titolo 2 | Spese in conto capitale | 0,00 | previsione di competenza | 0,00 | 0,00 | 0,00 | 0,00 |
| | | | *di cui già impegnato** | | | | |
| | | | *di cui fondo pluriennale* | | | | |
| | | | previsione di cassa | 0,00 | 0,00 | | |
| Titolo 3 | Spese per incremento attivitÃ  finanziarie | 0,00 | previsione di competenza | 0,00 | 0,00 | 0,00 | 0,00 |
| | | | *di cui già impegnato** | | | | |
| | | | *di cui fondo pluriennale* | | | | |
| | | | previsione di cassa | 0,00 | 0,00 | | |
| Totale Programma 06 | Tutela e valorizzazione delle risorse idriche | 0,00 | previsione di competenza | 0,00 | 0,00 | 0,00 | 0,00 |
| | | | *di cui già impegnato** | | | *0,00* | *0,00* |
| | | | *di cui fondo pluriennale* | | | | |
| | | | previsione di cassa | 0,00 | 0,00 | | |
| 0907 Programma 07 | Sviluppo sostenibile territorio montano piccoli Comuni | | | | | | |
| Titolo 1 | Spese correnti | 0,00 | previsione di competenza | 0,00 | 0,00 | 0,00 | 0,00 |
| | | | *di cui già impegnato** | | | | |
| | | | *di cui fondo pluriennale* | | | | |
| | | | previsione di cassa | 0,00 | 0,00 | | |
| Titolo 2 | Spese in conto capitale | 0,00 | previsione di competenza | 0,00 | 0,00 | 0,00 | 0,00 |
| | | | *di cui già impegnato** | | | | |
| | | | *di cui fondo pluriennale* | | | | |
| | | | previsione di cassa | 0,00 | 0,00 | | |
| Titolo 3 | Spese per incremento attivitÃ  finanziarie | 0,00 | previsione di competenza | 0,00 | 0,00 | 0,00 | 0,00 |
| | | | *di cui già impegnato** | | | | |
| | | | *di cui fondo pluriennale* | | | | |
| | | | previsione di cassa | 0,00 | 0,00 | | |
| Totale Programma 07 | Sviluppo sostenibile territorio montano piccoli Comuni | 0,00 | previsione di competenza | 0,00 | 0,00 | 0,00 | 0,00 |
| | | | *di cui già impegnato** | | | *0,00* | *0,00* |
| | | | *di cui fondo pluriennale* | | | | |
| | | | previsione di cassa | 0,00 | 0,00 | | |
| 0908 Programma 08 | Qualità dell'aria e riduzione dell'inquinamento | | | | | | |
| Titolo 1 | Spese correnti | 0,00 | previsione di competenza | 0,00 | 0,00 | 0,00 | 0,00 |
| | | | *di cui già impegnato** | | | | |
| | | | *di cui fondo pluriennale* | | | | |

Comune di Corsico

# BILANCIO DI PREVISIONE
## SPESE

| MISSIONE PROGRAMMA TITOLO | DENOMINAZIONE | RESIDUI PRESUNTI AL TERMINE DELL'ESERCIZIO 2017 | | PREVISIONI DEFINITIVE DELL'ANNO 2017 | PREVISIONE ANNO 2018 | PREVISIONI DELL'ANNO 2019 | PREVISIONI DELL'ANNO 2020 |
|---|---|---|---|---|---|---|---|
| | | | previsione di cassa | 0,00 | 0,00 | | |
| Titolo 2 | Spese in conto capitale | 0,00 | previsione di competenza | 0,00 | 0,00 | 0,00 | 0,00 |
| | | | *di cui già impegnato** | | | | |
| | | | *di cui fondo pluriennale* | | | | |
| | | | previsione di cassa | 0,00 | 0,00 | | |
| Titolo 3 | Spese per incremento attivitÃ  finanziarie | 0,00 | previsione di competenza | 0,00 | 0,00 | 0,00 | 0,00 |
| | | | *di cui già impegnato** | | | | |
| | | | *di cui fondo pluriennale* | | | | |
| | | | previsione di cassa | 0,00 | 0,00 | | |
| **Totale Programma 08** | **Qualità dell'aria e riduzione dell'inquinamento** | 0,00 | previsione di competenza | 0,00 | 0,00 | 0,00 | 0,00 |
| | | | *di cui già impegnato** | | | *0,00* | *0,00* |
| | | | *di cui fondo pluriennale* | | | | |
| | | | previsione di cassa | 0,00 | 0,00 | | |
| ***Totale MISSIONE 09*** | ***Sviluppo sostenibile e tutela del territorio e dell'ambiente*** | **3.005.056,97** | previsione di competenza | **5.156.681,63** | **4.936.292,45** | **4.732.292,45** | **4.852.292,45** |
| | | | *di cui già impegnato** | | *3.946.458,44* | *0,00* | *0,00* |
| | | | *di cui fondo pluriennale* | | | | |
| | | | previsione di cassa | **7.173.035,13** | **7.941.349,42** | | |

Comune di Corsico

# BILANCIO DI PREVISIONE
## SPESE

| MISSIONE PROGRAMMA TITOLO | DENOMINAZIONE | RESIDUI PRESUNTI AL TERMINE DELL'ESERCIZIO 2017 | | PREVISIONI DEFINITIVE DELL'ANNO 2017 | PREVISIONE ANNO 2018 | PREVISIONI DELL'ANNO 2019 | PREVISIONI DELL'ANNO 2020 |
|---|---|---|---|---|---|---|---|
| *MISSIONE 10* | *Trasporti e diritto alla mobilità* | | | | | | |
| 1001 Programma 01 | Trasporto ferroviario | | | | | | |
| Titolo 1 | Spese correnti | 0,00 | previsione di competenza | 0,00 | 0,00 | 0,00 | 0,00 |
| | | | *di cui già impegnato** | | | | |
| | | | *di cui fondo pluriennale* | | | | |
| | | | previsione di cassa | 0,00 | 0,00 | | |
| Titolo 2 | Spese in conto capitale | 0,00 | previsione di competenza | 0,00 | 0,00 | 0,00 | 0,00 |
| | | | *di cui già impegnato** | | | | |
| | | | *di cui fondo pluriennale* | | | | |
| | | | previsione di cassa | 0,00 | 0,00 | | |
| Titolo 3 | Spese per incremento attivitÃ  finanziarie | 0,00 | previsione di competenza | 0,00 | 0,00 | 0,00 | 0,00 |
| | | | *di cui già impegnato** | | | | |
| | | | *di cui fondo pluriennale* | | | | |
| | | | previsione di cassa | 0,00 | 0,00 | | |
| Totale Programma 01 | Trasporto ferroviario | 0,00 | previsione di competenza | 0,00 | 0,00 | 0,00 | 0,00 |
| | | | *di cui già impegnato** | | | *0,00* | *0,00* |
| | | | *di cui fondo pluriennale* | | | | |
| | | | previsione di cassa | 0,00 | 0,00 | | |
| 1002 Programma 02 | Trasporto pubblico locale | | | | | | |
| Titolo 1 | Spese correnti | 76.779,83 | previsione di competenza | 180.000,00 | 180.000,00 | 180.000,00 | 180.000,00 |
| | | | *di cui già impegnato** | | | | |
| | | | *di cui fondo pluriennale* | | | | |
| | | | previsione di cassa | 181.991,62 | 256.779,83 | | |
| Titolo 2 | Spese in conto capitale | 0,00 | previsione di competenza | 0,00 | 0,00 | 0,00 | 0,00 |
| | | | *di cui già impegnato** | | | | |
| | | | *di cui fondo pluriennale* | | | | |
| | | | previsione di cassa | 0,00 | 0,00 | | |
| Titolo 3 | Spese per incremento attivitÃ  finanziarie | 0,00 | previsione di competenza | 0,00 | 0,00 | 0,00 | 0,00 |
| | | | *di cui già impegnato** | | | | |
| | | | *di cui fondo pluriennale* | | | | |
| | | | previsione di cassa | 0,00 | 0,00 | | |
| Totale Programma 02 | Trasporto pubblico locale | 76.779,83 | previsione di competenza | 180.000,00 | 180.000,00 | 180.000,00 | 180.000,00 |
| | | | *di cui già impegnato** | | | *0,00* | *0,00* |
| | | | *di cui fondo pluriennale* | | | | |
| | | | previsione di cassa | 181.991,62 | 256.779,83 | | |
| 1003 Programma 03 | Trasporto per vie d'acqua | | | | | | |
| Titolo 1 | Spese correnti | 0,00 | previsione di competenza | 0,00 | 0,00 | 0,00 | 0,00 |
| | | | *di cui già impegnato** | | | | |
| | | | *di cui fondo pluriennale* | | | | |
| | | | previsione di cassa | 0,00 | 0,00 | | |
| Titolo 2 | Spese in conto capitale | 0,00 | previsione di competenza | 0,00 | 0,00 | 0,00 | 0,00 |

Comune di Corsico

# BILANCIO DI PREVISIONE
## SPESE

| MISSIONE PROGRAMMA TITOLO | DENOMINAZIONE | RESIDUI PRESUNTI AL TERMINE DELL'ESERCIZIO 2017 | | PREVISIONI DEFINITIVE DELL'ANNO 2017 | PREVISIONE ANNO 2018 | PREVISIONI DELL'ANNO 2019 | PREVISIONI DELL'ANNO 2020 |
|---|---|---|---|---|---|---|---|
| | | | *di cui già impegnato** | | | | |
| | | | *di cui fondo pluriennale* | | | | |
| | | | previsione di cassa | 0,00 | 0,00 | | |
| Titolo 3 | Spese per incremento attivitÃ  finanziarie | 0,00 | previsione di competenza | 0,00 | 0,00 | 0,00 | 0,00 |
| | | | *di cui già impegnato** | | | | |
| | | | *di cui fondo pluriennale* | | | | |
| | | | previsione di cassa | 0,00 | 0,00 | | |
| **Totale Programma 03** | **Trasporto per vie d'acqua** | 0,00 | previsione di competenza | 0,00 | 0,00 | 0,00 | 0,00 |
| | | | *di cui già impegnato** | | | *0,00* | *0,00* |
| | | | *di cui fondo pluriennale* | | | | |
| | | | previsione di cassa | 0,00 | 0,00 | | |
| **1004 Programma 04** | **Altre modalità di trasporto** | | | | | | |
| Titolo 1 | Spese correnti | 0,00 | previsione di competenza | 0,00 | 0,00 | 0,00 | 0,00 |
| | | | *di cui già impegnato** | | | | |
| | | | *di cui fondo pluriennale* | | | | |
| | | | previsione di cassa | 0,00 | 0,00 | | |
| Titolo 2 | Spese in conto capitale | 0,00 | previsione di competenza | 0,00 | 0,00 | 0,00 | 0,00 |
| | | | *di cui già impegnato** | | | | |
| | | | *di cui fondo pluriennale* | | | | |
| | | | previsione di cassa | 0,00 | 0,00 | | |
| Titolo 3 | Spese per incremento attivitÃ  finanziarie | 0,00 | previsione di competenza | 0,00 | 0,00 | 0,00 | 0,00 |
| | | | *di cui già impegnato** | | | | |
| | | | *di cui fondo pluriennale* | | | | |
| | | | previsione di cassa | 0,00 | 0,00 | | |
| **Totale Programma 04** | **Altre modalità di trasporto** | 0,00 | previsione di competenza | 0,00 | 0,00 | 0,00 | 0,00 |
| | | | *di cui già impegnato** | | | *0,00* | *0,00* |
| | | | *di cui fondo pluriennale* | | | | |
| | | | previsione di cassa | 0,00 | 0,00 | | |
| **1005 Programma 05** | **Viabilità e infrastrutture stradali** | | | | | | |
| Titolo 1 | Spese correnti | 398.521,64 | previsione di competenza | 1.357.100,00 | 1.356.900,00 | 1.356.900,00 | 1.356.900,00 |
| | | | *di cui già impegnato** | | *619.867,98* | | |
| | | | *di cui fondo pluriennale* | | | | |
| | | | previsione di cassa | 1.456.629,74 | 1.755.421,64 | | |
| Titolo 2 | Spese in conto capitale | 0,00 | previsione di competenza | 0,00 | 0,00 | 0,00 | 0,00 |
| | | | *di cui già impegnato** | | | | |
| | | | *di cui fondo pluriennale* | | | | |
| | | | previsione di cassa | 0,00 | 0,00 | | |
| Titolo 3 | Spese per incremento attivitÃ  finanziarie | 0,00 | previsione di competenza | 0,00 | 0,00 | 0,00 | 0,00 |
| | | | *di cui già impegnato** | | | | |
| | | | *di cui fondo pluriennale* | | | | |
| | | | previsione di cassa | 0,00 | 0,00 | | |

Comune di Corsico

# BILANCIO DI PREVISIONE
## SPESE

| MISSIONE PROGRAMMA TITOLO | DENOMINAZIONE | RESIDUI PRESUNTI AL TERMINE DELL'ESERCIZIO 2017 | | PREVISIONI DEFINITIVE DELL'ANNO 2017 | PREVISIONE ANNO 2018 | PREVISIONI DELL'ANNO 2019 | PREVISIONI DELL'ANNO 2020 |
|---|---|---|---|---|---|---|---|
| Totale Programma 05 | Viabilità e infrastrutture stradali | 398.521,64 | previsione di competenza | 1.357.100,00 | 1.356.900,00 | 1.356.900,00 | 1.356.900,00 |
| | | | *di cui già impegnato** | | *619.867,98* | *0,00* | *0,00* |
| | | | *di cui fondo pluriennale* | | | | |
| | | | previsione di cassa | 1.456.629,74 | 1.755.421,64 | | |
| *Totale MISSIONE 10* | *Trasporti e diritto alla mobilità* | 475.301,47 | previsione di competenza | 1.537.100,00 | 1.536.900,00 | 1.536.900,00 | 1.536.900,00 |
| | | | *di cui già impegnato** | | *619.867,98* | *0,00* | *0,00* |
| | | | *di cui fondo pluriennale* | | | | |
| | | | previsione di cassa | 1.638.621,36 | 2.012.201,47 | | |

# BILANCIO DI PREVISIONE
## SPESE

| MISSIONE PROGRAMMA TITOLO | DENOMINAZIONE | RESIDUI PRESUNTI AL TERMINE DELL'ESERCIZIO 2017 | | PREVISIONI DEFINITIVE DELL'ANNO 2017 | PREVISIONE ANNO 2018 | PREVISIONI DELL'ANNO 2019 | PREVISIONI DELL'ANNO 2020 |
|---|---|---|---|---|---|---|---|
| *MISSIONE 11* | *Soccorso civile* | | | | | | |
| **1101 Programma 01** | **Sistema di protezione civile** | | | | | | |
| Titolo 1 | Spese correnti | 9.117,06 | previsione di competenza | 27.050,00 | 20.950,00 | 20.950,00 | 20.950,00 |
| | | | *di cui già impegnato** | | *500,00* | | |
| | | | *di cui fondo pluriennale* | | | | |
| | | | previsione di cassa | 31.287,87 | 30.067,06 | | |
| Titolo 2 | Spese in conto capitale | 0,00 | previsione di competenza | 0,00 | 0,00 | 0,00 | 0,00 |
| | | | *di cui già impegnato** | | | | |
| | | | *di cui fondo pluriennale* | | | | |
| | | | previsione di cassa | 0,00 | 0,00 | | |
| Titolo 3 | Spese per incremento attivitÃ  finanziarie | 0,00 | previsione di competenza | 0,00 | 0,00 | 0,00 | 0,00 |
| | | | *di cui già impegnato** | | | | |
| | | | *di cui fondo pluriennale* | | | | |
| | | | previsione di cassa | 0,00 | 0,00 | | |
| **Totale Programma 01** | **Sistema di protezione civile** | 9.117,06 | previsione di competenza | 27.050,00 | 20.950,00 | 20.950,00 | 20.950,00 |
| | | | *di cui già impegnato** | | *500,00* | *0,00* | *0,00* |
| | | | *di cui fondo pluriennale* | | | | |
| | | | previsione di cassa | 31.287,87 | 30.067,06 | | |
| **1102 Programma 02** | **Interventi a seguito di calamità naturali** | | | | | | |
| Titolo 1 | Spese correnti | 0,00 | previsione di competenza | 0,00 | 0,00 | 0,00 | 0,00 |
| | | | *di cui già impegnato** | | | | |
| | | | *di cui fondo pluriennale* | | | | |
| | | | previsione di cassa | 0,00 | 0,00 | | |
| Titolo 2 | Spese in conto capitale | 0,00 | previsione di competenza | 0,00 | 0,00 | 0,00 | 0,00 |
| | | | *di cui già impegnato** | | | | |
| | | | *di cui fondo pluriennale* | | | | |
| | | | previsione di cassa | 0,00 | 0,00 | | |
| Titolo 3 | Spese per incremento attivitÃ  finanziarie | 0,00 | previsione di competenza | 0,00 | 0,00 | 0,00 | 0,00 |
| | | | *di cui già impegnato** | | | | |
| | | | *di cui fondo pluriennale* | | | | |
| | | | previsione di cassa | 0,00 | 0,00 | | |
| **Totale Programma 02** | **Interventi a seguito di calamità naturali** | 0,00 | previsione di competenza | 0,00 | 0,00 | 0,00 | 0,00 |
| | | | *di cui già impegnato** | | | *0,00* | *0,00* |
| | | | *di cui fondo pluriennale* | | | | |
| | | | previsione di cassa | 0,00 | 0,00 | | |
| ***Totale MISSIONE 11*** | ***Soccorso civile*** | **9.117,06** | **previsione di competenza** | **27.050,00** | **20.950,00** | **20.950,00** | **20.950,00** |
| | | | ***di cui già impegnato**** | | ***500,00*** | ***0,00*** | ***0,00*** |
| | | | ***di cui fondo pluriennale*** | | | | |
| | | | **previsione di cassa** | **31.287,87** | **30.067,06** | | |

Comune di Corsico

# BILANCIO DI PREVISIONE
## SPESE

| MISSIONE PROGRAMMA TITOLO | DENOMINAZIONE | RESIDUI PRESUNTI AL TERMINE DELL'ESERCIZIO 2017 | | PREVISIONI DEFINITIVE DELL'ANNO 2017 | PREVISIONE ANNO 2018 | PREVISIONI DELL'ANNO 2019 | PREVISIONI DELL'ANNO 2020 |
|---|---|---|---|---|---|---|---|
| ***MISSIONE 12*** | ***Diritti sociali, politiche sociali e famiglia*** | | | | | | |
| **1201 Programma 01** | **Interventi per l'infanzia e i minori e per asili nido** | | | | | | |
| Titolo 1 | Spese correnti | 750.934,14 | previsione di competenza | 2.293.848,27 | 1.975.583,85 | 1.969.643,85 | 1.969.643,85 |
| | | | *di cui già impegnato** | | *939.423,14* | | |
| | | | *di cui fondo pluriennale* | | | | |
| | | | previsione di cassa | 2.545.618,69 | 2.726.517,99 | | |
| Titolo 2 | Spese in conto capitale | 0,00 | previsione di competenza | 20.000,00 | 0,00 | 0,00 | 0,00 |
| | | | *di cui già impegnato** | | | | |
| | | | *di cui fondo pluriennale* | | | | |
| | | | previsione di cassa | 20.000,00 | 0,00 | | |
| Titolo 3 | Spese per incremento attivitÃ  finanziarie | 0,00 | previsione di competenza | 0,00 | 0,00 | 0,00 | 0,00 |
| | | | *di cui già impegnato** | | | | |
| | | | *di cui fondo pluriennale* | | | | |
| | | | previsione di cassa | 0,00 | 0,00 | | |
| **Totale Programma 01** | **Interventi per l'infanzia e i minori e per asili nido** | 750.934,14 | previsione di competenza | 2.313.848,27 | 1.975.583,85 | 1.969.643,85 | 1.969.643,85 |
| | | | *di cui già impegnato** | | *939.423,14* | *0,00* | *0,00* |
| | | | *di cui fondo pluriennale* | | | | |
| | | | previsione di cassa | 2.565.618,69 | 2.726.517,99 | | |
| **1202 Programma 02** | **Interventi per la disabilità** | | | | | | |
| Titolo 1 | Spese correnti | 106.269,23 | previsione di competenza | 312.905,00 | 292.930,00 | 292.930,00 | 292.930,00 |
| | | | *di cui già impegnato** | | *113.755,95* | | |
| | | | *di cui fondo pluriennale* | | | | |
| | | | previsione di cassa | 379.426,54 | 399.199,23 | | |
| Titolo 2 | Spese in conto capitale | 0,00 | previsione di competenza | 0,00 | 0,00 | 0,00 | 0,00 |
| | | | *di cui già impegnato** | | | | |
| | | | *di cui fondo pluriennale* | | | | |
| | | | previsione di cassa | 0,00 | 0,00 | | |
| Titolo 3 | Spese per incremento attivitÃ  finanziarie | 0,00 | previsione di competenza | 0,00 | 0,00 | 0,00 | 0,00 |
| | | | *di cui già impegnato** | | | | |
| | | | *di cui fondo pluriennale* | | | | |
| | | | previsione di cassa | 0,00 | 0,00 | | |
| **Totale Programma 02** | **Interventi per la disabilità** | 106.269,23 | previsione di competenza | 312.905,00 | 292.930,00 | 292.930,00 | 292.930,00 |
| | | | *di cui già impegnato** | | *113.755,95* | *0,00* | *0,00* |
| | | | *di cui fondo pluriennale* | | | | |
| | | | previsione di cassa | 379.426,54 | 399.199,23 | | |
| **1203 Programma 03** | **Interventi per gli anziani** | | | | | | |
| Titolo 1 | Spese correnti | 164.763,00 | previsione di competenza | 392.083,00 | 392.083,00 | 392.083,00 | 392.083,00 |
| | | | *di cui già impegnato** | | *150.859.57* | | |
| | | | *di cui fondo pluriennale* | | | | |
| | | | previsione di cassa | 462.967,37 | 556.846,00 | | |
| Titolo 2 | Spese in conto capitale | 0,00 | previsione di competenza | 0,00 | 0,00 | 0,00 | 0,00 |

# BILANCIO DI PREVISIONE
## SPESE

| MISSIONE PROGRAMMA TITOLO | DENOMINAZIONE | RESIDUI PRESUNTI AL TERMINE DELL'ESERCIZIO 2017 | | PREVISIONI DEFINITIVE DELL'ANNO 2017 | PREVISIONE ANNO 2018 | PREVISIONI DELL'ANNO 2019 | PREVISIONI DELL'ANNO 2020 |
|---|---|---|---|---|---|---|---|
| | | | *di cui già impegnato** | | | | |
| | | | *di cui fondo pluriennale* | | | | |
| | | | previsione di cassa | 0,00 | 0,00 | | |
| Titolo 3 | Spese per incremento attivitÃ finanziarie | 0,00 | previsione di competenza | 0,00 | 0,00 | 0,00 | 0,00 |
| | | | *di cui già impegnato** | | | | |
| | | | *di cui fondo pluriennale* | | | | |
| | | | previsione di cassa | 0,00 | 0,00 | | |
| **Totale Programma 03** | **Interventi per gli anziani** | 164.763,00 | previsione di competenza | 392.083,00 | 392.083,00 | 392.083,00 | 392.083,00 |
| | | | *di cui già impegnato** | | *150.859,57* | *0,00* | *0,00* |
| | | | *di cui fondo pluriennale* | | | | |
| | | | previsione di cassa | 462.967,37 | 556.846,00 | | |
| **1204 Programma 04** | **Interventi per soggetti a rischio di esclusione sociale** | | | | | | |
| Titolo 1 | Spese correnti | 447.999,05 | previsione di competenza | 1.654.474,30 | 1.467.687,43 | 1.334.687,43 | 1.334.687,43 |
| | | | *di cui già impegnato** | | *570.199,00* | | |
| | | | *di cui fondo pluriennale* | | | | |
| | | | previsione di cassa | 1.782.687,36 | 1.915.686,48 | | |
| Titolo 2 | Spese in conto capitale | 0,00 | previsione di competenza | 0,00 | 0,00 | 0,00 | 0,00 |
| | | | *di cui già impegnato** | | | | |
| | | | *di cui fondo pluriennale* | | | | |
| | | | previsione di cassa | 0,00 | 0,00 | | |
| Titolo 3 | Spese per incremento attivitÃ finanziarie | 0,00 | previsione di competenza | 0,00 | 0,00 | 0,00 | 0,00 |
| | | | *di cui già impegnato** | | | | |
| | | | *di cui fondo pluriennale* | | | | |
| | | | previsione di cassa | 0,00 | 0,00 | | |
| **Totale Programma 04** | **Interventi per soggetti a rischio di esclusione sociale** | 447.999,05 | previsione di competenza | 1.654.474,30 | 1.467.687,43 | 1.334.687,43 | 1.334.687,43 |
| | | | *di cui già impegnato** | | *570.199,00* | *0,00* | *0,00* |
| | | | *di cui fondo pluriennale* | | | | |
| | | | previsione di cassa | 1.782.687,36 | 1.915.686,48 | | |
| **1205 Programma 05** | **Interventi per le famiglie** | | | | | | |
| Titolo 1 | Spese correnti | 430,59 | previsione di competenza | 27.000,00 | 2.000,00 | 2.000,00 | 2.000,00 |
| | | | *di cui già impegnato** | | | | |
| | | | *di cui fondo pluriennale* | | | | |
| | | | previsione di cassa | 27.000,00 | 2.430,59 | | |
| Titolo 2 | Spese in conto capitale | 0,00 | previsione di competenza | 0,00 | 0,00 | 0,00 | 0,00 |
| | | | *di cui già impegnato** | | | | |
| | | | *di cui fondo pluriennale* | | | | |
| | | | previsione di cassa | 0,00 | 0,00 | | |
| Titolo 3 | Spese per incremento attivitÃ finanziarie | 0,00 | previsione di competenza | 0,00 | 0,00 | 0,00 | 0,00 |
| | | | *di cui già impegnato** | | | | |
| | | | *di cui fondo pluriennale* | | | | |
| | | | previsione di cassa | 0,00 | 0,00 | | |

Comune di Corsico

# BILANCIO DI PREVISIONE
## SPESE

| MISSIONE PROGRAMMA TITOLO | DENOMINAZIONE | RESIDUI PRESUNTI AL TERMINE DELL'ESERCIZIO 2017 | | PREVISIONI DEFINITIVE DELL'ANNO 2017 | PREVISIONE ANNO 2018 | PREVISIONI DELL'ANNO 2019 | PREVISIONI DELL'ANNO 2020 |
|---|---|---|---|---|---|---|---|
| Totale Programma 05 | Interventi per le famiglie | 430,59 | previsione di competenza | 27.000,00 | 2.000,00 | 2.000,00 | 2.000,00 |
| | | | *di cui già impegnato** | | | *0,00* | *0,00* |
| | | | *di cui fondo pluriennale* | | | | |
| | | | previsione di cassa | 27.000,00 | 2.430,59 | | |
| 1206 Programma 06 | Interventi per il diritto alla casa | | | | | | |
| Titolo 1 | Spese correnti | 193.228,49 | previsione di competenza | 361.578,24 | 273.168,79 | 273.168,79 | 273.168,79 |
| | | | *di cui già impegnato** | | | | |
| | | | *di cui fondo pluriennale* | | | | |
| | | | previsione di cassa | 393.710,43 | 466.397,28 | | |
| Titolo 2 | Spese in conto capitale | 0,00 | previsione di competenza | 0,00 | 0,00 | 0,00 | 0,00 |
| | | | *di cui già impegnato** | | | | |
| | | | *di cui fondo pluriennale* | | | | |
| | | | previsione di cassa | 0,00 | 0,00 | | |
| Titolo 3 | Spese per incremento attivitÃ  finanziarie | 0,00 | previsione di competenza | 0,00 | 0,00 | 0,00 | 0,00 |
| | | | *di cui già impegnato** | | | | |
| | | | *di cui fondo pluriennale* | | | | |
| | | | previsione di cassa | 0,00 | 0,00 | | |
| Totale Programma 06 | Interventi per il diritto alla casa | 193.228,49 | previsione di competenza | 361.578,24 | 273.168,79 | 273.168,79 | 273.168,79 |
| | | | *di cui già impegnato** | | | *0,00* | *0,00* |
| | | | *di cui fondo pluriennale* | | | | |
| | | | previsione di cassa | 393.710,43 | 466.397,28 | | |
| 1207 Programma 07 | Programmazione e governo della rete dei servizi sociosanitari e sociali | | | | | | |
| Titolo 1 | Spese correnti | 115.271,69 | previsione di competenza | 2.391.222,19 | 28.103,25 | 28.103,25 | 28.103,25 |
| | | | *di cui già impegnato** | | | | |
| | | | *di cui fondo pluriennale* | | | | |
| | | | previsione di cassa | 2.548.724,70 | 143.374,94 | | |
| Titolo 2 | Spese in conto capitale | 0,00 | previsione di competenza | 0,00 | 0,00 | 0,00 | 0,00 |
| | | | *di cui già impegnato** | | | | |
| | | | *di cui fondo pluriennale* | | | | |
| | | | previsione di cassa | 0,00 | 0,00 | | |
| Titolo 3 | Spese per incremento attivitÃ  finanziarie | 0,00 | previsione di competenza | 0,00 | 0,00 | 0,00 | 0,00 |
| | | | *di cui già impegnato** | | | | |
| | | | *di cui fondo pluriennale* | | | | |
| | | | previsione di cassa | 0,00 | 0,00 | | |
| Totale Programma 07 | Programmazione e governo della rete dei servizi sociosanitari e sociali | 115.271,69 | previsione di competenza | 2.391.222,19 | 28.103,25 | 28.103,25 | 28.103,25 |
| | | | *di cui già impegnato** | | | *0,00* | *0,00* |
| | | | *di cui fondo pluriennale* | | | | |
| | | | previsione di cassa | 2.548.724,70 | 143.374,94 | | |
| 1208 Programma 08 | Cooperazione e associazionismo | | | | | | |
| Titolo 1 | Spese correnti | 0,00 | previsione di competenza | 0,00 | 0,00 | 0,00 | 0,00 |
| | | | *di cui già impegnato** | | | | |

# BILANCIO DI PREVISIONE
## SPESE

| MISSIONE PROGRAMMA TITOLO | DENOMINAZIONE | RESIDUI PRESUNTI AL TERMINE DELL'ESERCIZIO 2017 | | PREVISIONI DEFINITIVE DELL'ANNO 2017 | PREVISIONE ANNO 2018 | PREVISIONI DELL'ANNO 2019 | PREVISIONI DELL'ANNO 2020 |
|---|---|---|---|---|---|---|---|
| | | | *di cui fondo pluriennale* | | | | |
| | | | previsione di cassa | 0,00 | 0,00 | | |
| Titolo 2 | Spese in conto capitale | 0,00 | previsione di competenza | 0,00 | 0,00 | 0,00 | 0,00 |
| | | | *di cui già impegnato** | | | | |
| | | | *di cui fondo pluriennale* | | | | |
| | | | previsione di cassa | 0,00 | 0,00 | | |
| Titolo 3 | Spese per incremento attivitÃ  finanziarie | 0,00 | previsione di competenza | 0,00 | 0,00 | 0,00 | 0,00 |
| | | | *di cui già impegnato** | | | | |
| | | | *di cui fondo pluriennale* | | | | |
| | | | previsione di cassa | 0,00 | 0,00 | | |
| **Totale Programma 08** | **Cooperazione e associazionismo** | 0,00 | previsione di competenza | 0,00 | 0,00 | 0,00 | 0,00 |
| | | | *di cui già impegnato** | | | *0,00* | *0,00* |
| | | | *di cui fondo pluriennale* | | | | |
| | | | previsione di cassa | 0,00 | 0,00 | | |
| **1209 Programma 09** | **Servizio necroscopico e cimiteriale** | | | | | | |
| Titolo 1 | Spese correnti | 52.810,60 | previsione di competenza | 226.057,08 | 321.057,08 | 321.057,08 | 321.057,08 |
| | | | *di cui già impegnato** | | | | |
| | | | *di cui fondo pluriennale* | | | | |
| | | | previsione di cassa | 261.826,23 | 373.867,68 | | |
| Titolo 2 | Spese in conto capitale | 0,00 | previsione di competenza | 300.000,00 | 200.000,00 | 0,00 | 0,00 |
| | | | *di cui già impegnato** | | | | |
| | | | *di cui fondo pluriennale* | | | | |
| | | | previsione di cassa | 300.000,00 | 200.000,00 | | |
| Titolo 3 | Spese per incremento attivitÃ  finanziarie | 0,00 | previsione di competenza | 0,00 | 0,00 | 0,00 | 0,00 |
| | | | *di cui già impegnato** | | | | |
| | | | *di cui fondo pluriennale* | | | | |
| | | | previsione di cassa | 0,00 | 0,00 | | |
| **Totale Programma 09** | **Servizio necroscopico e cimiteriale** | 52.810,60 | previsione di competenza | 526.057,08 | 521.057,08 | 321.057,08 | 321.057,08 |
| | | | *di cui già impegnato** | | | *0,00* | *0,00* |
| | | | *di cui fondo pluriennale* | | | | |
| | | | previsione di cassa | 561.826,23 | 573.867,68 | | |
| ***Totale MISSIONE 12*** | ***Diritti sociali, politiche sociali e famiglia*** | 1.831.706,79 | previsione di competenza | 7.979.168,08 | 4.952.613,40 | 4.613.673,40 | 4.613.673,40 |
| | | | *di cui già impegnato** | | *1.774.237,66* | *0,00* | *0,00* |
| | | | *di cui fondo pluriennale* | | | | |
| | | | previsione di cassa | 8.721.961,32 | 6.784.320,19 | | |

Comune di Corsico

# BILANCIO DI PREVISIONE
## SPESE

| MISSIONE PROGRAMMA TITOLO | DENOMINAZIONE | RESIDUI PRESUNTI AL TERMINE DELL'ESERCIZIO 2017 | | PREVISIONI DEFINITIVE DELL'ANNO 2017 | PREVISIONE ANNO 2018 | PREVISIONI DELL'ANNO 2019 | PREVISIONI DELL'ANNO 2020 |
|---|---|---|---|---|---|---|---|
| *MISSIONE 13* | *Tutela della salute* | | | | | | |
| 1301 Programma 01 | Servizio sanitario regionale - finanziamento ordinario corrente per la garanzia dei LEA | | | | | | |
| Titolo 1 | Spese correnti | 0,00 | previsione di competenza | 0,00 | 0,00 | 0,00 | 0,00 |
| | | | *di cui già impegnato** | | | | |
| | | | *di cui fondo pluriennale* | | | | |
| | | | previsione di cassa | 0,00 | 0,00 | | |
| Totale Programma 01 | Servizio sanitario regionale - finanziamento ordinario corrente per la garanzia dei LEA | 0,00 | previsione di competenza | 0,00 | 0,00 | 0,00 | 0,00 |
| | | | *di cui già impegnato** | | | *0,00* | *0,00* |
| | | | *di cui fondo pluriennale* | | | | |
| | | | previsione di cassa | 0,00 | 0,00 | | |
| 1302 Programma 02 | Servizio sanitario regionale - finanziamento aggiuntivo corrente per livelli di assistenza superiori ai LEA | | | | | | |
| Titolo 1 | Spese correnti | 0,00 | previsione di competenza | 0,00 | 0,00 | 0,00 | 0,00 |
| | | | *di cui già impegnato** | | | | |
| | | | *di cui fondo pluriennale* | | | | |
| | | | previsione di cassa | 0,00 | 0,00 | | |
| Totale Programma 02 | Servizio sanitario regionale - finanziamento aggiuntivo corrente per livelli di assistenza superiori ai LEA | 0,00 | previsione di competenza | 0,00 | 0,00 | 0,00 | 0,00 |
| | | | *di cui già impegnato** | | | *0,00* | *0,00* |
| | | | *di cui fondo pluriennale* | | | | |
| | | | previsione di cassa | 0,00 | 0,00 | | |
| 1303 Programma 03 | Servizio sanitario regionale - finanziamento aggiuntivo corrente per la copertura dello squilibrio di bilancio corrente | | | | | | |
| Titolo 1 | Spese correnti | 0,00 | previsione di competenza | 0,00 | 0,00 | 0,00 | 0,00 |
| | | | *di cui già impegnato** | | | | |
| | | | *di cui fondo pluriennale* | | | | |
| | | | previsione di cassa | 0,00 | 0,00 | | |
| Totale Programma 03 | Servizio sanitario regionale - finanziamento aggiuntivo corrente per la copertura dello squilibrio di bilancio corrente | 0,00 | previsione di competenza | 0,00 | 0,00 | 0,00 | 0,00 |
| | | | *di cui già impegnato** | | | *0,00* | *0,00* |
| | | | *di cui fondo pluriennale* | | | | |
| | | | previsione di cassa | 0,00 | 0,00 | | |
| 1304 Programma 04 | Servizio sanitario regionale - ripiano di disavanzi sanitari relativi ad esercizi pregressi | | | | | | |
| Titolo 2 | Spese in conto capitale | 0,00 | previsione di competenza | 0,00 | 0,00 | 0,00 | 0,00 |
| | | | *di cui già impegnato** | | | | |
| | | | *di cui fondo pluriennale* | | | | |
| | | | previsione di cassa | 0,00 | 0,00 | | |
| Totale Programma 04 | Servizio sanitario regionale - ripiano di disavanzi sanitari relativi ad esercizi pregressi | 0,00 | previsione di competenza | 0,00 | 0,00 | 0,00 | 0,00 |
| | | | *di cui già impegnato** | | | *0,00* | *0,00* |
| | | | *di cui fondo pluriennale* | | | | |
| | | | previsione di cassa | 0,00 | 0,00 | | |
| 1305 Programma 05 | Servizio sanitario regionale - investimenti sanitari | | | | | | |

Comune di Corsico

# BILANCIO DI PREVISIONE
## SPESE

| MISSIONE PROGRAMMA TITOLO | DENOMINAZIONE | RESIDUI PRESUNTI AL TERMINE DELL'ESERCIZIO 2017 | | PREVISIONI DEFINITIVE DELL'ANNO 2017 | PREVISIONE ANNO 2018 | PREVISIONI DELL'ANNO 2019 | PREVISIONI DELL'ANNO 2020 |
|---|---|---|---|---|---|---|---|
| Titolo 2 | Spese in conto capitale | 0,00 | previsione di competenza | 0,00 | 0,00 | 0,00 | 0,00 |
| | | | *di cui già impegnato** | | | | |
| | | | *di cui fondo pluriennale* | | | | |
| | | | previsione di cassa | 0,00 | 0,00 | | |
| Titolo 3 | Spese per incremento attivitÃ  finanziarie | 0,00 | previsione di competenza | 0,00 | 0,00 | 0,00 | 0,00 |
| | | | *di cui già impegnato** | | | | |
| | | | *di cui fondo pluriennale* | | | | |
| | | | previsione di cassa | 0,00 | 0,00 | | |
| **Totale Programma 05** | **Servizio sanitario regionale - investimenti sanitari** | 0,00 | previsione di competenza | 0,00 | 0,00 | 0,00 | 0,00 |
| | | | *di cui già impegnato** | | | *0,00* | *0,00* |
| | | | *di cui fondo pluriennale* | | | | |
| | | | previsione di cassa | 0,00 | 0,00 | | |
| **1306 Programma 06** | **Servizio sanitario regionale - restituzione maggiori gettiti SSN** | | | | | | |
| Titolo 1 | Spese correnti | 0,00 | previsione di competenza | 0,00 | 0,00 | 0,00 | 0,00 |
| | | | *di cui già impegnato** | | | | |
| | | | *di cui fondo pluriennale* | | | | |
| | | | previsione di cassa | 0,00 | 0,00 | | |
| **Totale Programma 06** | **Servizio sanitario regionale - restituzione maggiori gettiti SSN** | 0,00 | previsione di competenza | 0,00 | 0,00 | 0,00 | 0,00 |
| | | | *di cui già impegnato** | | | *0,00* | *0,00* |
| | | | *di cui fondo pluriennale* | | | | |
| | | | previsione di cassa | 0,00 | 0,00 | | |
| **1307 Programma 07** | **Ulteriori spese in materia sanitaria** | | | | | | |
| Titolo 1 | Spese correnti | 0,00 | previsione di competenza | 0,00 | 0,00 | 0,00 | 0,00 |
| | | | *di cui già impegnato** | | | | |
| | | | *di cui fondo pluriennale* | | | | |
| | | | previsione di cassa | 0,00 | 0,00 | | |
| Titolo 2 | Spese in conto capitale | 0,00 | previsione di competenza | 0,00 | 0,00 | 0,00 | 0,00 |
| | | | *di cui già impegnato** | | | | |
| | | | *di cui fondo pluriennale* | | | | |
| | | | previsione di cassa | 0,00 | 0,00 | | |
| Titolo 3 | Spese per incremento attivitÃ  finanziarie | 0,00 | previsione di competenza | 0,00 | 0,00 | 0,00 | 0,00 |
| | | | *di cui già impegnato** | | | | |
| | | | *di cui fondo pluriennale* | | | | |
| | | | previsione di cassa | 0,00 | 0,00 | | |
| **Totale Programma 07** | **Ulteriori spese in materia sanitaria** | 0,00 | previsione di competenza | 0,00 | 0,00 | 0,00 | 0,00 |
| | | | *di cui già impegnato** | | | *0,00* | *0,00* |
| | | | *di cui fondo pluriennale* | | | | |
| | | | previsione di cassa | 0,00 | 0,00 | | |
| ***Totale MISSIONE 13*** | ***Tutela della salute*** | 0,00 | previsione di competenza | 0,00 | 0,00 | 0,00 | 0,00 |
| | | | *di cui già impegnato** | | | *0,00* | *0,00* |
| | | | *di cui fondo pluriennale* | | | | |
| | | | previsione di cassa | 0,00 | 0,00 | | |

Comune di Corsico

# BILANCIO DI PREVISIONE
## SPESE

| MISSIONE PROGRAMMA TITOLO | DENOMINAZIONE | RESIDUI PRESUNTI AL TERMINE DELL'ESERCIZIO 2017 | | PREVISIONI DEFINITIVE DELL'ANNO 2017 | PREVISIONE ANNO 2018 | PREVISIONI DELL'ANNO 2019 | PREVISIONI DELL'ANNO 2020 |
|---|---|---|---|---|---|---|---|
| *MISSIONE 14* | *Sviluppo economico e competitività* | | | | | | |
| **1401 Programma 01** | **Industria, e PMI e Artigianato** | | | | | | |
| Titolo 1 | Spese correnti | 0,00 | previsione di competenza | 0,00 | 0,00 | 0,00 | 0,00 |
| | | | *di cui già impegnato** | | | | |
| | | | *di cui fondo pluriennale* | | | | |
| | | | previsione di cassa | 0,00 | 0,00 | | |
| Titolo 2 | Spese in conto capitale | 0,00 | previsione di competenza | 0,00 | 0,00 | 0,00 | 0,00 |
| | | | *di cui già impegnato** | | | | |
| | | | *di cui fondo pluriennale* | | | | |
| | | | previsione di cassa | 0,00 | 0,00 | | |
| Titolo 3 | Spese per incremento attivitÃ  finanziarie | 0,00 | previsione di competenza | 0,00 | 0,00 | 0,00 | 0,00 |
| | | | *di cui già impegnato** | | | | |
| | | | *di cui fondo pluriennale* | | | | |
| | | | previsione di cassa | 0,00 | 0,00 | | |
| **Totale Programma 01** | **Industria, e PMI e Artigianato** | 0,00 | previsione di competenza | 0,00 | 0,00 | 0,00 | 0,00 |
| | | | *di cui già impegnato** | | | *0,00* | *0,00* |
| | | | *di cui fondo pluriennale* | | | | |
| | | | previsione di cassa | 0,00 | 0,00 | | |
| **1402 Programma 02** | **Commercio - reti distributive - tutela dei consumatori** | | | | | | |
| Titolo 1 | Spese correnti | 0,00 | previsione di competenza | 0,00 | 0,00 | 0,00 | 0,00 |
| | | | *di cui già impegnato** | | | | |
| | | | *di cui fondo pluriennale* | | | | |
| | | | previsione di cassa | 0,00 | 0,00 | | |
| Titolo 2 | Spese in conto capitale | 0,00 | previsione di competenza | 0,00 | 0,00 | 0,00 | 0,00 |
| | | | *di cui già impegnato** | | | | |
| | | | *di cui fondo pluriennale* | | | | |
| | | | previsione di cassa | 0,00 | 0,00 | | |
| Titolo 3 | Spese per incremento attivitÃ  finanziarie | 0,00 | previsione di competenza | 0,00 | 0,00 | 0,00 | 0,00 |
| | | | *di cui già impegnato** | | | | |
| | | | *di cui fondo pluriennale* | | | | |
| | | | previsione di cassa | 0,00 | 0,00 | | |
| **Totale Programma 02** | **Commercio - reti distributive - tutela dei consumatori** | 0,00 | previsione di competenza | 0,00 | 0,00 | 0,00 | 0,00 |
| | | | *di cui già impegnato** | | | *0,00* | *0,00* |
| | | | *di cui fondo pluriennale* | | | | |
| | | | previsione di cassa | 0,00 | 0,00 | | |
| **1403 Programma 03** | **Ricerca e innovazione** | | | | | | |
| Titolo 1 | Spese correnti | 0,00 | previsione di competenza | 0,00 | 0,00 | 0,00 | 0,00 |
| | | | *di cui già impegnato** | | | | |
| | | | *di cui fondo pluriennale* | | | | |
| | | | previsione di cassa | 0,00 | 0,00 | | |
| Titolo 2 | Spese in conto capitale | 0,00 | previsione di competenza | 0,00 | 0,00 | 0,00 | 0,00 |

Comune di Corsico

# BILANCIO DI PREVISIONE
## SPESE

| MISSIONE PROGRAMMA TITOLO | DENOMINAZIONE | RESIDUI PRESUNTI AL TERMINE DELL'ESERCIZIO 2017 | | PREVISIONI DEFINITIVE DELL'ANNO 2017 | PREVISIONE ANNO 2018 | PREVISIONI DELL'ANNO 2019 | PREVISIONI DELL'ANNO 2020 |
|---|---|---|---|---|---|---|---|
| | | | *di cui già impegnato** | | | | |
| | | | *di cui fondo pluriennale* | | | | |
| | | | previsione di cassa | 0,00 | 0,00 | | |
| Titolo 3 | Spese per incremento attivitÃ finanziarie | 0,00 | previsione di competenza | 0,00 | 0,00 | 0,00 | 0,00 |
| | | | *di cui già impegnato** | | | | |
| | | | *di cui fondo pluriennale* | | | | |
| | | | previsione di cassa | 0,00 | 0,00 | | |
| **Totale Programma 03** | **Ricerca e innovazione** | 0,00 | previsione di competenza | 0,00 | 0,00 | 0,00 | 0,00 |
| | | | *di cui già impegnato** | | | *0,00* | *0,00* |
| | | | *di cui fondo pluriennale* | | | | |
| | | | previsione di cassa | 0,00 | 0,00 | | |
| **1404 Programma 04** | **Reti e altri servizi di pubblica utilità** | | | | | | |
| Titolo 1 | Spese correnti | 19.468,87 | previsione di competenza | 256.946,94 | 217.820,74 | 217.820,74 | 217.820,74 |
| | | | *di cui già impegnato** | | *1.204,53* | | |
| | | | *di cui fondo pluriennale* | | | | |
| | | | previsione di cassa | 258.370,88 | 237.289,61 | | |
| Titolo 2 | Spese in conto capitale | 0,00 | previsione di competenza | 0,00 | 0,00 | 0,00 | 0,00 |
| | | | *di cui già impegnato** | | | | |
| | | | *di cui fondo pluriennale* | | | | |
| | | | previsione di cassa | 0,00 | 0,00 | | |
| Titolo 3 | Spese per incremento attivitÃ finanziarie | 0,00 | previsione di competenza | 0,00 | 0,00 | 0,00 | 0,00 |
| | | | *di cui già impegnato** | | | | |
| | | | *di cui fondo pluriennale* | | | | |
| | | | previsione di cassa | 0,00 | 0,00 | | |
| **Totale Programma 04** | **Reti e altri servizi di pubblica utilità** | 19.468,87 | previsione di competenza | 256.946,94 | 217.820,74 | 217.820,74 | 217.820,74 |
| | | | *di cui già impegnato** | | *1.204,53* | *0,00* | *0,00* |
| | | | *di cui fondo pluriennale* | | | | |
| | | | previsione di cassa | 258.370,88 | 237.289,61 | | |
| ***Totale MISSIONE 14*** | ***Sviluppo economico e competitività*** | 19.468,87 | previsione di competenza | 256.946,94 | 217.820,74 | 217.820,74 | 217.820,74 |
| | | | *di cui già impegnato** | | *1.204,53* | *0,00* | *0,00* |
| | | | *di cui fondo pluriennale* | | | | |
| | | | previsione di cassa | 258.370,88 | 237.289,61 | | |

Comune di Corsico

# BILANCIO DI PREVISIONE
## SPESE

| MISSIONE PROGRAMMA TITOLO | DENOMINAZIONE | RESIDUI PRESUNTI AL TERMINE DELL'ESERCIZIO 2017 | | PREVISIONI DEFINITIVE DELL'ANNO 2017 | PREVISIONE ANNO 2018 | PREVISIONI DELL'ANNO 2019 | PREVISIONI DELL'ANNO 2020 |
|---|---|---|---|---|---|---|---|
| ***MISSIONE 15*** | ***Politiche per il lavoro e la formazione professionale*** | | | | | | |
| **1501 Programma 01** | **Servizi per lo sviluppo del mercato del lavoro** | | | | | | |
| Titolo 1 | Spese correnti | 0,00 | previsione di competenza | 63.376,97 | 63.500,00 | 63.500,00 | 63.500,00 |
| | | | *di cui già impegnato** | | | | |
| | | | *di cui fondo pluriennale* | | | | |
| | | | previsione di cassa | 63.376,97 | 63.500,00 | | |
| Titolo 2 | Spese in conto capitale | 0,00 | previsione di competenza | 0,00 | 0,00 | 0,00 | 0,00 |
| | | | *di cui già impegnato** | | | | |
| | | | *di cui fondo pluriennale* | | | | |
| | | | previsione di cassa | 0,00 | 0,00 | | |
| Titolo 3 | Spese per incremento attivitÃ  finanziarie | 0,00 | previsione di competenza | 0,00 | 0,00 | 0,00 | 0,00 |
| | | | *di cui già impegnato** | | | | |
| | | | *di cui fondo pluriennale* | | | | |
| | | | previsione di cassa | 0,00 | 0,00 | | |
| **Totale Programma 01** | **Servizi per lo sviluppo del mercato del lavoro** | 0,00 | previsione di competenza | 63.376,97 | 63.500,00 | 63.500,00 | 63.500,00 |
| | | | *di cui già impegnato** | | | *0,00* | *0,00* |
| | | | *di cui fondo pluriennale* | | | | |
| | | | previsione di cassa | 63.376,97 | 63.500,00 | | |
| **1502 Programma 02** | **Formazione professionale** | | | | | | |
| Titolo 1 | Spese correnti | 0,00 | previsione di competenza | 0,00 | 0,00 | 0,00 | 0,00 |
| | | | *di cui già impegnato** | | | | |
| | | | *di cui fondo pluriennale* | | | | |
| | | | previsione di cassa | 0,00 | 0,00 | | |
| Titolo 2 | Spese in conto capitale | 0,00 | previsione di competenza | 0,00 | 0,00 | 0,00 | 0,00 |
| | | | *di cui già impegnato** | | | | |
| | | | *di cui fondo pluriennale* | | | | |
| | | | previsione di cassa | 0,00 | 0,00 | | |
| Titolo 3 | Spese per incremento attivitÃ  finanziarie | 0,00 | previsione di competenza | 0,00 | 0,00 | 0,00 | 0,00 |
| | | | *di cui già impegnato** | | | | |
| | | | *di cui fondo pluriennale* | | | | |
| | | | previsione di cassa | 0,00 | 0,00 | | |
| **Totale Programma 02** | **Formazione professionale** | 0,00 | previsione di competenza | 0,00 | 0,00 | 0,00 | 0,00 |
| | | | *di cui già impegnato** | | | *0,00* | *0,00* |
| | | | *di cui fondo pluriennale* | | | | |
| | | | previsione di cassa | 0,00 | 0,00 | | |
| **1503 Programma 03** | **Sostegno all'occupazione** | | | | | | |
| Titolo 1 | Spese correnti | 0,00 | previsione di competenza | 0,00 | 0,00 | 0,00 | 0,00 |
| | | | *di cui già impegnato** | | | | |
| | | | *di cui fondo pluriennale* | | | | |
| | | | previsione di cassa | 0,00 | 0,00 | | |
| Titolo 2 | Spese in conto capitale | 0,00 | previsione di competenza | 0,00 | 0,00 | 0,00 | 0,00 |

Comune di Corsico

# BILANCIO DI PREVISIONE
## SPESE

| MISSIONE PROGRAMMA TITOLO | DENOMINAZIONE | RESIDUI PRESUNTI AL TERMINE DELL'ESERCIZIO 2017 | | PREVISIONI DEFINITIVE DELL'ANNO 2017 | PREVISIONE ANNO 2018 | PREVISIONI DELL'ANNO 2019 | PREVISIONI DELL'ANNO 2020 |
|---|---|---|---|---|---|---|---|
| | | | *di cui già impegnato** | | | | |
| | | | *di cui fondo pluriennale* | | | | |
| | | | previsione di cassa | 0,00 | 0,00 | | |
| Titolo 3 | Spese per incremento attivitÃ finanziarie | 0,00 | previsione di competenza | 0,00 | 0,00 | 0,00 | 0,00 |
| | | | *di cui già impegnato** | | | | |
| | | | *di cui fondo pluriennale* | | | | |
| | | | previsione di cassa | 0,00 | 0,00 | | |
| Totale Programma 03 | Sostegno all'occupazione | 0,00 | previsione di competenza | 0,00 | 0,00 | 0,00 | 0,00 |
| | | | *di cui già impegnato** | | | *0,00* | *0,00* |
| | | | *di cui fondo pluriennale* | | | | |
| | | | previsione di cassa | 0,00 | 0,00 | | |
| *Totale MISSIONE 15* | *Politiche per il lavoro e la formazione professionale* | 0,00 | previsione di competenza | 63.376,97 | 63.500,00 | 63.500,00 | 63.500,00 |
| | | | *di cui già impegnato** | | | *0,00* | *0,00* |
| | | | *di cui fondo pluriennale* | | | | |
| | | | previsione di cassa | 63.376,97 | 63.500,00 | | |

Comune di Corsico

# BILANCIO DI PREVISIONE
## SPESE

| MISSIONE PROGRAMMA TITOLO | DENOMINAZIONE | RESIDUI PRESUNTI AL TERMINE DELL'ESERCIZIO 2017 | | PREVISIONI DEFINITIVE DELL'ANNO 2017 | PREVISIONE ANNO 2018 | PREVISIONI DELL'ANNO 2019 | PREVISIONI DELL'ANNO 2020 |
|---|---|---|---|---|---|---|---|
| *MISSIONE 16* | *Agricoltura, politiche agroalimentari e pesca* | | | | | | |
| 1601 Programma 01 | Sviluppo del settore agricolo e del sistema agroalimentare | | | | | | |
| Titolo 1 | Spese correnti | 0,00 | previsione di competenza | 0,00 | 0,00 | 0,00 | 0,00 |
| | | | *di cui già impegnato** | | | | |
| | | | *di cui fondo pluriennale* | | | | |
| | | | previsione di cassa | 0,00 | 0,00 | | |
| Titolo 2 | Spese in conto capitale | 0,00 | previsione di competenza | 0,00 | 0,00 | 0,00 | 0,00 |
| | | | *di cui già impegnato** | | | | |
| | | | *di cui fondo pluriennale* | | | | |
| | | | previsione di cassa | 0,00 | 0,00 | | |
| Titolo 3 | Spese per incremento attivitÃ  finanziarie | 0,00 | previsione di competenza | 0,00 | 0,00 | 0,00 | 0,00 |
| | | | *di cui già impegnato** | | | | |
| | | | *di cui fondo pluriennale* | | | | |
| | | | previsione di cassa | 0,00 | 0,00 | | |
| Totale Programma 01 | Sviluppo del settore agricolo e del sistema agroalimentare | 0,00 | previsione di competenza | 0,00 | 0,00 | 0,00 | 0,00 |
| | | | *di cui già impegnato** | | | *0,00* | *0,00* |
| | | | *di cui fondo pluriennale* | | | | |
| | | | previsione di cassa | 0,00 | 0,00 | | |
| 1602 Programma 02 | Caccia e pesca | | | | | | |
| Titolo 1 | Spese correnti | 0,00 | previsione di competenza | 0,00 | 0,00 | 0,00 | 0,00 |
| | | | *di cui già impegnato** | | | | |
| | | | *di cui fondo pluriennale* | | | | |
| | | | previsione di cassa | 0,00 | 0,00 | | |
| Titolo 2 | Spese in conto capitale | 0,00 | previsione di competenza | 0,00 | 0,00 | 0,00 | 0,00 |
| | | | *di cui già impegnato** | | | | |
| | | | *di cui fondo pluriennale* | | | | |
| | | | previsione di cassa | 0,00 | 0,00 | | |
| Titolo 3 | Spese per incremento attivitÃ  finanziarie | 0,00 | previsione di competenza | 0,00 | 0,00 | 0,00 | 0,00 |
| | | | *di cui già impegnato** | | | | |
| | | | *di cui fondo pluriennale* | | | | |
| | | | previsione di cassa | 0,00 | 0,00 | | |
| Totale Programma 02 | Caccia e pesca | 0,00 | previsione di competenza | 0,00 | 0,00 | 0,00 | 0,00 |
| | | | *di cui già impegnato** | | | *0,00* | *0,00* |
| | | | *di cui fondo pluriennale* | | | | |
| | | | previsione di cassa | 0,00 | 0,00 | | |
| *Totale MISSIONE 16* | *Agricoltura, politiche agroalimentari e pesca* | 0,00 | previsione di competenza | 0,00 | 0,00 | 0,00 | 0,00 |
| | | | *di cui già impegnato** | | | *0,00* | *0,00* |
| | | | *di cui fondo pluriennale* | | | | |
| | | | previsione di cassa | 0,00 | 0,00 | | |

Comune di Corsico

# BILANCIO DI PREVISIONE
## SPESE

| MISSIONE PROGRAMMA TITOLO | DENOMINAZIONE | RESIDUI PRESUNTI AL TERMINE DELL'ESERCIZIO 2017 | | PREVISIONI DEFINITIVE DELL'ANNO 2017 | PREVISIONE ANNO 2018 | PREVISIONI DELL'ANNO 2019 | PREVISIONI DELL'ANNO 2020 |
|---|---|---|---|---|---|---|---|
| *MISSIONE 17* | *Energia e diversificazione delle fonti energetiche* | | | | | | |
| 1701 Programma 01 | Fonti energetiche | | | | | | |
| Titolo 1 | Spese correnti | 0,00 | previsione di competenza | 0,00 | 0,00 | 0,00 | 0,00 |
| | | | *di cui già impegnato** | | | | |
| | | | *di cui fondo pluriennale* | | | | |
| | | | previsione di cassa | 0,00 | 0,00 | | |
| Titolo 2 | Spese in conto capitale | 0,00 | previsione di competenza | 0,00 | 0,00 | 0,00 | 0,00 |
| | | | *di cui già impegnato** | | | | |
| | | | *di cui fondo pluriennale* | | | | |
| | | | previsione di cassa | 0,00 | 0,00 | | |
| Titolo 3 | Spese per incremento attivitÃ  finanziarie | 0,00 | previsione di competenza | 0,00 | 0,00 | 0,00 | 0,00 |
| | | | *di cui già impegnato** | | | | |
| | | | *di cui fondo pluriennale* | | | | |
| | | | previsione di cassa | 0,00 | 0,00 | | |
| Totale Programma 01 | Fonti energetiche | 0,00 | previsione di competenza | 0,00 | 0,00 | 0,00 | 0,00 |
| | | | *di cui già impegnato** | | | *0,00* | *0,00* |
| | | | *di cui fondo pluriennale* | | | | |
| | | | previsione di cassa | 0,00 | 0,00 | | |
| *Totale MISSIONE 17* | *Energia e diversificazione delle fonti energetiche* | 0,00 | previsione di competenza | 0,00 | 0,00 | 0,00 | 0,00 |
| | | | *di cui già impegnato** | | | *0,00* | *0,00* |
| | | | *di cui fondo pluriennale* | | | | |
| | | | previsione di cassa | 0,00 | 0,00 | | |

Comune di Corsico

# BILANCIO DI PREVISIONE
## SPESE

| MISSIONE PROGRAMMA TITOLO | DENOMINAZIONE | RESIDUI PRESUNTI AL TERMINE DELL'ESERCIZIO 2017 | | PREVISIONI DEFINITIVE DELL'ANNO 2017 | PREVISIONE ANNO 2018 | PREVISIONI DELL'ANNO 2019 | PREVISIONI DELL'ANNO 2020 |
|---|---|---|---|---|---|---|---|
| ***MISSIONE 18*** | ***Relazioni con le altre autonomie territoriali e locali*** | | | | | | |
| **1801 Programma 01** | **Relazioni finanziarie con le altre autonomie territoriali** | | | | | | |
| Titolo 1 | Spese correnti | 0,00 | previsione di competenza | 0,00 | 0,00 | 0,00 | 0,00 |
| | | | *di cui già impegnato** | | | | |
| | | | *di cui fondo pluriennale* | | | | |
| | | | previsione di cassa | 0,00 | 0,00 | | |
| Titolo 2 | Spese in conto capitale | 0,00 | previsione di competenza | 0,00 | 0,00 | 0,00 | 0,00 |
| | | | *di cui già impegnato** | | | | |
| | | | *di cui fondo pluriennale* | | | | |
| | | | previsione di cassa | 0,00 | 0,00 | | |
| Titolo 3 | Spese per incremento attivitÃ  finanziarie | 0,00 | previsione di competenza | 0,00 | 0,00 | 0,00 | 0,00 |
| | | | *di cui già impegnato** | | | | |
| | | | *di cui fondo pluriennale* | | | | |
| | | | previsione di cassa | 0,00 | 0,00 | | |
| **Totale Programma 01** | **Relazioni finanziarie con le altre autonomie territoriali** | 0,00 | previsione di competenza | 0,00 | 0,00 | 0,00 | 0,00 |
| | | | *di cui già impegnato** | | | *0,00* | *0,00* |
| | | | *di cui fondo pluriennale* | | | | |
| | | | previsione di cassa | 0,00 | 0,00 | | |
| ***Totale MISSIONE 18*** | ***Relazioni con le altre autonomie territoriali e locali*** | 0,00 | previsione di competenza | 0,00 | 0,00 | 0,00 | 0,00 |
| | | | *di cui già impegnato** | | | *0,00* | *0,00* |
| | | | *di cui fondo pluriennale* | | | | |
| | | | previsione di cassa | 0,00 | 0,00 | | |

# BILANCIO DI PREVISIONE
## SPESE

| MISSIONE PROGRAMMA TITOLO | DENOMINAZIONE | RESIDUI PRESUNTI AL TERMINE DELL'ESERCIZIO 2017 | | PREVISIONI DEFINITIVE DELL'ANNO 2017 | PREVISIONE ANNO 2018 | PREVISIONI DELL'ANNO 2019 | PREVISIONI DELL'ANNO 2020 |
|---|---|---|---|---|---|---|---|
| ***MISSIONE 19*** | ***Relazioni internazionali*** | | | | | | |
| **1901 Programma 01** | **Relazioni internazionali e Cooperazione allo sviluppo** | | | | | | |
| Titolo 1 | Spese correnti | 0,00 | previsione di competenza | 0,00 | 0,00 | 0,00 | 0,00 |
| | | | *di cui già impegnato** | | | | |
| | | | *di cui fondo pluriennale* | | | | |
| | | | previsione di cassa | 0,00 | 0,00 | | |
| Titolo 2 | Spese in conto capitale | 0,00 | previsione di competenza | 0,00 | 0,00 | 0,00 | 0,00 |
| | | | *di cui già impegnato** | | | | |
| | | | *di cui fondo pluriennale* | | | | |
| | | | previsione di cassa | 0,00 | 0,00 | | |
| Titolo 3 | Spese per incremento attivitÃ finanziarie | 0,00 | previsione di competenza | 0,00 | 0,00 | 0,00 | 0,00 |
| | | | *di cui già impegnato** | | | | |
| | | | *di cui fondo pluriennale* | | | | |
| | | | previsione di cassa | 0,00 | 0,00 | | |
| **Totale Programma 01** | **Relazioni internazionali e Cooperazione allo sviluppo** | 0,00 | previsione di competenza | 0,00 | 0,00 | 0,00 | 0,00 |
| | | | *di cui già impegnato** | | | *0,00* | *0,00* |
| | | | *di cui fondo pluriennale* | | | | |
| | | | previsione di cassa | 0,00 | 0,00 | | |
| ***Totale MISSIONE 19*** | ***Relazioni internazionali*** | 0,00 | previsione di competenza | 0,00 | 0,00 | 0,00 | 0,00 |
| | | | *di cui già impegnato** | | | *0,00* | *0,00* |
| | | | *di cui fondo pluriennale* | | | | |
| | | | previsione di cassa | 0,00 | 0,00 | | |

Comune di Corsico

# BILANCIO DI PREVISIONE
## SPESE

| MISSIONE PROGRAMMA TITOLO | DENOMINAZIONE | RESIDUI PRESUNTI AL TERMINE DELL'ESERCIZIO 2017 | | PREVISIONI DEFINITIVE DELL'ANNO 2017 | PREVISIONE ANNO 2018 | PREVISIONI DELL'ANNO 2019 | PREVISIONI DELL'ANNO 2020 |
|---|---|---|---|---|---|---|---|
| *MISSIONE 20* | *Fondi e accantonamenti* | | | | | | |
| 2001 Programma 01 | Fondo di riserva | | | | | | |
| Titolo 1 | Spese correnti | 0,00 | previsione di competenza | 98.214,86 | 100.000,00 | 100.000,00 | 100.000,00 |
| | | | *di cui già impegnato** | | | | |
| | | | *di cui fondo pluriennale* | | | | |
| | | | previsione di cassa | 98.214,86 | 100.000,00 | | |
| Totale Programma 01 | Fondo di riserva | 0,00 | previsione di competenza | 98.214,86 | 100.000,00 | 100.000,00 | 100.000,00 |
| | | | *di cui già impegnato** | | | *0,00* | *0,00* |
| | | | *di cui fondo pluriennale* | | | | |
| | | | previsione di cassa | 98.214,86 | 100.000,00 | | |
| 2002 Programma 02 | Fondo crediti di dubbia esigibilità | | | | | | |
| Titolo 1 | Spese correnti | 0,00 | previsione di competenza | 643.163,51 | 441.266,38 | 441.266,38 | 441.266,38 |
| | | | *di cui già impegnato** | | | | |
| | | | *di cui fondo pluriennale* | | | | |
| | | | previsione di cassa | 0,00 | 0,00 | | |
| Titolo 2 | Spese in conto capitale | 0,00 | previsione di competenza | 0,00 | 0,00 | 0,00 | 0,00 |
| | | | *di cui già impegnato** | | | | |
| | | | *di cui fondo pluriennale* | | | | |
| | | | previsione di cassa | 0,00 | 0,00 | | |
| Totale Programma 02 | Fondo crediti di dubbia esigibilità | 0,00 | previsione di competenza | 643.163,51 | 441.266,38 | 441.266,38 | 441.266,38 |
| | | | *di cui già impegnato** | | | *0,00* | *0,00* |
| | | | *di cui fondo pluriennale* | | | | |
| | | | previsione di cassa | 0,00 | 0,00 | | |
| 2003 Programma 03 | Altri fondi | | | | | | |
| Titolo 1 | Spese correnti | 0,00 | previsione di competenza | 83.269,94 | 462.012,94 | 462.012,94 | 462.012,94 |
| | | | *di cui già impegnato** | | | | |
| | | | *di cui fondo pluriennale* | | | | |
| | | | previsione di cassa | 0,00 | 462.012,94 | | |
| Titolo 2 | Spese in conto capitale | 0,00 | previsione di competenza | 0,00 | 0,00 | 0,00 | 0,00 |
| | | | *di cui già impegnato** | | | | |
| | | | *di cui fondo pluriennale* | | | | |
| | | | previsione di cassa | 0,00 | 0,00 | | |
| Titolo 4 | Rimborso Prestiti | 0,00 | previsione di competenza | 0,00 | 0,00 | 0,00 | 0,00 |
| | | | *di cui già impegnato** | | | | |
| | | | *di cui fondo pluriennale* | | | | |
| | | | previsione di cassa | 0,00 | 0,00 | | |
| Totale Programma 03 | Altri fondi | 0,00 | previsione di competenza | 83.269,94 | 462.012,94 | 462.012,94 | 462.012,94 |
| | | | *di cui già impegnato** | | | *0,00* | *0,00* |
| | | | *di cui fondo pluriennale* | | | | |
| | | | previsione di cassa | 0,00 | 462.012,94 | | |

Comune di Corsico

# BILANCIO DI PREVISIONE
## SPESE

| MISSIONE PROGRAMMA TITOLO | DENOMINAZIONE | RESIDUI PRESUNTI AL TERMINE DELL'ESERCIZIO 2017 | | PREVISIONI DEFINITIVE DELL'ANNO 2017 | PREVISIONE ANNO 2018 | PREVISIONI DELL'ANNO 2019 | PREVISIONI DELL'ANNO 2020 |
|---|---|---|---|---|---|---|---|
| *Totale MISSIONE 20* | *Fondi e accantonamenti* | 0,00 | previsione di competenza | 824.648,31 | 1.003.279,32 | 1.003.279,32 | 1.003.279,32 |
| | | | *di cui già impegnato** | | | *0,00* | *0,00* |
| | | | *di cui fondo pluriennale* | | | | |
| | | | previsione di cassa | 98.214,86 | 562.012,94 | | |

Comune di Corsico

# BILANCIO DI PREVISIONE
## SPESE

| MISSIONE PROGRAMMA TITOLO | DENOMINAZIONE | RESIDUI PRESUNTI AL TERMINE DELL'ESERCIZIO 2017 | | PREVISIONI DEFINITIVE DELL'ANNO 2017 | PREVISIONE ANNO 2018 | PREVISIONI DELL'ANNO 2019 | PREVISIONI DELL'ANNO 2020 |
|---|---|---|---|---|---|---|---|
| *MISSIONE 50* | *Debito pubblico* | | | | | | |
| | **Quota interessi ammortamento mutui e prestiti obbligazionari** | | | | | | |
| **5001 Programma 01** Titolo 1 | Spese correnti | 0,00 | previsione di competenza | 146.852,70 | 133.889,00 | 120.643,00 | 107.945,00 |
| | | | *di cui già impegnato** | | | | |
| | | | *di cui fondo pluriennale* | | | | |
| | | | previsione di cassa | 146.852,70 | 133.889,00 | | |
| **Totale Programma 01** | **Quota interessi ammortamento mutui e prestiti obbligazionari** | 0,00 | previsione di competenza | 146.852,70 | 133.889,00 | 120.643,00 | 107.945,00 |
| | | | *di cui già impegnato** | | | *0,00* | *0,00* |
| | | | *di cui fondo pluriennale* | | | | |
| | | | previsione di cassa | 146.852,70 | 133.889,00 | | |
| | **Quota capitale ammortamento mutui e prestiti obbligazionari** | | | | | | |
| **5002 Programma 02** Titolo 4 | Rimborso Prestiti | 0,00 | previsione di competenza | 251.815,56 | 264.779,00 | 243.740,00 | 256.439,00 |
| | | | *di cui già impegnato** | | | | |
| | | | *di cui fondo pluriennale* | | | | |
| | | | previsione di cassa | 251.815,56 | 264.779,00 | | |
| **Totale Programma 02** | **Quota capitale ammortamento mutui e prestiti obbligazionari** | 0,00 | previsione di competenza | 251.815,56 | 264.779,00 | 243.740,00 | 256.439,00 |
| | | | *di cui già impegnato** | | | *0,00* | *0,00* |
| | | | *di cui fondo pluriennale* | | | | |
| | | | previsione di cassa | 251.815,56 | 264.779,00 | | |
| ***Totale MISSIONE 50*** | ***Debito pubblico*** | 0,00 | previsione di competenza | 398.668,26 | 398.668,00 | 364.383,00 | 364.384,00 |
| | | | *di cui già impegnato** | | | *0,00* | *0,00* |
| | | | *di cui fondo pluriennale* | | | | |
| | | | previsione di cassa | 398.668,26 | 398.668,00 | | |

Comune di Corsico

# BILANCIO DI PREVISIONE
## SPESE

| MISSIONE PROGRAMMA TITOLO | DENOMINAZIONE | RESIDUI PRESUNTI AL TERMINE DELL'ESERCIZIO 2017 | | PREVISIONI DEFINITIVE DELL'ANNO 2017 | PREVISIONE ANNO 2018 | PREVISIONI DELL'ANNO 2019 | PREVISIONI DELL'ANNO 2020 |
|---|---|---|---|---|---|---|---|
| ***MISSIONE 60*** | ***Anticipazioni finanziarie*** | | | | | | |
| **6001 Programma 01** | **Restituzione anticipazioni di tesoreria** | | | | | | |
| Titolo 1 | Spese correnti | 0,00 | previsione di competenza | 0,00 | 0,00 | 0,00 | 0,00 |
| | | | *di cui già impegnato** | | | | |
| | | | *di cui fondo pluriennale* | | | | |
| | | | previsione di cassa | 0,00 | 0,00 | | |
| Titolo 5 | Chiusura Anticipazioni ricevute da istituto tesoriere/cassiere | 0,00 | previsione di competenza | 0,00 | 0,00 | 0,00 | 0,00 |
| | | | *di cui già impegnato** | | | | |
| | | | *di cui fondo pluriennale* | | | | |
| | | | previsione di cassa | 0,00 | 0,00 | | |
| **Totale Programma 01** | **Restituzione anticipazioni di tesoreria** | 0,00 | previsione di competenza | 0,00 | 0,00 | 0,00 | 0,00 |
| | | | *di cui già impegnato** | | | *0,00* | *0,00* |
| | | | *di cui fondo pluriennale* | | | | |
| | | | previsione di cassa | 0,00 | 0,00 | | |
| ***Totale MISSIONE 60*** | ***Anticipazioni finanziarie*** | 0,00 | previsione di competenza | 0,00 | 0,00 | 0,00 | 0,00 |
| | | | *di cui già impegnato** | | | *0,00* | *0,00* |
| | | | *di cui fondo pluriennale* | | | | |
| | | | previsione di cassa | 0,00 | 0,00 | | |

Comune di Corsico

# BILANCIO DI PREVISIONE
## SPESE

| MISSIONE PROGRAMMA TITOLO | DENOMINAZIONE | RESIDUI PRESUNTI AL TERMINE DELL'ESERCIZIO 2017 | | PREVISIONI DEFINITIVE DELL'ANNO 2017 | PREVISIONE ANNO 2018 | PREVISIONI DELL'ANNO 2019 | PREVISIONI DELL'ANNO 2020 |
|---|---|---|---|---|---|---|---|
| *MISSIONE 99* | *Servizi per conto terzi* | | | | | | |
| 9901 Programma 01 | **Servizi per conto terzi - partite di giro** | | | | | | |
| Titolo 7 | Uscite per conto terzi e partite di giro | 1.576.991,23 | previsione di competenza | 6.467.225,00 | 6.459.000,00 | 6.459.000,00 | 6.459.000,00 |
| | | | *di cui già impegnato** | | | | |
| | | | *di cui fondo pluriennale* | | | | |
| | | | previsione di cassa | 6.855.673,91 | 8.035.991,23 | | |
| **Totale Programma 01** | **Servizi per conto terzi - partite di giro** | 1.576.991,23 | previsione di competenza | 6.467.225,00 | 6.459.000,00 | 6.459.000,00 | 6.459.000,00 |
| | | | *di cui già impegnato** | | | *0,00* | *0,00* |
| | | | *di cui fondo pluriennale* | | | | |
| | | | previsione di cassa | 6.855.673,91 | 8.035.991,23 | | |
| 9902 Programma 02 | **Anticipazione per il finanziamento del sistema sanitario nazionale** | | | | | | |
| Titolo 7 | Uscite per conto terzi e partite di giro | 0,00 | previsione di competenza | 50.000,00 | 50.000,00 | 50.000,00 | 50.000,00 |
| | | | *di cui già impegnato** | | | | |
| | | | *di cui fondo pluriennale* | | | | |
| | | | previsione di cassa | 50.000,00 | 50.000,00 | | |
| **Totale Programma 02** | **Anticipazione per il finanziamento del sistema sanitario nazionale** | 0,00 | previsione di competenza | 50.000,00 | 50.000,00 | 50.000,00 | 50.000,00 |
| | | | *di cui già impegnato** | | | *0,00* | *0,00* |
| | | | *di cui fondo pluriennale* | | | | |
| | | | previsione di cassa | 50.000,00 | 50.000,00 | | |
| *Totale MISSIONE 99* | *Servizi per conto terzi* | 1.576.991,23 | previsione di competenza | 6.517.225,00 | 6.509.000,00 | 6.509.000,00 | 6.509.000,00 |
| | | | *di cui già impegnato** | | | *0,00* | *0,00* |
| | | | *di cui fondo pluriennale* | | | | |
| | | | previsione di cassa | 6.905.673,91 | 8.085.991,23 | | |
| *TOTALE MISSIONI* | | 10.869.239,90 | previsione di competenza | 47.791.762,22 | 40.083.027,72 | 37.100.045,04 | 37.261.025,96 |
| | | | *di cui già impegnato** | | *9.255.468,73* | *0,00* | *0,00* |
| | | | *di cui fondo pluriennale* | | | | |
| | | | previsione di cassa | 51.573.625,21 | 50.511.001,24 | | |
| *TOTALE GENERALE DELLE SPESE* | | 10.869.239,90 | previsione di competenza | 47.791.762,22 | 40.083.027,72 | 37.100.045,04 | 37.261.025,96 |
| | | | *di cui già impegnato** | | *9.255.468,73* | *0,00* | *0,00* |
| | | | *di cui fondo pluriennale* | | | | |
| | | | previsione di cassa | 51.573.625,21 | 50.511.001,24 | | |

# Comune di Corsico

## SPESE PER FUNZIONI DELEGATE DALLE REGIONI
## SPESE

| MISSIONE PROGRAMMA TITOLO | DENOMINAZIONE | RESIDUI PRESUNTI AL TERMINE DELL'ESERCIZIO 2017 | | PREVISIONI DEFINITIVE DELL'ANNO 2017 | PREVISIONI DEL BILANCIO PLURIENNALE | | |
|---|---|---|---|---|---|---|---|
| | | | | | PREVISIONE ANNO 2018 | PREVISIONI DELL'ANNO 2019 | PREVISIONI DELL'ANNO 2020 |
| ***MISSIONE 12*** | ***Diritti sociali, politiche sociali e famiglia*** | | | | | | |
| **1206 Programma 06** | **Interventi per il diritto alla casa** | | | | | | |
| Titolo 1 | Spese correnti | 167.507,67 | previsione di competenza | 260.703,17 | 165.000,00 | 165.000,00 | 165.000,00 |
| | | | *di cui già impegnato** | | | | |
| | | | *di cui fondo pluriennale* | | | | |
| | | | previsione di cassa | 290.703,17 | 332.507,67 | | |
| Titolo 2 | Spese in conto capitale | 0,00 | previsione di competenza | 0,00 | 0,00 | 0,00 | 0,00 |
| | | | *di cui già impegnato** | | | | |
| | | | *di cui fondo pluriennale* | | | | |
| | | | previsione di cassa | 0,00 | 0,00 | | |
| Titolo 3 | Spese per incremento attivitÃ  finanziarie | 0,00 | previsione di competenza | 0,00 | 0,00 | 0,00 | 0,00 |
| | | | *di cui già impegnato** | | | | |
| | | | *di cui fondo pluriennale* | | | | |
| | | | previsione di cassa | 0,00 | 0,00 | | |
| **Totale Programma 06** | **Interventi per il diritto alla casa** | 167.507,67 | previsione di competenza | 260.703,17 | 165.000,00 | 165.000,00 | 165.000,00 |
| | | | *di cui già impegnato** | | | *0,00* | *0,00* |
| | | | *di cui fondo pluriennale* | | | | |
| | | | previsione di cassa | 290.703,17 | 332.507,67 | | |
| ***Totale MISSIONE 12*** | ***Diritti sociali, politiche sociali e famiglia*** | 167.507,67 | previsione di competenza | 260.703,17 | 165.000,00 | 165.000,00 | 165.000,00 |
| | | | *di cui già impegnato** | | | *0,00* | *0,00* |
| | | | *di cui fondo pluriennale* | | | | |
| | | | previsione di cassa | 290.703,17 | 332.507,67 | | |
| ***TOTALE MISSIONI*** | | 167.507,67 | previsione di competenza | 260.703,17 | 165.000,00 | 165.000,00 | 165.000,00 |
| | | | *di cui già impegnato** | | | *0,00* | *0,00* |
| | | | *di cui fondo pluriennale* | | | | |
| | | | previsione di cassa | 290.703,17 | 332.507,67 | | |
| ***TOTALE GENERALE DELLE SPESE*** | | 167.507,67 | previsione di competenza | 260.703,17 | 165.000,00 | 165.000,00 | 165.000,00 |
| | | | *di cui già impegnato** | | | *0,00* | *0,00* |
| | | | *di cui fondo pluriennale* | | | | |
| | | | previsione di cassa | 290.703,17 | 332.507,67 | | |

Comune di Corsico

# UTILIZZO DI CONTRIBUTI E TRASFERIMENTI DA PARTE DI ORGANISMI COMUNITARI E INTERNAZIONALI
## SPESE

| MISSIONE PROGRAMMA TITOLO | DENOMINAZIONE | RESIDUI PRESUNTI AL TERMINE DELL'ESERCIZIO 2017 | | PREVISIONI DEFINITIVE DELL'ANNO 2017 | PREVISIONI DEL BILANCIO PLURIENNALE | | |
|---|---|---|---|---|---|---|---|
| | | | | | PREVISIONE ANNO 2018 | PREVISIONI DELL'ANNO 2019 | PREVISIONI DELL'ANNO 2020 |
| ***MISSIONE 04*** | ***Istruzione e diritto allo studio*** | | | | | | |
| **0406 Programma 06** | **Servizi ausiliari all'istruzione** | | | | | | |
| Titolo 1 | Spese correnti | 0,00 | previsione di competenza | 0,00 | 0,00 | 0,00 | 0,00 |
| | | | *di cui già impegnato** | | | | |
| | | | *di cui fondo pluriennale* | | | | |
| | | | previsione di cassa | 0,00 | 0,00 | | |
| Titolo 2 | Spese in conto capitale | 0,00 | previsione di competenza | 0,00 | 0,00 | 0,00 | 0,00 |
| | | | *di cui già impegnato** | | | | |
| | | | *di cui fondo pluriennale* | | | | |
| | | | previsione di cassa | 0,00 | 0,00 | | |
| Titolo 3 | Spese per incremento attivitÃ  finanziarie | 0,00 | previsione di competenza | 0,00 | 0,00 | 0,00 | 0,00 |
| | | | *di cui già impegnato** | | | | |
| | | | *di cui fondo pluriennale* | | | | |
| | | | previsione di cassa | 0,00 | 0,00 | | |
| **Totale Programma 06** | **Servizi ausiliari all'istruzione** | 0,00 | previsione di competenza | 0,00 | 0,00 | 0,00 | 0,00 |
| | | | *di cui già impegnato** | | | *0,00* | *0,00* |
| | | | *di cui fondo pluriennale* | | | | |
| | | | previsione di cassa | 0,00 | 0,00 | | |
| ***Totale MISSIONE 04*** | ***Istruzione e diritto allo studio*** | 0,00 | previsione di competenza | 0,00 | 0,00 | 0,00 | 0,00 |
| | | | *di cui già impegnato** | | | *0,00* | *0,00* |
| | | | *di cui fondo pluriennale* | | | | |
| | | | previsione di cassa | 0,00 | 0,00 | | |
| ***TOTALE MISSIONI*** | | 0,00 | previsione di competenza | 0,00 | 0,00 | 0,00 | 0,00 |
| | | | *di cui già impegnato** | | | *0,00* | *0,00* |
| | | | *di cui fondo pluriennale* | | | | |
| | | | previsione di cassa | 0,00 | 0,00 | | |
| ***TOTALE GENERALE DELLE SPESE*** | | 0,00 | previsione di competenza | 0,00 | 0,00 | 0,00 | 0,00 |
| | | | *di cui già impegnato** | | | *0,00* | *0,00* |
| | | | *di cui fondo pluriennale* | | | | |
| | | | previsione di cassa | 0,00 | 0,00 | | |

Comune di Corsico

# BILANCIO DI PREVISIONE

## RIEPILOGO GENERALE DELLE SPESE PER TITOLI

| TITOLO | DENOMINAZIONE | RESIDUI PRESUNTI AL TERMINE DELL'ESERCIZIO 2017 | | PREVISIONI DEFINITIVE DELL'ANNO 2017 | PREVISIONE ANNO 2018 | PREVISIONE DELL'ANNO 2019 | PREVISIONE DELL'ANNO 2020 |
|---|---|---|---|---|---|---|---|
| | *DISAVANZO DI AMMINISTRAZIONE* | | | 0,00 | 0,00 | 0,00 | 0,00 |
| Titolo 1 | SPESE CORRENTI | 8.488.608,37 | previsione di competenza | 31.933.018,90 | 27.817.499,72 | 27.677.305,04 | 27.705.586,96 |
| | | | *di cui già impegnato** | | *9.255.468,73* | *0,00* | *0,00* |
| | | | *di cui fondo pluriennale* | *0,00* | *0,00* | *0,00* | *0,00* |
| | | | previsione di cassa | 35.120.771,07 | 35.864.841,71 | | |
| Titolo 2 | SPESE IN CONTO CAPITALE | 803.640,30 | previsione di competenza | 9.089.702,76 | 5.491.749,00 | 2.670.000,00 | 2.790.000,00 |
| | | | *di cui già impegnato** | | *0,00* | *0,00* | *0,00* |
| | | | *di cui fondo pluriennale* | *0,00* | *0,00* | *0,00* | *0,00* |
| | | | previsione di cassa | 9.295.364,67 | 6.295.389,30 | | |
| Titolo 3 | SPESE PER INCREMENTO ATTIVITÃ FINANZIARIE | 0,00 | previsione di competenza | 0,00 | 0,00 | 0,00 | 0,00 |
| | | | *di cui già impegnato** | | *0,00* | *0,00* | *0,00* |
| | | | *di cui fondo pluriennale* | *0,00* | *0,00* | *0,00* | *0,00* |
| | | | previsione di cassa | 0,00 | 0,00 | | |
| Titolo 4 | RIMBORSO PRESTITI | 0,00 | previsione di competenza | 251.815,56 | 264.779,00 | 243.740,00 | 256.439,00 |
| | | | *di cui già impegnato** | | *0,00* | *0,00* | *0,00* |
| | | | *di cui fondo pluriennale* | *0,00* | *0,00* | *0,00* | *0,00* |
| | | | previsione di cassa | 251.815,56 | 264.779,00 | | |
| Titolo 5 | CHIUSURA ANTICIPAZIONI RICEVUTE DA ISTITUTO TESORIERE/CASSIERE | 0,00 | previsione di competenza | 0,00 | 0,00 | 0,00 | 0,00 |
| | | | *di cui già impegnato** | | *0,00* | *0,00* | *0,00* |
| | | | *di cui fondo pluriennale* | *0,00* | *0,00* | *0,00* | *0,00* |
| | | | previsione di cassa | 0,00 | 0,00 | | |
| Titolo 7 | USCITE PER CONTO TERZI E PARTITE DI GIRO | 1.576.991,23 | previsione di competenza | 6.517.225,00 | 6.509.000,00 | 6.509.000,00 | 6.509.000,00 |
| | | | *di cui già impegnato** | | *0,00* | *0,00* | *0,00* |
| | | | *di cui fondo pluriennale* | *0,00* | *0,00* | *0,00* | *0,00* |
| | | | previsione di cassa | 6.905.673,91 | 8.085.991,23 | | |
| | *TOTALE TITOLI* | 10.869.239,90 | previsione di competenza | 47.791.762,22 | 40.083.027,72 | 37.100.045,04 | 37.261.025,96 |
| | | | *di cui già impegnato** | | *9.255.468,73* | *0,00* | *0,00* |
| | | | *di cui fondo pluriennale* | | | | |
| | | | previsione di cassa | 51.573.625,21 | 50.511.001,24 | | |
| | *TOTALE GENERALE DELLE SPESE* | 10.869.239,90 | previsione di competenza | 47.791.762,22 | 40.083.027,72 | 37.100.045,04 | 37.261.025,96 |
| | | | *di cui già impegnato** | | *9.255.468,73* | *0,00* | *0,00* |
| | | | *di cui fondo pluriennale* | | | | |
| | | | previsione di cassa | 51.573.625,21 | 50.511.001,24 | | |

Comune di Corsico

# BILANCIO DI PREVISIONE
## RIEPILOGO GENERALE DELLE SPESE PER MISSIONE

| RIEPILOGO DELLE MISSIONI | DENOMINAZIONE | RESIDUI PRESUNTI AL TERMINE DELL'ESERCIZIO 2017 | | PREVISIONI DEFINITIVE DELL'ANNO 2017 | PREVISIONI ANNO 2018 | PREVISIONI DELL'ANNO 2019 | PREVISIONI DELL'ANNO 2020 |
|---|---|---|---|---|---|---|---|
| | *DISAVANZO DI AMMINISTRAZIONE* | | | 0,00 | 0,00 | 0,00 | 0,00 |
| *TOTALE MISSIONE 01* | *Servizi istituzionali, generali e di gestione* | 1.836.210,04 | previsione di competenza | 9.478.071,17 | 7.963.972,60 | 7.789.197,92 | 7.830.177,84 |
| | | | *di cui già impegnato** | | *1.233.277,85* | | |
| | | | *di cui fondo pluriennale* | | | | |
| | | | previsione di cassa | 9.997.458,77 | 9.800.182,64 | | |
| *TOTALE MISSIONE 02* | *Giustizia* | 0,00 | previsione di competenza | 0,00 | 0,00 | 0,00 | 0,00 |
| | | | *di cui già impegnato** | | | | |
| | | | *di cui fondo pluriennale* | | | | |
| | | | previsione di cassa | 0,00 | 0,00 | | |
| *TOTALE MISSIONE 03* | *Ordine pubblico e sicurezza* | 494.423,25 | previsione di competenza | 2.390.936,41 | 2.174.897,89 | 2.173.397,89 | 2.173.397,89 |
| | | | *di cui già impegnato** | | *172.751,30* | | |
| | | | *di cui fondo pluriennale* | | | | |
| | | | previsione di cassa | 2.439.852,71 | 2.669.321,14 | | |
| *TOTALE MISSIONE 04* | *Istruzione e diritto allo studio* | 1.252.306,73 | previsione di competenza | 8.592.582,23 | 7.059.281,05 | 5.511.547,05 | 5.511.547,05 |
| | | | *di cui già impegnato** | | *1.321.109,70* | | |
| | | | *di cui fondo pluriennale* | | | | |
| | | | previsione di cassa | 9.193.995,07 | 8.311.587,78 | | |
| *TOTALE MISSIONE 05* | *Tutela e valorizzazione dei beni e delle attività culturali* | 202.671,43 | previsione di competenza | 1.079.452,06 | 966.553,27 | 966.553,27 | 966.553,27 |
| | | | *di cui già impegnato** | | *82.745,27* | | |
| | | | *di cui fondo pluriennale* | | | | |
| | | | previsione di cassa | 1.097.948,59 | 1.169.224,70 | | |
| *TOTALE MISSIONE 06* | *Politiche giovanili, sport e tempo libero* | 60.973,00 | previsione di competenza | 1.248.200,00 | 188.200,00 | 188.200,00 | 188.200,00 |
| | | | *di cui già impegnato** | | *16.316,00* | | |
| | | | *di cui fondo pluriennale* | | | | |
| | | | previsione di cassa | 1.306.463,34 | 249.173,00 | | |

Comune di Corsico

# BILANCIO DI PREVISIONE
## RIEPILOGO GENERALE DELLE SPESE PER MISSIONE

| RIEPILOGO DELLE MISSIONI | DENOMINAZIONE | RESIDUI PRESUNTI AL TERMINE DELL'ESERCIZIO 2017 | | PREVISIONI DEFINITIVE DELL'ANNO 2017 | PREVISIONI ANNO 2018 | PREVISIONI DELL'ANNO 2019 | PREVISIONI DELL'ANNO 2020 |
|---|---|---|---|---|---|---|---|
| *TOTALE MISSIONE 07* | *Turismo* | 0,00 | previsione di competenza | 0,00 | 0,00 | 0,00 | 0,00 |
| | | | *di cui già impegnato** | | | | |
| | | | *di cui fondo pluriennale* | | | | |
| | | | previsione di cassa | 0,00 | 0,00 | | |
| *TOTALE MISSIONE 08* | *Assetto del territorio ed edilizia abitativa* | 105.013,06 | previsione di competenza | 2.241.655,16 | 2.091.099,00 | 1.409.350,00 | 1.409.350,00 |
| | | | *di cui già impegnato** | | *87.000,00* | | |
| | | | *di cui fondo pluriennale* | | | | |
| | | | previsione di cassa | 2.248.696,17 | 2.196.112,06 | | |
| *TOTALE MISSIONE 09* | *Sviluppo sostenibile e tutela del territorio e dell'ambiente* | 3.005.056,97 | previsione di competenza | 5.156.681,63 | 4.936.292,45 | 4.732.292,45 | 4.852.292,45 |
| | | | *di cui già impegnato** | | *3.946.458,44* | | |
| | | | *di cui fondo pluriennale* | | | | |
| | | | previsione di cassa | 7.173.035,13 | 7.941.349,42 | | |
| *TOTALE MISSIONE 10* | *Trasporti e diritto alla mobilità* | 475.301,47 | previsione di competenza | 1.537.100,00 | 1.536.900,00 | 1.536.900,00 | 1.536.900,00 |
| | | | *di cui già impegnato** | | *619.867,98* | | |
| | | | *di cui fondo pluriennale* | | | | |
| | | | previsione di cassa | 1.638.621,36 | 2.012.201,47 | | |
| *TOTALE MISSIONE 11* | *Soccorso civile* | 9.117,06 | previsione di competenza | 27.050,00 | 20.950,00 | 20.950,00 | 20.950,00 |
| | | | *di cui già impegnato** | | *500,00* | | |
| | | | *di cui fondo pluriennale* | | | | |
| | | | previsione di cassa | 31.287,87 | 30.067,06 | | |
| *TOTALE MISSIONE 12* | *Diritti sociali, politiche sociali e famiglia* | 1.831.706,79 | previsione di competenza | 7.979.168,08 | 4.952.613,40 | 4.613.673,40 | 4.613.673,40 |
| | | | *di cui già impegnato** | | *1.774.237,66* | | |
| | | | *di cui fondo pluriennale* | | | | |
| | | | previsione di cassa | 8.721.961,32 | 6.784.320,19 | | |

Comune di Corsico

# BILANCIO DI PREVISIONE
## RIEPILOGO GENERALE DELLE SPESE PER MISSIONE

| RIEPILOGO DELLE MISSIONI | DENOMINAZIONE | RESIDUI PRESUNTI AL TERMINE DELL'ESERCIZIO 2017 | | PREVISIONI DEFINITIVE DELL'ANNO 2017 | PREVISIONI ANNO 2018 | PREVISIONI DELL'ANNO 2019 | PREVISIONI DELL'ANNO 2020 |
|---|---|---|---|---|---|---|---|
| *TOTALE MISSIONE 13* | *Tutela della salute* | 0,00 | previsione di competenza | 0,00 | 0,00 | 0,00 | 0,00 |
| | | | *di cui già impegnato** | | | | |
| | | | *di cui fondo pluriennale* | | | | |
| | | | previsione di cassa | 0,00 | 0,00 | | |
| *TOTALE MISSIONE 14* | *Sviluppo economico e competitività* | 19.468,87 | previsione di competenza | 256.946,94 | 217.820,74 | 217.820,74 | 217.820,74 |
| | | | *di cui già impegnato** | | *1.204,53* | | |
| | | | *di cui fondo pluriennale* | | | | |
| | | | previsione di cassa | 258.370,88 | 237.289,61 | | |
| *TOTALE MISSIONE 15* | *Politiche per il lavoro e la formazione professionale* | 0,00 | previsione di competenza | 63.376,97 | 63.500,00 | 63.500,00 | 63.500,00 |
| | | | *di cui già impegnato** | | | | |
| | | | *di cui fondo pluriennale* | | | | |
| | | | previsione di cassa | 63.376,97 | 63.500,00 | | |
| *TOTALE MISSIONE 16* | *Agricoltura, politiche agroalimentari e pesca* | 0,00 | previsione di competenza | 0,00 | 0,00 | 0,00 | 0,00 |
| | | | *di cui già impegnato** | | | | |
| | | | *di cui fondo pluriennale* | | | | |
| | | | previsione di cassa | 0,00 | 0,00 | | |
| *TOTALE MISSIONE 17* | *Energia e diversificazione delle fonti energetiche* | 0,00 | previsione di competenza | 0,00 | 0,00 | 0,00 | 0,00 |
| | | | *di cui già impegnato** | | | | |
| | | | *di cui fondo pluriennale* | | | | |
| | | | previsione di cassa | 0,00 | 0,00 | | |
| *TOTALE MISSIONE 18* | *Relazioni con le altre autonomie territoriali e locali* | 0,00 | previsione di competenza | 0,00 | 0,00 | 0,00 | 0,00 |
| | | | *di cui già impegnato** | | | | |
| | | | *di cui fondo pluriennale* | | | | |
| | | | previsione di cassa | 0,00 | 0,00 | | |

Comune di Corsico

# BILANCIO DI PREVISIONE
## RIEPILOGO GENERALE DELLE SPESE PER MISSIONE

| RIEPILOGO DELLE MISSIONI | DENOMINAZIONE | RESIDUI PRESUNTI AL TERMINE DELL'ESERCIZIO 2017 | | PREVISIONI DEFINITIVE DELL'ANNO 2017 | PREVISIONI ANNO 2018 | PREVISIONI DELL'ANNO 2019 | PREVISIONI DELL'ANNO 2020 |
|---|---|---|---|---|---|---|---|
| *TOTALE MISSIONE 19* | *Relazioni internazionali* | 0,00 | previsione di competenza | 0,00 | 0,00 | 0,00 | 0,00 |
| | | | *di cui già impegnato** | | | | |
| | | | *di cui fondo pluriennale* | | | | |
| | | | previsione di cassa | 0,00 | 0,00 | | |
| *TOTALE MISSIONE 20* | *Fondi e accantonamenti* | 0,00 | previsione di competenza | 824.648,31 | 1.003.279,32 | 1.003.279,32 | 1.003.279,32 |
| | | | *di cui già impegnato** | | | | |
| | | | *di cui fondo pluriennale* | | | | |
| | | | previsione di cassa | 98.214,86 | 562.012,94 | | |
| *TOTALE MISSIONE 50* | *Debito pubblico* | 0,00 | previsione di competenza | 398.668,26 | 398.668,00 | 364.383,00 | 364.384,00 |
| | | | *di cui già impegnato** | | | | |
| | | | *di cui fondo pluriennale* | | | | |
| | | | previsione di cassa | 398.668,26 | 398.668,00 | | |
| *TOTALE MISSIONE 60* | *Anticipazioni finanziarie* | 0,00 | previsione di competenza | 0,00 | 0,00 | 0,00 | 0,00 |
| | | | *di cui già impegnato** | | | | |
| | | | *di cui fondo pluriennale* | | | | |
| | | | previsione di cassa | 0,00 | 0,00 | | |
| *TOTALE MISSIONE 99* | *Servizi per conto terzi* | 1.576.991,23 | previsione di competenza | 6.517.225,00 | 6.509.000,00 | 6.509.000,00 | 6.509.000,00 |
| | | | *di cui già impegnato** | | | | |
| | | | *di cui fondo pluriennale* | | | | |
| | | | previsione di cassa | 6.905.673,91 | 8.085.991,23 | | |
| | *TOTALE MISSIONI* | 10.869.239,90 | previsione di competenza | 47.791.762,22 | 40.083.027,72 | 37.100.045,04 | 37.261.025,96 |
| | | | *di cui già impegnato** | | *9.255.468,73* | *0,00* | *0,00* |
| | | | *di cui fondo pluriennale* | | | | |
| | | | previsione di cassa | 51.573.625,21 | 50.511.001,24 | | |
| | *TOTALE GENERALE DELLE SPESE* | 10.869.239,90 | previsione di competenza | 47.791.762,22 | 40.083.027,72 | 37.100.045,04 | 37.261.025,96 |
| | | | *di cui già impegnato** | | *9.255.468,73* | *0,00* | *0,00* |
| | | | *di cui fondo pluriennale* | | | | |
| | | | previsione di cassa | 51.573.625,21 | 50.511.001,24 | | |

Comune di Corsico

## SPESE PER MISSIONI, PROGRAMMI E MACROAGGREGATI
## SPESE CORRENTI - PREVISIONI DI COMPETENZA

| MISSIONI E PROGRAMMI \ MACROAGGREGATI | | Redditi da lavoro dipendente | Imposte e tasse a carico dell'ente | Acquisto di beni e servizi | Trasferimenti correnti | Trasferimenti di tributi | Fondi perequativi | Interessi passivi | Altre spese per redditi da capitale | Rimborsi e poste correttive delle entrate | Altre spese correnti | Totale |
|---|---|---|---|---|---|---|---|---|---|---|---|---|
| | | 101 | 102 | 103 | 104 | 105 | 106 | 107 | 108 | 109 | 110 | 100 |
| *01* | *MISSIONE 1 - Servizi istituzionali, generali e di gestione* | | | | | | | | | | | |
| 01 | Organi istituzionali | 170.648,02 | 20.435,06 | 410.829,00 | 11.100,00 | 0,00 | 0,00 | 0,00 | 0,00 | 0,00 | 0,00 | 613.012,08 |
| 02 | Segreteria generale | 697.341,21 | 45.100,03 | 119.606,00 | 0,00 | 0,00 | 0,00 | 0,00 | 0,00 | 0,00 | 265.000,00 | 1.127.047,24 |
| 03 | Gestione economica, | 416.742,10 | 33.364,86 | 98.817,00 | 0,00 | 0,00 | 0,00 | 0,00 | 0,00 | 0,00 | 268.000,00 | 816.923,96 |
| 04 | Gestione delle entrate | 303.383,48 | 17.140,19 | 218.675,00 | 0,00 | 0,00 | 0,00 | 0,00 | 0,00 | 30.000,00 | 0,00 | 569.198,67 |
| 05 | Gestione dei beni demaniali e | 94.214,57 | 15.766,61 | 535.056,80 | 3.000,00 | 0,00 | 0,00 | 0,00 | 0,00 | 1.000,00 | 0,00 | 649.037,98 |
| 06 | Ufficio tecnico | 870.423,28 | 54.162,19 | 758.943,21 | 5.000,00 | 0,00 | 0,00 | 0,00 | 0,00 | 1.100,00 | 0,00 | 1.689.628,68 |
| 07 | Elezioni e consultazioni | 435.262,97 | 27.488,07 | 140.400,00 | 62.962,50 | 0,00 | 0,00 | 0,00 | 0,00 | 13.000,00 | 0,00 | 679.113,54 |
| 08 | Statistica e sistemi informativi | 109.689,66 | 7.307,60 | 299.705,00 | 0,00 | 0,00 | 0,00 | 0,00 | 0,00 | 0,00 | 0,00 | 416.702,26 |
| 09 | Assistenza tecnico- | 0,00 | 0,00 | 0,00 | 0,00 | 0,00 | 0,00 | 0,00 | 0,00 | 0,00 | 0,00 | 0,00 |
| 10 | Risorse umane | 272.912,13 | 16.861,85 | 33.779,00 | 0,00 | 0,00 | 0,00 | 0,00 | 0,00 | 0,00 | 0,00 | 323.552,98 |
| 11 | Altri servizi generali | 294.500,62 | 18.433,98 | 106.820,61 | 0,00 | 0,00 | 0,00 | 0,00 | 0,00 | 0,00 | 0,00 | 419.755,21 |
| | *TOTALE MISSIONE 1 - Servizi istituzionali, generali e di gestione* | *3.665.118,04* | *256.060,44* | *2.722.631,62* | *82.062,50* | *0,00* | *0,00* | *0,00* | *0,00* | *45.100,00* | *533.000,00* | *7.303.972,60* |
| *02* | *MISSIONE 2 - Giustizia* | | | | | | | | | | | |
| 01 | Uffici giudiziari | 0,00 | 0,00 | 0,00 | 0,00 | 0,00 | 0,00 | 0,00 | 0,00 | 0,00 | 0,00 | 0,00 |
| 02 | Casa circondariale ed altri | 0,00 | 0,00 | 0,00 | 0,00 | 0,00 | 0,00 | 0,00 | 0,00 | 0,00 | 0,00 | 0,00 |
| | *TOTALE MISSIONE 2 - Giustizia* | *0,00* | *0,00* | *0,00* | *0,00* | *0,00* | *0,00* | *0,00* | *0,00* | *0,00* | *0,00* | *0,00* |
| *03* | *MISSIONE 3 - Ordine pubblico e sicurezza* | | | | | | | | | | | |
| 01 | Polizia locale e amministrativa | 1.470.354,75 | 94.105,14 | 607.938,00 | 0,00 | 0,00 | 0,00 | 0,00 | 0,00 | 2.500,00 | 0,00 | 2.174.897,89 |
| 02 | Sistema integrato di sicurezza | 0,00 | 0,00 | 0,00 | 0,00 | 0,00 | 0,00 | 0,00 | 0,00 | 0,00 | 0,00 | 0,00 |
| | *TOTALE MISSIONE 3 - Ordine pubblico e sicurezza* | *1.470.354,75* | *94.105,14* | *607.938,00* | *0,00* | *0,00* | *0,00* | *0,00* | *0,00* | *2.500,00* | *0,00* | *2.174.897,89* |

Comune di Corsico

## SPESE PER MISSIONI, PROGRAMMI E MACROAGGREGATI
## SPESE CORRENTI - PREVISIONI DI COMPETENZA

| MISSIONI E PROGRAMMI \ MACROAGGREGATI | | Redditi da lavoro dipendente | Imposte e tasse a carico dell'ente | Acquisto di beni e servizi | Trasferimenti correnti | Trasferimenti di tributi | Fondi perequativi | Interessi passivi | Altre spese per redditi da capitale | Rimborsi e poste correttive delle entrate | Altre spese correnti | Totale |
|---|---|---|---|---|---|---|---|---|---|---|---|---|
| | | 101 | 102 | 103 | 104 | 105 | 106 | 107 | 108 | 109 | 110 | 100 |
| *04* | *MISSIONE 4 - Istruzione e diritto allo studio* | | | | | | | | | | | |
| 01 | Istruzione prescolastica | 915.340,30 | 54.703,74 | 155.950,00 | 0,00 | 0,00 | 0,00 | 0,00 | 0,00 | 0,00 | 0,00 | 1.125.994,04 |
| 02 | Altri ordini di istruzione non | 238.472,83 | 13.797,80 | 771.786,43 | 12.500,00 | 0,00 | 0,00 | 0,00 | 0,00 | 1.500,00 | 0,00 | 1.038.057,06 |
| 04 | Istruzione universitaria | 0,00 | 0,00 | 0,00 | 0,00 | 0,00 | 0,00 | 0,00 | 0,00 | 0,00 | 0,00 | 0,00 |
| 05 | Istruzione tecnica superiore | 0,00 | 0,00 | 0,00 | 0,00 | 0,00 | 0,00 | 0,00 | 0,00 | 0,00 | 0,00 | 0,00 |
| 06 | Servizi ausiliari all'istruzione | 59.530,95 | 0,00 | 2.262.179,00 | 0,00 | 0,00 | 0,00 | 0,00 | 0,00 | 520,00 | 0,00 | 2.322.229,95 |
| 07 | Diritto allo studio | 0,00 | 0,00 | 0,00 | 23.000,00 | 0,00 | 0,00 | 0,00 | 0,00 | 0,00 | 0,00 | 23.000,00 |
| | *TOTALE MISSIONE 4 - Istruzione e diritto allo studio* | *1.213.344,08* | *68.501,54* | *3.189.915,43* | *35.500,00* | *0,00* | *0,00* | *0,00* | *0,00* | *2.020,00* | *0,00* | *4.509.281,05* |
| *05* | *MISSIONE 5 - Tutela e valorizzazione dei beni e delle attività culturali* | | | | | | | | | | | |
| 01 | Valorizzazione dei beni di | 0,00 | 0,00 | 0,00 | 0,00 | 0,00 | 0,00 | 0,00 | 0,00 | 0,00 | 0,00 | 0,00 |
| 02 | Attività culturali e interventi | 515.712,07 | 45.854,85 | 341.956,35 | 63.030,00 | 0,00 | 0,00 | 0,00 | 0,00 | 0,00 | 0,00 | 966.553,27 |
| | *TOTALE MISSIONE 5 - Tutela e valorizzazione dei beni e delle attività culturali* | *515.712,07* | *45.854,85* | *341.956,35* | *63.030,00* | *0,00* | *0,00* | *0,00* | *0,00* | *0,00* | *0,00* | *966.553,27* |
| *06* | *MISSIONE 6 - Politiche giovanili, sport e tempo libero* | | | | | | | | | | | |
| 01 | Sport e tempo libero | 0,00 | 0,00 | 138.200,00 | 0,00 | 0,00 | 0,00 | 0,00 | 0,00 | 0,00 | 0,00 | 138.200,00 |
| 02 | Giovani | 0,00 | 0,00 | 0,00 | 0,00 | 0,00 | 0,00 | 0,00 | 0,00 | 0,00 | 0,00 | 0,00 |
| | *TOTALE MISSIONE 6 - Politiche giovanili, sport e tempo libero* | *0,00* | *0,00* | *138.200,00* | *0,00* | *0,00* | *0,00* | *0,00* | *0,00* | *0,00* | *0,00* | *138.200,00* |
| *07* | *MISSIONE 7 - Turismo* | | | | | | | | | | | |
| 01 | Sviluppo e valorizzazione del | 0,00 | 0,00 | 0,00 | 0,00 | 0,00 | 0,00 | 0,00 | 0,00 | 0,00 | 0,00 | 0,00 |
| | *TOTALE MISSIONE 7 - Turismo* | *0,00* | *0,00* | *0,00* | *0,00* | *0,00* | *0,00* | *0,00* | *0,00* | *0,00* | *0,00* | *0,00* |

Comune di Corsico

## SPESE PER MISSIONI, PROGRAMMI E MACROAGGREGATI
## SPESE CORRENTI - PREVISIONI DI COMPETENZA

| MISSIONI E PROGRAMMI \ MACROAGGREGATI | | Redditi da lavoro dipendente | Imposte e tasse a carico dell'ente | Acquisto di beni e servizi | Trasferimenti correnti | Trasferimenti di tributi | Fondi perequativi | Interessi passivi | Altre spese per redditi da capitale | Rimborsi e poste correttive delle entrate | Altre spese correnti | Totale |
|---|---|---|---|---|---|---|---|---|---|---|---|---|
| | | 101 | 102 | 103 | 104 | 105 | 106 | 107 | 108 | 109 | 110 | 100 |
| *08* | ***MISSIONE 8 - Assetto del territorio ed edilizia abitativa*** | | | | | | | | | | | |
| 01 | Urbanistica e assetto del | 0,00 | 0,00 | 49.000,00 | 0,00 | 0,00 | 0,00 | 0,00 | 0,00 | 0,00 | 0,00 | 49.000,00 |
| 02 | Edilizia residenziale pubblica e | 0,00 | 17.000,00 | 543.350,00 | 0,00 | 0,00 | 0,00 | 0,00 | 0,00 | 0,00 | 0,00 | 560.350,00 |
| | ***TOTALE MISSIONE 8 - Assetto del territorio ed edilizia abitativa*** | *0,00* | *17.000,00* | *592.350,00* | *0,00* | *0,00* | *0,00* | *0,00* | *0,00* | *0,00* | *0,00* | *609.350,00* |
| *09* | ***MISSIONE 9 - Sviluppo sostenibile e tutela del territorio e dell'ambiente*** | | | | | | | | | | | |
| 01 | Difesa del suolo | 0,00 | 0,00 | 0,00 | 0,00 | 0,00 | 0,00 | 0,00 | 0,00 | 0,00 | 0,00 | 0,00 |
| 02 | Tutela, valorizzazione e | 138.988,19 | 9.207,26 | 650.950,00 | 8.000,00 | 0,00 | 0,00 | 0,00 | 0,00 | 0,00 | 0,00 | 807.145,45 |
| 03 | Rifiuti | 0,00 | 0,00 | 3.575.700,00 | 0,00 | 0,00 | 0,00 | 0,00 | 0,00 | 0,00 | 0,00 | 3.575.700,00 |
| 04 | Servizio idrico integrato | 0,00 | 0,00 | 3.447,00 | 0,00 | 0,00 | 0,00 | 0,00 | 0,00 | 0,00 | 0,00 | 3.447,00 |
| 05 | Aree protette, parchi naturali, | 0,00 | 0,00 | 0,00 | 0,00 | 0,00 | 0,00 | 0,00 | 0,00 | 0,00 | 0,00 | 0,00 |
| 06 | Tutela e valorizzazione delle | 0,00 | 0,00 | 0,00 | 0,00 | 0,00 | 0,00 | 0,00 | 0,00 | 0,00 | 0,00 | 0,00 |
| 07 | Sviluppo sostenibile territorio | 0,00 | 0,00 | 0,00 | 0,00 | 0,00 | 0,00 | 0,00 | 0,00 | 0,00 | 0,00 | 0,00 |
| 08 | Qualità dell'aria e riduzione | 0,00 | 0,00 | 0,00 | 0,00 | 0,00 | 0,00 | 0,00 | 0,00 | 0,00 | 0,00 | 0,00 |
| | ***TOTALE MISSIONE 9 - Sviluppo sostenibile e tutela del territorio e dell'ambiente*** | *138.988,19* | *9.207,26* | *4.230.097,00* | *8.000,00* | *0,00* | *0,00* | *0,00* | *0,00* | *0,00* | *0,00* | *4.386.292,45* |
| *10* | ***MISSIONE 10 - Trasporti e diritto alla mobilità*** | | | | | | | | | | | |
| 01 | Trasporto ferroviario | 0,00 | 0,00 | 0,00 | 0,00 | 0,00 | 0,00 | 0,00 | 0,00 | 0,00 | 0,00 | 0,00 |
| 02 | Trasporto pubblico locale | 0,00 | 0,00 | 180.000,00 | 0,00 | 0,00 | 0,00 | 0,00 | 0,00 | 0,00 | 0,00 | 180.000,00 |
| 03 | Trasporto per vie d'acqua | 0,00 | 0,00 | 0,00 | 0,00 | 0,00 | 0,00 | 0,00 | 0,00 | 0,00 | 0,00 | 0,00 |
| 04 | Altre modalità di trasporto | 0,00 | 0,00 | 0,00 | 0,00 | 0,00 | 0,00 | 0,00 | 0,00 | 0,00 | 0,00 | 0,00 |
| 05 | Viabilità e infrastrutture | 0,00 | 0,00 | 1.356.900,00 | 0,00 | 0,00 | 0,00 | 0,00 | 0,00 | 0,00 | 0,00 | 1.356.900,00 |
| | ***TOTALE MISSIONE 10 - Trasporti e diritto alla mobilità*** | *0,00* | *0,00* | *1.536.900,00* | *0,00* | *0,00* | *0,00* | *0,00* | *0,00* | *0,00* | *0,00* | *1.536.900,00* |

Comune di Corsico

## SPESE PER MISSIONI, PROGRAMMI E MACROAGGREGATI
## SPESE CORRENTI - PREVISIONI DI COMPETENZA

| MISSIONI E PROGRAMMI \ MACROAGGREGATI | | Redditi da lavoro dipendente | Imposte e tasse a carico dell'ente | Acquisto di beni e servizi | Trasferimenti correnti | Trasferimenti di tributi | Fondi perequativi | Interessi passivi | Altre spese per redditi da capitale | Rimborsi e poste correttive delle entrate | Altre spese correnti | Totale |
|---|---|---|---|---|---|---|---|---|---|---|---|---|
| | | 101 | 102 | 103 | 104 | 105 | 106 | 107 | 108 | 109 | 110 | 100 |
| *11* | *MISSIONE 11 - Soccorso civile* | | | | | | | | | | | |
| 01 | Sistema di protezione civile | 0,00 | 0,00 | 18.950,00 | 2.000,00 | 0,00 | 0,00 | 0,00 | 0,00 | 0,00 | 0,00 | 20.950,00 |
| 02 | Interventi a seguito di calamità | 0,00 | 0,00 | 0,00 | 0,00 | 0,00 | 0,00 | 0,00 | 0,00 | 0,00 | 0,00 | 0,00 |
| | *TOTALE MISSIONE 11 - Soccorso civile* | *0,00* | *0,00* | *18.950,00* | *2.000,00* | *0,00* | *0,00* | *0,00* | *0,00* | *0,00* | *0,00* | *20.950,00* |
| *12* | *MISSIONE 12 - Diritti sociali, politiche sociali e famiglia* | | | | | | | | | | | |
| 01 | Interventi per l'infanzia e i | 740.723,60 | 0,00 | 1.184.860,25 | 45.000,00 | 0,00 | 0,00 | 0,00 | 0,00 | 5.000,00 | 0,00 | 1.975.583,85 |
| 02 | Interventi per la disabilità | 0,00 | 0,00 | 121.275,00 | 171.655,00 | 0,00 | 0,00 | 0,00 | 0,00 | 0,00 | 0,00 | 292.930,00 |
| 03 | Interventi per gli anziani | 0,00 | 0,00 | 372.083,00 | 20.000,00 | 0,00 | 0,00 | 0,00 | 0,00 | 0,00 | 0,00 | 392.083,00 |
| 04 | Interventi per soggetti a | 511.430,24 | 30.157,19 | 908.100,00 | 18.000,00 | 0,00 | 0,00 | 0,00 | 0,00 | 0,00 | 0,00 | 1.467.687,43 |
| 05 | Interventi per le famiglie | 0,00 | 2.000,00 | 0,00 | 0,00 | 0,00 | 0,00 | 0,00 | 0,00 | 0,00 | 0,00 | 2.000,00 |
| 06 | Interventi per il diritto alla | 0,00 | 0,00 | 0,00 | 273.168,79 | 0,00 | 0,00 | 0,00 | 0,00 | 0,00 | 0,00 | 273.168,79 |
| 07 | Programmazione e governo | 0,00 | 0,00 | 0,00 | 28.103,25 | 0,00 | 0,00 | 0,00 | 0,00 | 0,00 | 0,00 | 28.103,25 |
| 08 | Cooperazione e | 0,00 | 0,00 | 0,00 | 0,00 | 0,00 | 0,00 | 0,00 | 0,00 | 0,00 | 0,00 | 0,00 |
| 09 | Servizio necroscopico e | 0,00 | 0,00 | 321.057,08 | 0,00 | 0,00 | 0,00 | 0,00 | 0,00 | 0,00 | 0,00 | 321.057,08 |
| | *TOTALE MISSIONE 12 - Diritti sociali, politiche sociali e famiglia* | *1.252.153,84* | *32.157,19* | *2.907.375,33* | *555.927,04* | *0,00* | *0,00* | *0,00* | *0,00* | *5.000,00* | *0,00* | *4.752.613,40* |
| *13* | *MISSIONE 13 - Tutela della salute* | | | | | | | | | | | |
| 01 | Servizio sanitario regionale - | 0,00 | 0,00 | 0,00 | 0,00 | 0,00 | 0,00 | 0,00 | 0,00 | 0,00 | 0,00 | 0,00 |
| 02 | Servizio sanitario regionale - | 0,00 | 0,00 | 0,00 | 0,00 | 0,00 | 0,00 | 0,00 | 0,00 | 0,00 | 0,00 | 0,00 |
| 03 | Servizio sanitario regionale - | 0,00 | 0,00 | 0,00 | 0,00 | 0,00 | 0,00 | 0,00 | 0,00 | 0,00 | 0,00 | 0,00 |
| 04 | Servizio sanitario regionale - | 0,00 | 0,00 | 0,00 | 0,00 | 0,00 | 0,00 | 0,00 | 0,00 | 0,00 | 0,00 | 0,00 |
| 05 | Servizio sanitario regionale - | 0,00 | 0,00 | 0,00 | 0,00 | 0,00 | 0,00 | 0,00 | 0,00 | 0,00 | 0,00 | 0,00 |
| 06 | Servizio sanitario regionale - | 0,00 | 0,00 | 0,00 | 0,00 | 0,00 | 0,00 | 0,00 | 0,00 | 0,00 | 0,00 | 0,00 |
| 07 | Ulteriori spese in materia | 0,00 | 0,00 | 0,00 | 0,00 | 0,00 | 0,00 | 0,00 | 0,00 | 0,00 | 0,00 | 0,00 |
| | *TOTALE MISSIONE 13 - Tutela della salute* | *0,00* | *0,00* | *0,00* | *0,00* | *0,00* | *0,00* | *0,00* | *0,00* | *0,00* | *0,00* | *0,00* |

Comune di Corsico

## SPESE PER MISSIONI, PROGRAMMI E MACROAGGREGATI
## SPESE CORRENTI - PREVISIONI DI COMPETENZA

| MISSIONI E PROGRAMMI \ MACROAGGREGATI | | Redditi da lavoro dipendente | Imposte e tasse a carico dell'ente | Acquisto di beni e servizi | Trasferimenti correnti | Trasferimenti di tributi | Fondi perequativi | Interessi passivi | Altre spese per redditi da capitale | Rimborsi e poste correttive delle entrate | Altre spese correnti | Totale |
|---|---|---|---|---|---|---|---|---|---|---|---|---|
| | | 101 | 102 | 103 | 104 | 105 | 106 | 107 | 108 | 109 | 110 | 100 |
| *14* | *MISSIONE 14 - Sviluppo economico e competitività* | | | | | | | | | | | |
| 01 | Industria, e PMI e Artigianato | 0,00 | 0,00 | 0,00 | 0,00 | 0,00 | 0,00 | 0,00 | 0,00 | 0,00 | 0,00 | 0,00 |
| 02 | Commercio - reti distributive | 0,00 | 0,00 | 0,00 | 0,00 | 0,00 | 0,00 | 0,00 | 0,00 | 0,00 | 0,00 | 0,00 |
| 03 | Ricerca e innovazione | 0,00 | 0,00 | 0,00 | 0,00 | 0,00 | 0,00 | 0,00 | 0,00 | 0,00 | 0,00 | 0,00 |
| 04 | Reti e altri servizi di pubblica | 140.090,37 | 9.333,52 | 45.740,00 | 22.656,85 | 0,00 | 0,00 | 0,00 | 0,00 | 0,00 | 0,00 | 217.820,74 |
| | *TOTALE MISSIONE 14 - Sviluppo economico e competitività* | *140.090,37* | *9.333,52* | *45.740,00* | *22.656,85* | *0,00* | *0,00* | *0,00* | *0,00* | *0,00* | *0,00* | *217.820,74* |
| *15* | *MISSIONE 15 - Politiche per il lavoro e la formazione professionale* | | | | | | | | | | | |
| 01 | Servizi per lo sviluppo del | 0,00 | 0,00 | 40.000,00 | 23.500,00 | 0,00 | 0,00 | 0,00 | 0,00 | 0,00 | 0,00 | 63.500,00 |
| 02 | Formazione professionale | 0,00 | 0,00 | 0,00 | 0,00 | 0,00 | 0,00 | 0,00 | 0,00 | 0,00 | 0,00 | 0,00 |
| 03 | Sostegno all'occupazione | 0,00 | 0,00 | 0,00 | 0,00 | 0,00 | 0,00 | 0,00 | 0,00 | 0,00 | 0,00 | 0,00 |
| | *TOTALE MISSIONE 15 - Politiche per il lavoro e la formazione professionale* | *0,00* | *0,00* | *40.000,00* | *23.500,00* | *0,00* | *0,00* | *0,00* | *0,00* | *0,00* | *0,00* | *63.500,00* |
| *16* | *MISSIONE 16 - Agricoltura, politiche agroalimentari e pesca* | | | | | | | | | | | |
| 01 | Sviluppo del settore agricolo e | 0,00 | 0,00 | 0,00 | 0,00 | 0,00 | 0,00 | 0,00 | 0,00 | 0,00 | 0,00 | 0,00 |
| 02 | Caccia e pesca | 0,00 | 0,00 | 0,00 | 0,00 | 0,00 | 0,00 | 0,00 | 0,00 | 0,00 | 0,00 | 0,00 |
| | *TOTALE MISSIONE 16 - Agricoltura, politiche agroalimentari e pesca* | *0,00* | *0,00* | *0,00* | *0,00* | *0,00* | *0,00* | *0,00* | *0,00* | *0,00* | *0,00* | *0,00* |
| *17* | *MISSIONE 17 - Energia e diversificazione delle fonti energetiche* | | | | | | | | | | | |
| 01 | Fonti energetiche | 0,00 | 0,00 | 0,00 | 0,00 | 0,00 | 0,00 | 0,00 | 0,00 | 0,00 | 0,00 | 0,00 |
| | *TOTALE MISSIONE 17 - Energia e diversificazione delle fonti energetiche* | *0,00* | *0,00* | *0,00* | *0,00* | *0,00* | *0,00* | *0,00* | *0,00* | *0,00* | *0,00* | *0,00* |

Comune di Corsico

## SPESE PER MISSIONI, PROGRAMMI E MACROAGGREGATI
## SPESE CORRENTI - PREVISIONI DI COMPETENZA

| MISSIONI E PROGRAMMI \ MACROAGGREGATI | | Redditi da lavoro dipendente | Imposte e tasse a carico dell'ente | Acquisto di beni e servizi | Trasferimenti correnti | Trasferimenti di tributi | Fondi perequativi | Interessi passivi | Altre spese per redditi da capitale | Rimborsi e poste correttive delle entrate | Altre spese correnti | Totale |
|---|---|---|---|---|---|---|---|---|---|---|---|---|
| | | 101 | 102 | 103 | 104 | 105 | 106 | 107 | 108 | 109 | 110 | 100 |
| *18* | *MISSIONE 18 - Relazioni con le altre autonomie territoriali e locali* | | | | | | | | | | | |
| 01 | Relazioni finanziarie con le | 0,00 | 0,00 | 0,00 | 0,00 | 0,00 | 0,00 | 0,00 | 0,00 | 0,00 | 0,00 | 0,00 |
| | *TOTALE MISSIONE 18 - Relazioni con le altre autonomie territoriali e locali* | *0,00* | *0,00* | *0,00* | *0,00* | *0,00* | *0,00* | *0,00* | *0,00* | *0,00* | *0,00* | *0,00* |
| *19* | *MISSIONE 19 - Relazioni internazionali* | | | | | | | | | | | |
| 01 | Relazioni internazionali e | 0,00 | 0,00 | 0,00 | 0,00 | 0,00 | 0,00 | 0,00 | 0,00 | 0,00 | 0,00 | 0,00 |
| | *TOTALE MISSIONE 19 - Relazioni internazionali* | *0,00* | *0,00* | *0,00* | *0,00* | *0,00* | *0,00* | *0,00* | *0,00* | *0,00* | *0,00* | *0,00* |
| *20* | *MISSIONE 20 - Fondi e accantonamenti* | | | | | | | | | | | |
| 01 | Fondo di riserva | 0,00 | 0,00 | 0,00 | 0,00 | 0,00 | 0,00 | 0,00 | 0,00 | 0,00 | 100.000,00 | 100.000,00 |
| 02 | Fondo crediti di dubbia | 0,00 | 0,00 | 0,00 | 0,00 | 0,00 | 0,00 | 0,00 | 0,00 | 0,00 | 441.266,38 | 441.266,38 |
| 03 | Altri fondi | 0,00 | 0,00 | 0,00 | 0,00 | 0,00 | 0,00 | 0,00 | 0,00 | 0,00 | 462.012,94 | 462.012,94 |
| | *TOTALE MISSIONE 20 - Fondi e accantonamenti* | *0,00* | *0,00* | *0,00* | *0,00* | *0,00* | *0,00* | *0,00* | *0,00* | *0,00* | *1.003.279,32* | *1.003.279,32* |
| *50* | *MISSIONE 50 - Debito pubblico* | | | | | | | | | | | |
| 01 | Quota interessi | 0,00 | 0,00 | 0,00 | 0,00 | 0,00 | 0,00 | 133.889,00 | 0,00 | 0,00 | 0,00 | 133.889,00 |
| | *TOTALE MISSIONE 50 - Debito pubblico* | *0,00* | *0,00* | *0,00* | *0,00* | *0,00* | *0,00* | *133.889,00* | *0,00* | *0,00* | *0,00* | *133.889,00* |
| *60* | *MISSIONE 60 - Anticipazioni finanziarie* | | | | | | | | | | | |
| 01 | Restituzione anticipazioni di | 0,00 | 0,00 | 0,00 | 0,00 | 0,00 | 0,00 | 0,00 | 0,00 | 0,00 | 0,00 | 0,00 |
| | *TOTALE MISSIONE 60 - Anticipazioni finanziarie* | *0,00* | *0,00* | *0,00* | *0,00* | *0,00* | *0,00* | *0,00* | *0,00* | *0,00* | *0,00* | *0,00* |

Comune di Corsico

## SPESE PER MISSIONI, PROGRAMMI E MACROAGGREGATI
## SPESE CORRENTI - PREVISIONI DI COMPETENZA

| MISSIONI E PROGRAMMI \ MACROAGGREGATI | Redditi da lavoro dipendente | Imposte e tasse a carico dell'ente | Acquisto di beni e servizi | Trasferimenti correnti | Trasferimenti di tributi | Fondi perequativi | Interessi passivi | Altre spese per redditi da capitale | Rimborsi e poste correttive delle entrate | Altre spese correnti | Totale |
|---|---|---|---|---|---|---|---|---|---|---|---|
| | 101 | 102 | 103 | 104 | 105 | 106 | 107 | 108 | 109 | 110 | 100 |
| *TOTALE MACROAGGREGATI* | *8.395.761,34* | *532.219,94* | *16.372.053,73* | *792.676,39* | *0,00* | *0,00* | *133.889,00* | *0,00* | *54.620,00* | *1.536.279,32* | *27.817.499,72* |

Comune di Corsico

## SPESE PER MISSIONI, PROGRAMMI E MACROAGGREGATI
## SPESE IN CONTO CAPITALE E SPESE PER INCREMENTO DI ATTIVITA' FINANZIARIE - PREVISIONI DI COMPETENZA

| | MISSIONI E PROGRAMMI \ MACROAGGREGATI | Tributi in conto capitale a carico dell'ente | Investimenti fissi lordi | Contributi agli investimenti | Trasferimenti in conto capitale | Altre spese in conto capitale | Totale SPESE IN CONTO CAPITALE | Acquisizioni di attività finanziarie | Concessione crediti di breve termine | Concessione crediti di medio - lungo termine | Altre spese per incremento di attività finanziarie | Totale SPESE PER INCREMENTO DI ATTIVITA' FINANZIARIE |
|---|---|---|---|---|---|---|---|---|---|---|---|---|
| | | 201 | 202 | 203 | 204 | 205 | 200 | 301 | 302 | 303 | 304 | 300 |
| *01* | ***MISSIONE 1 - Servizi istituzionali, generali e di gestione*** | | | | | | | | | | | |
| 01 | Organi istituzionali | 0,00 | 0,00 | 0,00 | 0,00 | 0,00 | 0,00 | 0,00 | 0,00 | 0,00 | 0,00 | 0,00 |
| 02 | Segreteria generale | 0,00 | 0,00 | 0,00 | 0,00 | 0,00 | 0,00 | 0,00 | 0,00 | 0,00 | 0,00 | 0,00 |
| 03 | Gestione economica, | 0,00 | 0,00 | 0,00 | 0,00 | 0,00 | 0,00 | 0,00 | 0,00 | 0,00 | 0,00 | 0,00 |
| 04 | Gestione delle entrate | 0,00 | 0,00 | 0,00 | 0,00 | 0,00 | 0,00 | 0,00 | 0,00 | 0,00 | 0,00 | 0,00 |
| 05 | Gestione dei beni demaniali e | 0,00 | 0,00 | 0,00 | 0,00 | 0,00 | 0,00 | 0,00 | 0,00 | 0,00 | 0,00 | 0,00 |
| 06 | Ufficio tecnico | 0,00 | 660.000,00 | 0,00 | 0,00 | 0,00 | 660.000,00 | 0,00 | 0,00 | 0,00 | 0,00 | 0,00 |
| 07 | Elezioni e consultazioni | 0,00 | 0,00 | 0,00 | 0,00 | 0,00 | 0,00 | 0,00 | 0,00 | 0,00 | 0,00 | 0,00 |
| 08 | Statistica e sistemi informativi | 0,00 | 0,00 | 0,00 | 0,00 | 0,00 | 0,00 | 0,00 | 0,00 | 0,00 | 0,00 | 0,00 |
| 09 | Assistenza tecnico- | 0,00 | 0,00 | 0,00 | 0,00 | 0,00 | 0,00 | 0,00 | 0,00 | 0,00 | 0,00 | 0,00 |
| 10 | Risorse umane | 0,00 | 0,00 | 0,00 | 0,00 | 0,00 | 0,00 | 0,00 | 0,00 | 0,00 | 0,00 | 0,00 |
| 11 | Altri servizi generali | 0,00 | 0,00 | 0,00 | 0,00 | 0,00 | 0,00 | 0,00 | 0,00 | 0,00 | 0,00 | 0,00 |
| | ***TOTALE MISSIONE 1 - Servizi istituzionali, generali e di gestione*** | ***0,00*** | ***660.000,00*** | ***0,00*** | ***0,00*** | ***0,00*** | ***660.000,00*** | ***0,00*** | ***0,00*** | ***0,00*** | ***0,00*** | ***0,00*** |
| *02* | ***MISSIONE 2 - Giustizia*** | | | | | | | | | | | |
| 01 | Uffici giudiziari | 0,00 | 0,00 | 0,00 | 0,00 | 0,00 | 0,00 | 0,00 | 0,00 | 0,00 | 0,00 | 0,00 |
| 02 | Casa circondariale ed altri | 0,00 | 0,00 | 0,00 | 0,00 | 0,00 | 0,00 | 0,00 | 0,00 | 0,00 | 0,00 | 0,00 |
| | ***TOTALE MISSIONE 2 - Giustizia*** | ***0,00*** | ***0,00*** | ***0,00*** | ***0,00*** | ***0,00*** | ***0,00*** | ***0,00*** | ***0,00*** | ***0,00*** | ***0,00*** | ***0,00*** |
| *03* | ***MISSIONE 3 - Ordine pubblico e sicurezza*** | | | | | | | | | | | |
| 01 | Polizia locale e amministrativa | 0,00 | 0,00 | 0,00 | 0,00 | 0,00 | 0,00 | 0,00 | 0,00 | 0,00 | 0,00 | 0,00 |
| 02 | Sistema integrato di sicurezza | 0,00 | 0,00 | 0,00 | 0,00 | 0,00 | 0,00 | 0,00 | 0,00 | 0,00 | 0,00 | 0,00 |
| | ***TOTALE MISSIONE 3 - Ordine pubblico e sicurezza*** | ***0,00*** | ***0,00*** | ***0,00*** | ***0,00*** | ***0,00*** | ***0,00*** | ***0,00*** | ***0,00*** | ***0,00*** | ***0,00*** | ***0,00*** |

Comune di Corsico

## SPESE PER MISSIONI, PROGRAMMI E MACROAGGREGATI
## SPESE IN CONTO CAPITALE E SPESE PER INCREMENTO DI ATTIVITA' FINANZIARIE - PREVISIONI DI COMPETENZA

| MISSIONI E PROGRAMMI \ MACROAGGREGATI | | Tributi in conto capitale a carico dell'ente | Investimenti fissi lordi | Contributi agli investimenti | Trasferimenti in conto capitale | Altre spese in conto capitale | Totale SPESE IN CONTO CAPITALE | Acquisizioni di attività finanziarie | Concessione crediti di breve termine | Concessione crediti di medio - lungo termine | Altre spese per incremento di attività finanziarie | Totale SPESE PER INCREMENTO DI ATTIVITA' FINANZIARIE |
|---|---|---|---|---|---|---|---|---|---|---|---|---|
| | | 201 | 202 | 203 | 204 | 205 | 200 | 301 | 302 | 303 | 304 | 300 |
| *04* | *MISSIONE 4 - Istruzione e diritto allo studio* | | | | | | | | | | | |
| 01 | Istruzione prescolastica | 0,00 | 50.000,00 | 0,00 | 0,00 | 0,00 | 50.000,00 | 0,00 | 0,00 | 0,00 | 0,00 | 0,00 |
| 02 | Altri ordini di istruzione non | 0,00 | 2.500.000,00 | 0,00 | 0,00 | 0,00 | 2.500.000,00 | 0,00 | 0,00 | 0,00 | 0,00 | 0,00 |
| 04 | Istruzione universitaria | 0,00 | 0,00 | 0,00 | 0,00 | 0,00 | 0,00 | 0,00 | 0,00 | 0,00 | 0,00 | 0,00 |
| 05 | Istruzione tecnica superiore | 0,00 | 0,00 | 0,00 | 0,00 | 0,00 | 0,00 | 0,00 | 0,00 | 0,00 | 0,00 | 0,00 |
| 06 | Servizi ausiliari all'istruzione | 0,00 | 0,00 | 0,00 | 0,00 | 0,00 | 0,00 | 0,00 | 0,00 | 0,00 | 0,00 | 0,00 |
| 07 | Diritto allo studio | 0,00 | 0,00 | 0,00 | 0,00 | 0,00 | 0,00 | 0,00 | 0,00 | 0,00 | 0,00 | 0,00 |
| | *TOTALE MISSIONE 4 - Istruzione e diritto allo studio* | *0,00* | *2.550.000,00* | *0,00* | *0,00* | *0,00* | *2.550.000,00* | *0,00* | *0,00* | *0,00* | *0,00* | *0,00* |
| *05* | *MISSIONE 5 - Tutela e valorizzazione dei beni e delle attività culturali* | | | | | | | | | | | |
| 01 | Valorizzazione dei beni di | 0,00 | 0,00 | 0,00 | 0,00 | 0,00 | 0,00 | 0,00 | 0,00 | 0,00 | 0,00 | 0,00 |
| 02 | Attività culturali e interventi | 0,00 | 0,00 | 0,00 | 0,00 | 0,00 | 0,00 | 0,00 | 0,00 | 0,00 | 0,00 | 0,00 |
| | *TOTALE MISSIONE 5 - Tutela e valorizzazione dei beni e delle attività culturali* | *0,00* | *0,00* | *0,00* | *0,00* | *0,00* | *0,00* | *0,00* | *0,00* | *0,00* | *0,00* | *0,00* |
| *06* | *MISSIONE 6 - Politiche giovanili, sport e tempo libero* | | | | | | | | | | | |
| 01 | Sport e tempo libero | 0,00 | 50.000,00 | 0,00 | 0,00 | 0,00 | 50.000,00 | 0,00 | 0,00 | 0,00 | 0,00 | 0,00 |
| 02 | Giovani | 0,00 | 0,00 | 0,00 | 0,00 | 0,00 | 0,00 | 0,00 | 0,00 | 0,00 | 0,00 | 0,00 |
| | *TOTALE MISSIONE 6 - Politiche giovanili, sport e tempo libero* | *0,00* | *50.000,00* | *0,00* | *0,00* | *0,00* | *50.000,00* | *0,00* | *0,00* | *0,00* | *0,00* | *0,00* |
| *07* | *MISSIONE 7 - Turismo* | | | | | | | | | | | |
| 01 | Sviluppo e valorizzazione del | 0,00 | 0,00 | 0,00 | 0,00 | 0,00 | 0,00 | 0,00 | 0,00 | 0,00 | 0,00 | 0,00 |
| | *TOTALE MISSIONE 7 - Turismo* | *0,00* | *0,00* | *0,00* | *0,00* | *0,00* | *0,00* | *0,00* | *0,00* | *0,00* | *0,00* | *0,00* |

Comune di Corsico

## SPESE PER MISSIONI, PROGRAMMI E MACROAGGREGATI
## SPESE IN CONTO CAPITALE E SPESE PER INCREMENTO DI ATTIVITA' FINANZIARIE - PREVISIONI DI COMPETENZA

| | MISSIONI E PROGRAMMI \ MACROAGGREGATI | Tributi in conto capitale a carico dell'ente | Investimenti fissi lordi | Contributi agli investimenti | Trasferimenti in conto capitale | Altre spese in conto capitale | Totale SPESE IN CONTO CAPITALE | Acquisizioni di attività finanziarie | Concessione crediti di breve termine | Concessione crediti di medio - lungo termine | Altre spese per incremento di attività finanziarie | Totale SPESE PER INCREMENTO DI ATTIVITA' FINANZIARIE |
|---|---|---|---|---|---|---|---|---|---|---|---|---|
| | | 201 | 202 | 203 | 204 | 205 | 200 | 301 | 302 | 303 | 304 | 300 |
| *08* | *MISSIONE 8 - Assetto del territorio ed edilizia abitativa* | | | | | | | | | | | |
| 01 | Urbanistica e assetto del | 0,00 | 830.000,00 | 0,00 | 0,00 | 0,00 | 830.000,00 | 0,00 | 0,00 | 0,00 | 0,00 | 0,00 |
| 02 | Edilizia residenziale pubblica e | 0,00 | 651.749,00 | 0,00 | 0,00 | 0,00 | 651.749,00 | 0,00 | 0,00 | 0,00 | 0,00 | 0,00 |
| | *TOTALE MISSIONE 8 - Assetto del territorio ed edilizia abitativa* | *0,00* | *1.481.749,00* | *0,00* | *0,00* | *0,00* | *1.481.749,00* | *0,00* | *0,00* | *0,00* | *0,00* | *0,00* |
| *09* | *MISSIONE 9 - Sviluppo sostenibile e tutela del territorio e dell'ambiente* | | | | | | | | | | | |
| 01 | Difesa del suolo | 0,00 | 0,00 | 0,00 | 0,00 | 0,00 | 0,00 | 0,00 | 0,00 | 0,00 | 0,00 | 0,00 |
| 02 | Tutela, valorizzazione e | 0,00 | 550.000,00 | 0,00 | 0,00 | 0,00 | 550.000,00 | 0,00 | 0,00 | 0,00 | 0,00 | 0,00 |
| 03 | Rifiuti | 0,00 | 0,00 | 0,00 | 0,00 | 0,00 | 0,00 | 0,00 | 0,00 | 0,00 | 0,00 | 0,00 |
| 04 | Servizio idrico integrato | 0,00 | 0,00 | 0,00 | 0,00 | 0,00 | 0,00 | 0,00 | 0,00 | 0,00 | 0,00 | 0,00 |
| 05 | Aree protette, parchi naturali, | 0,00 | 0,00 | 0,00 | 0,00 | 0,00 | 0,00 | 0,00 | 0,00 | 0,00 | 0,00 | 0,00 |
| 06 | Tutela e valorizzazione delle | 0,00 | 0,00 | 0,00 | 0,00 | 0,00 | 0,00 | 0,00 | 0,00 | 0,00 | 0,00 | 0,00 |
| 07 | Sviluppo sostenibile territorio | 0,00 | 0,00 | 0,00 | 0,00 | 0,00 | 0,00 | 0,00 | 0,00 | 0,00 | 0,00 | 0,00 |
| 08 | Qualità dell'aria e riduzione | 0,00 | 0,00 | 0,00 | 0,00 | 0,00 | 0,00 | 0,00 | 0,00 | 0,00 | 0,00 | 0,00 |
| | *TOTALE MISSIONE 9 - Sviluppo sostenibile e tutela del territorio e dell'ambiente* | *0,00* | *550.000,00* | *0,00* | *0,00* | *0,00* | *550.000,00* | *0,00* | *0,00* | *0,00* | *0,00* | *0,00* |
| *10* | *MISSIONE 10 - Trasporti e diritto alla mobilità* | | | | | | | | | | | |
| 01 | Trasporto ferroviario | 0,00 | 0,00 | 0,00 | 0,00 | 0,00 | 0,00 | 0,00 | 0,00 | 0,00 | 0,00 | 0,00 |
| 02 | Trasporto pubblico locale | 0,00 | 0,00 | 0,00 | 0,00 | 0,00 | 0,00 | 0,00 | 0,00 | 0,00 | 0,00 | 0,00 |
| 03 | Trasporto per vie d'acqua | 0,00 | 0,00 | 0,00 | 0,00 | 0,00 | 0,00 | 0,00 | 0,00 | 0,00 | 0,00 | 0,00 |
| 04 | Altre modalità di trasporto | 0,00 | 0,00 | 0,00 | 0,00 | 0,00 | 0,00 | 0,00 | 0,00 | 0,00 | 0,00 | 0,00 |
| 05 | Viabilità e infrastrutture | 0,00 | 0,00 | 0,00 | 0,00 | 0,00 | 0,00 | 0,00 | 0,00 | 0,00 | 0,00 | 0,00 |
| | *TOTALE MISSIONE 10 - Trasporti e diritto alla mobilità* | *0,00* | *0,00* | *0,00* | *0,00* | *0,00* | *0,00* | *0,00* | *0,00* | *0,00* | *0,00* | *0,00* |

Comune di Corsico

## SPESE PER MISSIONI, PROGRAMMI E MACROAGGREGATI
## SPESE IN CONTO CAPITALE E SPESE PER INCREMENTO DI ATTIVITA' FINANZIARIE - PREVISIONI DI COMPETENZA

| MISSIONI E PROGRAMMI \ MACROAGGREGATI | | Tributi in conto capitale a carico dell'ente | Investimenti fissi lordi | Contributi agli investimenti | Trasferimenti in conto capitale | Altre spese in conto capitale | Totale SPESE IN CONTO CAPITALE | Acquisizioni di attività finanziarie | Concessione crediti di breve termine | Concessione crediti di medio - lungo termine | Altre spese per incremento di attività finanziarie | Totale SPESE PER INCREMENTO DI ATTIVITA' FINANZIARIE |
|---|---|---|---|---|---|---|---|---|---|---|---|---|
| | | 201 | 202 | 203 | 204 | 205 | 200 | 301 | 302 | 303 | 304 | 300 |
| ***11*** | ***MISSIONE 11 - Soccorso civile*** | | | | | | | | | | | |
| 01 | Sistema di protezione civile | 0,00 | 0,00 | 0,00 | 0,00 | 0,00 | 0,00 | 0,00 | 0,00 | 0,00 | 0,00 | 0,00 |
| 02 | Interventi a seguito di calamità | 0,00 | 0,00 | 0,00 | 0,00 | 0,00 | 0,00 | 0,00 | 0,00 | 0,00 | 0,00 | 0,00 |
| | ***TOTALE MISSIONE 11 - Soccorso civile*** | ***0,00*** | ***0,00*** | ***0,00*** | ***0,00*** | ***0,00*** | ***0,00*** | ***0,00*** | ***0,00*** | ***0,00*** | ***0,00*** | ***0,00*** |
| ***12*** | ***MISSIONE 12 - Diritti sociali, politiche sociali e famiglia*** | | | | | | | | | | | |
| 01 | Interventi per l'infanzia e i | 0,00 | 0,00 | 0,00 | 0,00 | 0,00 | 0,00 | 0,00 | 0,00 | 0,00 | 0,00 | 0,00 |
| 02 | Interventi per la disabilità | 0,00 | 0,00 | 0,00 | 0,00 | 0,00 | 0,00 | 0,00 | 0,00 | 0,00 | 0,00 | 0,00 |
| 03 | Interventi per gli anziani | 0,00 | 0,00 | 0,00 | 0,00 | 0,00 | 0,00 | 0,00 | 0,00 | 0,00 | 0,00 | 0,00 |
| 04 | Interventi per soggetti a | 0,00 | 0,00 | 0,00 | 0,00 | 0,00 | 0,00 | 0,00 | 0,00 | 0,00 | 0,00 | 0,00 |
| 05 | Interventi per le famiglie | 0,00 | 0,00 | 0,00 | 0,00 | 0,00 | 0,00 | 0,00 | 0,00 | 0,00 | 0,00 | 0,00 |
| 06 | Interventi per il diritto alla | 0,00 | 0,00 | 0,00 | 0,00 | 0,00 | 0,00 | 0,00 | 0,00 | 0,00 | 0,00 | 0,00 |
| 07 | Programmazione e governo | 0,00 | 0,00 | 0,00 | 0,00 | 0,00 | 0,00 | 0,00 | 0,00 | 0,00 | 0,00 | 0,00 |
| 08 | Cooperazione e | 0,00 | 0,00 | 0,00 | 0,00 | 0,00 | 0,00 | 0,00 | 0,00 | 0,00 | 0,00 | 0,00 |
| 09 | Servizio necroscopico e | 0,00 | 200.000,00 | 0,00 | 0,00 | 0,00 | 200.000,00 | 0,00 | 0,00 | 0,00 | 0,00 | 0,00 |
| | ***TOTALE MISSIONE 12 - Diritti sociali, politiche sociali e famiglia*** | ***0,00*** | ***200.000,00*** | ***0,00*** | ***0,00*** | ***0,00*** | ***200.000,00*** | ***0,00*** | ***0,00*** | ***0,00*** | ***0,00*** | ***0,00*** |
| ***13*** | ***MISSIONE 13 - Tutela della salute*** | | | | | | | | | | | |
| 01 | Servizio sanitario regionale - | 0,00 | 0,00 | 0,00 | 0,00 | 0,00 | 0,00 | 0,00 | 0,00 | 0,00 | 0,00 | 0,00 |
| 02 | Servizio sanitario regionale - | 0,00 | 0,00 | 0,00 | 0,00 | 0,00 | 0,00 | 0,00 | 0,00 | 0,00 | 0,00 | 0,00 |
| 03 | Servizio sanitario regionale - | 0,00 | 0,00 | 0,00 | 0,00 | 0,00 | 0,00 | 0,00 | 0,00 | 0,00 | 0,00 | 0,00 |
| 04 | Servizio sanitario regionale - | 0,00 | 0,00 | 0,00 | 0,00 | 0,00 | 0,00 | 0,00 | 0,00 | 0,00 | 0,00 | 0,00 |
| 05 | Servizio sanitario regionale - | 0,00 | 0,00 | 0,00 | 0,00 | 0,00 | 0,00 | 0,00 | 0,00 | 0,00 | 0,00 | 0,00 |
| 06 | Servizio sanitario regionale - | 0,00 | 0,00 | 0,00 | 0,00 | 0,00 | 0,00 | 0,00 | 0,00 | 0,00 | 0,00 | 0,00 |
| 07 | Ulteriori spese in materia | 0,00 | 0,00 | 0,00 | 0,00 | 0,00 | 0,00 | 0,00 | 0,00 | 0,00 | 0,00 | 0,00 |
| | ***TOTALE MISSIONE 13 - Tutela della salute*** | ***0,00*** | ***0,00*** | ***0,00*** | ***0,00*** | ***0,00*** | ***0,00*** | ***0,00*** | ***0,00*** | ***0,00*** | ***0,00*** | ***0,00*** |

Comune di Corsico

## SPESE PER MISSIONI, PROGRAMMI E MACROAGGREGATI
## SPESE IN CONTO CAPITALE E SPESE PER INCREMENTO DI ATTIVITA' FINANZIARIE - PREVISIONI DI COMPETENZA

| MISSIONI E PROGRAMMI \ MACROAGGREGATI | | Tributi in conto capitale a carico dell'ente | Investimenti fissi lordi | Contributi agli investimenti | Trasferimenti in conto capitale | Altre spese in conto capitale | Totale SPESE IN CONTO CAPITALE | Acquisizioni di attività finanziarie | Concessione crediti di breve termine | Concessione crediti di medio - lungo termine | Altre spese per incremento di attività finanziarie | Totale SPESE PER INCREMENTO DI ATTIVITA' FINANZIARIE |
|---|---|---|---|---|---|---|---|---|---|---|---|---|
| | | 201 | 202 | 203 | 204 | 205 | 200 | 301 | 302 | 303 | 304 | 300 |
| ***14*** | ***MISSIONE 14 - Sviluppo economico e competitività*** | | | | | | | | | | | |
| 01 | Industria, e PMI e Artigianato | 0,00 | 0,00 | 0,00 | 0,00 | 0,00 | 0,00 | 0,00 | 0,00 | 0,00 | 0,00 | 0,00 |
| 02 | Commercio - reti distributive | 0,00 | 0,00 | 0,00 | 0,00 | 0,00 | 0,00 | 0,00 | 0,00 | 0,00 | 0,00 | 0,00 |
| 03 | Ricerca e innovazione | 0,00 | 0,00 | 0,00 | 0,00 | 0,00 | 0,00 | 0,00 | 0,00 | 0,00 | 0,00 | 0,00 |
| 04 | Reti e altri servizi di pubblica | 0,00 | 0,00 | 0,00 | 0,00 | 0,00 | 0,00 | 0,00 | 0,00 | 0,00 | 0,00 | 0,00 |
| | ***TOTALE MISSIONE 14 - Sviluppo economico e competitività*** | ***0,00*** | ***0,00*** | ***0,00*** | ***0,00*** | ***0,00*** | ***0,00*** | ***0,00*** | ***0,00*** | ***0,00*** | ***0,00*** | ***0,00*** |
| ***15*** | ***MISSIONE 15 - Politiche per il lavoro e la formazione professionale*** | | | | | | | | | | | |
| 01 | Servizi per lo sviluppo del | 0,00 | 0,00 | 0,00 | 0,00 | 0,00 | 0,00 | 0,00 | 0,00 | 0,00 | 0,00 | 0,00 |
| 02 | Formazione professionale | 0,00 | 0,00 | 0,00 | 0,00 | 0,00 | 0,00 | 0,00 | 0,00 | 0,00 | 0,00 | 0,00 |
| 03 | Sostegno all'occupazione | 0,00 | 0,00 | 0,00 | 0,00 | 0,00 | 0,00 | 0,00 | 0,00 | 0,00 | 0,00 | 0,00 |
| | ***TOTALE MISSIONE 15 - Politiche per il lavoro e la formazione professionale*** | ***0,00*** | ***0,00*** | ***0,00*** | ***0,00*** | ***0,00*** | ***0,00*** | ***0,00*** | ***0,00*** | ***0,00*** | ***0,00*** | ***0,00*** |
| ***16*** | ***MISSIONE 16 - Agricoltura, politiche agroalimentari e pesca*** | | | | | | | | | | | |
| 01 | Sviluppo del settore agricolo e | 0,00 | 0,00 | 0,00 | 0,00 | 0,00 | 0,00 | 0,00 | 0,00 | 0,00 | 0,00 | 0,00 |
| 02 | Caccia e pesca | 0,00 | 0,00 | 0,00 | 0,00 | 0,00 | 0,00 | 0,00 | 0,00 | 0,00 | 0,00 | 0,00 |
| | ***TOTALE MISSIONE 16 - Agricoltura, politiche agroalimentari e pesca*** | ***0,00*** | ***0,00*** | ***0,00*** | ***0,00*** | ***0,00*** | ***0,00*** | ***0,00*** | ***0,00*** | ***0,00*** | ***0,00*** | ***0,00*** |
| ***17*** | ***MISSIONE 17 - Energia e diversificazione delle fonti energetiche*** | | | | | | | | | | | |
| 01 | Fonti energetiche | 0,00 | 0,00 | 0,00 | 0,00 | 0,00 | 0,00 | 0,00 | 0,00 | 0,00 | 0,00 | 0,00 |
| | ***TOTALE MISSIONE 17 - Energia e diversificazione delle fonti energetiche*** | ***0,00*** | ***0,00*** | ***0,00*** | ***0,00*** | ***0,00*** | ***0,00*** | ***0,00*** | ***0,00*** | ***0,00*** | ***0,00*** | ***0,00*** |

Comune di Corsico

## SPESE PER MISSIONI, PROGRAMMI E MACROAGGREGATI
## SPESE IN CONTO CAPITALE E SPESE PER INCREMENTO DI ATTIVITA' FINANZIARIE - PREVISIONI DI COMPETENZA

| MISSIONI E PROGRAMMI \ MACROAGGREGATI | | Tributi in conto capitale a carico dell'ente | Investimenti fissi lordi | Contributi agli investimenti | Trasferimenti in conto capitale | Altre spese in conto capitale | Totale SPESE IN CONTO CAPITALE | Acquisizioni di attività finanziarie | Concessione crediti di breve termine | Concessione crediti di medio - lungo termine | Altre spese per incremento di attività finanziarie | Totale SPESE PER INCREMENTO DI ATTIVITA' FINANZIARIE |
|---|---|---|---|---|---|---|---|---|---|---|---|---|
| | | 201 | 202 | 203 | 204 | 205 | 200 | 301 | 302 | 303 | 304 | 300 |
| *18* | *MISSIONE 18 - Relazioni con le altre autonomie territoriali e locali* | | | | | | | | | | | |
| 01 | Relazioni finanziarie con le | 0,00 | 0,00 | 0,00 | 0,00 | 0,00 | 0,00 | 0,00 | 0,00 | 0,00 | 0,00 | 0,00 |
| | *TOTALE MISSIONE 18 - Relazioni con le altre autonomie territoriali e locali* | *0,00* | *0,00* | *0,00* | *0,00* | *0,00* | *0,00* | *0,00* | *0,00* | *0,00* | *0,00* | *0,00* |
| *19* | *MISSIONE 19 - Relazioni internazionali* | | | | | | | | | | | |
| 01 | Relazioni internazionali e | 0,00 | 0,00 | 0,00 | 0,00 | 0,00 | 0,00 | 0,00 | 0,00 | 0,00 | 0,00 | 0,00 |
| | *TOTALE MISSIONE 19 - Relazioni internazionali* | *0,00* | *0,00* | *0,00* | *0,00* | *0,00* | *0,00* | *0,00* | *0,00* | *0,00* | *0,00* | *0,00* |
| *20* | *MISSIONE 20 - Fondi e accantonamenti* | | | | | | | | | | | |
| 01 | Fondo di riserva | 0,00 | 0,00 | 0,00 | 0,00 | 0,00 | 0,00 | 0,00 | 0,00 | 0,00 | 0,00 | 0,00 |
| 02 | Fondo crediti di dubbia | 0,00 | 0,00 | 0,00 | 0,00 | 0,00 | 0,00 | 0,00 | 0,00 | 0,00 | 0,00 | 0,00 |
| 03 | Altri fondi | 0,00 | 0,00 | 0,00 | 0,00 | 0,00 | 0,00 | 0,00 | 0,00 | 0,00 | 0,00 | 0,00 |
| | *TOTALE MISSIONE 20 - Fondi e accantonamenti* | *0,00* | *0,00* | *0,00* | *0,00* | *0,00* | *0,00* | *0,00* | *0,00* | *0,00* | *0,00* | *0,00* |
| *50* | *MISSIONE 50 - Debito pubblico* | | | | | | | | | | | |
| 02 | Quota capitale ammortamento | 0,00 | 0,00 | 0,00 | 0,00 | 0,00 | 0,00 | 0,00 | 0,00 | 0,00 | 0,00 | 0,00 |
| | *TOTALE MISSIONE 50 - Debito pubblico* | *0,00* | *0,00* | *0,00* | *0,00* | *0,00* | *0,00* | *0,00* | *0,00* | *0,00* | *0,00* | *0,00* |
| | *TOTALE MACROAGGREGATI* | *0,00* | *5.491.749,00* | *0,00* | *0,00* | *0,00* | *5.491.749,00* | *0,00* | *0,00* | *0,00* | *0,00* | *0,00* |

Comune di Corsico

## SPESE PER MISSIONI, PROGRAMMI E MACROAGGREGATI
## SPESE PER RIMBORSO DI PRESTITI - PREVISIONI DI COMPETENZA

| | TITOLO E PROGRAMMI \ MACROAGGREGATI | Rimborso di titoli obbligazionari | Rimborso prestiti a breve termine | Rimborso mutui e altri finanziamenti a medio lungo termine | Rimborso di altre forme di indebitamento | Fondi per rimborso prestiti | Totale |
|---|---|---|---|---|---|---|---|
| | | 401 | 402 | 403 | 404 | 405 | 400 |
| *50* | ***MISSIONE 50 - Debito pubblico*** | | | | | | |
| 02 | Quota capitale ammortamento mutui e prestiti obbligazionari | 0,00 | 0,00 | 264.779,00 | 0,00 | 0,00 | 264.779,00 |
| | ***TOTALE MISSIONE 50 - Debito pubblico*** | ***0,00*** | ***0,00*** | ***264.779,00*** | ***0,00*** | ***0,00*** | ***264.779,00*** |

Comune di Corsico

## SPESE PER MISSIONI, PROGRAMMI E MACROAGGREGATI
## SPESE PER SERVIZI PER CONTO TERZI E PARTITE DI GIRO - PREVISIONI DI COMPETENZA

| | TITOLO E PROGRAMMI \ MACROAGGREGATI | Uscite per partite di giro | Uscite per conto terzi | Totale |
|---|---|---|---|---|
| | | 701 | 702 | 700 |
| 99 | *MISSIONE 99 - Servizi per conto terzi* | | | |
| 01 | Servizi per conto terzi - partite di giro | 5.640.000,00 | 819.000,00 | 6.459.000,00 |
| 02 | Anticipazione per il finanziamento del sistema sanitario nazionale | 0,00 | 50.000,00 | 50.000,00 |
| | *TOTALE MISSIONE 99 - Servizi per conto terzi* | *5.640.000,00* | *869.000,00* | *6.509.000,00* |

Comune di Corsico

## SPESE PER TITOLI E MACROAGGREGATI
## PREVISIONI DI COMPETENZA

| | TITOLI E MACROAGGREGATI DI SPESA | Previsioni dell'anno 2018 | | Previsioni dell'anno 2019 | | Previsioni dell'anno 2020 | |
|---|---|---|---|---|---|---|---|
| | | Totale | - di cui non ricorrenti | Totale | - di cui non ricorrenti | Totale | - di cui non ricorrenti |
| | *Titolo 1 - Spese correnti* | | | | | | |
| 101 | Redditi da lavoro dipendente | 8.395.761,34 | 0,00 | 8.395.761,34 | 0,00 | 8.395.761,34 | 0,00 |
| 102 | Imposte e tasse a carico dell'ente | 532.219,94 | 0,00 | 532.330,99 | 0,00 | 533.310,91 | 0,00 |
| 103 | Acquisto di beni e servizi | 16.372.053,73 | 0,00 | 16.250.921,50 | 0,00 | 16.260.921,50 | 0,00 |
| 104 | Trasferimenti correnti | 792.676,39 | 0,00 | 805.268,89 | 0,00 | 805.268,89 | 0,00 |
| 105 | Trasferimenti di tributi | 0,00 | 0,00 | 0,00 | 0,00 | 0,00 | 0,00 |
| 106 | Fondi perequativi | 0,00 | 0,00 | 0,00 | 0,00 | 0,00 | 0,00 |
| 107 | Interessi passivi | 133.889,00 | 0,00 | 120.643,00 | 0,00 | 107.945,00 | 0,00 |
| 108 | Altre spese per redditi da capitale | 0,00 | 0,00 | 0,00 | 0,00 | 0,00 | 0,00 |
| 109 | Rimborsi e poste correttive delle entrate | 54.620,00 | 0,00 | 54.100,00 | 0,00 | 54.100,00 | 0,00 |
| 110 | Altre spese correnti | 1.536.279,32 | 0,00 | 1.518.279,32 | 0,00 | 1.548.279,32 | 0,00 |
| | **TOTALE TITOLO 1** | ***27.817.499,72*** | ***0,00*** | ***27.677.305,04*** | ***0,00*** | ***27.705.586,96*** | ***0,00*** |
| | *Titolo 2 - Spese in conto capitale* | | | | | | |
| 201 | Tributi in conto capitale a carico dell'ente | 0,00 | 0,00 | 0,00 | 0,00 | 0,00 | 0,00 |
| 202 | Investimenti fissi lordi e acquisto di terreni | 5.491.749,00 | 0,00 | 2.670.000,00 | 0,00 | 2.790.000,00 | 0,00 |
| 203 | Contributi agli investimenti | 0,00 | 0,00 | 0,00 | 0,00 | 0,00 | 0,00 |
| 204 | Altri trasferimenti in conto capitale | 0,00 | 0,00 | 0,00 | 0,00 | 0,00 | 0,00 |
| 205 | Altre spese in conto capitale | 0,00 | 0,00 | 0,00 | 0,00 | 0,00 | 0,00 |
| | **TOTALE TITOLO 2** | ***5.491.749,00*** | ***0,00*** | ***2.670.000,00*** | ***0,00*** | ***2.790.000,00*** | ***0,00*** |
| | *Titolo 3 - Spese per incremento di attivita' finanziarie* | | | | | | |
| 301 | Acquisizioni di attivita' finanziarie | 0,00 | 0,00 | 0,00 | 0,00 | 0,00 | 0,00 |
| 302 | Concessione crediti di breve termine | 0,00 | 0,00 | 0,00 | 0,00 | 0,00 | 0,00 |
| 303 | Concessione crediti di medio-lungo termine | 0,00 | 0,00 | 0,00 | 0,00 | 0,00 | 0,00 |
| 304 | Altre spese per incremento di attivita' finanziarie | 0,00 | 0,00 | 0,00 | 0,00 | 0,00 | 0,00 |
| | **TOTALE TITOLO 3** | ***0,00*** | ***0,00*** | ***0,00*** | ***0,00*** | ***0,00*** | ***0,00*** |
| | *Titolo 4 - Rimborso di prestiti* | | | | | | |
| 401 | Rimborso di titoli obbligazionari | 0,00 | 0,00 | 0,00 | 0,00 | 0,00 | 0,00 |

Comune di Corsico

## SPESE PER TITOLI E MACROAGGREGATI
## PREVISIONI DI COMPETENZA

| | TITOLI E MACROAGGREGATI DI SPESA | Previsioni dell'anno 2018 | | Previsioni dell'anno 2019 | | Previsioni dell'anno 2020 | |
|---|---|---|---|---|---|---|---|
| | | Totale | - di cui non ricorrenti | Totale | - di cui non ricorrenti | Totale | - di cui non ricorrenti |
| 402 | Rimborso prestiti a breve termine | 0,00 | 0,00 | 0,00 | 0,00 | 0,00 | 0,00 |
| 403 | Rimborso mutui e altri finanziamenti a medio lungo termine | 264.779,00 | 0,00 | 243.740,00 | 0,00 | 256.439,00 | 0,00 |
| 404 | Rimborso di altre forme di indebitamento | 0,00 | 0,00 | 0,00 | 0,00 | 0,00 | 0,00 |
| 405 | Fondi per rimborso prestiti | 0,00 | 0,00 | 0,00 | 0,00 | 0,00 | 0,00 |
| | **TOTALE TITOLO 4** | ***264.779,00*** | ***0,00*** | ***243.740,00*** | ***0,00*** | ***256.439,00*** | ***0,00*** |
| | ***Titolo 5 - Chiusura Anticipazioni ricevute da istituto tesoriere/cassiere*** | | | | | | |
| 501 | Chiusura Anticipazioni ricevute da istituto tesoriere/cassiere | 0,00 | 0,00 | 0,00 | 0,00 | 0,00 | 0,00 |
| | **TOTALE TITOLO 5** | ***0,00*** | ***0,00*** | ***0,00*** | ***0,00*** | ***0,00*** | ***0,00*** |
| | ***Titolo 7 - Uscite per conto terzi e partite di giro*** | | | | | | |
| 701 | Uscite per partite di giro | 5.640.000,00 | 0,00 | 5.640.000,00 | 0,00 | 5.640.000,00 | 0,00 |
| 702 | Uscite per conto terzi | 869.000,00 | 0,00 | 869.000,00 | 0,00 | 869.000,00 | 0,00 |
| | **TOTALE TITOLO 7** | ***6.509.000,00*** | ***0,00*** | ***6.509.000,00*** | ***0,00*** | ***6.509.000,00*** | ***0,00*** |
| | ***TOTALE*** | ***40.083.027,72*** | ***0,00*** | ***37.100.045,04*** | ***0,00*** | ***37.261.025,96*** | ***0,00*** |

ALLEGATO ALLA DELIBERA DI CONSIGLIO COMUNALE N. 13 DEL 22-2-2018

Il Segretario Generale (Dott. Giorgio Musso)

COMUNE DI CORSICO

4

# QUADRO GENERALE RIASSUNTIVO

Esercizio 2018



| ENTRATE | CASSA ANNO 2018 | COMPETENZA ANNO 2018 | COMPETENZA ANNO 2019 | COMPETENZA ANNO 2020 |
|---|---|---|---|---|
| **Fondo di cassa presunto all'inizio** | 28.436.272,72 | | | |
| **Utilizzo avanzo presunto di amministrazione** | | 0,00 | 0,00 | 0,00 |
| **Fondo pluriennale vincolato** | | 0,00 | 0,00 | 0,00 |
| **Titolo 1** - Entrate correnti di natura tributaria, contributiva e perequativa | 22.475.737,40 | 19.710.136,16 | 19.710.136,16 | 19.710.136,16 |
| **Titolo 2** - Trasferimenti correnti | 1.335.242,98 | 1.185.063,18 | 1.120.737,00 | 1.120.737,00 |
| **Titolo 3** - Entrate extratributarie | 8.904.221,23 | 7.187.079,38 | 7.090.171,88 | 7.131.152,80 |
| **Titolo 4** - Entrate in conto capitale | 5.491.749,00 | 5.491.749,00 | 2.670.000,00 | 2.790.000,00 |
| **Titolo 5** - Entrate da riduzione di attività finanziarie | 0,00 | 0,00 | 0,00 | 0,00 |
| **Totale entrate finali.....** | 38.206.950,61 | 33.574.027,72 | 30.591.045,04 | 30.752.025,96 |
| **Titolo 6** - Accensione di prestiti | 0,00 | 0,00 | 0,00 | 0,00 |
| **Titolo 7** - Anticipazioni da istituto tesoriere/cassiere | 0,00 | 0,00 | 0,00 | 0,00 |
| **Titolo 9** - Entrate per conto di terzi e partite di giro | 7.665.906,70 | 6.509.000,00 | 6.509.000,00 | 6.509.000,00 |
| **Totale Titoli.....** | 45.872.857,31 | 40.083.027,72 | 37.100.045,04 | 37.261.025,96 |
| **TOTALE COMPLESSIVO ENTRATE** | 74.309.130,03 | 40.083.027,72 | 37.100.045,04 | 37.261.025,96 |
| **Fondo di cassa finale presunto** | 23.798.128,79 | | | |

| SPESE | CASSA ANNO 2018 | COMPETENZA ANNO 2018 | COMPETENZA ANNO 2019 | COMPETENZA ANNO 2020 |
|---|---|---|---|---|
| **Disavanzo di amministrazione** | | 0,00 | 0,00 | 0,00 |
| **Titolo 1** - Spese correnti | 35.864.841,71 | 27.817.499,72 | 27.677.305,04 | 27.705.586,96 |
| *- di cui fondo pluriennale vincolato* | | *0,00* | *0,00* | *0,00* |
| **Titolo 2** - Spese in conto capitale | 6.295.389,30 | 5.491.749,00 | 2.670.000,00 | 2.790.000,00 |
| *- di cui fondo pluriennale vincolato* | | *0,00* | *0,00* | *0,00* |
| **Titolo 3** - Spese per incremento di attività finanziarie | 0,00 | 0,00 | 0,00 | 0,00 |
| *- di cui fondo pluriennale vincolato* | | *0,00* | *0,00* | *0,00* |
| **Totale spese finali.....** | 42.160.231,01 | 33.309.248,72 | 30.347.305,04 | 30.495.586,96 |
| **Titolo 4** - Rimborso di prestiti | 264.779,00 | 264.779,00 | 243.740,00 | 256.439,00 |
| *di cui Fondo anticipazioni di liquidità (DL 35/2013 e succesive modifiche e rifinanziamenti)* | | *0,00* | *0,00* | *0,00* |
| **Titolo 5** - Chiusura Anticipazioni da istituto tesoriere/cassiere | 0,00 | 0,00 | 0,00 | 0,00 |
| **Titolo 7** - Spese per conto terzi e partite di giro | 8.085.991,23 | 6.509.000,00 | 6.509.000,00 | 6.509.000,00 |
| **Totale Titoli.....** | 50.511.001,24 | 40.083.027,72 | 37.100.045,04 | 37.261.025,96 |
| **TOTALE COMPLESSIVO SPESE** | 50.511.001,24 | 40.083.027,72 | 37.100.045,04 | 37.261.025,96 |

Comune di Corsico

# BILANCIO DI PREVISIONE

## EQUILIBRI DI BILANCIO

| EQUILIBRIO ECONOMICO-FINANZIARIO | | | COMPETENZA ANNO DI RIFERIMENTO DEL BILANCIO 2018 | COMPETENZA ANNO 2019 | COMPETENZA ANNO 2020 |
|---|---|---|---|---|---|
| Fondo di cassa all'inizio esercizio | | 28.436.272,72 | | | |
| A) Fondo pluriennale vincolato di entrata per spese correnti | (+) | | 0,00 | 0,00 | 0,00 |
| AA) Recupero disavanzo di amministrazione esercizio precedente | (-) | | 0,00 | 0,00 | 0,00 |
| B) Entrate Titoli 1.00 - 2.00 - 3.00 | (+) | | 28.082.278,72 | 27.921.045,04 | 27.962.025,96 |
| *di cui per estinzione anticipata di prestiti* | | | *0,00* | *0,00* | *0,00* |
| C) Entrate Titolo 4.02.06 - Contributi agli investimenti direttamente destinati al rimborso dei prestiti di amministrazioni pubbliche | (+) | | 0,00 | 0,00 | 0,00 |
| D) Spese Titolo 1.00 - Spese correnti | (-) | | 27.817.499,72 | 27.677.305,04 | 27.705.586,96 |
| di cui: | | | | | |
| *- fondo pluriennale vincolato* | | | *0,00* | *0,00* | *0,00* |
| *- fondo crediti di dubbia esigibilita'* | | | *441.266,38* | *441.266,38* | *441.266,38* |
| E) Spese Titolo 2.04 - Altri trasferimenti in conto capitale | (-) | | 0,00 | 0,00 | 0,00 |
| F) Spese Titolo 4.00 - Quote di capitale amm.to dei mutui e prestiti obbligazionari | (-) | | 264.779,00 | 243.740,00 | 256.439,00 |
| *di cui per estinzione anticipata di prestiti* | | | *0,00* | *0,00* | *0,00* |
| *di cui Fondo anticipazioni di liquiditÀ (DL 35/2013 e successive modifiche e rifinanziamenti)* | | | *0,00* | *0,00* | *0,00* |
| **G) Somma finale (G=A-AA+B+C-D-E-F)** | | | 0,00 | 0,00 | 0,00 |
| **ALTRE POSTE DIFFERENZIALI, PER ECCEZIONI PREVISTE DA NORME DI LEGGE E DA PRINCIPI CONTABILI, CHE HANNO EFFETTO SULL'EQUILIBRIO EX ARTICOLO 162, COMMA 6, DEL TESTO UNICO DELLE LEGGI SULL'ORDINAMENTO DEGLI ENTI LOCALI** | | | | | |
| H) Utilizzo avanzo di amministrazione per spese correnti | (+) | | 0,00 | 0,00 | 0,00 |
| *di cui per estinzione anticipata di prestiti* | | | *0,00* | *0,00* | *0,00* |
| I) Entrate di parte capitale destinate a spese correnti in base a specifiche disposizioni di legge o dei principi contabili | (+) | | 0,00 | 0,00 | 0,00 |
| *di cui per estinzione anticipata di prestiti* | | | *0,00* | *0,00* | *0,00* |
| L) Entrate di parte corrente destinate a spese di investimento in base a specifiche disposizioni di legge o dei principi contabili | (-) | | 0,00 | 0,00 | 0,00 |
| M) Entrate da accensione di prestiti destinate a estinzione anticipata dei prestiti | (+) | | 0,00 | 0,00 | 0,00 |
| **EQUILIBRIO DI PARTE CORRENTE** | | | | | |
| **O = G+H+I-L+M** | | | 0,00 | 0,00 | 0,00 |

Comune di Corsico

# BILANCIO DI PREVISIONE
## EQUILIBRI DI BILANCIO

| EQUILIBRIO ECONOMICO-FINANZIARIO | | | COMPETENZA ANNO DI RIFERIMENTO DEL BILANCIO 2018 | COMPETENZA ANNO 2019 | COMPETENZA ANNO 2020 |
|---|---|---|---|---|---|
| P) Utilizzo avanzo di amministrazione per spese di investimento | (+) | | 0,00 | 0,00 | 0,00 |
| Q) Fondo pluriennale vincolato di entrata per spese in conto capitale | (+) | | 0,00 | 0,00 | 0,00 |
| R) Entrate titoli 4.00-5.00-6.00 | (+) | | 5.491.749,00 | 2.670.000,00 | 2.790.000,00 |
| C) Entrate Titolo 4.02.06 - Contributi agli investimenti direttamente destinati al rimborso dei prestiti di amministrazioni pubbliche | (-) | | 0,00 | 0,00 | 0,00 |
| I) Entrate di parte capitale destinate a spese correnti in base a specifiche disposizioni di legge o dei principi contabili | (-) | | 0,00 | 0,00 | 0,00 |
| S1) Entrate Titolo 5.02 per Riscossione crediti di breve termine | (-) | | 0,00 | 0,00 | 0,00 |
| S2) Entrate Titolo 5.03 pr Riscossione crediti di medio-lungo termine | (-) | | 0,00 | 0,00 | 0,00 |
| T) Entrate Titolo 5.04 relative a Altre entrate per riduzioni di attivita' finanziaria | (-) | | 0,00 | 0,00 | 0,00 |
| L) Entrate di parte corrente destinate a spese di investimento in base a specifiche disposizioni di legge | (+) | | 0,00 | 0,00 | 0,00 |
| M) Entrate da accensione di prestiti destinate a estinzione anticipata dei prestiti | (-) | | 0,00 | 0,00 | 0,00 |
| U) Spese Titolo 2.00 - Spese in conto capitale<br>*di cui fondo pluriennale vincolato di spesa* | (-) | | 5.491.749,00<br>*0,00* | 2.670.000,00<br>*0,00* | 2.790.000,00<br>*0,00* |
| V) Spese Titolo 3.01 per acquisizioni di attivitÃ  finanziarie | (-) | | 0,00 | 0,00 | 0,00 |
| E) Spese Titolo 2.04 - Trasferimenti in conto capitale | (+) | | 0,00 | 0,00 | 0,00 |
| **EQUILIBRIO DI PARTE CAPITALE**<br>**Z = P+Q+R-C-I-S1-S2-T+L-M-U-V+E** | | | 0,00 | 0,00 | 0,00 |

Comune di Corsico

# BILANCIO DI PREVISIONE

## EQUILIBRI DI BILANCIO

| EQUILIBRIO ECONOMICO-FINANZIARIO | | | COMPETENZA ANNO DI RIFERIMENTO DEL BILANCIO 2018 | COMPETENZA ANNO 2019 | COMPETENZA ANNO 2020 |
|---|---|---|---|---|---|
| S1) Entrate Titolo 5.02 per Riscossione crediti di breve termine | (+) | | 0,00 | 0,00 | 0,00 |
| S2) Entrate Titolo 5.03 per Riscossione crediti di medio-lungo termine | (+) | | 0,00 | 0,00 | 0,00 |
| T) Entrate Titolo 5.04 relative a Altre entrate per riduzioni di attivita' finanziaria | (+) | | 0,00 | 0,00 | 0,00 |
| X1) Spese Titolo 3.02 per Concessioni crediti di breve termine | (-) | | 0,00 | 0,00 | 0,00 |
| X2) Spese Titolo 3.03 per Concessione crediti di medio-lungo termine | (-) | | 0,00 | 0,00 | 0,00 |
| Y) Spese Titolo 3.04 per Altre spese per acquisizioni di attivita' finanziarie' | (-) | | 0,00 | 0,00 | 0,00 |
| **EQUILIBRIO FINALE** | | | | | |
| **W = O+Z+S1+S2+T-X1-X2-Y** | | | **0,00** | **0,00** | **0,00** |
| **Saldo corrente ai fini della copertura degli investimenti pluriennali:** | | | | | |
| Equilibrio di parte corrente (O) | | | 0,00 | 0,00 | 0,00 |
| Utilizzo risultato di amministrazione per il finanziamento di spese correnti (H) | (-) | | 0,00 | 0,00 | 0,00 |
| **Equilibrio di parte corrente ai fini della copertura degli investimenti plurien.** | | | **0,00** | **0,00** | **0,00** |

Comune di Corsico

## COMPOSIZIONE PER MISSIONI E PROGRAMMI DEL FONDO PLURIENNALE VINCOLATO DELL'ESERCIZIO 2018 DI RIFERIMENTO DEL BILANCIO

| MISSIONI E PROGRAMMI | | Fondo pluriennale vincolato al 31 dicembre dell'esercizio 2017 | Spese impegnate negli esercizi precedenti con copertura costituita dal fondo pluriennale vincolato e imputate all'esercizio 2018 | Quota del fondo pluriennale vincolato al 31 dicembre dell'esercizio 2017 non destinata ad essere utilizzata nell'esercizio 2018 e rinviata all'esercizio 2019 e successivi | Spese che si prevede di impegnare nell'esercizio 2018, con copertura costituita dal fondo pluriennale vincolato con imputazione agli esercizi : | | | | Fondo pluriennale vincolato al 31 dicembre dell'esercizio 2018 |
|---|---|---|---|---|---|---|---|---|---|
| | | | | | 2019 | 2020 | Anni successivi | Imputazione non ancora definita | |
| | | (a) | (b) | (c) = (a)-(b) | (d) | (e) | (f) | (g) | (h)= (c)+(d)+(e)+(f)+(g) |
| 01 | MISSIONE 1 - Servizi istituzionali, generali e di gestione | | | | | | | | |
| 01 | Organi istituzionali | 0,00 | 0,00 | 0,00 | 0,00 | 0,00 | 0,00 | 0,00 | 0,00 |
| 02 | Segreteria generale | 0,00 | 0,00 | 0,00 | 0,00 | 0,00 | 0,00 | 0,00 | 0,00 |
| 03 | Gestione economica, finanziaria, programmazione e provveditorato | 0,00 | 0,00 | 0,00 | 0,00 | 0,00 | 0,00 | 0,00 | 0,00 |
| 04 | Gestione delle entrate tributarie e servizi fiscali | 0,00 | 0,00 | 0,00 | 0,00 | 0,00 | 0,00 | 0,00 | 0,00 |
| 05 | Gestione dei beni demaniali e patrimoniali | 0,00 | 0,00 | 0,00 | 0,00 | 0,00 | 0,00 | 0,00 | 0,00 |
| 06 | Ufficio tecnico | 0,00 | 0,00 | 0,00 | 0,00 | 0,00 | 0,00 | 0,00 | 0,00 |
| 07 | Elezioni e consultazioni popolari - Anagrafe e stato civile | 0,00 | 0,00 | 0,00 | 0,00 | 0,00 | 0,00 | 0,00 | 0,00 |
| 08 | Statistica e sistemi informativi | 0,00 | 0,00 | 0,00 | 0,00 | 0,00 | 0,00 | 0,00 | 0,00 |
| 09 | Assistenza tecnico-amministrativa agli enti locali | 0,00 | 0,00 | 0,00 | 0,00 | 0,00 | 0,00 | 0,00 | 0,00 |
| 10 | Risorse umane | 0,00 | 0,00 | 0,00 | 0,00 | 0,00 | 0,00 | 0,00 | 0,00 |
| 11 | Altri servizi generali | 0,00 | 0,00 | 0,00 | 0,00 | 0,00 | 0,00 | 0,00 | 0,00 |
| | Totale MISSIONE 1 - Servizi istituzionali, generali e di gestione | 0,00 | 0,00 | 0,00 | 0,00 | 0,00 | 0,00 | 0,00 | 0,00 |
| 02 | MISSIONE 2 - Giustizia | | | | | | | | |
| 01 | Uffici giudiziari | 0,00 | 0,00 | 0,00 | 0,00 | 0,00 | 0,00 | 0,00 | 0,00 |
| 02 | Casa circondariale ed altri servizi | 0,00 | 0,00 | 0,00 | 0,00 | 0,00 | 0,00 | 0,00 | 0,00 |
| | Totale MISSIONE 2 - Giustizia | 0,00 | 0,00 | 0,00 | 0,00 | 0,00 | 0,00 | 0,00 | 0,00 |
| 03 | MISSIONE 3 - Ordine pubblico e sicurezza | | | | | | | | |
| 01 | Polizia locale e amministrativa | 0,00 | 0,00 | 0,00 | 0,00 | 0,00 | 0,00 | 0,00 | 0,00 |
| 02 | Sistema integrato di sicurezza urbana | 0,00 | 0,00 | 0,00 | 0,00 | 0,00 | 0,00 | 0,00 | 0,00 |
| | Totale MISSIONE 3 - Ordine pubblico e sicurezza | 0,00 | 0,00 | 0,00 | 0,00 | 0,00 | 0,00 | 0,00 | 0,00 |
| 04 | MISSIONE 4 - Istruzione e diritto allo studio | | | | | | | | |

Comune di Corsico

## COMPOSIZIONE PER MISSIONI E PROGRAMMI DEL FONDO PLURIENNALE VINCOLATO DELL'ESERCIZIO 2018 DI RIFERIMENTO DEL BILANCIO

| MISSIONI E PROGRAMMI | | Fondo pluriennale vincolato al 31 dicembre dell'esercizio 2017 | Spese impegnate negli esercizi precedenti con copertura costituita dal fondo pluriennale vincolato e imputate all'esercizio 2018 | Quota del fondo pluriennale vincolato al 31 dicembre dell'esercizio 2017 non destinata ad essere utilizzata nell'esercizio 2018 e rinviata all'esercizio 2019 e successivi | Spese che si prevede di impegnare nell'esercizio 2018, con copertura costituita dal fondo pluriennale vincolato con imputazione agli esercizi : | | | | Fondo pluriennale vincolato al 31 dicembre dell'esercizio 2018 |
|---|---|---|---|---|---|---|---|---|---|
| | | | | | 2019 | 2020 | Anni successivi | Imputazione non ancora definita | |
| | | (a) | (b) | (c) = (a)-(b) | (d) | (e) | (f) | (g) | (h)= (c)+(d)+(e)+(f)+(g) |
| 01 | Istruzione prescolastica | 0,00 | 0,00 | 0,00 | 0,00 | 0,00 | 0,00 | 0,00 | 0,00 |
| 02 | Altri ordini di istruzione non universitaria | 0,00 | 0,00 | 0,00 | 0,00 | 0,00 | 0,00 | 0,00 | 0,00 |
| 04 | Istruzione universitaria | 0,00 | 0,00 | 0,00 | 0,00 | 0,00 | 0,00 | 0,00 | 0,00 |
| 05 | Istruzione tecnica superiore | 0,00 | 0,00 | 0,00 | 0,00 | 0,00 | 0,00 | 0,00 | 0,00 |
| 06 | Servizi ausiliari all'istruzione | 0,00 | 0,00 | 0,00 | 0,00 | 0,00 | 0,00 | 0,00 | 0,00 |
| 07 | Diritto allo studio | 0,00 | 0,00 | 0,00 | 0,00 | 0,00 | 0,00 | 0,00 | 0,00 |
| | **Totale MISSIONE 4 - Istruzione e diritto allo studio** | **0,00** | **0,00** | **0,00** | **0,00** | **0,00** | **0,00** | **0,00** | **0,00** |
| 05 | **MISSIONE 5 - Tutela e valorizzazione dei beni e delle attività culturali** | | | | | | | | |
| 01 | Valorizzazione dei beni di interesse storico | 0,00 | 0,00 | 0,00 | 0,00 | 0,00 | 0,00 | 0,00 | 0,00 |
| 02 | Attività culturali e interventi diversi nel settore culturale | 0,00 | 0,00 | 0,00 | 0,00 | 0,00 | 0,00 | 0,00 | 0,00 |
| | **Totale MISSIONE 5 - Tutela e valorizzazione dei beni e delle attività culturali** | **0,00** | **0,00** | **0,00** | **0,00** | **0,00** | **0,00** | **0,00** | **0,00** |
| 06 | **MISSIONE 6 - Politiche giovanili, sport e tempo libero** | | | | | | | | |
| 01 | Sport e tempo libero | 0,00 | 0,00 | 0,00 | 0,00 | 0,00 | 0,00 | 0,00 | 0,00 |
| 02 | Giovani | 0,00 | 0,00 | 0,00 | 0,00 | 0,00 | 0,00 | 0,00 | 0,00 |
| | **Totale MISSIONE 6 - Politiche giovanili, sport e tempo libero** | **0,00** | **0,00** | **0,00** | **0,00** | **0,00** | **0,00** | **0,00** | **0,00** |
| 07 | **MISSIONE 7 - Turismo** | | | | | | | | |
| 01 | Sviluppo e valorizzazione del turismo | 0,00 | 0,00 | 0,00 | 0,00 | 0,00 | 0,00 | 0,00 | 0,00 |
| | **Totale MISSIONE 7 - Turismo** | **0,00** | **0,00** | **0,00** | **0,00** | **0,00** | **0,00** | **0,00** | **0,00** |
| 08 | **MISSIONE 8 - Assetto del territorio ed edilizia abitativa** | | | | | | | | |
| 01 | Urbanistica e assetto del territorio | 0,00 | 0,00 | 0,00 | 0,00 | 0,00 | 0,00 | 0,00 | 0,00 |
| 02 | Edilizia residenziale pubblica e locale e piani di edilzia economico-popolare | 0,00 | 0,00 | 0,00 | 0,00 | 0,00 | 0,00 | 0,00 | 0,00 |

## COMPOSIZIONE PER MISSIONI E PROGRAMMI DEL FONDO PLURIENNALE VINCOLATO DELL'ESERCIZIO 2018 DI RIFERIMENTO DEL BILANCIO

| MISSIONI E PROGRAMMI | | Fondo pluriennale vincolato al 31 dicembre dell'esercizio 2017 | Spese impegnate negli esercizi precedenti con copertura costituita dal fondo pluriennale vincolato e imputate all'esercizio 2018 | Quota del fondo pluriennale vincolato al 31 dicembre dell'esercizio 2017 non destinata ad essere utilizzata nell'esercizio 2018 e rinviata all'esercizio 2019 e successivi | Spese che si prevede di impegnare nell'esercizio 2018, con copertura costituita dal fondo pluriennale vincolato con imputazione agli esercizi : | | | | Fondo pluriennale vincolato al 31 dicembre dell'esercizio 2018 |
|---|---|---|---|---|---|---|---|---|---|
| | | | | | 2019 | 2020 | Anni successivi | Imputazione non ancora definita | |
| | | (a) | (b) | (c) = (a)-(b) | (d) | (e) | (f) | (g) | (h)= (c)+(d)+(e)+(f)+(g) |
| | **Totale MISSIONE 8 - Assetto del territorio ed edilizia abitativa** | 0,00 | 0,00 | 0,00 | 0,00 | 0,00 | 0,00 | 0,00 | 0,00 |
| 09 | **MISSIONE 9 - Sviluppo sostenibile e tutela del territorio e dell'ambiente** | | | | | | | | |
| 01 | Difesa del suolo | 0,00 | 0,00 | 0,00 | 0,00 | 0,00 | 0,00 | 0,00 | 0,00 |
| 02 | Tutela, valorizzazione e recupero ambientale | 0,00 | 0,00 | 0,00 | 0,00 | 0,00 | 0,00 | 0,00 | 0,00 |
| 03 | Rifiuti | 0,00 | 0,00 | 0,00 | 0,00 | 0,00 | 0,00 | 0,00 | 0,00 |
| 04 | Servizio idrico integrato | 0,00 | 0,00 | 0,00 | 0,00 | 0,00 | 0,00 | 0,00 | 0,00 |
| 05 | Aree protette, parchi naturali, protezione naturalistica e forestazione | 0,00 | 0,00 | 0,00 | 0,00 | 0,00 | 0,00 | 0,00 | 0,00 |
| 06 | Tutela e valorizzazione delle risorse idriche | 0,00 | 0,00 | 0,00 | 0,00 | 0,00 | 0,00 | 0,00 | 0,00 |
| 07 | Sviluppo sostenibile territorio montano piccoli Comuni | 0,00 | 0,00 | 0,00 | 0,00 | 0,00 | 0,00 | 0,00 | 0,00 |
| 08 | Qualità dell'aria e riduzione dell'inquinamento | 0,00 | 0,00 | 0,00 | 0,00 | 0,00 | 0,00 | 0,00 | 0,00 |
| | **Totale MISSIONE 9 - Sviluppo sostenibile e tutela del territorio e dell'ambiente** | 0,00 | 0,00 | 0,00 | 0,00 | 0,00 | 0,00 | 0,00 | 0,00 |
| 10 | **MISSIONE 10 - Trasporti e diritto alla mobilità** | | | | | | | | |
| 01 | Trasporto ferroviario | 0,00 | 0,00 | 0,00 | 0,00 | 0,00 | 0,00 | 0,00 | 0,00 |
| 02 | Trasporto pubblico locale | 0,00 | 0,00 | 0,00 | 0,00 | 0,00 | 0,00 | 0,00 | 0,00 |
| 03 | Trasporto per vie d'acqua | 0,00 | 0,00 | 0,00 | 0,00 | 0,00 | 0,00 | 0,00 | 0,00 |
| 04 | Altre modalità di trasporto | 0,00 | 0,00 | 0,00 | 0,00 | 0,00 | 0,00 | 0,00 | 0,00 |
| 05 | Viabilità e infrastrutture stradali | 0,00 | 0,00 | 0,00 | 0,00 | 0,00 | 0,00 | 0,00 | 0,00 |
| | **Totale MISSIONE 10 - Trasporti e diritto alla mobilità** | 0,00 | 0,00 | 0,00 | 0,00 | 0,00 | 0,00 | 0,00 | 0,00 |
| 11 | **MISSIONE 11 - Soccorso civile** | | | | | | | | |
| 01 | Sistema di protezione civile | 0,00 | 0,00 | 0,00 | 0,00 | 0,00 | 0,00 | 0,00 | 0,00 |
| 02 | Interventi a seguito di calamità naturali | 0,00 | 0,00 | 0,00 | 0,00 | 0,00 | 0,00 | 0,00 | 0,00 |

Comune di Corsico

## COMPOSIZIONE PER MISSIONI E PROGRAMMI DEL FONDO PLURIENNALE VINCOLATO DELL'ESERCIZIO 2018 DI RIFERIMENTO DEL BILANCIO

| MISSIONI E PROGRAMMI | | Fondo pluriennale vincolato al 31 dicembre dell'esercizio 2017 | Spese impegnate negli esercizi precedenti con copertura costituita dal fondo pluriennale vincolato e imputate all'esercizio 2018 | Quota del fondo pluriennale vincolato al 31 dicembre dell'esercizio 2017 non destinata ad essere utilizzata nell'esercizio 2018 e rinviata all'esercizio 2019 e successivi | Spese che si prevede di impegnare nell'esercizio 2018, con copertura costituita dal fondo pluriennale vincolato con imputazione agli esercizi : | | | | Fondo pluriennale vincolato al 31 dicembre dell'esercizio 2018 |
|---|---|---|---|---|---|---|---|---|---|
| | | | | | 2019 | 2020 | Anni successivi | Imputazione non ancora definita | |
| | | (a) | (b) | (c) = (a)-(b) | (d) | (e) | (f) | (g) | (h)= (c)+(d)+(e)+(f)+(g) |
| | **Totale MISSIONE 11 - Soccorso civile** | **0,00** | **0,00** | **0,00** | **0,00** | **0,00** | **0,00** | **0,00** | **0,00** |
| 12 | **MISSIONE 12 - Diritti sociali, politiche sociali e famiglia** | | | | | | | | |
| 01 | Interventi per l'infanzia e i minori e per asili nido | 0,00 | 0,00 | 0,00 | 0,00 | 0,00 | 0,00 | 0,00 | 0,00 |
| 02 | Interventi per la disabilità | 0,00 | 0,00 | 0,00 | 0,00 | 0,00 | 0,00 | 0,00 | 0,00 |
| 03 | Interventi per gli anziani | 0,00 | 0,00 | 0,00 | 0,00 | 0,00 | 0,00 | 0,00 | 0,00 |
| 04 | Interventi per soggetti a rischio di esclusione sociale | 0,00 | 0,00 | 0,00 | 0,00 | 0,00 | 0,00 | 0,00 | 0,00 |
| 05 | Interventi per le famiglie | 0,00 | 0,00 | 0,00 | 0,00 | 0,00 | 0,00 | 0,00 | 0,00 |
| 06 | Interventi per il diritto alla casa | 0,00 | 0,00 | 0,00 | 0,00 | 0,00 | 0,00 | 0,00 | 0,00 |
| 07 | Programmazione e governo della rete dei servizi sociosanitari e sociali | 0,00 | 0,00 | 0,00 | 0,00 | 0,00 | 0,00 | 0,00 | 0,00 |
| 08 | Cooperazione e associazionismo | 0,00 | 0,00 | 0,00 | 0,00 | 0,00 | 0,00 | 0,00 | 0,00 |
| 09 | Servizio necroscopico e cimiteriale | 0,00 | 0,00 | 0,00 | 0,00 | 0,00 | 0,00 | 0,00 | 0,00 |
| | **Totale MISSIONE 12 - Diritti sociali, politiche sociali e famiglia** | **0,00** | **0,00** | **0,00** | **0,00** | **0,00** | **0,00** | **0,00** | **0,00** |
| 13 | **MISSIONE 13 - Tutela della salute** | | | | | | | | |
| 01 | Servizio sanitario regionale - finanziamento ordinario corrente per la garanzia dei LEA | 0,00 | 0,00 | 0,00 | 0,00 | 0,00 | 0,00 | 0,00 | 0,00 |
| 02 | Servizio sanitario regionale - finanziamento aggiuntivo corrente per livelli di assistenza superiori ai LEA | 0,00 | 0,00 | 0,00 | 0,00 | 0,00 | 0,00 | 0,00 | 0,00 |
| 03 | Servizio sanitario regionale - finanziamento aggiuntivo corrente per la copertura dello squilibrio di bilancio corrente | 0,00 | 0,00 | 0,00 | 0,00 | 0,00 | 0,00 | 0,00 | 0,00 |
| 04 | Servizio sanitario regionale - ripiano di disavanzi sanitari relativi ad esercizi pregressi | 0,00 | 0,00 | 0,00 | 0,00 | 0,00 | 0,00 | 0,00 | 0,00 |
| 05 | Servizio sanitario regionale - investimenti sanitari | 0,00 | 0,00 | 0,00 | 0,00 | 0,00 | 0,00 | 0,00 | 0,00 |

## COMPOSIZIONE PER MISSIONI E PROGRAMMI DEL FONDO PLURIENNALE VINCOLATO DELL'ESERCIZIO 2018 DI RIFERIMENTO DEL BILANCIO

| MISSIONI E PROGRAMMI | | Fondo pluriennale vincolato al 31 dicembre dell'esercizio 2017 | Spese impegnate negli esercizi precedenti con copertura costituita dal fondo pluriennale vincolato e imputate all'esercizio 2018 | Quota del fondo pluriennale vincolato al 31 dicembre dell'esercizio 2017 non destinata ad essere utilizzata nell'esercizio 2018 e rinviata all'esercizio 2019 e successivi | Spese che si prevede di impegnare nell'esercizio 2018, con copertura costituita dal fondo pluriennale vincolato con imputazione agli esercizi : | | | | Fondo pluriennale vincolato al 31 dicembre dell'esercizio 2018 |
|---|---|---|---|---|---|---|---|---|---|
| | | | | | 2019 | 2020 | Anni successivi | Imputazione non ancora definita | |
| | | (a) | (b) | (c) = (a)-(b) | (d) | (e) | (f) | (g) | (h)= (c)+(d)+(e)+(f)+(g) |
| 06 | Servizio sanitario regionale - restituzione maggiori gettiti SSN | 0,00 | 0,00 | 0,00 | 0,00 | 0,00 | 0,00 | 0,00 | 0,00 |
| 07 | Ulteriori spese in materia sanitaria | 0,00 | 0,00 | 0,00 | 0,00 | 0,00 | 0,00 | 0,00 | 0,00 |
| | **Totale MISSIONE 13 - Tutela della salute** | **0,00** | **0,00** | **0,00** | **0,00** | **0,00** | **0,00** | **0,00** | **0,00** |
| 14 | **MISSIONE 14 - Sviluppo economico e competitività** | | | | | | | | |
| 01 | Industria, e PMI e Artigianato | 0,00 | 0,00 | 0,00 | 0,00 | 0,00 | 0,00 | 0,00 | 0,00 |
| 02 | Commercio - reti distributive - tutela dei consumatori | 0,00 | 0,00 | 0,00 | 0,00 | 0,00 | 0,00 | 0,00 | 0,00 |
| 03 | Ricerca e innovazione | 0,00 | 0,00 | 0,00 | 0,00 | 0,00 | 0,00 | 0,00 | 0,00 |
| 04 | Reti e altri servizi di pubblica utilità | 0,00 | 0,00 | 0,00 | 0,00 | 0,00 | 0,00 | 0,00 | 0,00 |
| | **Totale MISSIONE 14 - Sviluppo economico e competitività** | **0,00** | **0,00** | **0,00** | **0,00** | **0,00** | **0,00** | **0,00** | **0,00** |
| 15 | **MISSIONE 15 - Politiche per il lavoro e la formazione professionale** | | | | | | | | |
| 01 | Servizi per lo sviluppo del mercato del lavoro | 0,00 | 0,00 | 0,00 | 0,00 | 0,00 | 0,00 | 0,00 | 0,00 |
| 02 | Formazione professionale | 0,00 | 0,00 | 0,00 | 0,00 | 0,00 | 0,00 | 0,00 | 0,00 |
| 03 | Sostegno all'occupazione | 0,00 | 0,00 | 0,00 | 0,00 | 0,00 | 0,00 | 0,00 | 0,00 |
| | **Totale MISSIONE 15 - Politiche per il lavoro e la formazione professionale** | **0,00** | **0,00** | **0,00** | **0,00** | **0,00** | **0,00** | **0,00** | **0,00** |
| 16 | **MISSIONE 16 - Agricoltura, politiche agroalimentari e pesca** | | | | | | | | |
| 01 | Sviluppo del settore agricolo e del sistema agroalimentare | 0,00 | 0,00 | 0,00 | 0,00 | 0,00 | 0,00 | 0,00 | 0,00 |
| 02 | Caccia e pesca | 0,00 | 0,00 | 0,00 | 0,00 | 0,00 | 0,00 | 0,00 | 0,00 |
| | **Totale MISSIONE 16 - Agricoltura, politiche agroalimentari e pesca** | **0,00** | **0,00** | **0,00** | **0,00** | **0,00** | **0,00** | **0,00** | **0,00** |
| 17 | **MISSIONE 17 - Energia e diversificazione delle fonti energetiche** | | | | | | | | |
| 01 | Fonti energetiche | 0,00 | 0,00 | 0,00 | 0,00 | 0,00 | 0,00 | 0,00 | 0,00 |

Comune di Corsico

## COMPOSIZIONE PER MISSIONI E PROGRAMMI DEL FONDO PLURIENNALE VINCOLATO DELL'ESERCIZIO 2018 DI RIFERIMENTO DEL BILANCIO

| MISSIONI E PROGRAMMI | | Fondo pluriennale vincolato al 31 dicembre dell'esercizio 2017 | Spese impegnate negli esercizi precedenti con copertura costituita dal fondo pluriennale vincolato e imputate all'esercizio 2018 | Quota del fondo pluriennale vincolato al 31 dicembre dell'esercizio 2017 non destinata ad essere utilizzata nell'esercizio 2018 e rinviata all'esercizio 2019 e successivi | Spese che si prevede di impegnare nell'esercizio 2018, con copertura costituita dal fondo pluriennale vincolato con imputazione agli esercizi : | | | | Fondo pluriennale vincolato al 31 dicembre dell'esercizio 2018 |
|---|---|---|---|---|---|---|---|---|---|
| | | | | | 2019 | 2020 | Anni successivi | Imputazione non ancora definita | |
| | | (a) | (b) | (c) = (a)-(b) | (d) | (e) | (f) | (g) | (h)= (c)+(d)+(e)+(f)+(g) |
| | Totale MISSIONE 17 - Energia e diversificazione delle fonti energetiche | 0,00 | 0,00 | 0,00 | 0,00 | 0,00 | 0,00 | 0,00 | 0,00 |
| 18 | MISSIONE 18 - Relazioni con le altre autonomie territoriali e locali | | | | | | | | |
| 01 | Relazioni finanziarie con le altre autonomie territoriali | 0,00 | 0,00 | 0,00 | 0,00 | 0,00 | 0,00 | 0,00 | 0,00 |
| | Totale MISSIONE 18 - Relazioni con le altre autonomie territoriali e locali | 0,00 | 0,00 | 0,00 | 0,00 | 0,00 | 0,00 | 0,00 | 0,00 |
| 19 | MISSIONE 19 - Relazioni internazionali | | | | | | | | |
| 01 | Relazioni internazionali e Cooperazione allo sviluppo | 0,00 | 0,00 | 0,00 | 0,00 | 0,00 | 0,00 | 0,00 | 0,00 |
| | Totale MISSIONE 19 - Relazioni internazionali | 0,00 | 0,00 | 0,00 | 0,00 | 0,00 | 0,00 | 0,00 | 0,00 |
| 20 | MISSIONE 20 - Fondi e accantonamenti | | | | | | | | |
| 01 | Fondo di riserva | 0,00 | 0,00 | 0,00 | 0,00 | 0,00 | 0,00 | 0,00 | 0,00 |
| 02 | Fondo crediti di dubbia esigibilità | 0,00 | 0,00 | 0,00 | 0,00 | 0,00 | 0,00 | 0,00 | 0,00 |
| 03 | Altri fondi | 0,00 | 0,00 | 0,00 | 0,00 | 0,00 | 0,00 | 0,00 | 0,00 |
| | Totale MISSIONE 20 - Fondi e accantonamenti | 0,00 | 0,00 | 0,00 | 0,00 | 0,00 | 0,00 | 0,00 | 0,00 |
| 50 | MISSIONE 50 - Debito pubblico | | | | | | | | |
| 01 | Quota interessi ammortamento mutui e prestiti obbligazionari | 0,00 | 0,00 | 0,00 | 0,00 | 0,00 | 0,00 | 0,00 | 0,00 |
| 02 | Quota capitale ammortamento mutui e prestiti obbligazionari | 0,00 | 0,00 | 0,00 | 0,00 | 0,00 | 0,00 | 0,00 | 0,00 |
| | Totale MISSIONE 50 - Debito pubblico | 0,00 | 0,00 | 0,00 | 0,00 | 0,00 | 0,00 | 0,00 | 0,00 |
| 60 | MISSIONE 60 - Anticipazioni finanziarie | | | | | | | | |
| 01 | Restituzione anticipazioni di tesoreria | 0,00 | 0,00 | 0,00 | 0,00 | 0,00 | 0,00 | 0,00 | 0,00 |
| | Totale MISSIONE 60 - Anticipazioni finanziarie | 0,00 | 0,00 | 0,00 | 0,00 | 0,00 | 0,00 | 0,00 | 0,00 |

Comune di Corsico

## COMPOSIZIONE PER MISSIONI E PROGRAMMI DEL FONDO PLURIENNALE VINCOLATO DELL'ESERCIZIO 2018 DI RIFERIMENTO DEL BILANCIO

| MISSIONI E PROGRAMMI | | Fondo pluriennale vincolato al 31 dicembre dell'esercizio 2017 | Spese impegnate negli esercizi precedenti con copertura costituita dal fondo pluriennale vincolato e imputate all'esercizio 2018 | Quota del fondo pluriennale vincolato al 31 dicembre dell'esercizio 2017 non destinata ad essere utilizzata nell'esercizio 2018 e rinviata all'esercizio 2019 e successivi | Spese che si prevede di impegnare nell'esercizio 2018, con copertura costituita dal fondo pluriennale vincolato con imputazione agli esercizi : | | | | Fondo pluriennale vincolato al 31 dicembre dell'esercizio 2018 |
|---|---|---|---|---|---|---|---|---|---|
| | | | | | 2019 | 2020 | Anni successivi | Imputazione non ancora definita | |
| | | (a) | (b) | (c) = (a)-(b) | (d) | (e) | (f) | (g) | (h)= (c)+(d)+(e)+(f)+(g) |
| 99 | MISSIONE 99 - Servizi per conto terzi | | | | | | | | |
| 01 | Servizi per conto terzi - partite di giro | 0,00 | 0,00 | 0,00 | 0,00 | 0,00 | 0,00 | 0,00 | 0,00 |
| 02 | Anticipazione per il finanziamento del sistema sanitario nazionale | 0,00 | 0,00 | 0,00 | 0,00 | 0,00 | 0,00 | 0,00 | 0,00 |
| | Totale MISSIONE 99 - Servizi per conto terzi | 0,00 | 0,00 | 0,00 | 0,00 | 0,00 | 0,00 | 0,00 | 0,00 |
| | *TOTALE* | 0,00 | 0,00 | 0,00 | 0,00 | 0,00 | 0,00 | 0,00 | 0,00 |

## TABELLA DIMOSTRATIVA DEL RISULTATO DI AMMINISTRAZIONE PRESUNTO
## (ALL'INIZIO DELL'ESERCIZIO 2018 )

| 1) Determinazione del risultato di amministrazione presunto al 31/12/2017: | | |
|---|---|---|
| (+) | **Risultato di amministrazione iniziale dell'esercizio 2017** | **26.736.144,43** |
| (+) | **Fondo pluriennale vincolato iniziale dell'esercizio 2017** | **1.277.149,89** |
| (+) | Entrate gia' accertate nell'esercizio 2017 | 11.654.202,83 |
| (-) | Uscite gia' impegnate nell'esercizio 2017 | 25.972.492,88 |
| - | Riduzione dei residui attivi giÃ verificatesi nell'esercizio 2017 | 0,00 |
| + | Incremento dei residui attivi giÃ verificatesi nell'esercizio 2017 | 0,00 |
| + | Riduzione dei residui passivi giÃ verificatesi nell'esercizio 2017 | 0,00 |
| = | **Risultato di amministrazione dell'esercizio 2017 alla data di redazione del bilancio di previsione dell'esercizio 2018** | **13.695.004,27** |
| + | Entrate che prevedo di accertare per il restante periodo dell'esercizio 2017 | 2.270.000,00 |
| - | Spese che prevedo di impegnare per il restante periodo dell'esercizio 2017 | 2.110.000,00 |
| - | Riduzione dei residui attivi presunti per il restante periodo dell'esercizio 2017 | 3.461,00 |
| + | Incremento dei residui attivi presunti per il restante periodo dell'esercizio 2017 | 125.683,34 |
| + | Riduzione dei residui passivi presunti per il restante periodo dell'esercizio 2017 | 8.766,46 |
| - | Fondo pluriennale vincolato finale presunto dell'esercizio 2017 | 1.116.947,67 |
| = | **A) Risultato di amministrazione presunto al 31/12/2017** | **12.869.045,40** |

| 2) Composizione del risultato di amministrazione presunto al 31/12/2017: | |
|---|---|
| **Parte accantonata** | |
| Fondo crediti di dubbia esigibilita' al 31/12/2017 | 6.174.977,93 |
| Fondo anticipazioni liquiditÃ DL 35 del 2013 e successive modifiche e rifinanziamenti | 0,00 |
| Fondo perdite societÃ partecipate | 2.677,08 |
| Fondo contenzioso | 710.995,92 |
| Altri accantonamenti | 126.073,99 |
| **B) Totale parte accantonata** | **7.014.724,92** |
| **Parte vincolata** | |
| Vincoli derivanti da leggi e dai principi contabili | 363.697,54 |
| Vincoli derivanti da trasferimenti | 177.463,51 |
| Vincoli derivanti dalla contrazione di mutui | 0,00 |
| Vincoli formalmente attribuiti dall'ente | 972.473,64 |
| Altri vincoli | 0,00 |
| **C) Totale parte vincolata** | **1.513.634,69** |
| **Parte destinata agli investimenti** | |
| **D) Totale destinata agli investimenti** | **2.597.792,90** |
| **E) Totale parte disponibile (E=A-B-C-D)** | **1.742.892,89** |
| **Se E è negativo, tale importo è iscritto tra le spese del bilancio di previsione come disavanzo da ripianare** | |

| 3) Utilizzo quote vincolate del risultato di amministrazione presunto al 31/12/2017: | |
|---|---|
| **Utilizzo quota vincolata** | |
| Utilizzo vincoli derivanti da leggi e dai principi contabili | 0,00 |
| Utilizzo vincoli derivanti da trasferimenti | 0,00 |
| Utilizzo vincoli derivanti dalla contrazione di mutui | 0,00 |
| Utilizzo vincoli formalmente attribuiti dall'ente | 0,00 |
| Utilizzo altri vincoli | 0,00 |
| **Totale utilizzo avanzo di amministrazione presunto** | 0,00 |

Comune di Corsico

## PROSPETTO DIMOSTRATIVO DEL RISPETTO DEI VINCOLI DI INDEBITAMENTO DEGLI ENTI LOCALI

| ENTRATE RELATIVE AI PRIMI TRE TITOLI DELLE ENTRATE (rendiconto penultimo anno precedente quello in cui viene prevista l'assunzione dei mutui), ex art. 204, c. 1 del D.L.gs. N. 267/2000 | | Competenza 2018 | Competenza 2019 | Competenza 2020 |
|---|---|---|---|---|
| 1) Entrate correnti di natura tributaria, contributiva e perequativa (Titolo I) | (+) | 19.788.005,62 | 20.135.017,60 | 19.710.136,16 |
| 2) Trasferimenti correnti (Titolo II) | (+) | 2.473.899,58 | 3.725.680,18 | 1.185.063,18 |
| 3) Entrate extratributarie (Titolo III) | (+) | 7.695.108,66 | 7.208.340,55 | 7.187.079,38 |
| **TOTALE ENTRATE PRIMI TRE TITOLI** | | **29.957.013,86** | **31.069.038,33** | **28.082.278,72** |
| SPESA ANNUALE PER RATE MUTUI/OBBLIGAZIONI | | | | |
| Livello massimo di spesa annuale | (+) | 2.995.701,39 | 3.106.903,83 | 2.808.227,87 |
| Ammontare interessi per mutui, prestiti obbligazionari, aperture di credito e garanzie di cui all'articolo 207 del TUEL autorizzati fino al 31/12/2017 | (-) | 133.889,00 | 120.643,00 | 107.945,00 |
| Ammontare interessi per mutui, prestiti obbligazionari, aperture di credito e garanzie di cui all'articolo 207 del TUEL autorizzati per l'esercizio in corso | (-) | 0,00 | 0,00 | 0,00 |
| Contributi erariali in c/interessi mutui | (+) | 0,00 | 0,00 | 0,00 |
| Ammontare interessi riguardanti debiti espressamente esclusi dai limiti di indebitamento | (+) | 0,00 | 0,00 | 0,00 |
| Ammontare disponibile per nuovi interessi | | 2.861.812,39 | 2.986.260,83 | 2.700.282,87 |
| TOTALE DEBITO CONTRATTO | | | | |
| Debito contratto al 31/12/2017 | (+) | 2.522.219,65 | 2.257.440,65 | 2.013.700,65 |
| Debito autorizzato nell'esercizio in corso | (+) | 0,00 | 0,00 | 0,00 |
| **TOTALE DEBITO DELL'ENTE** | | **2.522.219,65** | **2.257.440,65** | **2.013.700,65** |
| DEBITO POTENZIALE | | | | |
| Garanzie principali o sussidiarie prestate dall'Ente a favore di altre Amministrazioni pubbliche e di altri soggetti | | 0,00 | 0,00 | 0,00 |
| di cui , garanzie per le quali e' stato costituito accantonamento | | 0,00 | 0,00 | 0,00 |
| Garanzie che concorromo al limite di indebitamento | | 0,00 | 0,00 | 0,00 |

# Comune di Corsico

## COMPOSIZIONE DELL'ACCANTONAMENTO AL FONDO CREDITI DI DUBBIA ESIGIBILITA'

| TIPOLOGIA | DENOMINAZIONE | STANZIAMENTI DI BILANCIO (a) | ACCANTONAMENTO OBBLIGATORIO AL FONDO (b) | ACCANTONAMENTO EFFETTIVO DI BILANCIO (c) | % di stanziamento accantonato al fondo nel rispetto del principio contabile applicato 3.3 (d)= |
|---|---|---|---|---|---|
| | ENTRATE CORRENTI DI NATURA TRIBUTARIA, CONTRIBUTIVA E PEREQUATIVA | | | | |
| 1010100 | Tipologia 101:Imposte, tasse e proventi assimilati | 8.970.402,00 | 384.532,30 | 441.266,38 | 4,92 |
| | di cui accertati per cassa sulla base del principio contabile 3.7 | 0,00 | 0,00 | 0,00 | 0,00 |
| | Tipologia 101:Imposte, tasse e proventi assimilati non accertati per cassa | 8.970.402,00 | 384.532,30 | 441.266,38 | 4,92 |
| 1010200 | Tipologia 102:Tributi destinati al finanziamento della sanità (solo per le Regioni) | 0,00 | | | 0,00 |
| | di cui accertati per cassa sulla base del principio contabile 3.7 | 0,00 | 0,00 | 0,00 | 0,00 |
| | Tipologia 102: Tributi destinati al finanziamento della sanita' non accertati per cassa | 0,00 | 0,00 | 0,00 | 0,00 |
| 1010300 | Tipologia 103:Tributi devoluti e regolati alle autonomie speciali (solo per le Regioni) | 0,00 | | | 0,00 |
| | di cui accertati per cassa sulla base del principio contabile 3.7 | 0,00 | 0,00 | 0,00 | 0,00 |
| | Tipologia 103:Tributi devoluti e regolati alle autonomie speciali non accertati per cassa | 0,00 | 0,00 | 0,00 | 0,00 |
| 1010400 | Tipologia 104:Compartecipazioni di tributi | 0,00 | | | 0,00 |
| 1030100 | Tipologia 301:Fondi perequativi da Amministrazioni Centrali | 0,00 | 0,00 | 0,00 | 0,00 |
| 1030200 | Tipologia 302:Fondi perequativi dalla Regione o Provincia autonoma | 0,00 | | | 0,00 |
| 1000000 | TOTALE TITOLO 1 | 8.970.402,00 | 384.532,30 | 441.266,38 | 4,92 |
| | TRASFERIMENTI CORRENTI | | | | |
| 2010100 | Tipologia 101:Trasferimenti correnti da Amministrazioni pubbliche | 0,00 | 0,00 | 0,00 | 0,00 |
| 2010200 | Tipologia 102:Trasferimenti correnti da Famiglie | 0,00 | | | 0,00 |
| 2010300 | Tipologia 103:Trasferimenti correnti da Imprese | 0,00 | | | 0,00 |
| 2010400 | Tipologia 104:Trasferimenti correnti da Istituzioni Sociali Private | 0,00 | | | 0,00 |
| 2010500 | Tipologia 105:Trasferimenti correnti dalla UE e dal Resto del Mondo | 0,00 | | | 0,00 |
| | Trasferimenti correnti dell'Unione Europea | 0,00 | | | 0,00 |
| | Trasferimenti correnti dal Resto del Mondo | 0,00 | 0,00 | 0,00 | 0,00 |
| 2000000 | TOTALE TITOLO 2 | 0,00 | 0,00 | 0,00 | 0,00 |

Comune di Corsico

## COMPOSIZIONE DELL'ACCANTONAMENTO AL FONDO CREDITI DI DUBBIA ESIGIBILITA'

| TIPOLOGIA | DENOMINAZIONE | STANZIAMENTI DI BILANCIO (a) | ACCANTONAMENTO OBBLIGATORIO AL FONDO (b) | ACCANTONAMENTO EFFETTIVO DI BILANCIO (c) | % di stanziamento accantonato al fondo nel rispetto del principio contabile applicato 3.3 (d)= |
|---|---|---|---|---|---|
| | ENTRATE EXTRATRIBUTARIE | | | | |
| 3010000 | Tipologia 100:Vendita di beni e servizi e proventi derivanti dalla gestione dei beni | 2.643.113,80 | 0,00 | 0,00 | 0,00 |
| 3020000 | Tipologia 200:Proventi derivanti dall'attività di controllo e repressione delle irregolarità e degli illeciti | 2.000.000,00 | 0,00 | 0,00 | 0,00 |
| 3030000 | Tipologia 300:Interessi Attivi | 0,00 | 0,00 | 0,00 | 0,00 |
| 3040000 | Tipologia 400:Altre entrate da redditi di capitale | 0,00 | | | 0,00 |
| 3050000 | Tipologia 500:Rimborsi e altre entrate correnti | 0,00 | 0,00 | 0,00 | 0,00 |
| 3000000 | TOTALE TITOLO 3 | 4.643.113,80 | 0,00 | 0,00 | 0,00 |
| | ENTRATE IN CONTO CAPITALE | | | | |
| 4010000 | Tipologia 100:Tributi in conto capitale | 0,00 | | | 0,00 |
| 4020000 | Tipologia 200:Contributi agli investimenti | 2.277.735,00 | | | |
| | Contributi agli investimenti da amministrazioni pubbliche | 0,00 | 0,00 | 0,00 | 0,00 |
| | Contributi agli investimenti da UE | 0,00 | 0,00 | 0,00 | 0,00 |
| | Tipologia 200: Contributi agli investimenti al netto dei contributi da PA e da UE | 2.277.735,00 | | | |
| 4030000 | Tipologia 300:Altri trasferimenti in conto capitale | 0,00 | | | 0,00 |
| | Altri trasferimenti in conto capitale da amministrazioni pubbliche | 0,00 | 0,00 | 0,00 | 0,00 |
| | Altri trasferimenti in conto capitale da UE | 0,00 | 0,00 | 0,00 | 0,00 |
| | Tipologia 300: Altri trasferimenti in conto capitale al netto dei trasferimenti da PA e UE | 0,00 | | | 0,00 |
| 4040000 | Tipologia 400:Entrate da alienazione di beni materiali e immateriali | 1.283.000,00 | | | |
| 4050000 | Tipologia 500:Altre entrate in conto capitale | 1.243.982,00 | 0,00 | 0,00 | 0,00 |
| 4000000 | TOTALE TITOLO 4 | 4.804.717,00 | 0,00 | 0,00 | 0,00 |
| | ENTRATE DA RIDUZIONI DI ATTIVITÀ FINANZIARIE | | | | |
| 5010000 | Tipologia 100:Alienazione di attività finanziarie | 0,00 | | | 0,00 |

Comune di Corsico

## COMPOSIZIONE DELL'ACCANTONAMENTO AL FONDO CREDITI DI DUBBIA ESIGIBILITA'

| TIPOLOGIA | DENOMINAZIONE | STANZIAMENTI DI BILANCIO (a) | ACCANTONAMENTO OBBLIGATORIO AL FONDO (b) | ACCANTONAMENTO EFFETTIVO DI BILANCIO (c) | % di stanziamento accantonato al fondo nel rispetto del principio contabile applicato 3.3 (d)= |
|---|---|---|---|---|---|
| 5020000 | Tipologia 200:Riscossione crediti di breve termine | 0,00 | | | 0,00 |
| 5030000 | Tipologia 300:Riscossione crediti di medio-lungo termine | 0,00 | | | 0,00 |
| 5040000 | Tipologia 400:Altre entrate per riduzione di attività finanziarie | 0,00 | | | 0,00 |
| 5000000 | TOTALE TITOLO 5 | 0,00 | | | 0,00 |
| | *TOTALE GENERALE* | 18.418.232,80 | 384.532,30 | 441.266,38 | 2,40 |
| | *DI CUI FONDO CREDITI DI DUBBIA ESIGIBILITA' DI PARTE CORRENTE* | 13.613.515,80 | 384.532,30 | 441.266,38 | 3,24 |
| | *DI CUI FONDO CREDITI DI DUBBIA ESIGIBILITA' IN C/CAPITALE* | 4.804.717,00 | 0,00 | 0,00 | 0,00 |

# Comune di Corsico

## COMPOSIZIONE DELL'ACCANTONAMENTO AL FONDO CREDITI DI DUBBIA ESIGIBILITA'

| TIPOLOGIA | DENOMINAZIONE | STANZIAMENTI DI BILANCIO (a) | ACCANTONAMENTO OBBLIGATORIO AL FONDO (b) | ACCANTONAMENTO EFFETTIVO DI BILANCIO (c) | % di stanziamento accantonato al fondo nel rispetto del principio contabile applicato 3.3 (d)= |
|---|---|---|---|---|---|
| | ENTRATE CORRENTI DI NATURA TRIBUTARIA, CONTRIBUTIVA E PEREQUATIVA | | | | |
| 1010100 | Tipologia 101:Imposte, tasse e proventi assimilati | 8.970.402,00 | 384.532,30 | 441.266,38 | 4,92 |
| | di cui accertati per cassa sulla base del principio contabile 3.7 | 0,00 | 0,00 | 0,00 | 1,28 |
| | Tipologia 101:imposte, tasse e proventi assimilati non accertati per cassa | 8.970.402,00 | 384.532,30 | 441.266,38 | 4,92 |
| 1010200 | Tipologia 102:Tributi destinati al finanziamento della sanità (solo per le Regioni) | 0,00 | | | 0,00 |
| | di cui accertati per cassa sulla base del principio contabile 3.7 | 0,00 | 0,00 | 0,00 | 0,00 |
| | Tipologia 102: Tributi destinati al finanziamento della sanita' non accertati per cassa | 0,00 | 0,00 | 0,00 | 0,00 |
| 1010300 | Tipologia 103:Tributi devoluti e regolati alle autonomie speciali (solo per le Regioni) | 0,00 | | | 0,00 |
| | di cui accertati per cassa sulla base del principio contabile 3.7 | 0,00 | 0,00 | 0,00 | 0,00 |
| | Tipologia 103:Tributi devoluti e regolati alle autonomie speciali non accertati per cassa | 0,00 | 0,00 | 0,00 | 0,00 |
| 1010400 | Tipologia 104:Compartecipazioni di tributi | 0,00 | | | 0,00 |
| 1030100 | Tipologia 301:Fondi perequativi da Amministrazioni Centrali | 0,00 | 0,00 | 0,00 | 0,00 |
| 1030200 | Tipologia 302:Fondi perequativi dalla Regione o Provincia autonoma | 0,00 | | | 0,00 |
| 1000000 | TOTALE TITOLO 1 | 8.970.402,00 | 384.532,30 | 441.266,38 | 4,92 |
| | TRASFERIMENTI CORRENTI | | | | |
| 2010100 | Tipologia 101:Trasferimenti correnti da Amministrazioni pubbliche | 0,00 | 0,00 | 0,00 | 0,00 |
| 2010200 | Tipologia 102:Trasferimenti correnti da Famiglie | 0,00 | | | 0,00 |
| 2010300 | Tipologia 103:Trasferimenti correnti da Imprese | 0,00 | | | 0,00 |
| 2010400 | Tipologia 104:Trasferimenti correnti da Istituzioni Sociali Private | 0,00 | | | 0,00 |
| 2010500 | Tipologia 105:Trasferimenti correnti dalla UE e dal Resto del Mondo | 0,00 | | | 0,00 |
| | Trasferimenti correnti dell'Unione Europea | 0,00 | | | 0,00 |
| | Trasferimenti correnti dal Resto del Mondo | 0,00 | 0,00 | 0,00 | 0,00 |
| 2000000 | TOTALE TITOLO 2 | 0,00 | 0,00 | 0,00 | 0,00 |

Comune di Corsico

## COMPOSIZIONE DELL'ACCANTONAMENTO AL FONDO CREDITI DI DUBBIA ESIGIBILITA'

| TIPOLOGIA | DENOMINAZIONE | STANZIAMENTI DI BILANCIO (a) | ACCANTONAMENTO OBBLIGATORIO AL FONDO (b) | ACCANTONAMENTO EFFETTIVO DI BILANCIO (c) | % di stanziamento accantonato al fondo nel rispetto del principio contabile applicato 3.3 (d)= |
|---|---|---|---|---|---|
| | ENTRATE EXTRATRIBUTARIE | | | | |
| 3010000 | Tipologia 100:Vendita di beni e servizi e proventi derivanti dalla gestione dei beni | 2.643.113,80 | 0,00 | 0,00 | 0,00 |
| 3020000 | Tipologia 200:Proventi derivanti dall'attività di controllo e repressione delle irregolarità e degli illeciti | 2.000.000,00 | 0,00 | 0,00 | 0,00 |
| 3030000 | Tipologia 300:Interessi Attivi | 0,00 | 0,00 | 0,00 | 0,00 |
| 3040000 | Tipologia 400:Altre entrate da redditi di capitale | 0,00 | | | 0,00 |
| 3050000 | Tipologia 500:Rimborsi e altre entrate correnti | 0,00 | 0,00 | 0,00 | 0,00 |
| 3000000 | TOTALE TITOLO 3 | 4.643.113,80 | 0,00 | 0,00 | 0,00 |
| | ENTRATE IN CONTO CAPITALE | | | | |
| 4010000 | Tipologia 100:Tributi in conto capitale | 0,00 | | | 0,00 |
| 4020000 | Tipologia 200:Contributi agli investimenti | 500.000,00 | | | |
| | Contributi agli investimenti da amministrazioni pubbliche | 0,00 | 0,00 | 0,00 | 0,00 |
| | Contributi agli investimenti da UE | 0,00 | 0,00 | 0,00 | 0,00 |
| | Tipologia 200: Contributi agli investimenti al netto dei contributi da PA e da UE | 500.000,00 | | | |
| 4030000 | Tipologia 300:Altri trasferimenti in conto capitale | 0,00 | | | 0,00 |
| | Altri trasferimenti in conto capitale da amministrazioni pubbliche | 0,00 | 0,00 | 0,00 | 0,00 |
| | Altri trasferimenti in conto capitale da UE | 0,00 | 0,00 | 0,00 | 0,00 |
| | Tipologia 300: Altri trasferimenti in conto capitale al netto dei trasferimenti da PA e UE | 0,00 | | | 0,00 |
| 4040000 | Tipologia 400:Entrate da alienazione di beni materiali e immateriali | 1.545.925,00 | | | |
| 4050000 | Tipologia 500:Altre entrate in conto capitale | 1.797.343,11 | 0,00 | 0,00 | 0,00 |
| 4000000 | TOTALE TITOLO 4 | 3.843.268,11 | 0,00 | 0,00 | 0,00 |
| | ENTRATE DA RIDUZIONI DI ATTIVITÀ FINANZIARIE | | | | |
| 5010000 | Tipologia 100:Alienazione di attività finanziarie | 0,00 | | | 0,00 |

Comune di Corsico

## COMPOSIZIONE DELL'ACCANTONAMENTO AL FONDO CREDITI DI DUBBIA ESIGIBILITA'

| TIPOLOGIA | DENOMINAZIONE | STANZIAMENTI DI BILANCIO (a) | ACCANTONAMENTO OBBLIGATORIO AL FONDO (b) | ACCANTONAMENTO EFFETTIVO DI BILANCIO (c) | % di stanziamento accantonato al fondo nel rispetto del principio contabile applicato 3.3 (d)= |
|---|---|---|---|---|---|
| 5020000 | Tipologia 200:Riscossione crediti di breve termine | 0,00 | | | 0,00 |
| 5030000 | Tipologia 300:Riscossione crediti di medio-lungo termine | 0,00 | | | 0,00 |
| 5040000 | Tipologia 400:Altre entrate per riduzione di attività finanziarie | 0,00 | | | 0,00 |
| 5000000 | TOTALE TITOLO 5 | 0,00 | | | 0,00 |
| | *TOTALE GENERALE* | 17.456.783,91 | 384.532,30 | 441.266,38 | 2,53 |
| | *DI CUI FONDO CREDITI DI DUBBIA ESIGIBILITA' DI PARTE CORRENTE* | 13.613.515,80 | 384.532,30 | 441.266,38 | 3,24 |
| | *DI CUI FONDO CREDITI DI DUBBIA ESIGIBILITA' IN C/CAPITALE* | 3.843.268,11 | 0,00 | 0,00 | 0,00 |

Comune di Corsico

## COMPOSIZIONE DELL'ACCANTONAMENTO AL FONDO CREDITI DI DUBBIA ESIGIBILITA'

| TIPOLOGIA | DENOMINAZIONE | STANZIAMENTI DI BILANCIO (a) | ACCANTONAMENTO OBBLIGATORIO AL FONDO (b) | ACCANTONAMENTO EFFETTIVO DI BILANCIO (c) | % di stanziamento accantonato al fondo nel rispetto del principio contabile applicato 3.3 (d)= |
|---|---|---|---|---|---|
| | ENTRATE CORRENTI DI NATURA TRIBUTARIA, CONTRIBUTIVA E PEREQUATIVA | | | | |
| 1010100 | Tipologia 101:Imposte, tasse e proventi assimilati | 8.970.402,00 | 384.532,30 | 441.266,38 | 4,92 |
| | di cui accertati per cassa sulla base del principio contabile 3.7 | 0,00 | 0,00 | 0,00 | 1,28 |
| | Tipologia 101:imposte, tasse e proventi assimilati non accertati per cassa | 8.970.402,00 | 384.532,30 | 441.266,38 | 4,92 |
| 1010200 | Tipologia 102:Tributi destinati al finanziamento della sanità (solo per le Regioni) | 0,00 | | | 0,00 |
| | di cui accertati per cassa sulla base del principio contabile 3.7 | 0,00 | 0,00 | 0,00 | 0,00 |
| | Tipologia 102: Tributi destinati al finanziamento della sanita' non accertati per cassa | 0,00 | 0,00 | 0,00 | 0,00 |
| 1010300 | Tipologia 103:Tributi devoluti e regolati alle autonomie speciali (solo per le Regioni) | 0,00 | | | 0,00 |
| | di cui accertati per cassa sulla base del principio contabile 3.7 | 0,00 | 0,00 | 0,00 | 0,00 |
| | Tipologia 103:Tributi devoluti e regolati alle autonomie speciali non accertati per cassa | 0,00 | 0,00 | 0,00 | 0,00 |
| 1010400 | Tipologia 104:Compartecipazioni di tributi | 0,00 | | | 0,00 |
| 1030100 | Tipologia 301:Fondi perequativi da Amministrazioni Centrali | 0,00 | 0,00 | 0,00 | 0,00 |
| 1030200 | Tipologia 302:Fondi perequativi dalla Regione o Provincia autonoma | 0,00 | | | 0,00 |
| 1000000 | TOTALE TITOLO 1 | 8.970.402,00 | 384.532,30 | 441.266,38 | 4,92 |
| | TRASFERIMENTI CORRENTI | | | | |
| 2010100 | Tipologia 101:Trasferimenti correnti da Amministrazioni pubbliche | 0,00 | 0,00 | 0,00 | 0,00 |
| 2010200 | Tipologia 102:Trasferimenti correnti da Famiglie | 0,00 | | | 0,00 |
| 2010300 | Tipologia 103:Trasferimenti correnti da Imprese | 0,00 | | | 0,00 |
| 2010400 | Tipologia 104:Trasferimenti correnti da Istituzioni Sociali Private | 0,00 | | | 0,00 |
| 2010500 | Tipologia 105:Trasferimenti correnti dalla UE e dal Resto del Mondo | 0,00 | | | 0,00 |
| | Trasferimenti correnti dell'Unione Europea | 0,00 | | | 0,00 |
| | Trasferimenti correnti dal Resto del Mondo | 0,00 | 0,00 | 0,00 | 0,00 |
| 2000000 | TOTALE TITOLO 2 | 0,00 | 0,00 | 0,00 | 0,00 |

Comune di Corsico

## COMPOSIZIONE DELL'ACCANTONAMENTO AL FONDO CREDITI DI DUBBIA ESIGIBILITA'

| TIPOLOGIA | DENOMINAZIONE | STANZIAMENTI DI BILANCIO (a) | ACCANTONAMENTO OBBLIGATORIO AL FONDO (b) | ACCANTONAMENTO EFFETTIVO DI BILANCIO (c) | % di stanziamento accantonato al fondo nel rispetto del principio contabile applicato 3.3 (d)= |
|---|---|---|---|---|---|
| | ENTRATE EXTRATRIBUTARIE | | | | |
| 3010000 | Tipologia 100:Vendita di beni e servizi e proventi derivanti dalla gestione dei beni | 2.643.113,80 | 0,00 | 0,00 | 0,00 |
| 3020000 | Tipologia 200:Proventi derivanti dall'attività di controllo e repressione delle irregolarità e degli illeciti | 2.000.000,00 | 0,00 | 0,00 | 0,00 |
| 3030000 | Tipologia 300:Interessi Attivi | 0,00 | 0,00 | 0,00 | 0,00 |
| 3040000 | Tipologia 400:Altre entrate da redditi di capitale | 0,00 | | | 0,00 |
| 3050000 | Tipologia 500:Rimborsi e altre entrate correnti | 0,00 | 0,00 | 0,00 | 0,00 |
| 3000000 | TOTALE TITOLO 3 | 4.643.113,80 | 0,00 | 0,00 | 0,00 |
| | ENTRATE IN CONTO CAPITALE | | | | |
| 4010000 | Tipologia 100:Tributi in conto capitale | 0,00 | | | 0,00 |
| 4020000 | Tipologia 200:Contributi agli investimenti | 700.000,00 | | | |
| | Contributi agli investimenti da amministrazioni pubbliche | 0,00 | 0,00 | 0,00 | 0,00 |
| | Contributi agli investimenti da UE | 0,00 | 0,00 | 0,00 | 0,00 |
| | Tipologia 200: Contributi agli investimenti al netto dei contributi da PA e da UE | 700.000,00 | | | |
| 4030000 | Tipologia 300:Altri trasferimenti in conto capitale | 0,00 | | | 0,00 |
| | Altri trasferimenti in conto capitale da amministrazioni pubbliche | 0,00 | 0,00 | 0,00 | 0,00 |
| | Altri trasferimenti in conto capitale da UE | 0,00 | 0,00 | 0,00 | 0,00 |
| | Tipologia 300: Altri trasferimenti in conto capitale al netto dei trasferimenti da PA e UE | 0,00 | | | 0,00 |
| 4040000 | Tipologia 400:Entrate da alienazione di beni materiali e immateriali | 1.122.000,00 | | | |
| 4050000 | Tipologia 500:Altre entrate in conto capitale | 1.797.343,11 | 0,00 | 0,00 | 0,00 |
| 4000000 | TOTALE TITOLO 4 | 3.619.343,11 | 0,00 | 0,00 | 0,00 |
| | ENTRATE DA RIDUZIONI DI ATTIVITÀ FINANZIARIE | | | | |
| 5010000 | Tipologia 100:Alienazione di attività finanziarie | 0,00 | | | 0,00 |

Comune di Corsico

## COMPOSIZIONE DELL'ACCANTONAMENTO AL FONDO CREDITI DI DUBBIA ESIGIBILITA'

| TIPOLOGIA | DENOMINAZIONE | STANZIAMENTI DI BILANCIO (a) | ACCANTONAMENTO OBBLIGATORIO AL FONDO (b) | ACCANTONAMENTO EFFETTIVO DI BILANCIO (c) | % di stanziamento accantonato al fondo nel rispetto del principio contabile applicato 3.3 (d)= |
|---|---|---|---|---|---|
| 5020000 | Tipologia 200:Riscossione crediti di breve termine | 0,00 | | | 0,00 |
| 5030000 | Tipologia 300:Riscossione crediti di medio-lungo termine | 0,00 | | | 0,00 |
| 5040000 | Tipologia 400:Altre entrate per riduzione di attività finanziarie | 0,00 | | | 0,00 |
| 5000000 | TOTALE TITOLO 5 | 0,00 | | | 0,00 |
| | *TOTALE GENERALE* | 17.232.858,91 | 384.532,30 | 441.266,38 | 2,56 |
| | *DI CUI FONDO CREDITI DI DUBBIA ESIGIBILITA' DI PARTE CORRENTE* | 13.613.515,80 | 384.532,30 | 441.266,38 | 3,24 |
| | *DI CUI FONDO CREDITI DI DUBBIA ESIGIBILITA' IN C/CAPITALE* | 3.619.343,11 | 0,00 | 0,00 | 0,00 |

Comune di Corsico

# ELENCO DELLE PREVISIONI ANNUALI DI COMPETENZA E DI CASSA SECONDO LA STRUTTURA DEL PIANO DEI CONTI

| CODIFICA DEL PIANO DEI CONTI | DENOMINAZIONE VOCE del PIANO DEI CONTI | PREVISIONI dell'anno 2018 | |
|---|---|---|---|
| | | COMPETENZA | CASSA |
| | *ENTRATE* | | |
| E.1.00.00.00.000 | ENTRATE CORRENTI DI NATURA TRIBUTARIA, CONTRIBUTIVA E PEREQUATIVA | 19.710.136,16 | 22.475.737,40 |
| E.1.01.00.00.000 | Tributi | 12.616.402,00 | 15.163.643,70 |
| E.1.01.01.00.000 | Imposte, tasse e proventi assimilati | 12.616.402,00 | 15.163.643,70 |
| E.1.01.01.06.000 | Imposta municipale propria | 5.400.000,00 | 5.865.731,57 |
| E.1.01.01.08.000 | Imposta comunale sugli immobili (ICI) | 0,00 | 0,00 |
| E.1.01.01.16.000 | Addizionale comunale IRPEF | 2.600.000,00 | 2.646.259,16 |
| E.1.01.01.17.000 | Addizionale regionale IRPEF non sanitÃ | 0,00 | 0,00 |
| E.1.01.01.20.000 | Imposta regionale sulle attivitÃ  produttive (IRAP) non SanitÃ | 0,00 | 0,00 |
| E.1.01.01.31.000 | Imposta regionale sulla benzina per autotrazione | 0,00 | 0,00 |
| E.1.01.01.39.000 | Imposta sulle assicurazioni RC auto | 0,00 | 0,00 |
| E.1.01.01.40.000 | Imposta di iscrizione al pubblico registro automobilistico (PRA) | 0,00 | 0,00 |
| E.1.01.01.41.000 | Imposta di soggiorno | 0,00 | 0,00 |
| E.1.01.01.42.000 | Imposta regionale sulle concessioni statali sui beni del demanio marittimo | 0,00 | 0,00 |
| E.1.01.01.43.000 | Imposta regionale sulle concessioni statali sui beni del patrimonio indisponibile | 0,00 | 0,00 |
| E.1.01.01.44.000 | Imposta regionale per le emissioni sonore degli aeromobili | 0,00 | 0,00 |
| E.1.01.01.46.000 | Tassa regionale per il diritto allo studio universitario | 0,00 | 0,00 |
| E.1.01.01.47.000 | Tassa sulla concessione per la caccia e per la pesca | 0,00 | 0,00 |
| E.1.01.01.48.000 | Tasse sulle concessioni regionali | 0,00 | 0,00 |
| E.1.01.01.49.000 | Tasse sulle concessioni comunali | 0,00 | 0,00 |
| E.1.01.01.50.000 | Tassa di circolazione dei veicoli a motore (tassa automobilistica) | 0,00 | 0,00 |
| E.1.01.01.51.000 | Tassa smaltimento rifiuti solidi urbani | 3.571.402,00 | 4.947.377,10 |
| E.1.01.01.52.000 | Tassa occupazione spazi e aree pubbliche | 320.000,00 | 322.898,98 |
| E.1.01.01.53.000 | Imposta comunale sulla pubblicitÃ  e diritto sulle pubbliche affissioni | 725.000,00 | 725.000,00 |
| E.1.01.01.54.000 | Imposta municipale secondaria | 0,00 | 0,00 |
| E.1.01.01.55.000 | Tassa di abilitazione all'esercizio professionale | 0,00 | 0,00 |
| E.1.01.01.59.000 | Tributo speciale per il deposito in discarica dei rifiuti solidi | 0,00 | 0,00 |
| E.1.01.01.60.000 | Tributo per l'esercizio delle funzioni di tutela, protezione e igiene dell'ambiente | 0,00 | 0,00 |
| E.1.01.01.61.000 | Tributo comunale sui rifiuti e sui servizi | 0,00 | 650.276,27 |
| E.1.01.01.64.000 | Diritti mattatoi | 0,00 | 0,00 |
| E.1.01.01.65.000 | Diritti degli Enti provinciali turismo | 0,00 | 0,00 |
| E.1.01.01.68.000 | Addizionale regionale sui canoni per le utenze di acque pubbliche | 0,00 | 0,00 |
| E.1.01.01.70.000 | Proventi dei CasinÃ² | 0,00 | 0,00 |
| E.1.01.01.76.000 | Tributo per i servizi indivisibili (TASI) | 0,00 | 6.100,62 |
| E.1.01.01.77.000 | Addizionale regionale sul gas naturale | 0,00 | 0,00 |
| E.1.01.01.95.000 | Altre ritenute n.a.c. | 0,00 | 0,00 |
| E.1.01.01.96.000 | Altre entrate su lotto, lotterie e altre attivitÃ  di gioco n.a.c. | 0,00 | 0,00 |
| E.1.01.01.97.000 | Altre accise n.a.c. | 0,00 | 0,00 |
| E.1.01.01.98.000 | Altre imposte sostitutive n.a.c. | 0,00 | 0,00 |
| E.1.01.01.99.000 | Altre imposte, tasse e proventi assimilati n.a.c. | 0,00 | 0,00 |
| E.1.01.02.00.000 | Tributi destinati al finanziamento della sanitÃ | 0,00 | 0,00 |
| E.1.01.02.01.000 | Imposta regionale sulle attivitÃ  produttive - IRAP - SanitÃ | 0,00 | 0,00 |
| E.1.01.02.02.000 | Imposta regionale sulle attivitÃ  produttive - IRAP - SanitÃ  derivante da manovra fiscale regionale | 0,00 | 0,00 |
| E.1.01.02.03.000 | Compartecipazione IVA - SanitÃ | 0,00 | 0,00 |
| E.1.01.02.04.000 | Addizionale IRPEF - SanitÃ | 0,00 | 0,00 |
| E.1.01.02.05.000 | Addizionale IRPEF - SanitÃ  derivante da manovra fiscale regionale | 0,00 | 0,00 |
| E.1.01.02.06.000 | Accisa sulla benzina per autotrazione - sanitÃ | 0,00 | 0,00 |
| E.1.01.02.99.000 | Altri tributi destinati al finanziamento della spesa sanitaria n.a.c. | 0,00 | 0,00 |
| E.1.01.03.00.000 | Tributi devoluti e regolati alle autonomie speciali | 0,00 | 0,00 |
| E.1.01.03.01.000 | Imposta sul reddito delle persone fisiche (ex IRPEF) | 0,00 | 0,00 |
| E.1.01.03.02.000 | Imposta sul reddito delle societÃ  (ex IRPEG) | 0,00 | 0,00 |
| E.1.01.03.03.000 | Imposta sostitutiva dell'IRPEF e dell'imposta di registro e di bollo sulle locazioni di immobili per finalitÃ  abitative (cedolare secca) | 0,00 | 0,00 |
| E.1.01.03.04.000 | Imposte sostitutive su risparmio gestito | 0,00 | 0,00 |
| E.1.01.03.05.000 | Imposta sostitutiva in materia di conferimenti di aziende, fusioni e scissioni | 0,00 | 0,00 |
| E.1.01.03.07.000 | Imposta municipale propria riservata all'erario | 0,00 | 0,00 |
| E.1.01.03.09.000 | Imposta patrimoniale sul valore degli immobili situati all'estero | 0,00 | 0,00 |

Comune di Corsico

# ELENCO DELLE PREVISIONI ANNUALI DI COMPETENZA E DI CASSA SECONDO LA STRUTTURA DEL PIANO DEI CONTI

| CODIFICA DEL PIANO DEI CONTI | DENOMINAZIONE VOCE del PIANO DEI CONTI | PREVISIONI dell'anno 2018 | |
|---|---|---|---|
| | | COMPETENZA | CASSA |
| E.1.01.03.10.000 | Imposta sulle riserve matematiche delle imprese di assicurazione | 0,00 | 0,00 |
| E.1.01.03.11.000 | Imposta sul valore delle attivitÃ finanziarie detenute all'estero dalle persone fisiche residenti nel territorio dello stato | 0,00 | 0,00 |
| E.1.01.03.12.000 | Imposta sulle plusvalenze da cessione di attivitÃ finanziarie | 0,00 | 0,00 |
| E.1.01.03.13.000 | Imposta sostitutiva delle imposte sui redditi su plusvalenze da cessione a titolo oneroso di azioni,e di altri rapporti partecipativi | 0,00 | 0,00 |
| E.1.01.03.14.000 | Imposte su assicurazione vita | 0,00 | 0,00 |
| E.1.01.03.15.000 | Imposta erariale sugli aeromobili privati | 0,00 | 0,00 |
| E.1.01.03.18.000 | Ritenute sugli interessi e su altri redditi da capitale | 0,00 | 0,00 |
| E.1.01.03.19.000 | Ritenute e imposte sostitutive sugli utili distribuiti dalle societÃ di capitali | 0,00 | 0,00 |
| E.1.01.03.21.000 | Imposta sul valore aggiunto (IVA) sugli scambi interni | 0,00 | 0,00 |
| E.1.01.03.22.000 | Imposta sul valore aggiunto (IVA) sulle importazioni | 0,00 | 0,00 |
| E.1.01.03.23.000 | Imposta sulle assicurazioni | 0,00 | 0,00 |
| E.1.01.03.24.000 | Accisa sui tabacchi | 0,00 | 0,00 |
| E.1.01.03.25.000 | Accisa sull'alcole e le bevande alcoliche | 0,00 | 0,00 |
| E.1.01.03.26.000 | Accisa sull'energia elettrica | 0,00 | 0,00 |
| E.1.01.03.27.000 | Accisa sui prodotti energetici | 0,00 | 0,00 |
| E.1.01.03.28.000 | Accisa sulla benzina per autotrazione - non sanitÃ | 0,00 | 0,00 |
| E.1.01.03.29.000 | Accisa sul gasolio | 0,00 | 0,00 |
| E.1.01.03.30.000 | Imposta sul gas naturale | 0,00 | 0,00 |
| E.1.01.03.32.000 | Imposta di consumo su oli lubrificanti e bitumi di petrolio | 0,00 | 0,00 |
| E.1.01.03.33.000 | Imposta di registro | 0,00 | 0,00 |
| E.1.01.03.34.000 | Imposta di bollo | 0,00 | 0,00 |
| E.1.01.03.35.000 | Imposta ipotecaria | 0,00 | 0,00 |
| E.1.01.03.36.000 | Imposta unica sui concorsi pronostici e sulle scommesse | 0,00 | 0,00 |
| E.1.01.03.37.000 | Proventi da lotto, lotterie e altri giochi | 0,00 | 0,00 |
| E.1.01.03.38.000 | Imposta sugli intrattenimenti | 0,00 | 0,00 |
| E.1.01.03.45.000 | Tassa sulle concessioni governative | 0,00 | 0,00 |
| E.1.01.03.50.000 | Tassa di circolazione dei veicoli a motore (tassa automobilistica) | 0,00 | 0,00 |
| E.1.01.03.56.000 | Tassa sulle emissioni di anidride solforosa | 0,00 | 0,00 |
| E.1.01.03.58.000 | Canone radiotelevisivo | 0,00 | 0,00 |
| E.1.01.03.62.000 | Diritti catastali | 0,00 | 0,00 |
| E.1.01.03.71.000 | Proventi della vendita di denaturanti e contrassegni di Stato | 0,00 | 0,00 |
| E.1.01.03.72.000 | Proventi vari dei Monopoli di Stato | 0,00 | 0,00 |
| E.1.01.03.74.000 | Imposte sulle successioni e donazioni | 0,00 | 0,00 |
| E.1.01.03.95.000 | Altre accise n.a.c. | 0,00 | 0,00 |
| E.1.01.03.96.000 | Altre entrate su lotto, lotterie e altre attivitÃ di gioco n.a.c. | 0,00 | 0,00 |
| E.1.01.03.97.000 | Altre ritenute n.a.c. | 0,00 | 0,00 |
| E.1.01.03.98.000 | Altre imposte sostitutive n.a.c. | 0,00 | 0,00 |
| E.1.01.03.99.000 | Altri tributi devoluti e regolati alle autonomie speciali n.a.c. | 0,00 | 0,00 |
| **E.1.01.04.00.000** | **Compartecipazioni di tributi** | **0,00** | **0,00** |
| E.1.01.04.01.000 | Compartecipazione IVA a Regioni - non SanitÃ | 0,00 | 0,00 |
| E.1.01.04.02.000 | Addizionale regionale alla compartecipazione IVA | 0,00 | 0,00 |
| E.1.01.04.03.000 | Compartecipazione al bollo auto | 0,00 | 0,00 |
| E.1.01.04.04.000 | Compartecipazione al gasolio | 0,00 | 0,00 |
| E.1.01.04.05.000 | Compartecipazione IVA ai Comuni | 0,00 | 0,00 |
| E.1.01.04.06.000 | Compartecipazione IRPEF ai Comuni | 0,00 | 0,00 |
| E.1.01.04.07.000 | Compartecipazione IRPEF alle Province | 0,00 | 0,00 |
| E.1.01.04.08.000 | Tributo provinciale deposito in discarica dei rifiuti solidi | 0,00 | 0,00 |
| E.1.01.04.09.000 | Compartecipazioni accise benzina e gasolio destinate ad alimentare il Fondo Nazionale Trasporti di cui all'art.16 bis del DL 95/2012 | 0,00 | 0,00 |
| E.1.01.04.97.000 | Altre compartecipazioni di imposte a Regioni non destinati al finanziamento della spesa sanitaria | 0,00 | 0,00 |
| E.1.01.04.98.000 | Altre compartecipazioni alle province n.a.c. | 0,00 | 0,00 |
| E.1.01.04.99.000 | Altre compartecipazioni a comuni n.a.c. | 0,00 | 0,00 |
| **E.1.03.00.00.000** | **Fondi perequativi** | **7.093.734,16** | **7.312.093,70** |
| **E.1.03.01.00.000** | **Fondi perequativi da Amministrazioni Centrali** | **7.093.734,16** | **7.312.093,70** |
| E.1.03.01.01.000 | Fondi perequativi dallo Stato | 7.093.734,16 | 7.312.093,70 |
| E.1.03.01.02.000 | Fondo perequativo dallo Stato - SanitÃ | 0,00 | 0,00 |
| **E.1.03.02.00.000** | **Fondi perequativi dalla Regione o Provincia autonoma** | **0,00** | **0,00** |
| E.1.03.02.01.000 | Fondi perequativi dalla Regione o Provincia autonoma | 0,00 | 0,00 |

Comune di Corsico

# ELENCO DELLE PREVISIONI ANNUALI DI COMPETENZA E DI CASSA SECONDO LA STRUTTURA DEL PIANO DEI CONTI

| CODIFICA DEL PIANO DEI CONTI | DENOMINAZIONE VOCE del PIANO DEI CONTI | PREVISIONI dell'anno 2018 | |
|---|---|---|---|
| | | COMPETENZA | CASSA |
| E.2.00.00.00.000 | **TRASFERIMENTI CORRENTI** | 1.185.063,18 | 1.335.242,98 |
| E.2.01.00.00.000 | **Trasferimenti correnti** | 1.185.063,18 | 1.335.242,98 |
| E.2.01.01.00.000 | **Trasferimenti correnti da Amministrazioni pubbliche** | 1.185.063,18 | 1.335.242,98 |
| E.2.01.01.01.000 | Trasferimenti correnti da Amministrazioni Centrali | 851.337,56 | 874.109,29 |
| E.2.01.01.02.000 | Trasferimenti correnti da Amministrazioni Locali | 333.725,62 | 461.133,69 |
| E.2.01.01.03.000 | Trasferimenti correnti da Enti di Previdenza | 0,00 | 0,00 |
| E.2.01.01.04.000 | Trasferimenti correnti da organismi interni e/o unitÃ locali della amministrazione | 0,00 | 0,00 |
| E.2.01.02.00.000 | **Trasferimenti correnti da Famiglie** | 0,00 | 0,00 |
| E.2.01.02.01.000 | Trasferimenti correnti da famiglie | 0,00 | 0,00 |
| E.2.01.03.00.000 | **Trasferimenti correnti da Imprese** | 0,00 | 0,00 |
| E.2.01.03.01.000 | Sponsorizzazioni da imprese | 0,00 | 0,00 |
| E.2.01.03.02.000 | Altri trasferimenti correnti da imprese | 0,00 | 0,00 |
| E.2.01.04.00.000 | **Trasferimenti correnti da Istituzioni Sociali Private** | 0,00 | 0,00 |
| E.2.01.04.01.000 | Trasferimenti correnti da Istituzioni Sociali Private | 0,00 | 0,00 |
| E.2.01.05.00.000 | **Trasferimenti correnti dall'Unione Europea e dal Resto del Mondo** | 0,00 | 0,00 |
| E.2.01.05.01.000 | Trasferimenti correnti dall'Unione Europea | 0,00 | 0,00 |
| E.2.01.05.02.000 | Trasferimenti correnti dal Resto del Mondo | 0,00 | 0,00 |
| E.3.00.00.00.000 | **ENTRATE EXTRATRIBUTARIE** | 7.187.079,38 | 8.904.221,23 |
| E.3.01.00.00.000 | **Vendita di beni e servizi e proventi derivanti dalla gestione dei beni** | 4.189.142,24 | 4.319.443,77 |
| E.3.01.01.00.000 | **Vendita di beni** | 0,00 | 0,00 |
| E.3.01.01.01.000 | Vendita di beni | 0,00 | 0,00 |
| E.3.01.02.00.000 | **Entrate dalla vendita e dall'erogazione di servizi** | 2.491.408,34 | 2.584.208,67 |
| E.3.01.02.01.000 | Entrate dalla vendita di servizi | 2.491.408,34 | 2.584.208,67 |
| E.3.01.03.00.000 | **Proventi derivanti dalla gestione dei beni** | 1.697.733,90 | 1.735.235,10 |
| E.3.01.03.01.000 | Canoni e concessioni e diritti reali di godimento | 894.620,10 | 929.314,72 |
| E.3.01.03.02.000 | Fitti, noleggi e locazioni | 803.113,80 | 805.920,38 |
| E.3.02.00.00.000 | **Proventi derivanti dall'attivitÃ di controllo e repressione delle irregolaritÃ e degli illeciti** | 2.020.000,00 | 2.048.430,61 |
| E.3.02.01.00.000 | **Entrate da amministrazioni pubbliche derivanti dall'attivitÃ di controllo e repressione delle irregolaritÃ e degli illeciti** | 0,00 | 0,00 |
| E.3.02.01.01.000 | Proventi da multe, ammende, sanzioni e oblazioni a carico delle amministrazioni pubbliche | 0,00 | 0,00 |
| E.3.02.01.02.000 | Proventi da risarcimento danni a carico delle amministrazioni pubbliche | 0,00 | 0,00 |
| E.3.02.01.99.000 | Altre entrate derivanti dall'attivitÃ di controllo e repressione di irregolaritÃ e illeciti delle amministrazioni pubbliche n.a.c. | 0,00 | 0,00 |
| E.3.02.02.00.000 | **Entrate da famiglie derivanti dall'attivitÃ di controllo e repressione delle irregolaritÃ e degli illeciti** | 2.000.000,00 | 2.021.260,81 |
| E.3.02.02.01.000 | Proventi da multe, ammende, sanzioni e oblazioni a carico delle famiglie | 2.000.000,00 | 2.021.260,81 |
| E.3.02.02.02.000 | Proventi da risarcimento danni a carico delle famiglie | 0,00 | 0,00 |
| E.3.02.02.99.000 | Altre entrate derivanti dall'attivitÃ di controllo e repressione di irregolaritÃ e illeciti delle famiglie n.a.c. | 0,00 | 0,00 |
| E.3.02.03.00.000 | **Entrate da imprese derivanti dall'attivitÃ di controllo e repressione delle irregolaritÃ e degli illeciti** | 20.000,00 | 27.169,80 |
| E.3.02.03.01.000 | Proventi da multe, ammende, sanzioni e oblazioni a carico delle imprese | 20.000,00 | 27.169,80 |
| E.3.02.03.02.000 | Proventi da risarcimento danni a carico delle imprese | 0,00 | 0,00 |
| E.3.02.03.99.000 | Altre entrate derivanti dall'attivitÃ di controllo e repressione delle irregolaritÃ e degli illeciti delle imprese n.a.c. | 0,00 | 0,00 |
| E.3.02.04.00.000 | **Entrate da Istituzioni Sociali Private derivanti dall'attivitÃ di controllo e repressione delle irregolaritÃ e degli illeciti** | 0,00 | 0,00 |
| E.3.02.04.01.000 | Proventi da multe, ammende, sanzioni e oblazioni a carico delle Istituzioni Sociali Private | 0,00 | 0,00 |
| E.3.02.04.02.000 | Proventi da risarcimento danni a carico delle Istituzioni Sociali Private | 0,00 | 0,00 |
| E.3.02.04.99.000 | Altre entrate derivanti dall'attivitÃ di controllo e repressione delle irregolaritÃ e degli illeciti delle Istituzioni Sociali Private n.a.c. | 0,00 | 0,00 |

Comune di Corsico

# ELENCO DELLE PREVISIONI ANNUALI DI COMPETENZA E DI CASSA SECONDO LA STRUTTURA DEL PIANO DEI CONTI

| CODIFICA DEL PIANO DEI CONTI | DENOMINAZIONE VOCE del PIANO DEI CONTI | PREVISIONI dell'anno 2018 | |
|---|---|---|---|
| | | COMPETENZA | CASSA |
| E.3.03.00.00.000 | Interessi attivi | 1.500,00 | 1.500,00 |
| E.3.03.01.00.000 | Interessi attivi da titoli o finanziamenti a breve termine | 0,00 | 0,00 |
| E.3.03.01.01.000 | Interessi attivi da titoli obbligazionari a breve termine | 0,00 | 0,00 |
| E.3.03.01.02.000 | Interessi attivi da finanziamenti a breve termine | 0,00 | 0,00 |
| E.3.03.02.00.000 | Interessi attivi da titoli o finanziamenti a medio - lungo termine | 500,00 | 500,00 |
| E.3.03.02.01.000 | Interessi attivi da titoli obbligazionari a medio - lungo termine | 0,00 | 0,00 |
| E.3.03.02.02.000 | Interessi attivi da mutui e altri finanziamenti a medio lungo termine | 500,00 | 500,00 |
| E.3.03.03.00.000 | Altri interessi attivi | 1.000,00 | 1.000,00 |
| E.3.03.03.01.000 | Interessi attivi da derivati | 0,00 | 0,00 |
| E.3.03.03.02.000 | Interessi attivi di mora | 0,00 | 0,00 |
| E.3.03.03.03.000 | Interessi attivi da conti della tesoreria dello Stato o di altre Amministrazioni pubbliche | 500,00 | 500,00 |
| E.3.03.03.04.000 | Interessi attivi da depositi bancari o postali | 500,00 | 500,00 |
| E.3.03.03.99.000 | Altri interessi attivi diversi | 0,00 | 0,00 |
| E.3.04.00.00.000 | Altre entrate da redditi da capitale | 0,00 | 0,00 |
| E.3.04.01.00.000 | Rendimenti da fondi comuni di investimento | 0,00 | 0,00 |
| E.3.04.01.01.000 | Rendimenti da fondi immobiliari | 0,00 | 0,00 |
| E.3.04.01.02.000 | Rendimenti da altri fondi comuni di investimento | 0,00 | 0,00 |
| E.3.04.02.00.000 | Entrate derivanti dalla distribuzione di dividendi | 0,00 | 0,00 |
| E.3.04.02.01.000 | Entrate derivanti dalla distribuzione di dividendi da imprese incluse nelle Amministrazioni Centrali | 0,00 | 0,00 |
| E.3.04.02.02.000 | Entrate derivanti dalla distribuzione di dividendi da imprese incluse nelle Amministrazioni Locali | 0,00 | 0,00 |
| E.3.04.02.03.000 | Entrate derivanti dalla distribuzione di dividendi da altre imprese | 0,00 | 0,00 |
| E.3.04.03.00.000 | Entrate derivanti dalla distribuzione di utili e avanzi | 0,00 | 0,00 |
| E.3.04.03.01.000 | Entrate derivanti dalla distribuzione di utili e avanzi | 0,00 | 0,00 |
| E.3.04.99.00.000 | Altre entrate da redditi da capitale | 0,00 | 0,00 |
| E.3.04.99.01.000 | Proventi finanziari derivanti dalla estinzione anticipata di prestiti | 0,00 | 0,00 |
| E.3.04.99.99.000 | Altre entrate da redditi da capitale n.a.c. | 0,00 | 0,00 |
| E.3.05.00.00.000 | Rimborsi e altre entrate correnti | 976.437,14 | 2.534.846,85 |
| E.3.05.01.00.000 | Indennizzi di assicurazione | 15.000,00 | 15.000,00 |
| E.3.05.01.01.000 | Indennizzi di assicurazione contro i danni | 15.000,00 | 15.000,00 |
| E.3.05.01.99.000 | Altri indennizzi di assicurazione n.a.c. | 0,00 | 0,00 |
| E.3.05.02.00.000 | Rimborsi in entrata | 886.437,14 | 2.436.110,02 |
| E.3.05.02.01.000 | Rimborsi ricevuti per spese di personale (comando, distacco, fuori ruolo, convenzioni, eccÃ¿) | 111.383,65 | 111.383,65 |
| E.3.05.02.02.000 | Entrate per rimborsi di imposte | 200.000,00 | 314.892,70 |
| E.3.05.02.03.000 | Entrate da rimborsi, recuperi e restituzioni di somme non dovute o incassate in eccesso | 575.053,49 | 2.009.833,67 |
| E.3.05.02.04.000 | Incassi per azioni di rivalsa nei confronti di terzi | 0,00 | 0,00 |
| E.3.05.99.00.000 | Altre entrate correnti n.a.c. | 75.000,00 | 83.736,83 |
| E.3.05.99.02.000 | Fondi incentivanti il personale (legge Merloni) | 0,00 | 0,00 |
| E.3.05.99.03.000 | Entrate per sterilizzazione inversione contabile IVA (reverse charge) | 75.000,00 | 83.736,83 |
| E.3.05.99.99.000 | Altre entrate correnti n.a.c. | 0,00 | 0,00 |
| E.4.00.00.00.000 | ENTRATE IN CONTO CAPITALE | 5.491.749,00 | 5.491.749,00 |
| E.4.01.00.00.000 | Tributi in conto capitale | 0,00 | 0,00 |
| E.4.01.01.00.000 | Imposte da sanatorie e condoni | 0,00 | 0,00 |
| E.4.01.01.01.000 | Condoni edilizi e sanatoria opere edilizie abusive | 0,00 | 0,00 |
| E.4.01.01.99.000 | Altre imposte in conto capitale relative a condoni e sanatorie n.a.c. | 0,00 | 0,00 |
| E.4.01.02.00.000 | Altre imposte in conto capitale | 0,00 | 0,00 |
| E.4.01.02.99.000 | Altre imposte in conto capitale n.a.c. | 0,00 | 0,00 |
| E.4.02.00.00.000 | Contributi agli investimenti | 2.277.735,00 | 2.277.735,00 |

Comune di Corsico

# ELENCO DELLE PREVISIONI ANNUALI DI COMPETENZA E DI CASSA SECONDO LA STRUTTURA DEL PIANO DEI CONTI

| CODIFICA DEL PIANO DEI CONTI | DENOMINAZIONE VOCE del PIANO DEI CONTI | PREVISIONI dell'anno 2018 | |
|---|---|---|---|
| | | COMPETENZA | CASSA |
| E.4.02.01.00.000 | **Contributi agli investimenti da amministrazioni pubbliche** | 1.415.000,00 | 1.415.000,00 |
| E.4.02.01.01.000 | Contributi agli investimenti da Amministrazioni Centrali | 0,00 | 0,00 |
| E.4.02.01.02.000 | Contributi agli investimenti da Amministrazioni Locali | 1.415.000,00 | 1.415.000,00 |
| E.4.02.01.03.000 | Contributi agli investimenti da Enti di Previdenza | 0,00 | 0,00 |
| E.4.02.01.04.000 | Contributi agli investimenti interni da organismi interni e/o unitÃ  locali della amministrazione | 0,00 | 0,00 |
| E.4.02.02.00.000 | **Contributi agli investimenti da Famiglie** | 0,00 | 0,00 |
| E.4.02.02.01.000 | Contributi agli investimenti da Famiglie | 0,00 | 0,00 |
| E.4.02.03.00.000 | **Contributi agli investimenti da Imprese** | 862.735,00 | 862.735,00 |
| E.4.02.03.01.000 | Contributi agli investimenti da imprese controllate | 0,00 | 0,00 |
| E.4.02.03.02.000 | Contributi agli investimenti da altre imprese partecipate | 0,00 | 0,00 |
| E.4.02.03.03.000 | Contributi agli investimenti da altre imprese | 862.735,00 | 862.735,00 |
| E.4.02.04.00.000 | **Contributi agli investimenti da Istituzioni Sociali Private** | 0,00 | 0,00 |
| E.4.02.04.01.000 | Contributi agli investimenti da Istituzioni Sociali Private | 0,00 | 0,00 |
| E.4.02.05.00.000 | **Contributi agli investimenti dall'Unione Europea e dal Resto del Mondo** | 0,00 | 0,00 |
| E.4.02.05.01.000 | Fondo europeo agricolo per lo sviluppo rurale (FEASR) | 0,00 | 0,00 |
| E.4.02.05.02.000 | Fondo europeo per la pesca (FEP) | 0,00 | 0,00 |
| E.4.02.05.03.000 | Fondo europeo di sviluppo regionale (FESR) | 0,00 | 0,00 |
| E.4.02.05.04.000 | Fondo Sociale Europeo (FSE) | 0,00 | 0,00 |
| E.4.02.05.05.000 | Fondo Europeo Agricolo di Orientamento e di Garanzia | 0,00 | 0,00 |
| E.4.02.05.06.000 | Strumento finanziario di orientamento della pesca (SFOP) | 0,00 | 0,00 |
| E.4.02.05.07.000 | Contributi agli investimenti dal Resto del Mondo | 0,00 | 0,00 |
| E.4.02.05.99.000 | Altri contributi agli investimenti dall'Unione Europea | 0,00 | 0,00 |
| E.4.02.06.00.000 | **Contributi agli investimenti direttamente destinati al rimborso di prestiti da amministrazioni pubbliche** | 0,00 | 0,00 |
| E.4.02.06.01.000 | Contributi agli investimenti direttamente destinati al rimborso di prestiti da Amministrazioni Centrali | 0,00 | 0,00 |
| E.4.02.06.02.000 | Contributi agli investimenti direttamente destinati al rimborso di prestiti da Amministrazioni Locali | 0,00 | 0,00 |
| E.4.02.06.03.000 | Contributi agli investimenti direttamente destinati al rimborso di prestiti da Enti di Previdenza | 0,00 | 0,00 |
| E.4.02.06.04.000 | Contributi agli investimenti direttamente destinati al rimborso di prestiti da organismi interni e/o unitÃ  locali della amministrazione | 0,00 | 0,00 |
| E.4.03.00.00.000 | **Altri trasferimenti in conto capitale** | 0,00 | 0,00 |
| E.4.03.01.00.000 | **Trasferimenti in conto capitale per assunzione di debiti dell'amministrazione da parte di amministrazioni pubbliche** | 0,00 | 0,00 |
| E.4.03.01.01.000 | Trasferimenti in conto capitale per assunzione di debiti dell'amministrazione da parte di Amministrazioni Centrali | 0,00 | 0,00 |
| E.4.03.01.02.000 | Trasferimenti in conto capitale per assunzione di debiti dell'amministrazione da parte di Amministrazioni Locali | 0,00 | 0,00 |
| E.4.03.01.03.000 | Trasferimenti in conto capitale per assunzione di debiti dell'amministrazione da parte di Enti di Previdenza | 0,00 | 0,00 |
| E.4.03.01.04.000 | Trasferimenti in conto capitale per assunzione di debiti dell'amministrazione da parte di organismi interni e/o unitÃ  locali della amministrazione | 0,00 | 0,00 |
| E.4.03.02.00.000 | **Trasferimenti in conto capitale per assunzione di debiti dell'amministrazione da parte di imprese** | 0,00 | 0,00 |
| E.4.03.02.01.000 | Trasferimenti in conto capitale per assunzione di debiti dell'amministrazione da parte di imprese controllate | 0,00 | 0,00 |
| E.4.03.02.02.000 | Trasferimenti in conto capitale per assunzione di debiti dell'amministrazione da parte di altre imprese partecipate | 0,00 | 0,00 |
| E.4.03.02.99.000 | Trasferimenti in conto capitale per assunzione di debiti dell'amministrazione da parte di altre imprese | 0,00 | 0,00 |
| E.4.03.03.00.000 | **Trasferimenti in conto capitale per assunzione di debiti dell'amministrazione da parte dell'Unione Europea e del Resto del Mondo** | 0,00 | 0,00 |
| E.4.03.03.01.000 | Trasferimenti in conto capitale per assunzione di debiti dell'amministrazione da parte dell'Unione Europea | 0,00 | 0,00 |
| E.4.03.03.02.000 | Trasferimenti in conto capitale per assunzione di debiti dell'amministrazione da parte del Resto del Mondo | 0,00 | 0,00 |
| E.4.03.04.00.000 | **Trasferimenti in conto capitale da parte di amministrazioni pubbliche per cancellazione di debiti dell'amministrazione** | 0,00 | 0,00 |

Comune di Corsico

# ELENCO DELLE PREVISIONI ANNUALI DI COMPETENZA E DI CASSA SECONDO LA STRUTTURA DEL PIANO DEI CONTI

| CODIFICA DEL PIANO DEI CONTI | DENOMINAZIONE VOCE del PIANO DEI CONTI | PREVISIONI dell'anno 2018 | |
|---|---|---|---|
| | | COMPETENZA | CASSA |
| E.4.03.04.01.000 | Trasferimenti in conto capitale da parte di Amministrazioni Centrali per cancellazione di debiti dell'amministrazione | 0,00 | 0,00 |
| E.4.03.04.02.000 | Trasferimenti in conto capitale da parte di Amministrazioni Locali per cancellazione di debiti dell'amministrazione | 0,00 | 0,00 |
| E.4.03.04.03.000 | Trasferimenti in conto capitale da parte di Enti di Previdenza per cancellazione di debiti dell'amministrazione | 0,00 | 0,00 |
| E.4.03.04.04.000 | Trasferimenti in conto capitale da parte di organismi interni e/o unitÃ  locali della amministrazione per cancellazione di debiti dell'amministrazione | 0,00 | 0,00 |
| **E.4.03.05.00.000** | **Trasferimenti in conto capitale da parte di imprese per cancellazione di debiti dell'amministrazione** | **0,00** | **0,00** |
| E.4.03.05.01.000 | Trasferimenti in conto capitale da parte di imprese controllate per cancellazione di debiti dell'amministrazione | 0,00 | 0,00 |
| E.4.03.05.02.000 | Trasferimenti in conto capitale da parte di altre imprese partecipate per cancellazione di debiti dell'amministrazione | 0,00 | 0,00 |
| E.4.03.05.99.000 | Trasferimenti in conto capitale da parte di altre imprese per cancellazione di debiti dell'amministrazione | 0,00 | 0,00 |
| **E.4.03.06.00.000** | **Trasferimenti in conto capitale da parte dell'Unione Europea e Resto del Mondo per cancellazione di debiti dell'amministrazione** | **0,00** | **0,00** |
| E.4.03.06.01.000 | Trasferimenti in conto capitale da parte dell'Unione Europea per cancellazione di debiti dell'amministrazione | 0,00 | 0,00 |
| E.4.03.06.02.000 | Trasferimenti in conto capitale da parte del Resto del Mondo per cancellazione di debiti dell'amministrazione | 0,00 | 0,00 |
| **E.4.03.07.00.000** | **Trasferimenti in conto capitale per ripiano disavanzi pregressi da amministrazioni pubbliche** | **0,00** | **0,00** |
| E.4.03.07.01.000 | Trasferimenti in conto capitale per ripiano disavanzi pregressi da Amministrazioni Centrali | 0,00 | 0,00 |
| E.4.03.07.02.000 | Trasferimenti in conto capitale per ripiano disavanzi pregressi da Amministrazioni Locali | 0,00 | 0,00 |
| E.4.03.07.03.000 | Trasferimenti in conto capitale per ripiano disavanzi pregressi da Enti di Previdenza | 0,00 | 0,00 |
| E.4.03.07.04.000 | Trasferimenti in conto capitale per ripiano disavanzi pregressi da organismi interni e/o unitÃ  locali della amministrazione | 0,00 | 0,00 |
| **E.4.03.08.00.000** | **Trasferimenti in conto capitale per ripiano disavanzi pregressi da imprese** | **0,00** | **0,00** |
| E.4.03.08.01.000 | Trasferimenti in conto capitale per ripiano disavanzi pregressi da imprese controllate | 0,00 | 0,00 |
| E.4.03.08.02.000 | Trasferimenti in conto capitale per ripiano disavanzi pregressi da altre imprese partecipate | 0,00 | 0,00 |
| E.4.03.08.99.000 | Trasferimenti in conto capitale per ripiano disavanzi pregressi da altre imprese | 0,00 | 0,00 |
| **E.4.03.09.00.000** | **Trasferimenti in conto capitale per ripiano disavanzi pregressi dall'Unione Europea e dal Resto del Mondo** | **0,00** | **0,00** |
| E.4.03.09.01.000 | Trasferimenti in conto capitale per ripiano disavanzi pregressi dall'Unione Europea | 0,00 | 0,00 |
| E.4.03.09.02.000 | Trasferimenti in conto capitale per ripiano disavanzi pregressi dal Resto del Mondo | 0,00 | 0,00 |
| **E.4.03.10.00.000** | **Altri trasferimenti in conto capitale da amministrazioni pubbliche** | **0,00** | **0,00** |
| E.4.03.10.01.000 | Altri trasferimenti in conto capitale da Amministrazioni Centrali | 0,00 | 0,00 |
| E.4.03.10.02.000 | Altri trasferimenti in conto capitale da Amministrazioni Locali | 0,00 | 0,00 |
| E.4.03.10.03.000 | Altri trasferimenti in conto capitale da Enti di Previdenza | 0,00 | 0,00 |
| E.4.03.10.04.000 | Altri trasferimenti in conto capitale da organismi interni e/o unitÃ  locali della amministrazione | 0,00 | 0,00 |
| **E.4.03.11.00.000** | **Altri trasferimenti in conto capitale da Famiglie** | **0,00** | **0,00** |
| E.4.03.11.01.000 | Altri trasferimenti in conto capitale da Famiglie | 0,00 | 0,00 |
| **E.4.03.12.00.000** | **Altri trasferimenti in conto capitale da imprese** | **0,00** | **0,00** |
| E.4.03.12.01.000 | Altri trasferimenti in conto capitale da imprese controllate | 0,00 | 0,00 |
| E.4.03.12.02.000 | Altri trasferimenti in conto capitale da altre imprese partecipate | 0,00 | 0,00 |
| E.4.03.12.99.000 | Altri trasferimenti in conto capitale da altre imprese | 0,00 | 0,00 |
| **E.4.03.13.00.000** | **Altri trasferimenti in conto capitale da Istituzioni Sociali Private** | **0,00** | **0,00** |
| E.4.03.13.01.000 | Altri trasferimenti in conto capitale da Istituzioni Sociali Private | 0,00 | 0,00 |
| **E.4.03.14.00.000** | **Altri trasferimenti in conto capitale dall'Unione Europea e dal Resto del Mondo** | **0,00** | **0,00** |

# ELENCO DELLE PREVISIONI ANNUALI DI COMPETENZA E DI CASSA SECONDO LA STRUTTURA DEL PIANO DEI CONTI

| CODIFICA DEL PIANO DEI CONTI | DENOMINAZIONE VOCE del PIANO DEI CONTI | PREVISIONI dell'anno 2018 | |
|---|---|---|---|
| | | COMPETENZA | CASSA |
| E.4.03.14.01.000 | Altri trasferimenti in conto capitale dall'Unione Europea | 0,00 | 0,00 |
| E.4.03.14.02.000 | Altri trasferimenti in conto capitale dal Resto del Mondo | 0,00 | 0,00 |
| **E.4.04.00.00.000** | **Entrate da alienazione di beni materiali e immateriali** | **1.283.000,00** | **1.283.000,00** |
| **E.4.04.01.00.000** | **Alienazione di beni materiali** | **1.283.000,00** | **1.283.000,00** |
| E.4.04.01.01.000 | Alienazione di Mezzi di trasporto ad uso civile, di sicurezza e ordine pubblico | 0,00 | 0,00 |
| E.4.04.01.03.000 | Alienazione di mobili e arredi | 0,00 | 0,00 |
| E.4.04.01.04.000 | Alienazione di impianti e macchinari | 0,00 | 0,00 |
| E.4.04.01.05.000 | Alienazione di attrezzature | 0,00 | 0,00 |
| E.4.04.01.06.000 | Alienazione di macchine per ufficio | 0,00 | 0,00 |
| E.4.04.01.07.000 | Alienazione di hardware | 0,00 | 0,00 |
| E.4.04.01.08.000 | Alienazione di Beni immobili | 1.283.000,00 | 1.283.000,00 |
| E.4.04.01.09.000 | Alienazione di Oggetti di valore | 0,00 | 0,00 |
| E.4.04.01.10.000 | Alienazione di diritti reali | 0,00 | 0,00 |
| E.4.04.01.99.000 | Alienazione di altri beni materiali | 0,00 | 0,00 |
| **E.4.04.02.00.000** | **Cessione di Terreni e di beni materiali non prodotti** | **0,00** | **0,00** |
| E.4.04.02.01.000 | Cessione di Terreni | 0,00 | 0,00 |
| E.4.04.02.02.000 | Cessione di beni del patrimonio naturale non prodotto | 0,00 | 0,00 |
| **E.4.04.03.00.000** | **Alienazione di beni immateriali** | **0,00** | **0,00** |
| E.4.04.03.01.000 | Alienazione di software | 0,00 | 0,00 |
| E 4.04.03.02.000 | Alienazione di Brevetti | 0,00 | 0,00 |
| E.4.04.03.03.000 | Alienazione di Opere dell'ingegno e Diritti d'autore | 0,00 | 0,00 |
| E.4.04.03.99.000 | Alienazione di altri beni immateriali n.a.c. | 0,00 | 0,00 |
| **E.4.05.00.00.000** | **Altre entrate in conto capitale** | **1.931.014,00** | **1.931.014,00** |
| **E.4.05.01.00.000** | **Permessi di costruire** | **1.931.014,00** | **1.931.014,00** |
| E.4.05.01.01.000 | Permessi di costruire | 1.931.014,00 | 1.931.014,00 |
| **E.4.05.02.00.000** | **Entrate derivanti da conferimento immobili a fondi immobiliari** | **0,00** | **0,00** |
| E.4.05.02.01.000 | Entrate derivanti da conferimento immobili a fondi immobiliari | 0,00 | 0,00 |
| **E.4.05.03.00.000** | **Entrate in conto capitale dovute a rimborsi, recuperi e restituzioni di somme non dovute o incassate in eccesso** | **0,00** | **0,00** |
| E.4.05.03.01.000 | Entrate in conto capitale dovute a rimborsi, recuperi e restituzioni di somme non dovute o incassate in eccesso da Amministrazioni Centrali | 0,00 | 0,00 |
| E.4.05.03.02.000 | Entrate in conto capitale dovute a rimborsi, recuperi e restituzioni di somme non dovute o incassate in eccesso da Amministrazioni Locali | 0,00 | 0,00 |
| E.4.05.03.03.000 | Entrate in conto capitale dovute a rimborsi, recuperi e restituzioni di somme non dovute o incassate in eccesso da Enti Previdenziali | 0,00 | 0,00 |
| E.4.05.03.04.000 | Entrate in conto capitale dovute a rimborsi, recuperi e restituzioni di somme non dovute o incassate in eccesso da Famiglie | 0,00 | 0,00 |
| E.4.05.03.05.000 | Entrate in conto capitale dovute a rimborsi, recuperi e restituzioni di somme non dovute o incassate in eccesso da Imprese | 0,00 | 0,00 |
| E.4.05.03.06.000 | Entrate in conto capitale dovute a rimborsi, recuperi e restituzioni di somme non dovute o incassate in eccesso da ISP | 0,00 | 0,00 |
| **E.4.05.04.00.000** | **Altre entrate in conto capitale n.a.c.** | **0,00** | **0,00** |
| E.4.05.04.99.000 | Altre entrate in conto capitale n.a.c. | 0,00 | 0,00 |
| **E.5.00.00.00.000** | **ENTRATE DA RIDUZIONE DI ATTIVITÀ FINANZIARIE** | **0,00** | **0,00** |
| **E.5.01.00.00.000** | **Alienazione di attività finanziarie** | **0,00** | **0,00** |
| **E.5.01.01.00.000** | **Alienazione di partecipazioni** | **0,00** | **0,00** |
| E.5.01.01.01.000 | Alienazione di partecipazioni in imprese incluse nelle Amministrazioni Centrali | 0,00 | 0,00 |
| E.5.01.01.02.000 | Alienazione di partecipazioni in imprese incluse nelle Amministrazioni Locali | 0,00 | 0,00 |
| E.5.01.01.03.000 | Alienazione di partecipazioni in altre imprese | 0,00 | 0,00 |
| E.5.01.01.04.000 | Alienazione di partecipazioni in istituzioni sociali private - ISP | 0,00 | 0,00 |
| **E.5.01.02.00.000** | **Alienazione di quote di fondi comuni di investimento** | **0,00** | **0,00** |
| E.5.01.02.01.000 | Alienazione di quote di fondi immobiliari | 0,00 | 0,00 |
| E.5.01.02.99.000 | Alienazione di quote di altri fondi comuni di investimento | 0,00 | 0,00 |
| **E.5.01.03.00.000** | **Alienazione di titoli obbligazionari a breve termine** | **0,00** | **0,00** |

Comune di Corsico

# ELENCO DELLE PREVISIONI ANNUALI DI COMPETENZA E DI CASSA SECONDO LA STRUTTURA DEL PIANO DEI CONTI

| CODIFICA DEL PIANO DEI CONTI | DENOMINAZIONE VOCE del PIANO DEI CONTI | PREVISIONI dell'anno 2018 | |
|---|---|---|---|
| | | COMPETENZA | CASSA |
| E.5.01.03.01.000 | Alienazione di titoli obbligazionari a breve termine emessi da Amministrazioni Centrali | 0,00 | 0,00 |
| E.5.01.03.02.000 | Alienazione di titoli obbligazionari a breve termine emessi da Amministrazioni Locali | 0,00 | 0,00 |
| E.5.01.03.03.000 | Alienazione di titoli obbligazionari a breve termine emessi da altri soggetti residenti | 0,00 | 0,00 |
| E.5.01.03.04.000 | Alienazione di titoli obbligazionari a breve termine emessi da soggetti non residenti | 0,00 | 0,00 |
| **E.5.01.04.00.000** | **Alienazione di titoli obbligazionari a medio-lungo termine** | 0,00 | 0,00 |
| E.5.01.04.01.000 | Alienazione di titoli obbligazionari a medio-lungo termine emessi da Amministrazioni Centrali | 0,00 | 0,00 |
| E.5.01.04.02.000 | Alienazione di titoli obbligazionari a medio-lungo termine emessi da Amministrazioni Locali | 0,00 | 0,00 |
| E.5.01.04.03.000 | Alienazione di titoli obbligazionari a medio-lungo termine emessi da altri soggetti residenti | 0,00 | 0,00 |
| E.5.01.04.04.000 | Alienazione di titoli obbligazionari a medio-lungo termine emessi da soggetti non residenti | 0,00 | 0,00 |
| **E.5.02.00.00.000** | **Riscossione crediti di breve termine** | 0,00 | 0,00 |
| **E.5.02.01.00.000** | **Riscossione crediti di breve termine a tasso agevolato da Amministrazioni Pubbliche** | 0,00 | 0,00 |
| E.5.02.01.01.000 | Riscossione crediti di breve termine a tasso agevolato da Amministrazioni Centrali | 0,00 | 0,00 |
| E.5.02.01.02.000 | Riscossione crediti di breve termine a tasso agevolato da Amministrazioni Locali | 0,00 | 0,00 |
| E.5.02.01.03.000 | Riscossione crediti di breve termine a tasso agevolato da Enti di Previdenza | 0,00 | 0,00 |
| E.5.02.01.04.000 | Riscossione crediti di breve termine a tasso agevolato da organismi interni e/o unitÃ  locali della amministrazione | 0,00 | 0,00 |
| **E.5.02.02.00.000** | **Riscossione crediti di breve termine a tasso agevolato da Famiglie** | 0,00 | 0,00 |
| E.5.02.02.01.000 | Riscossione crediti di breve termine a tasso agevolato da Famiglie | 0,00 | 0,00 |
| **E.5.02.03.00.000** | **Riscossione crediti di breve termine a tasso agevolato da Imprese** | 0,00 | 0,00 |
| E.5.02.03.01.000 | Riscossione crediti di breve termine a tasso agevolato da imprese controllate | 0,00 | 0,00 |
| E.5.02.03.02.000 | Riscossione crediti di breve termine a tasso agevolato da altre imprese partecipate | 0,00 | 0,00 |
| E.5.02.03.03.000 | Riscossione crediti di breve termine a tasso agevolato dalla Cassa Depositi e prestiti | 0,00 | 0,00 |
| E.5.02.03.99.000 | Riscossione crediti di breve termine a tasso agevolato da altre imprese | 0,00 | 0,00 |
| **E.5.02.04.00.000** | **Riscossione crediti di breve termine a tasso agevolato da Istituzioni Sociali Private** | 0,00 | 0,00 |
| E.5.02.04.01.000 | Riscossione crediti di breve termine a tasso agevolato da Istituzioni Sociali Private | 0,00 | 0,00 |
| **E.5.02.05.00.000** | **Riscossione crediti di breve termine a tasso agevolato dall'Unione Europea e dal Resto del Mondo** | 0,00 | 0,00 |
| E.5.02.05.01.000 | Riscossione crediti di breve termine a tasso agevolato dall'Unione Europea | 0,00 | 0,00 |
| E.5.02.05.02.000 | Riscossione crediti di breve termine a tasso agevolato dal Resto del Mondo | 0,00 | 0,00 |
| **E.5.02.06.00.000** | **Riscossione crediti di breve termine a tasso non agevolato da Amministrazione Pubbliche** | 0,00 | 0,00 |
| E.5.02.06.01.000 | Riscossione crediti di breve termine a tasso non agevolato da Amministrazioni Centrali | 0,00 | 0,00 |
| E.5.02.06.02.000 | Riscossione crediti di breve termine a tasso non agevolato da Amministrazioni Locali | 0,00 | 0,00 |
| E.5.02.06.03.000 | Riscossione crediti di breve termine a tasso non agevolato da Enti di Previdenza | 0,00 | 0,00 |
| E.5.02.06.04.000 | Riscossione crediti di breve termine a tasso non agevolato da organismi interni e/o unitÃ  locali della amministrazione | 0,00 | 0,00 |
| **E.5.02.07.00.000** | **Riscossione crediti di breve termine a tasso non agevolato da Famiglie** | 0,00 | 0,00 |
| E.5.02.07.01.000 | Riscossione crediti di breve termine a tasso non agevolato da Famiglie | 0,00 | 0,00 |
| **E.5.02.08.00.000** | **Riscossione crediti di breve termine a tasso non agevolato da Imprese** | 0,00 | 0,00 |
| E.5.02.08.01.000 | Riscossione crediti di breve termine a tasso non agevolato da imprese controllate | 0,00 | 0,00 |
| E.5.02.08.02.000 | Riscossione crediti di breve termine a tasso non agevolato da altre imprese partecipate | 0,00 | 0,00 |
| E.5.02.08.03.000 | Riscossione crediti di breve termine a tasso non agevolato da Cassa Depositi e prestiti | 0,00 | 0,00 |

Comune di Corsico

# ELENCO DELLE PREVISIONI ANNUALI DI COMPETENZA E DI CASSA SECONDO LA STRUTTURA DEL PIANO DEI CONTI

| CODIFICA DEL PIANO DEI CONTI | DENOMINAZIONE VOCE del PIANO DEI CONTI | PREVISIONI dell'anno 2018 | |
|---|---|---|---|
| | | COMPETENZA | CASSA |
| E.5.02.08.99.000 | Riscossione crediti di breve termine a tasso non agevolato da altre imprese | 0,00 | 0,00 |
| E.5.02.09.00.000 | **Riscossione crediti di breve termine a tasso non agevolato da Istituzioni Sociali Private** | 0,00 | 0,00 |
| E.5.02.09.01.000 | Riscossione crediti di breve termine a tasso non agevolato da Istituzioni Sociali Private | 0,00 | 0,00 |
| E.5.02.10.00.000 | **Riscossione crediti di breve termine a tasso non agevolato dall'Unione Europea e dal Resto del Mondo** | 0,00 | 0,00 |
| E.5.02.10.01.000 | Riscossione crediti di breve termine a tasso non agevolato dall'Unione Europea | 0,00 | 0,00 |
| E.5.02.10.02.000 | Riscossione crediti di breve termine a tasso non agevolato dal Resto del Mondo | 0,00 | 0,00 |
| E.5.03.00.00.000 | **Riscossione crediti di medio-lungo termine** | 0,00 | 0,00 |
| E.5.03.01.00.000 | **Riscossione crediti di medio-lungo termine a tasso agevolato da Amministrazioni Pubbliche** | 0,00 | 0,00 |
| E.5.03.01.01.000 | Riscossione crediti di medio-lungo termine a tasso agevolato da Amministrazioni Centrali | 0,00 | 0,00 |
| E.5.03.01.02.000 | Riscossione crediti di medio-lungo termine a tasso agevolato da Amministrazioni Locali | 0,00 | 0,00 |
| E.5.03.01.03.000 | Riscossione crediti di medio-lungo termine a tasso agevolato da Enti di Previdenza | 0,00 | 0,00 |
| E.5.03.01.04.000 | Riscossione crediti di medio-lungo termine a tasso agevolato da organismi interni e/o unitÃ  locali della amministrazione | 0,00 | 0,00 |
| E.5.03.02.00.000 | **Riscossione crediti di medio-lungo termine a tasso agevolato da Famiglie** | 0,00 | 0,00 |
| E.5.03.02.01.000 | Riscossione crediti di medio-lungo termine a tasso agevolato da Famiglie | 0,00 | 0,00 |
| E.5.03.03.00.000 | **Riscossione crediti di medio-lungo termine a tasso agevolato da Imprese** | 0,00 | 0,00 |
| E.5.03.03.01.000 | Riscossione crediti di medio-lungo termine a tasso agevolato da Imprese controllate | 0,00 | 0,00 |
| E.5.03.03.02.000 | Riscossione crediti di medio-lungo termine a tasso agevolato da altre Imprese partecipate | 0,00 | 0,00 |
| E.5.03.03.03.000 | Riscossione crediti di medio-lungo termine a tasso agevolato da Cassa Depositi e Prestiti | 0,00 | 0,00 |
| E.5.03.03.99.000 | Riscossione crediti di medio-lungo termine a tasso agevolato da altre Imprese | 0,00 | 0,00 |
| E.5.03.04.00.000 | **Riscossione crediti di medio-lungo termine a tasso agevolato da Istituzioni Sociali Private** | 0,00 | 0,00 |
| E.5.03.04.01.000 | Riscossione crediti di medio-lungo termine a tasso agevolato da Istituzioni Sociali Private | 0,00 | 0,00 |
| E.5.03.05.00.000 | **Riscossione crediti di medio-lungo termine a tasso agevolato dall'Unione Europea e dal Resto del Mondo** | 0,00 | 0,00 |
| E.5.03.05.01.000 | Riscossione crediti di medio-lungo termine a tasso agevolato dall'Unione Europea | 0,00 | 0,00 |
| E.5.03.05.02.000 | Riscossione crediti di medio-lungo termine a tasso agevolato dal Resto del Mondo | 0,00 | 0,00 |
| E.5.03.06.00.000 | **Riscossione crediti di medio-lungo termine a tasso non agevolato da Amministrazione Pubbliche** | 0,00 | 0,00 |
| E.5.03.06.01.000 | Riscossione crediti di medio-lungo termine a tasso non agevolato da Amministrazioni Centrali | 0,00 | 0,00 |
| E.5.03.06.02.000 | Riscossione crediti di medio-lungo termine a tasso non agevolato da Amministrazioni Locali | 0,00 | 0,00 |
| E.5.03.06.03.000 | Riscossione crediti di medio-lungo termine a tasso non agevolato da Enti di Previdenza | 0,00 | 0,00 |
| E.5.03.06.04.000 | Riscossione crediti di medio-lungo termine a tasso non agevolato da organismi interni e/o unitÃ  locali della amministrazione | 0,00 | 0,00 |
| E.5.03.07.00.000 | **Riscossione crediti di medio-lungo termine a tasso non agevolato da Famiglie** | 0,00 | 0,00 |
| E.5.03.07.01.000 | Riscossione crediti di medio-lungo termine a tasso non agevolato da Famiglie | 0,00 | 0,00 |
| E.5.03.08.00.000 | **Riscossione crediti di medio-lungo termine a tasso non agevolato da Imprese** | 0,00 | 0,00 |
| E.5.03.08.01.000 | Riscossione crediti di medio-lungo termine a tasso non agevolato da Imprese controllate | 0,00 | 0,00 |
| E.5.03.08.02.000 | Riscossione crediti di medio-lungo termine a tasso non agevolato da altre imprese partecipate | 0,00 | 0,00 |

# ELENCO DELLE PREVISIONI ANNUALI DI COMPETENZA E DI CASSA SECONDO LA STRUTTURA DEL PIANO DEI CONTI

| CODIFICA DEL PIANO DEI CONTI | DENOMINAZIONE VOCE del PIANO DEI CONTI | PREVISIONI dell'anno 2018 | |
|---|---|---|---|
| | | COMPETENZA | CASSA |
| E.5.03.08.03.000 | Riscossione crediti di medio-lungo termine a tasso non agevolato da Cassa Depositi e Prestiti | 0,00 | 0,00 |
| E.5.03.08.99.000 | Riscossione crediti di medio-lungo termine a tasso non agevolato da altre Imprese | 0,00 | 0,00 |
| E.5.03.09.00.000 | **Riscossione crediti di medio-lungo termine a tasso non agevolato da Istituzioni Sociali Private** | 0,00 | 0,00 |
| E.5.03.09.01.000 | Riscossione crediti di medio-lungo termine a tasso non agevolato da Istituzioni Sociali Private | 0,00 | 0,00 |
| E.5.03.10.00.000 | **Riscossione crediti di medio-lungo termine a tasso non agevolato dall'Unione Europea e dal Resto del Mondo** | 0,00 | 0,00 |
| E.5.03.10.01.000 | Riscossione crediti di medio-lungo termine a tasso non agevolato dall'Unione Europea | 0,00 | 0,00 |
| E.5.03.10.02.000 | Riscossione crediti di medio-lungo termine a tasso non agevolato dal Resto del Mondo | 0,00 | 0,00 |
| E.5.03.11.00.000 | **Riscossione crediti sorti a seguito di escussione di garanzie in favore di Amministrazioni Pubbliche** | 0,00 | 0,00 |
| E.5.03.11.01.000 | Riscossione crediti sorti a seguito di escussione di garanzie in favore di Amministrazioni Centrali | 0,00 | 0,00 |
| E.5.03.11.02.000 | Riscossione crediti sorti a seguito di escussione di garanzie in favore di Amministrazioni Locali | 0,00 | 0,00 |
| E.5.03.11.03.000 | Riscossione crediti sorti a seguito di escussione di garanzie in favore di Enti di Previdenza | 0,00 | 0,00 |
| E.5.03.12.00.000 | **Riscossione crediti sorti a seguito di escussione di garanzie in favore di Famiglie** | 0,00 | 0,00 |
| E.5.03.12.01.000 | Riscossione crediti sorti a seguito di escussione di garanzie in favore di Famiglie | 0,00 | 0,00 |
| E.5.03.13.00.000 | **Riscossione crediti sorti a seguito di escussione di garanzie in favore di Imprese** | 0,00 | 0,00 |
| E.5.03.13.01.000 | Riscossione crediti sorti a seguito di escussione di garanzie in favore di imprese controllate | 0,00 | 0,00 |
| E.5.03.13.02.000 | Riscossione crediti sorti a seguito di escussione di garanzie in favore di altre imprese partecipate | 0,00 | 0,00 |
| E.5.03.13.03.000 | Riscossione crediti sorti a seguito di escussione di garanzie in favore della Cassa Depositi e Prestiti - SPA | 0,00 | 0,00 |
| E.5.03.13.99.000 | Riscossione crediti sorti a seguito di escussione di garanzie in favore di altre imprese | 0,00 | 0,00 |
| E.5.03.14.00.000 | **Riscossione crediti sorti a seguito di escussione di garanzie in favore di Istituzioni Sociali Private** | 0,00 | 0,00 |
| E.5.03.14.01.000 | Riscossione crediti sorti a seguito di escussione di garanzie in favore di Istituzioni Sociali Private | 0,00 | 0,00 |
| E.5.03.15.00.000 | **Riscossione crediti sorti a seguito di escussione di garanzie in favore dell'Unione Europea e del Resto del Mondo** | 0,00 | 0,00 |
| E.5.03.15.01.000 | Riscossione crediti sorti a seguito di escussione di garanzie in favore dell'Unione Europea | 0,00 | 0,00 |
| E.5.03.15.02.000 | Riscossione crediti sorti a seguito di escussione di garanzie in favore del Resto del Mondo | 0,00 | 0,00 |
| E.5.04.00.00.000 | **Altre entrate per riduzione di attivitÃ  finanziarie** | 0,00 | 0,00 |
| E.5.04.01.00.000 | **Altre entrate per riduzione di altre attivitÃ  finanziarie verso Amministrazioni Pubbliche** | 0,00 | 0,00 |
| E.5.04.01.01.000 | Altre entrate per riduzione di altre attivitÃ  finanziarie verso Amministrazioni Centrali | 0,00 | 0,00 |
| E.5.04.01.02.000 | Altre entrate per riduzione di altre attivitÃ  finanziarie verso Amministrazioni Locali | 0,00 | 0,00 |
| E.5.04.01.03.000 | Altre entrate per riduzione di altre attivitÃ  finanziarie verso Enti di Previdenza | 0,00 | 0,00 |
| E.5.04.02.00.000 | **Altre entrate per riduzione di altre attivitÃ  finanziarie verso Famiglie** | 0,00 | 0,00 |
| E.5.04.02.01.000 | Altre entrate per riduzione di altre attivitÃ  finanziarie verso Famiglie | 0,00 | 0,00 |
| E.5.04.03.00.000 | **Altre entrate per riduzione di altre attivitÃ  finanziarie verso Imprese** | 0,00 | 0,00 |
| E.5.04.03.01.000 | Altre entrate per riduzione di altre attivitÃ  finanziarie verso imprese controllate | 0,00 | 0,00 |
| E.5.04.03.02.000 | Altre entrate per riduzione di altre attivitÃ  finanziarie verso altre imprese partecipate | 0,00 | 0,00 |
| E.5.04.03.03.000 | Altre entrate per riduzione di altre attivitÃ  finanziarie verso Cassa Depositi e Prestiti | 0,00 | 0,00 |
| E.5.04.03.99.000 | Altre entrate per riduzione di altre attivitÃ  finanziarie verso altre imprese | 0,00 | 0,00 |

# ELENCO DELLE PREVISIONI ANNUALI DI COMPETENZA E DI CASSA SECONDO LA STRUTTURA DEL PIANO DEI CONTI

| CODIFICA DEL PIANO DEI CONTI | DENOMINAZIONE VOCE del PIANO DEI CONTI | PREVISIONI dell'anno 2018 | |
|---|---|---|---|
| | | COMPETENZA | CASSA |
| E.5.04.04.00.000 | **Altre entrate per riduzione di altre attivitÃ  finanziarie verso Istituzioni Sociali Private** | 0,00 | 0,00 |
| E.5.04.04.01.000 | Altre entrate per riduzione di altre attivitÃ  finanziarie verso Istituzioni Sociali Private | 0,00 | 0,00 |
| E.5.04.05.00.000 | **Altre entrate per riduzione di altre attivitÃ  finanziarie verso Unione Europea e Resto del Mondo** | 0,00 | 0,00 |
| E.5.04.05.01.000 | Altre entrate per riduzione di altre attivitÃ  finanziarie verso Unione Europea | 0,00 | 0,00 |
| E.5.04.05.02.000 | Altre entrate per riduzione di altre attivitÃ  finanziarie verso Resto del Mondo | 0,00 | 0,00 |
| E.5.04.06.00.000 | **Prelievi dai conti di tesoreria statale diversi dalla Tesoreria Unica** | 0,00 | 0,00 |
| E.5.04.06.01.000 | Prelievi dai conti di tesoreria statale diversi dalla Tesoreria Unica | 0,00 | 0,00 |
| E.5.04.07.00.000 | **Prelievi da depositi bancari** | 0,00 | 0,00 |
| E.5.04.07.01.000 | Prelievi da depositi bancari | 0,00 | 0,00 |
| E.5.04.08.00.000 | **Entrate da derivati di ammortamento** | 0,00 | 0,00 |
| E.5.04.08.01.000 | Entrate da derivati di ammortamento | 0,00 | 0,00 |
| E.6.00.00.00.000 | **ACCENSIONE PRESTITI** | 0,00 | 0,00 |
| E.6.01.00.00.000 | **Emissione di titoli obbligazionari** | 0,00 | 0,00 |
| E.6.01.01.00.000 | **Emissioni titoli obbligazionari a breve termine** | 0,00 | 0,00 |
| E.6.01.01.01.000 | Emissione di titoli obbligazionari a breve termine in valuta domestica | 0,00 | 0,00 |
| E.6.01.01.02.000 | Emissione di titoli obbligazionari a breve termine in valuta estera | 0,00 | 0,00 |
| E.6.01.02.00.000 | **Emissioni titoli obbligazionari a medio-lungo termine** | 0,00 | 0,00 |
| E.6.01.02.01.000 | Emissione di titoli obbligazionari a medio-lungo termine in valuta domestica | 0,00 | 0,00 |
| E.6.01.02.02.000 | Emissione di titoli obbligazionari a medio-lungo termine in valuta estera | 0,00 | 0,00 |
| E.6.02.00.00.000 | **Accensione prestiti a breve termine** | 0,00 | 0,00 |
| E.6.02.01.00.000 | **Finanziamenti a breve termine** | 0,00 | 0,00 |
| E.6.02.01.01.000 | Finanziamenti a breve termine da Amministrazioni Centrali | 0,00 | 0,00 |
| E.6.02.01.02.000 | Finanziamenti a breve termine da Amministrazioni Locali | 0,00 | 0,00 |
| E.6.02.01.03.000 | Finanziamenti a breve termine da Enti previdenziali | 0,00 | 0,00 |
| E.6.02.01.04.000 | Finanziamenti a breve termine da Imprese | 0,00 | 0,00 |
| E.6.02.01.99.000 | Finanziamenti a breve termine da altri soggetti | 0,00 | 0,00 |
| E.6.02.02.00.000 | **Anticipazioni** | 0,00 | 0,00 |
| E.6.02.02.01.000 | Anticipazioni a titolo oneroso | 0,00 | 0,00 |
| E.6.02.02.02.000 | Anticipazioni a titolo non oneroso | 0,00 | 0,00 |
| E.6.03.00.00.000 | **Accensione mutui e altri finanziamenti a medio lungo termine** | 0,00 | 0,00 |
| E.6.03.01.00.000 | **Finanziamenti a medio lungo termine** | 0,00 | 0,00 |
| E.6.03.01.01.000 | Accensione mutui e altri finanziamenti a medio lungo termine da Amministrazioni Centrali | 0,00 | 0,00 |
| E.6.03.01.02.000 | Accensione mutui e altri finanziamenti a medio lungo termine da Amministrazioni Locali | 0,00 | 0,00 |
| E.6.03.01.03.000 | Accensione mutui e altri finanziamenti a medio lungo termine da Enti previdenziali | 0,00 | 0,00 |
| E.6.03.01.04.000 | Accensione mutui e altri finanziamenti a medio lungo termine da Imprese | 0,00 | 0,00 |
| E.6.03.01.05.000 | Accensione mutui e altri finanziamenti a medio lungo termine da altri soggetti con controparte residente | 0,00 | 0,00 |
| E.6.03.01.06.000 | Accensione mutui e altri finanziamenti a medio lungo termine da altri soggetti con controparte non residente | 0,00 | 0,00 |
| E.6.03.02.00.000 | **Accensione prestiti da attualizzazione Contributi Pluriennali** | 0,00 | 0,00 |
| E.6.03.02.01.000 | Accensione prestiti da attualizzazione Contributi Pluriennali | 0,00 | 0,00 |
| E.6.03.03.00.000 | **Accensione prestiti a seguito di escussione di garanzie** | 0,00 | 0,00 |
| E.6.03.03.01.000 | Accensione prestiti concessi da Amministrazioni centrali a seguito di escussione di garanzie | 0,00 | 0,00 |
| E.6.03.03.02.000 | Accensione prestiti concessi da Amministrazioni locali assunti a seguito di escussione di garanzie | 0,00 | 0,00 |

Comune di Corsico

# ELENCO DELLE PREVISIONI ANNUALI DI COMPETENZA E DI CASSA SECONDO LA STRUTTURA DEL PIANO DEI CONTI

| CODIFICA DEL PIANO DEI CONTI | DENOMINAZIONE VOCE del PIANO DEI CONTI | PREVISIONI dell'anno 2018 | |
|---|---|---|---|
| | | COMPETENZA | CASSA |
| E.6.03.03.03.000 | Accensione prestiti concessi da enti di previdenza a seguito di escussione di garanzie | 0,00 | 0,00 |
| E.6.03.03.04.000 | Accensione prestiti concessi da imprese a seguito di escussione di garanzie | 0,00 | 0,00 |
| E.6.03.03.99.000 | Accensione prestiti concessi da altri soggetti a seguito di escussione di garanzie | 0,00 | 0,00 |
| E.6.04.00.00.000 | **Altre forme di indebitamento** | 0,00 | 0,00 |
| E.6.04.02.00.000 | **Accensione Prestiti - Leasing finanziario** | 0,00 | 0,00 |
| E.6.04.02.01.000 | Accensione Prestiti - Leasing finanziario | 0,00 | 0,00 |
| E.6.04.03.00.000 | **Accensione Prestiti - Operazioni di cartolarizzazione** | 0,00 | 0,00 |
| E.6.04.03.01.000 | Accensione Prestiti - Operazioni di cartolarizzazione finanziaria | 0,00 | 0,00 |
| E.6.04.03.02.000 | Accensione Prestiti - Operazioni di cartolarizzazione immobiliare | 0,00 | 0,00 |
| E.6.04.04.00.000 | **Accensione Prestiti - Derivati** | 0,00 | 0,00 |
| E.6.04.04.01.000 | Accensione Prestiti - Derivati | 0,00 | 0,00 |
| E.7.00.00.00.000 | **ANTICIPAZIONI DA ISTITUTO TESORIERE/CASSIERE** | 0,00 | 0,00 |
| E.7.01.00.00.000 | **Anticipazioni da istituto tesoriere/cassiere** | 0,00 | 0,00 |
| E.7.01.01.00.000 | **Anticipazioni da istituto tesoriere/cassiere** | 0,00 | 0,00 |
| E.7.01.01.01.000 | Anticipazioni da istituto tesoriere/cassiere | 0,00 | 0,00 |
| E.9.00.00.00.000 | **ENTRATE PER CONTO TERZI E PARTITE DI GIRO** | 6.509.000,00 | 7.665.906,70 |
| E.9.01.00.00.000 | **Entrate per partite di giro** | 5.640.000,00 | 6.619.878,07 |
| E.9.01.01.00.000 | **Altre ritenute** | 2.005.000,00 | 2.426.984,39 |
| E.9.01.01.01.000 | Ritenuta del 4% sui contributi pubblici | 5.000,00 | 5.000,00 |
| E.9.01.01.02.000 | Ritenute per scissione contabile IVA (split payment) | 2.000.000,00 | 2.421.984,39 |
| E.9.01.01.99.000 | Altre ritenute n.a.c. | 0,00 | 0,00 |
| E.9.01.02.00.000 | **Ritenute su redditi da lavoro dipendente** | 2.995.000,00 | 3.500.558,34 |
| E.9.01.02.01.000 | Ritenute erariali su redditi da lavoro dipendente per conto terzi | 1.670.000,00 | 1.895.431,18 |
| E.9.01.02.02.000 | Ritenute previdenziali e assistenziali su redditi da lavoro dipendente per conto terzi | 1.035.000,00 | 1.176.335,60 |
| E.9.01.02.99.000 | Altre ritenute al personale dipendente per conto di terzi | 290.000,00 | 428.791,56 |
| E.9.01.03.00.000 | **Ritenute su redditi da lavoro autonomo** | 100.000,00 | 119.279,59 |
| E.9.01.03.01.000 | Ritenute erariali su redditi da lavoro autonomo per conto terzi | 100.000,00 | 119.279,59 |
| E.9.01.03.02.000 | Ritenute previdenziali e assistenziali su redditi da lavoro autonomo per conto terzi | 0,00 | 0,00 |
| E.9.01.03.99.000 | Altre ritenute al personale con contratto di lavoro autonomo per conto di terzi | 0,00 | 0,00 |
| E.9.01.04.00.000 | **Finanziamento della gestione sanitaria dalla gestione ordinaria della Regione** | 0,00 | 0,00 |
| E.9.01.04.01.000 | Finanziamento regionale aggiuntivo sanitÃ - per equilibri di sistema | 0,00 | 0,00 |
| E.9.01.04.02.000 | Finanziamento regionale aggiuntivo sanitÃ - quota manovra per equilibri di sistema | 0,00 | 0,00 |
| E.9.01.04.99.000 | Finanziamento regionale aggiuntivo sanitÃ n.a.c. | 0,00 | 0,00 |
| E.9.01.99.00.000 | **Altre entrate per partite di giro** | 540.000,00 | 573.055,75 |
| E.9.01.99.01.000 | Entrate a seguito di spese non andate a buon fine | 50.000,00 | 50.000,00 |
| E.9.01.99.02.000 | Anticipazioni sanitÃ della tesoreria statale | 0,00 | 0,00 |
| E.9.01.99.03.000 | Rimborso di fondi economali e carte aziendali | 20.000,00 | 20.000,00 |
| E.9.01.99.04.000 | Reintegro disponibilitÃ dal conto sanitÃ al conto non sanitÃ della Regione | 0,00 | 0,00 |
| E.9.01.99.05.000 | Reintegro disponibilitÃ dal conto non sanitÃ al conto sanitÃ della Regione | 0,00 | 0,00 |
| E.9.01.99.06.000 | Entrate derivanti dalla gestione degli incassi vincolati degli enti locali | 200.000,00 | 200.000,00 |
| E.9.01.99.99.000 | Altre entrate per partite di giro diverse | 270.000,00 | 303.055,75 |
| E.9.02.00.00.000 | **Entrate per conto terzi** | 869.000,00 | 1.046.028,63 |
| E.9.02.01.00.000 | **Rimborsi per acquisto di beni e servizi per conto terzi** | 600.000,00 | 600.000,00 |
| E.9.02.01.01.000 | Rimborso per acquisti di beni per conto di terzi | 300.000,00 | 300.000,00 |
| E.9.02.01.02.000 | Rimborso per acquisto di servizi per conto di terzi | 300.000,00 | 300.000,00 |
| E.9.02.02.00.000 | **Trasferimenti da Amministrazioni pubbliche per operazioni conto terzi** | 50.000,00 | 50.000,00 |
| E.9.02.02.01.000 | Trasferimenti da Amministrazioni Centrali per operazioni conto terzi | 0,00 | 0,00 |

Comune di Corsico

# ELENCO DELLE PREVISIONI ANNUALI DI COMPETENZA E DI CASSA SECONDO LA STRUTTURA DEL PIANO DEI CONTI

| CODIFICA DEL PIANO DEI CONTI | DENOMINAZIONE VOCE del PIANO DEI CONTI | PREVISIONI dell'anno 2018 | |
|---|---|---|---|
| | | COMPETENZA | CASSA |
| E.9.02.02.02.000 | Trasferimenti da Amministrazioni Locali per operazioni conto terzi | 50.000,00 | 50.000,00 |
| E.9.02.02.03.000 | Trasferimenti da Enti di Previdenza per operazioni conto terzi | 0,00 | 0,00 |
| **E.9.02.03.00.000** | **Trasferimenti da altri settori per operazioni conto terzi** | **0,00** | **0,00** |
| E.9.02.03.01.000 | Trasferimenti da Famiglie per operazioni conto terzi | 0,00 | 0,00 |
| E.9.02.03.02.000 | Trasferimenti da Imprese per operazioni conto terzi | 0,00 | 0,00 |
| E.9.02.03.03.000 | Trasferimenti da Istituzioni Sociali Private per operazioni conto terzi | 0,00 | 0,00 |
| E.9.02.03.04.000 | Trasferimenti dall'Unione Europea e dal Resto del Mondo per operazioni conto terzi | 0,00 | 0,00 |
| **E.9.02.04.00.000** | **Depositi di/presso terzi** | **40.000,00** | **42.824,42** |
| E.9.02.04.01.000 | Costituzione di depositi cauzionali o contrattuali di terzi | 40.000,00 | 42.824,42 |
| E.9.02.04.02.000 | Restituzione di depositi cauzionali o contrattuali presso terzi | 0,00 | 0,00 |
| **E.9.02.05.00.000** | **Riscossione imposte e tributi per conto terzi** | **179.000,00** | **353.204,21** |
| E.9.02.05.01.000 | Riscossione di imposte di natura corrente per conto di terzi | 179.000,00 | 353.204,21 |
| E.9.02.05.02.000 | Riscossione di imposte in conto capitale per conto di terzi | 0,00 | 0,00 |
| **E.9.02.99.00.000** | **Altre entrate per conto terzi** | **0,00** | **0,00** |
| E.9.02.99.99.000 | Altre entrate per conto terzi | 0,00 | 0,00 |

Comune di Corsico

# ELENCO DELLE PREVISIONI ANNUALI DI COMPETENZA E DI CASSA SECONDO LA STRUTTURA DEL PIANO DEI CONTI

| CODIFICA DEL PIANO DEI CONTI | DENOMINAZIONE VOCE del PIANO DEI CONTI | PREVISIONI dell'anno 2018 | |
|---|---|---|---|
| | | COMPETENZA | CASSA |
| | *SPESE* | | |
| S.1.00.00.00.000 | SPESE CORRENTI | 27.817.499,72 | 35.864.841,71 |
| S.1.01.00.00.000 | Redditi da lavoro dipendente | 8.395.761,34 | 9.556.312,89 |
| S.1.01.01.00.000 | Retribuzioni lorde | 6.443.565,30 | 7.282.076,16 |
| S.1.01.01.01.000 | Retribuzioni in denaro | 6.443.565,30 | 7.282.076,16 |
| S.1.01.01.02.000 | Altre spese per il personale | 0,00 | 0,00 |
| S.1.01.02.00.000 | Contributi sociali a carico dell'ente | 1.952.196,04 | 2.274.236,73 |
| S.1.01.02.01.000 | Contributi sociali effettivi a carico dell'ente | 1.906.839,40 | 2.228.661,21 |
| S.1.01.02.02.000 | Altri contributi sociali | 45.356,64 | 45.575,52 |
| S.1.02.00.00.000 | Imposte e tasse a carico dell'ente | 532.219,94 | 642.150,47 |
| S.1.02.01.00.000 | Imposte, tasse e proventi assimilati a carico dell'ente | 532.219,94 | 642.150,47 |
| S.1.02.01.01.000 | Imposta regionale sulle attivitÃ  produttive (IRAP) | 484.950,61 | 581.334,14 |
| S.1.02.01.02.000 | Imposta di registro e di bollo | 17.000,00 | 17.000,00 |
| S.1.02.01.03.000 | Imposta comunale sulla pubblicitÃ  e diritto sulle pubbliche affissioni | 0,00 | 0,00 |
| S.1.02.01.04.000 | Tributo speciale per il deposito in discarica dei rifiuti solidi | 0,00 | 0,00 |
| S.1.02.01.05.000 | Tributo funzione tutela e protezione ambiente | 0,00 | 0,00 |
| S.1.02.01.06.000 | Tassa e/o tariffa smaltimento rifiuti solidi urbani | 0,00 | 0,00 |
| S.1.02.01.07.000 | Tassa e/o canone occupazione spazi e aree pubbliche | 0,00 | 0,00 |
| S.1.02.01.08.000 | Tassa sulle emissioni di anidride solforosa | 0,00 | 0,00 |
| S.1.02.01.09.000 | Tassa di circolazione dei veicoli a motore (tassa automobilistica) | 8.169,33 | 11.578,77 |
| S.1.02.01.10.000 | Imposta sul reddito delle persone giuridiche (ex IRPEG) | 0,00 | 0,00 |
| S.1.02.01.11.000 | Imposta comunale sugli immobili (ICI) | 0,00 | 0,00 |
| S.1.02.01.12.000 | Imposta Municipale Propria | 0,00 | 0,00 |
| S.1.02.01.13.000 | Imposta sulle plusvalenze da cessione di attivitÃ  finanziarie | 0,00 | 0,00 |
| S.1.02.01.14.000 | Tributi sulle successioni e donazioni | 0,00 | 0,00 |
| S.1.02.01.99.000 | Imposte, tasse e proventi assimilati a carico dell'ente n.a.c. | 22.100,00 | 32.237,56 |
| S.1.03.00.00.000 | Acquisto di beni e servizi | 16.372.053,73 | 23.275.662,30 |
| S.1.03.01.00.000 | Acquisto di beni | 271.626,00 | 331.320,80 |
| S.1.03.01.01.000 | Giornali, riviste e pubblicazioni | 8.076,00 | 8.824,80 |
| S.1.03.01.02.000 | Altri beni di consumo | 263.550,00 | 322.496,00 |
| S.1.03.01.03.000 | Flora e Fauna | 0,00 | 0,00 |
| S.1.03.01.04.000 | Armi e materiale per usi militari, ordine pubblico, sicurezza | 0,00 | 0,00 |
| S.1.03.01.05.000 | Medicinali e altri beni di consumo sanitario | 0,00 | 0,00 |
| S.1.03.02.00.000 | Acquisto di servizi | 16.100.427,73 | 22.944.341,50 |
| S.1.03.02.01.000 | Organi e incarichi istituzionali dell'amministrazione | 239.919,00 | 259.402,07 |
| S.1.03.02.02.000 | Organizzazione eventi, pubblicitÃ  e servizi per trasferta | 1.500,00 | 3.216,70 |
| S.1.03.02.03.000 | Aggi di riscossione | 278.000,00 | 412.519,12 |
| S.1.03.02.04.000 | Acquisto di servizi per formazione e addestramento del personale dell'ente | 18.500,00 | 26.188,48 |
| S.1.03.02.05.000 | Utenze e canoni | 2.115.650,22 | 2.770.217,23 |
| S.1.03.02.06.000 | Canoni per Progetti in Partenariato Pubblico-Privato | 0,00 | 0,00 |
| S.1.03.02.07.000 | Utilizzo di beni di terzi | 86.360,00 | 120.996,95 |
| S.1.03.02.08.000 | Leasing operativo | 0,00 | 0,00 |
| S.1.03.02.09.000 | Manutenzione ordinaria e riparazioni | 1.790.714,00 | 2.605.613,55 |
| S.1.03.02.10.000 | Consulenze | 94.000,00 | 97.500,00 |
| S.1.03.02.11.000 | Prestazioni professionali e specialistiche | 106.072,00 | 292.139,31 |
| S.1.03.02.12.000 | Lavoro flessibile, quota LSU e acquisto di servizi da agenzie di lavoro interinale | 11.000,00 | 11.000,00 |
| S.1.03.02.13.000 | Servizi ausiliari per il funzionamento dell'ente | 2.838.398,26 | 3.733.478,31 |
| S.1.03.02.14.000 | Servizi di ristorazione | 36.000,00 | 60.948,75 |
| S.1.03.02.15.000 | Contratti di servizio pubblico | 8.069.914,25 | 11.992.824,38 |
| S.1.03.02.16.000 | Servizi amministrativi | 257.000,00 | 342.673,12 |
| S.1.03.02.17.000 | Servizi finanziari | 15.000,00 | 15.000,00 |
| S.1.03.02.18.000 | Servizi sanitari | 25.500,00 | 28.915,82 |
| S.1.03.02.19.000 | Servizi informatici e di telecomunicazioni | 0,00 | 0,00 |
| S.1.03.02.99.000 | Altri servizi | 116.900,00 | 171.707,71 |
| S.1.04.00.00.000 | Trasferimenti correnti | 792.676,39 | 1.067.504,68 |

# ELENCO DELLE PREVISIONI ANNUALI DI COMPETENZA E DI CASSA SECONDO LA STRUTTURA DEL PIANO DEI CONTI

| CODIFICA DEL PIANO DEI CONTI | DENOMINAZIONE VOCE del PIANO DEI CONTI | PREVISIONI dell'anno 2018 | |
|---|---|---|---|
| | | COMPETENZA | CASSA |
| S.1.04.01.00.000 | **Trasferimenti correnti a Amministrazioni Pubbliche** | 127.366,00 | 129.111,00 |
| S.1.04.01.01.000 | Trasferimenti correnti a Amministrazioni Centrali | 93.962,50 | 95.707,50 |
| S.1.04.01.02.000 | Trasferimenti correnti a Amministrazioni Locali | 33.403,50 | 33.403,50 |
| S.1.04.01.03.000 | Trasferimenti correnti a Enti di Previdenza | 0,00 | 0,00 |
| S.1.04.01.04.000 | Trasferimenti correnti a organismi interni e/o unitÃ  locali della amministrazione | 0,00 | 0,00 |
| S.1.04.02.00.000 | **Trasferimenti correnti a Famiglie** | 364.168,79 | 562.007,28 |
| S.1.04.02.01.000 | Interventi previdenziali | 0,00 | 0,00 |
| S.1.04.02.02.000 | Interventi assistenziali | 0,00 | 0,00 |
| S.1.04.02.03.000 | Borse di studio, dottorati di ricerca e contratti di formazione specialistica area medica | 0,00 | 0,00 |
| S.1.04.02.04.000 | Trasferimenti correnti a famiglie per vincite | 0,00 | 0,00 |
| S.1.04.02.05.000 | Altri trasferimenti a famiglie | 364.168,79 | 562.007,28 |
| S.1.04.03.00.000 | **Trasferimenti correnti a Imprese** | 250.155,00 | 325.399,80 |
| S.1.04.03.01.000 | Trasferimenti correnti a imprese controllate | 0,00 | 0,00 |
| S.1.04.03.02.000 | Trasferimenti correnti a altre imprese partecipate | 78.500,00 | 78.500,00 |
| S.1.04.03.99.000 | Trasferimenti correnti a altre imprese | 171.655,00 | 246.899,80 |
| S.1.04.04.00.000 | **Trasferimenti correnti a Istituzioni Sociali Private** | 50.986,60 | 50.986,60 |
| S.1.04.04.01.000 | Trasferimenti correnti a Istituzioni Sociali Private | 50.986,60 | 50.986,60 |
| S.1.04.05.00.000 | **Trasferimenti correnti versati all'Unione Europea e al Resto del Mondo** | 0,00 | 0,00 |
| S.1.04.05.04.000 | Trasferimenti correnti al Resto del Mondo | 0,00 | 0,00 |
| S.1.04.05.99.000 | Altri Trasferimenti correnti alla UE | 0,00 | 0,00 |
| S.1.05.00.00.000 | **Trasferimenti di tributi (Solo per le Regioni)** | 0,00 | 0,00 |
| S.1.05.01.00.000 | **Trasferimenti di tributi a titolo di devoluzioni (Solo per le Regioni)** | 0,00 | 0,00 |
| S.1.05.01.01.000 | Imposta sul valore aggiunto (IVA) sugli scambi interni (Solo per le Regioni) | 0,00 | 0,00 |
| S.1.05.01.02.000 | Imposta sul valore aggiunto (IVA) sulle importazioni (Solo per le Regioni) | 0,00 | 0,00 |
| S.1.05.01.03.000 | Accisa sull'energia elettrica (Solo per le Regioni) | 0,00 | 0,00 |
| S.1.05.01.04.000 | Accisa sui prodotti energetici (Solo per le Regioni) | 0,00 | 0,00 |
| S.1.05.01.05.000 | Imposta di registro (Solo per le Regioni) | 0,00 | 0,00 |
| S.1.05.01.06.000 | Imposta di bollo (Solo per le Regioni) | 0,00 | 0,00 |
| S.1.05.01.07.000 | Imposta ipotecaria (Solo per le Regioni) | 0,00 | 0,00 |
| S.1.05.01.08.000 | Accisa sull'alcole e le bevande alcoliche (Solo per le Regioni) | 0,00 | 0,00 |
| S.1.05.01.09.000 | Accisa sui tabacchi (Solo per le Regioni) | 0,00 | 0,00 |
| S.1.05.01.10.000 | Imposta di consumo su oli lubrificanti e bitumi di petrolio (Solo per le Regioni) | 0,00 | 0,00 |
| S.1.05.01.11.000 | Imposta unica sui concorsi pronostici e sulle scommesse (Solo per le Regioni) | 0,00 | 0,00 |
| S.1.05.01.12.000 | Proventi da lotto, lotterie e altri giochi (Solo per le Regioni) | 0,00 | 0,00 |
| S.1.05.01.13.000 | Addizionale regionale sui canoni per le utenze di acque pubbliche (Solo per le Regioni) | 0,00 | 0,00 |
| S.1.05.01.14.000 | Altre imposte sostitutive n.a.c. (Solo per le Regioni) | 0,00 | 0,00 |
| S.1.05.01.15.000 | Ritenute sugli interessi e su altri redditi da capitale (Solo per le Regioni) | 0,00 | 0,00 |
| S.1.05.01.16.000 | Ritenute e imposte sostitutive sugli utili distribuiti dalle societÃ  di capitali (Solo per le Regioni) | 0,00 | 0,00 |
| S.1.05.01.17.000 | Altre ritenute n.a.c. (Solo per le Regioni) | 0,00 | 0,00 |
| S.1.05.01.18.000 | Imposte sul reddito delle persone fisiche (Solo per le Regioni) | 0,00 | 0,00 |
| S.1.05.01.19.000 | Imposte sul reddito delle societÃ  (ex IRPEG) (Solo per le Regioni) | 0,00 | 0,00 |
| S.1.05.01.99.000 | Altri tributi trasferiti a titolo di devoluzioni (Solo per le Regioni) | 0,00 | 0,00 |
| S.1.05.02.00.000 | **Compartecipazioni di tributi a Amministrazioni Locali non destinate al finanziamento della spesa sanitaria (Solo per le Regioni)** | 0,00 | 0,00 |
| S.1.05.02.01.000 | Compartecipazione IVA a Regioni - non SanitÃ  (Solo per le Regioni) | 0,00 | 0,00 |
| S.1.05.02.02.000 | Compartecipazione al bollo auto a Province (Solo per le Regioni) | 0,00 | 0,00 |
| S.1.05.02.03.000 | Compartecipazione IVA a Comuni (Solo per le Regioni) | 0,00 | 0,00 |
| S.1.05.02.04.000 | Compartecipazione IRPEF ai Comuni (Solo per le Regioni) | 0,00 | 0,00 |
| S.1.05.02.05.000 | Tributo provinciale deposito in discarica dei rifiuti solidi (Solo per le Regioni) | 0,00 | 0,00 |
| S.1.05.02.98.000 | Altre compartecipazioni alle Province (Solo per le Regioni) | 0,00 | 0,00 |
| S.1.05.02.99.000 | Altre compartecipazioni a Comuni (Solo per le Regioni) | 0,00 | 0,00 |
| S.1.06.00.00.000 | **Fondi perequativi (Solo per le Regioni)** | 0,00 | 0,00 |

Comune di Corsico

# ELENCO DELLE PREVISIONI ANNUALI DI COMPETENZA E DI CASSA SECONDO LA STRUTTURA DEL PIANO DEI CONTI

| CODIFICA DEL PIANO DEI CONTI | DENOMINAZIONE VOCE del PIANO DEI CONTI | PREVISIONI dell'anno 2018 | |
|---|---|---|---|
| | | COMPETENZA | CASSA |
| S.1.06.01.00.000 | Fondi perequativi (Solo per le Regioni) | 0,00 | 0,00 |
| S.1.06.01.01.000 | Trasferimenti ad Amministrazioni Locali - Fondi perequativi (Solo per le Regioni) | 0,00 | 0,00 |
| S.1.07.00.00.000 | Interessi passivi | 133.889,00 | 133.889,00 |
| S.1.07.01.00.000 | Interessi passivi su titoli obbligazionari a breve termine | 0,00 | 0,00 |
| S.1.07.01.01.000 | Interessi passivi su titoli obbligazionari a breve termine in valuta domestica | 0,00 | 0,00 |
| S.1.07.02.00.000 | Interessi passivi su titoli obbligazionari a medio-lungo termine | 0,00 | 0,00 |
| S.1.07.02.01.000 | Interessi passivi su titoli obbligazionari a medio-lungo termine in valuta domestica | 0,00 | 0,00 |
| S.1.07.02.02.000 | Interessi passivi su titoli obbligazionari a medio-lungo termine in valuta estera | 0,00 | 0,00 |
| S.1.07.04.00.000 | Interessi su finanziamenti a breve termine | 0,00 | 0,00 |
| S.1.07.04.01.000 | Interessi passivi a Amministrazioni Centrali su finanziamenti a breve termine | 0,00 | 0,00 |
| S.1.07.04.02.000 | Interessi passivi a Amministrazioni Locali su finanziamenti a breve termine | 0,00 | 0,00 |
| S.1.07.04.03.000 | Interessi passivi a Enti previdenziali su finanziamenti a breve termine | 0,00 | 0,00 |
| S.1.07.04.04.000 | Interessi passivi a Imprese su finanziamenti a breve termine | 0,00 | 0,00 |
| S.1.07.04.05.000 | Interessi passivi su finanziamenti a breve termine ad altri soggetti | 0,00 | 0,00 |
| S.1.07.05.00.000 | Interessi su Mutui e altri finanziamenti a medio lungo termine | 133.889,00 | 133.889,00 |
| S.1.07.05.01.000 | Interessi passivi ad Amministrazioni Centrali su mutui e altri finanziamenti a medio lungo termine | 0,00 | 0,00 |
| S.1.07.05.02.000 | Interessi passivi a Amministrazioni Locali su mutui e altri finanziamenti a medio lungo termine | 0,00 | 0,00 |
| S.1.07.05.03.000 | Interessi passivi a Enti previdenziali su mutui e altri finanziamenti a medio lungo termine | 0,00 | 0,00 |
| S.1.07.05.04.000 | Interessi passivi su finanziamenti a medio lungo termine a Imprese | 133.889,00 | 133.889,00 |
| S.1.07.05.05.000 | Interessi passivi su mutui e altri finanziamenti a medio lungo termine ad altri soggetti | 0,00 | 0,00 |
| S.1.07.05.06.000 | Interessi passivi per Attualizzazione Contributi Pluriennali | 0,00 | 0,00 |
| S.1.07.06.00.000 | Altri interessi passivi | 0,00 | 0,00 |
| S.1.07.06.01.000 | Interessi su derivati | 0,00 | 0,00 |
| S.1.07.06.02.000 | Interessi di mora | 0,00 | 0,00 |
| S.1.07.06.03.000 | Interessi su conti della tesoreria dello Stato o di altre Amministrazioni pubbliche | 0,00 | 0,00 |
| S.1.07.06.04.000 | Interessi passivi su anticipazioni di tesoreria degli istituti tesorieri/cassieri | 0,00 | 0,00 |
| S.1.07.06.05.000 | Interessi passivi su operazioni di leasing finanziario | 0,00 | 0,00 |
| S.1.07.06.06.000 | Interessi passivi per operazioni di cartolarizzazione | 0,00 | 0,00 |
| S.1.07.06.99.000 | Altri interessi passivi diversi | 0,00 | 0,00 |
| S.1.08.00.00.000 | Altre spese per redditi da capitale | 0,00 | 0,00 |
| S.1.08.02.00.000 | Diritti reali di godimento e servitÃ¹ onerose | 0,00 | 0,00 |
| S.1.08.02.01.000 | Diritti reali di godimento e servitÃ¹ onerose | 0,00 | 0,00 |
| S.1.08.99.00.000 | Altre spese per redditi da capitale n.a.c. | 0,00 | 0,00 |
| S.1.08.99.01.000 | Oneri finanziari derivanti dalla estinzione anticipata di prestiti | 0,00 | 0,00 |
| S.1.08.99.99.000 | Altre spese per redditi da capitale n.a.c. | 0,00 | 0,00 |
| S.1.09.00.00.000 | Rimborsi e poste correttive delle entrate | 54.620,00 | 54.620,00 |
| S.1.09.01.00.000 | Rimborsi per spese di personale (comando, distacco, fuori ruolo, convenzioni, eccÂ¿) | 0,00 | 0,00 |
| S.1.09.01.01.000 | Rimborsi per spese di personale (comando, distacco, fuori ruolo, convenzioni, eccÂ¿) | 0,00 | 0,00 |
| S.1.09.02.00.000 | Rimborsi di imposte in uscita | 30.000,00 | 30.000,00 |
| S.1.09.02.01.000 | Rimborsi di imposte e tasse di natura corrente | 30.000,00 | 30.000,00 |
| S.1.09.02.02.000 | Rimborsi di imposte in conto capitale in uscita | 0,00 | 0,00 |
| S.1.09.03.00.000 | Rimborsi di trasferimenti all'Unione Europea | 0,00 | 0,00 |
| S.1.09.03.01.000 | Rimborsi di trasferimenti all'Unione Europea | 0,00 | 0,00 |
| S.1.09.99.00.000 | Altri Rimborsi di parte corrente di somme non dovute o incassate in eccesso | 24.620,00 | 24.620,00 |

Comune di Corsico

# ELENCO DELLE PREVISIONI ANNUALI DI COMPETENZA E DI CASSA SECONDO LA STRUTTURA DEL PIANO DEI CONTI

| CODIFICA DEL PIANO DEI CONTI | DENOMINAZIONE VOCE del PIANO DEI CONTI | PREVISIONI dell'anno 2018 | |
|---|---|---|---|
| | | COMPETENZA | CASSA |
| S.1.09.99.01.000 | Rimborsi di parte corrente ad Amministrazioni Centrali di somme non dovute o incassate in eccesso | 5.000,00 | 5.000,00 |
| S.1.09.99.02.000 | Rimborsi di parte corrente ad Amministrazioni Locali di somme non dovute o incassate in eccesso | 6.000,00 | 6.000,00 |
| S.1.09.99.03.000 | Rimborsi di parte corrente a Enti Previdenziali di somme non dovute o incassate in eccesso | 0,00 | 0,00 |
| S.1.09.99.04.000 | Rimborsi di parte corrente a Famiglie di somme non dovute o incassate in eccesso | 13.620,00 | 13.620,00 |
| S.1.09.99.05.000 | Rimborsi di parte corrente a Imprese di somme non dovute o incassate in eccesso | 0,00 | 0,00 |
| S.1.09.99.06.000 | Rimborsi di parte corrente a Istituzioni Sociali Private di somme non dovute o incassate in eccesso | 0,00 | 0,00 |
| **S.1.10.00.00.000** | **Altre spese correnti** | **1.536.279,32** | **1.134.702,37** |
| **S.1.10.01.00.000** | **Fondi di riserva e altri accantonamenti** | **1.003.279,32** | **562.012,94** |
| S.1.10.01.01.000 | Fondo di riserva | 100.000,00 | 100.000,00 |
| S.1.10.01.02.000 | Fondo speciali | 0,00 | 0,00 |
| S.1.10.01.03.000 | Fondo crediti di dubbia e difficile esazione di parte corrente | 441.266,38 | 0,00 |
| S.1.10.01.04.000 | Fondo rinnovi contrattuali | 408.743,00 | 408.743,00 |
| S.1.10.01.99.000 | Altri fondi e accantonamenti | 53.269,94 | 53.269,94 |
| **S.1.10.02.00.000** | **Fondo pluriennale vincolato** | **0,00** | **0,00** |
| S.1.10.02.01.000 | Fondo pluriennale vincolato | 0,00 | 0,00 |
| **S.1.10.03.00.000** | **Versamenti IVA a debito** | **268.000,00** | **307.689,43** |
| S.1.10.03.01.000 | Versamenti IVA a debito per le gestioni commerciali | 268.000,00 | 307.689,43 |
| **S.1.10.04.00.000** | **Premi di assicurazione** | **215.000,00** | **215.000,00** |
| S.1.10.04.01.000 | Premi di assicurazione contro i danni | 215.000,00 | 215.000,00 |
| S.1.10.04.99.000 | Altri premi di assicurazione n.a.c. | 0,00 | 0,00 |
| **S.1.10.05.00.000** | **Spese dovute a sanzioni, risarcimenti e indennizzi** | **50.000,00** | **50.000,00** |
| S.1.10.05.01.000 | Spese dovute a sanzioni | 0,00 | 0,00 |
| S.1.10.05.02.000 | Spese per risarcimento danni | 40.000,00 | 40.000,00 |
| S.1.10.05.03.000 | Spese per indennizzi | 0,00 | 0,00 |
| S.1.10.05.04.000 | Oneri da contenzioso | 10.000,00 | 10.000,00 |
| S.1.10.05.99.000 | Altre spese dovute per irregolaritÃ  e illeciti n.a.c. | 0,00 | 0,00 |
| **S.1.10.99.00.000** | **Altre spese correnti n.a.c.** | **0,00** | **0,00** |
| S.1.10.99.99.000 | Altre spese correnti n.a.c. | 0,00 | 0,00 |
| **S.2.00.00.00.000** | **SPESE IN CONTO CAPITALE** | **5.491.749,00** | **6.295.389,30** |
| **S.2.01.00.00.000** | **Tributi in conto capitale a carico dell'ente** | **0,00** | **0,00** |
| **S.2.01.01.00.000** | **Tributi in conto capitale a carico dell'ente** | **0,00** | **0,00** |
| S.2.01.01.01.000 | Tributi in conto capitale a carico dell'ente | 0,00 | 0,00 |
| **S.2.01.99.00.000** | **Altri tributi in conto capitale** | **0,00** | **0,00** |
| S.2.01.99.01.000 | Altri tributi in conto capitale n.a.c. | 0,00 | 0,00 |
| **S.2.02.00.00.000** | **Investimenti fissi lordi e acquisto di terreni** | **5.491.749,00** | **6.295.389,30** |
| **S.2.02.01.00.000** | **Beni materiali** | **5.491.749,00** | **6.261.929,78** |
| S.2.02.01.01.000 | Mezzi di trasporto ad uso civile, di sicurezza e ordine pubblico | 0,00 | 17.000,00 |
| S.2.02.01.03.000 | Mobili e arredi | 0,00 | 25.000,00 |
| S.2.02.01.04.000 | Impianti e macchinari | 130.000,00 | 178.312,00 |
| S.2.02.01.05.000 | Attrezzature | 0,00 | 0,00 |
| S.2.02.01.06.000 | Macchine per ufficio | 0,00 | 0,00 |
| S.2.02.01.07.000 | Hardware | 0,00 | 80.527,47 |
| S.2.02.01.08.000 | Armi | 0,00 | 0,00 |
| S.2.02.01.09.000 | Beni immobili | 5.361.749,00 | 5.961.090,31 |
| S.2.02.01.10.000 | Beni immobili di valore culturale, storico ed artistico | 0,00 | 0,00 |
| S.2.02.01.11.000 | Oggetti di valore | 0,00 | 0,00 |
| S.2.02.01.99.000 | Altri beni materiali | 0,00 | 0,00 |
| **S.2.02.02.00.000** | **Terreni e beni materiali non prodotti** | **0,00** | **0,00** |
| S.2.02.02.01.000 | Terreni | 0,00 | 0,00 |

Comune di Corsico

# ELENCO DELLE PREVISIONI ANNUALI DI COMPETENZA E DI CASSA SECONDO LA STRUTTURA DEL PIANO DEI CONTI

| CODIFICA DEL PIANO DEI CONTI | DENOMINAZIONE VOCE del PIANO DEI CONTI | PREVISIONI dell'anno 2018 | |
|---|---|---|---|
| | | COMPETENZA | CASSA |
| S.2.02.02.02.000 | Patrimonio naturale non prodotto | 0,00 | 0,00 |
| S.2.02.03.00.000 | **Beni immateriali** | 0,00 | 33.459,52 |
| S.2.02.03.01.000 | Avviamento | 0,00 | 0,00 |
| S.2.02.03.02.000 | Software | 0,00 | 0,00 |
| S.2.02.03.03.000 | Brevetti | 0,00 | 0,00 |
| S.2.02.03.04.000 | Opere dell'ingegno e Diritti d'autore | 0,00 | 0,00 |
| S.2.02.03.05.000 | Incarichi professionali per la realizzazione di investimenti | 0,00 | 33.459,52 |
| S.2.02.03.06.000 | Manutenzione straordinaria su beni di terzi | 0,00 | 0,00 |
| S.2.02.03.99.000 | Spese di investimento per beni immateriali n.a.c. | 0,00 | 0,00 |
| S.2.02.04.00.000 | **Beni materiali acquisiti mediante operazioni di leasing finanziario** | 0,00 | 0,00 |
| S.2.02.04.01.000 | Mezzi di trasporto ad uso civile, di sicurezza e ordine pubblico acquisiti mediante operazioni di leasing finanziario | 0,00 | 0,00 |
| S.2.02.04.03.000 | Mobili e arredi acquisiti mediante operazioni di leasing finanziario | 0,00 | 0,00 |
| S.2.02.04.04.000 | Impianti e macchinari acquisiti mediante operazioni di leasing finanziario | 0,00 | 0,00 |
| S.2.02.04.05.000 | Attrezzature acquisite mediante operazioni di leasing finanziario | 0,00 | 0,00 |
| S.2.02.04.06.000 | Macchine per ufficio acquisite mediante operazioni di leasing finanziario | 0,00 | 0,00 |
| S.2.02.04.07.000 | Hardware acquisito mediante operazioni di leasing finanziario | 0,00 | 0,00 |
| S.2.02.04.08.000 | Armi acquisite mediante operazioni di leasing finanziario | 0,00 | 0,00 |
| S.2.02.04.09.000 | Beni immobili acquisiti mediante operazioni di leasing finanziario | 0,00 | 0,00 |
| S.2.02.04.10.000 | Oggetti di valore acquisiti mediante operazioni di leasing finanziario | 0,00 | 0,00 |
| S.2.02.04.99.000 | Altri beni materiali acquisiti mediante operazioni di leasing finanziario | 0,00 | 0,00 |
| S.2.02.05.00.000 | **Terreni e beni materiali non prodotti acquisiti mediante operazioni di leasing finanziario** | 0,00 | 0,00 |
| S.2.02.05.01.000 | Terreni acquisiti mediante operazioni di leasing finanziario | 0,00 | 0,00 |
| S.2.02.06.00.000 | **Beni immateriali acquisiti mediante operazioni di leasing finanziario** | 0,00 | 0,00 |
| S.2.02.06.01.000 | Software acquisito mediante operazioni di leasing finanziario | 0,00 | 0,00 |
| S.2.02.06.02.000 | Brevetti acquisiti mediante operazioni di leasing finanziario | 0,00 | 0,00 |
| S.2.02.06.03.000 | Opere dell'ingegno e Diritti d'autore acquisiti mediante operazioni di leasing finanziario | 0,00 | 0,00 |
| S.2.02.06.99.000 | Beni immateriali n.a.c. acquisiti mediante operazioni di leasing finanziario | 0,00 | 0,00 |
| S.2.03.00.00.000 | **Contributi agli investimenti** | 0,00 | 0,00 |
| S.2.03.01.00.000 | **Contributi agli investimenti a Amministrazioni pubbliche** | 0,00 | 0,00 |
| S.2.03.01.01.000 | Contributi agli investimenti a Amministrazioni Centrali | 0,00 | 0,00 |
| S.2.03.01.02.000 | Contributi agli investimenti a Amministrazioni Locali | 0,00 | 0,00 |
| S.2.03.01.03.000 | Contributi agli investimenti a Enti di Previdenza | 0,00 | 0,00 |
| S.2.03.01.04.000 | Contributi agli investimenti interni a organismi interni e/o unitÃ  locali della amministrazione | 0,00 | 0,00 |
| S.2.03.02.00.000 | **Contributi agli investimenti a Famiglie** | 0,00 | 0,00 |
| S.2.03.02.01.000 | Contributi agli investimenti a Famiglie | 0,00 | 0,00 |
| S.2.03.03.00.000 | **Contributi agli investimenti a Imprese** | 0,00 | 0,00 |
| S.2.03.03.01.000 | Contributi agli investimenti a imprese controllate | 0,00 | 0,00 |
| S.2.03.03.02.000 | Contributi agli investimenti a altre imprese partecipate | 0,00 | 0,00 |
| S.2.03.03.03.000 | Contributi agli investimenti a altre imprese | 0,00 | 0,00 |
| S.2.03.04.00.000 | **Contributi agli investimenti a Istituzioni Sociali Private** | 0,00 | 0,00 |
| S.2.03.04.01.000 | Contributi agli investimenti a Istituzioni Sociali Private | 0,00 | 0,00 |
| S.2.03.05.00.000 | **Contributi agli investimenti all'Unione Europea e al Resto del Mondo** | 0,00 | 0,00 |
| S.2.03.05.01.000 | Contributi agli investimenti all'Unione Europea | 0,00 | 0,00 |
| S.2.03.05.02.000 | Contributi agli investimenti al Resto del Mondo | 0,00 | 0,00 |
| S.2.04.00.00.000 | **Altri trasferimenti in conto capitale** | 0,00 | 0,00 |
| S.2.04.01.00.000 | **Altri trasferimenti in conto capitale per assunzione di debiti di amministrazioni pubbliche** | 0,00 | 0,00 |
| S.2.04.01.01.000 | Altri trasferimenti in conto capitale per assunzione di debiti di Amministrazioni Centrali | 0,00 | 0,00 |
| S.2.04.01.02.000 | Altri trasferimenti in conto capitale per assunzione di debiti di Amministrazioni Locali | 0,00 | 0,00 |

# ELENCO DELLE PREVISIONI ANNUALI DI COMPETENZA E DI CASSA SECONDO LA STRUTTURA DEL PIANO DEI CONTI

| CODIFICA DEL PIANO DEI CONTI | DENOMINAZIONE VOCE del PIANO DEI CONTI | PREVISIONI dell'anno 2018 | |
|---|---|---|---|
| | | COMPETENZA | CASSA |
| S.2.04.01.03.000 | Altri trasferimenti in conto capitale per assunzione di debiti di Enti di Previdenza | 0,00 | 0,00 |
| S.2.04.01.04.000 | Altri trasferimenti in conto capitale per assunzione di debiti di organismi interni e/o unitÃ  locali della amministrazione | 0,00 | 0,00 |
| S.2.04.02.00.000 | **Altri trasferimenti in conto capitale per assunzione di debiti di Famiglie** | 0,00 | 0,00 |
| S.2.04.02.01.000 | Altri trasferimenti in conto capitale per assunzione di debiti di Famiglie | 0,00 | 0,00 |
| S.2.04.03.00.000 | **Altri trasferimenti in conto capitale per assunzione di debiti di imprese** | 0,00 | 0,00 |
| S.2.04.03.01.000 | Altri trasferimenti in conto capitale per assunzione di debiti di imprese controllate | 0,00 | 0,00 |
| S.2.04.03.02.000 | Altri trasferimenti in conto capitale per assunzione di debiti di altre imprese partecipate | 0,00 | 0,00 |
| S.2.04.03.03.000 | Altri trasferimenti in conto capitale per assunzione di debiti di altre imprese | 0,00 | 0,00 |
| S.2.04.04.00.000 | **Altri trasferimenti in conto capitale per assunzione di debiti di Istituzioni Sociali Private** | 0,00 | 0,00 |
| S.2.04.04.01.000 | Altri trasferimenti in conto capitale per assunzione di debiti di Istituzioni Sociali Private | 0,00 | 0,00 |
| S.2.04.05.00.000 | **Altri trasferimenti in conto capitale per assunzione di debiti dell'Unione Europea e del Resto del Mondo** | 0,00 | 0,00 |
| S.2.04.05.01.000 | Altri trasferimenti in conto capitale per assunzione di debiti dell'Unione Europea | 0,00 | 0,00 |
| S.2.04.05.02.000 | Altri trasferimenti in conto capitale per assunzione di debiti del Resto del Mondo | 0,00 | 0,00 |
| S.2.04.11.00.000 | **Altri trasferimenti in conto capitale verso amministrazioni pubbliche per escussione di garanzie** | 0,00 | 0,00 |
| S.2.04.11.01.000 | Altri trasferimenti in conto capitale verso Amministrazioni Centrali per escussione di garanzie | 0,00 | 0,00 |
| S.2.04.11.02.000 | Altri trasferimenti in conto capitale verso Amministrazioni Locali per escussione di garanzie | 0,00 | 0,00 |
| S.2.04.11.03.000 | Altri trasferimenti in conto capitale verso Enti di Previdenza per escussione di garanzie | 0,00 | 0,00 |
| S.2.04.11.04.000 | Altri trasferimenti in conto capitale verso organismi interni e/o unitÃ  locali della amministrazione per escussione di garanzie | 0,00 | 0,00 |
| S.2.04.12.00.000 | **Altri trasferimenti in conto capitale verso Famiglie per escussione di garanzie** | 0,00 | 0,00 |
| S.2.04.12.01.000 | Altri trasferimenti in conto capitale verso Famiglie per escussione di garanzie | 0,00 | 0,00 |
| S.2.04.13.00.000 | **Altri trasferimenti in conto capitale verso imprese per escussione di garanzie** | 0,00 | 0,00 |
| S.2.04.13.01.000 | Altri trasferimenti in conto capitale verso imprese controllate per escussione di garanzie | 0,00 | 0,00 |
| S.2.04.13.02.000 | Altri trasferimenti in conto capitale verso altre imprese partecipate per escussione di garanzie | 0,00 | 0,00 |
| S.2.04.13.03.000 | Altri trasferimenti in conto capitale verso altre imprese per escussione di garanzie | 0,00 | 0,00 |
| S.2.04.14.00.000 | **Altri trasferimenti in conto capitale verso Istituzioni Sociali Private per escussione di garanzie** | 0,00 | 0,00 |
| S.2.04.14.01.000 | Altri trasferimenti in conto capitale verso Istituzioni Sociali Private per escussione di garanzie | 0,00 | 0,00 |
| S.2.04.15.00.000 | **Altri trasferimenti in conto capitale verso Unione Europea e Resto del Mondo per escussione di garanzie** | 0,00 | 0,00 |
| S.2.04.15.01.000 | Altri trasferimenti in conto capitale verso Unione Europea per escussione di garanzie | 0,00 | 0,00 |
| S.2.04.15.02.000 | Altri trasferimenti in conto capitale verso Resto del Mondo per escussione di garanzie | 0,00 | 0,00 |
| S.2.04.16.00.000 | **Trasferimenti in conto capitale erogati a titolo di ripiano disavanzi pregressi ad Amministrazioni pubbliche** | 0,00 | 0,00 |
| S.2.04.16.01.000 | Trasferimenti in conto capitale erogati a titolo di ripiano disavanzi pregressi a Amministrazioni Centrali | 0,00 | 0,00 |
| S.2.04.16.02.000 | Trasferimenti in conto capitale erogati a titolo di ripiano disavanzi pregressi a Amministrazioni Locali | 0,00 | 0,00 |
| S.2.04.16.03.000 | Trasferimenti in conto capitale erogati a titolo di ripiano disavanzi pregressi a Enti di Previdenza | 0,00 | 0,00 |
| S.2.04.16.99.000 | Trasferimenti in conto capitale erogati a titolo di ripiano disavanzi pregressi a organismi interni e/o unitÃ  locali della amministrazione | 0,00 | 0,00 |

Comune di Corsico

# ELENCO DELLE PREVISIONI ANNUALI DI COMPETENZA E DI CASSA SECONDO LA STRUTTURA DEL PIANO DEI CONTI

| CODIFICA DEL PIANO DEI CONTI | DENOMINAZIONE VOCE del PIANO DEI CONTI | PREVISIONI dell'anno 2018 | |
|---|---|---|---|
| | | COMPETENZA | CASSA |
| S.2.04.17.00.000 | **Trasferimenti in conto capitale erogati a titolo di ripiano disavanzi pregressi a Famiglie** | 0,00 | 0,00 |
| S.2.04.17.01.000 | Trasferimenti in conto capitale erogati a titolo di ripiano disavanzi pregressi a Famiglie | 0,00 | 0,00 |
| S.2.04.18.00.000 | **Trasferimenti in conto capitale erogati a titolo di ripiano disavanzi pregressi a Imprese** | 0,00 | 0,00 |
| S.2.04.18.01.000 | Trasferimenti in conto capitale erogati a titolo di ripiano disavanzi pregressi a imprese controllate | 0,00 | 0,00 |
| S.2.04.18.02.000 | Trasferimenti in conto capitale erogati a titolo di ripiano disavanzi pregressi a altre imprese partecipate | 0,00 | 0,00 |
| S.2.04.18.03.000 | Trasferimenti in conto capitale erogati a titolo di ripiano disavanzi pregressi a altre imprese | 0,00 | 0,00 |
| S.2.04.19.00.000 | **Trasferimenti in conto capitale erogati a titolo di ripiano disavanzi pregressi a Istituzioni Sociali Private** | 0,00 | 0,00 |
| S.2.04.19.01.000 | Trasferimenti in conto capitale erogati a titolo di ripiano disavanzi pregressi a Istituzioni Sociali Private | 0,00 | 0,00 |
| S.2.04.20.00.000 | **Trasferimenti in conto capitale erogati a titolo di ripiano disavanzi pregressi all'Unione Europea e al Resto del Mondo** | 0,00 | 0,00 |
| S.2.04.20.01.000 | Trasferimenti in conto capitale erogati a titolo di ripiano disavanzi pregressi all'Unione Europea | 0,00 | 0,00 |
| S.2.04.20.02.000 | Trasferimenti in conto capitale erogati a titolo di ripiano disavanzi pregressi al Resto del Mondo | 0,00 | 0,00 |
| S.2.04.21.00.000 | **Altri trasferimenti in conto capitale n.a.c. ad Amministrazioni pubbliche** | 0,00 | 0,00 |
| S.2.04.21.01.000 | Altri trasferimenti in conto capitale n.a.c. a Amministrazioni Centrali | 0,00 | 0,00 |
| S.2.04.21.02.000 | Altri trasferimenti in conto capitale n.a.c. a Amministrazioni Locali | 0,00 | 0,00 |
| S.2.04.21.03.000 | Altri trasferimenti in conto capitale n.a.c. a Enti di Previdenza | 0,00 | 0,00 |
| S.2.04.21.99.000 | Altri trasferimenti in conto capitale n.a.c. a organismi interni e/o unitÃ locali della amministrazione | 0,00 | 0,00 |
| S.2.04.22.00.000 | **Altri trasferimenti in conto capitale n.a.c. a Famiglie** | 0,00 | 0,00 |
| S.2.04.22.01.000 | Altri trasferimenti in conto capitale n.a.c. a Famiglie | 0,00 | 0,00 |
| S.2.04.23.00.000 | **Altri trasferimenti in conto capitale n.a.c. a Imprese** | 0,00 | 0,00 |
| S.2.04.23.01.000 | Altri trasferimenti in conto capitale n.a.c. a imprese controllate | 0,00 | 0,00 |
| S.2.04.23.02.000 | Altri trasferimenti in conto capitale n.a.c. a altre imprese partecipate | 0,00 | 0,00 |
| S.2.04.23.03.000 | Altri trasferimenti in conto capitale n.a.c. a altre imprese | 0,00 | 0,00 |
| S.2.04.24.00.000 | **Altri trasferimenti in conto capitale n.a.c. a Istituzioni Sociali Private** | 0,00 | 0,00 |
| S.2.04.24.01.000 | Altri trasferimenti in conto capitale n.a.c. a Istituzioni Sociali Private | 0,00 | 0,00 |
| S.2.04.25.00.000 | **Altri trasferimenti in conto capitale n.a.c. all'Unione Europea e al Resto del Mondo** | 0,00 | 0,00 |
| S.2.04.25.01.000 | Altri trasferimenti in conto capitale n.a.c. all'Unione Europea | 0,00 | 0,00 |
| S.2.04.25.02.000 | Altri trasferimenti in conto capitale n.a.c. al Resto del Mondo | 0,00 | 0,00 |
| S.2.05.00.00.000 | **Altre spese in conto capitale** | 0,00 | 0,00 |
| S.2.05.01.00.000 | **Fondi di riserva e altri accantonamenti in c/capitale** | 0,00 | 0,00 |
| S.2.05.01.01.000 | Fondi di riserva in c/capitale | 0,00 | 0,00 |
| S.2.05.01.02.000 | Fondi speciali c/capitale | 0,00 | 0,00 |
| S.2.05.01.99.000 | Altri accantonamenti in c/capitale | 0,00 | 0,00 |
| S.2.05.02.00.000 | **Fondi pluriennali vincolati c/capitale** | 0,00 | 0,00 |
| S.2.05.02.01.000 | Fondi pluriennali vincolati c/capitale | 0,00 | 0,00 |
| S.2.05.03.00.000 | **Fondo crediti di dubbia e difficile esazione in c/capitale** | 0,00 | 0,00 |
| S.2.05.03.01.000 | Fondo crediti di dubbia e difficile esazione in c/capitale | 0,00 | 0,00 |
| S.2.05.04.00.000 | **Altri rimborsi in conto capitale di somme non dovute o incassate in eccesso** | 0,00 | 0,00 |
| S.2.05.04.01.000 | Rimborsi in conto capitale ad Amministrazioni Centrali di somme non dovute o incassate in eccesso | 0,00 | 0,00 |
| S.2.05.04.02.000 | Rimborsi in conto capitale ad Amministrazioni Locali di somme non dovute o incassate in eccesso | 0,00 | 0,00 |

# ELENCO DELLE PREVISIONI ANNUALI DI COMPETENZA E DI CASSA SECONDO LA STRUTTURA DEL PIANO DEI CONTI

| CODIFICA DEL PIANO DEI CONTI | DENOMINAZIONE VOCE del PIANO DEI CONTI | PREVISIONI dell'anno 2018 | |
|---|---|---|---|
| | | COMPETENZA | CASSA |
| S.2.05.04.03.000 | Rimborsi in conto capitale a Enti Previdenziali di somme non dovute o incassate in eccesso | 0,00 | 0,00 |
| S.2.05.04.04.000 | Rimborsi in conto capitale a Famiglie di somme non dovute o incassate in eccesso | 0,00 | 0,00 |
| S.2.05.04.05.000 | Rimborsi in conto capitale a Imprese di somme non dovute o incassate in eccesso | 0,00 | 0,00 |
| S.2.05.04.06.000 | Rimborsi in conto capitale a Istituzioni Sociali Private di somme non dovute o incassate in eccesso | 0,00 | 0,00 |
| **S.2.05.99.00.000** | **Altre spese in conto capitale n.a.c.** | **0,00** | **0,00** |
| S.2.05.99.99.000 | Altre spese in conto capitale n.a.c. | 0,00 | 0,00 |
| **S.3.00.00.00.000** | **SPESE PER INCREMENTO ATTIVITÃ FINANZIARIE** | **0,00** | **0,00** |
| **S.3.01.00.00.000** | **Acquisizioni di attivitÃ finanziarie** | **0,00** | **0,00** |
| **S.3.01.01.00.000** | **Acquisizioni di partecipazioni e conferimenti di capitale** | **0,00** | **0,00** |
| S.3.01.01.01.000 | Acquisizioni di partecipazioni e conferimenti di capitale in imprese incluse nelle Amministrazioni Centrali | 0,00 | 0,00 |
| S.3.01.01.02.000 | Acquisizioni di partecipazioni e conferimenti di capitale in imprese incluse nelle Amministrazioni Locali | 0,00 | 0,00 |
| S.3.01.01.03.000 | Acquisizioni di partecipazioni e conferimenti di capitale in altre imprese | 0,00 | 0,00 |
| S.3.01.01.04.000 | Acquisizioni di partecipazioni e conferimenti di capitale in Istituzioni sociali private - ISP | 0,00 | 0,00 |
| **S.3.01.02.00.000** | **Acquisizioni di quote di fondi comuni di investimento** | **0,00** | **0,00** |
| S.3.01.02.01.000 | Acquisizioni di quote di fondi immobiliari | 0,00 | 0,00 |
| S.3.01.02.02.000 | Acquisizioni di quote di altri fondi comuni di investimento | 0,00 | 0,00 |
| **S.3.01.03.00.000** | **Acquisizione di titoli obbligazionari a breve termine** | **0,00** | **0,00** |
| S.3.01.03.01.000 | Acquisizione di titoli obbligazionari a breve termine emessi da Amministrazioni Centrali | 0,00 | 0,00 |
| S.3.01.03.02.000 | Acquisizione di titoli obbligazionari a breve termine emessi da Amministrazioni Locali | 0,00 | 0,00 |
| S.3.01.03.03.000 | Acquisizione di titoli obbligazionari a breve termine emessi da imprese residenti | 0,00 | 0,00 |
| S.3.01.03.04.000 | Acquisizione di titoli obbligazionari a breve termine emessi da soggetti non residenti | 0,00 | 0,00 |
| **S.3.01.04.00.000** | **Acquisizione di titoli obbligazionari a medio-lungo termine** | **0,00** | **0,00** |
| S.3.01.04.01.000 | Acquisizione di titoli obbligazionari a medio-lungo emessi da Amministrazioni Centrali | 0,00 | 0,00 |
| S.3.01.04.02.000 | Acquisizione di titoli obbligazionari a medio-lungo emessi da Amministrazioni Locali | 0,00 | 0,00 |
| S.3.01.04.03.000 | Acquisizione di titoli obbligazionari a medio-lungo emessi da altri soggetti residenti | 0,00 | 0,00 |
| S.3.01.04.04.000 | Acquisizione di titoli obbligazionari a medio-lungo emessi da soggetti non residenti | 0,00 | 0,00 |
| **S.3.02.00.00.000** | **Concessione crediti di breve termine** | **0,00** | **0,00** |
| **S.3.02.01.00.000** | **Concessione crediti di breve periodo a tasso agevolato a Amministrazioni Pubbliche** | **0,00** | **0,00** |
| S.3.02.01.01.000 | Concessione crediti di breve periodo a tasso agevolato a Amministrazioni Centrali | 0,00 | 0,00 |
| S.3.02.01.02.000 | Concessione crediti di breve periodo a tasso agevolato a Amministrazioni Locali | 0,00 | 0,00 |
| S.3.02.01.03.000 | Concessione crediti di breve periodo a tasso agevolato a Enti di Previdenza | 0,00 | 0,00 |
| S.3.02.01.04.000 | Concessione crediti di breve periodo a tasso agevolato a organismi interni e/o unitÃ locali dell'amministrazione | 0,00 | 0,00 |
| **S.3.02.02.00.000** | **Concessione crediti di breve periodo a tasso agevolato a Famiglie** | **0,00** | **0,00** |
| S.3.02.02.01.000 | Concessione crediti di breve periodo a tasso agevolato a Famiglie | 0,00 | 0,00 |
| **S.3.02.03.00.000** | **Concessione crediti di breve periodo a tasso agevolato a Imprese** | **0,00** | **0,00** |
| S.3.02.03.01.000 | Concessione crediti di breve periodo a tasso agevolato a imprese controllate | 0,00 | 0,00 |
| S.3.02.03.02.000 | Concessione crediti di breve periodo a tasso agevolato a altre imprese partecipate | 0,00 | 0,00 |
| S.3.02.03.03.000 | Concessione crediti di breve periodo a tasso agevolato alla Cassa Depositi e Prestiti - SPA | 0,00 | 0,00 |
| S.3.02.03.04.000 | Concessione crediti di breve periodo a tasso agevolato a altre imprese | 0,00 | 0,00 |
| **S.3.02.04.00.000** | **Concessione crediti di breve periodo a tasso agevolato a Istituzioni Sociali Private** | **0,00** | **0,00** |

Comune di Corsico

# ELENCO DELLE PREVISIONI ANNUALI DI COMPETENZA E DI CASSA SECONDO LA STRUTTURA DEL PIANO DEI CONTI

| CODIFICA DEL PIANO DEI CONTI | DENOMINAZIONE VOCE del PIANO DEI CONTI | PREVISIONI dell'anno 2018 | |
|---|---|---|---|
| | | COMPETENZA | CASSA |
| S.3.02.04.01.000 | Concessione crediti di breve periodo a tasso agevolato a Istituzioni Sociali Private | 0,00 | 0,00 |
| S.3.02.05.00.000 | **Concessione crediti di breve periodo a tasso agevolato all'Unione Europea e al Resto del Mondo** | 0,00 | 0,00 |
| S.3.02.05.01.000 | Concessione crediti di breve periodo a tasso agevolato all'Unione Europea | 0,00 | 0,00 |
| S.3.02.05.02.000 | Concessione crediti di breve periodo a tasso agevolato al Resto del Mondo | 0,00 | 0,00 |
| S.3.02.06.00.000 | **Concessione crediti di breve periodo a tasso non agevolato a Amministrazione Pubbliche** | 0,00 | 0,00 |
| S.3.02.06.01.000 | Concessione crediti di breve periodo a tasso non agevolato a Amministrazioni Centrali | 0,00 | 0,00 |
| S.3.02.06.02.000 | Concessione crediti di breve periodo a tasso non agevolato a Amministrazioni Locali | 0,00 | 0,00 |
| S.3.02.06.03.000 | Concessione crediti di breve periodo a tasso non agevolato a Enti di Previdenza | 0,00 | 0,00 |
| S.3.02.06.04.000 | Concessione crediti di breve periodo a tasso non agevolato a organismi interni e/o unitÃ locali dell'amministrazione | 0,00 | 0,00 |
| S.3.02.07.00.000 | **Concessione crediti di breve periodo a tasso non agevolato a Famiglie** | 0,00 | 0,00 |
| S.3.02.07.01.000 | Concessione crediti di breve periodo a tasso non agevolato a Famiglie | 0,00 | 0,00 |
| S.3.02.08.00.000 | **Concessione crediti di breve periodo a tasso non agevolato a Imprese** | 0,00 | 0,00 |
| S.3.02.08.01.000 | Concessione crediti di breve periodo a tasso non agevolato a Imprese controllate | 0,00 | 0,00 |
| S.3.02.08.02.000 | Concessione crediti di breve periodo a tasso non agevolato a altre Imprese partecipate | 0,00 | 0,00 |
| S.3.02.08.03.000 | Concessione crediti di breve periodo a tasso non agevolato alla Cassa Depositi e Prestiti - SPA | 0,00 | 0,00 |
| S.3.02.08.04.000 | Concessione crediti di breve periodo a tasso non agevolato a altre Imprese | 0,00 | 0,00 |
| S.3.02.09.00.000 | **Concessione crediti di breve periodo a tasso non agevolato a Istituzioni Sociali Private** | 0,00 | 0,00 |
| S.3.02.09.01.000 | Concessione crediti di breve periodo a tasso non agevolato a Istituzioni Sociali Private | 0,00 | 0,00 |
| S.3.02.10.00.000 | **Concessione crediti di breve periodo a tasso non agevolato all'Unione Europea e al Resto del Mondo** | 0,00 | 0,00 |
| S.3.02.10.01.000 | Concessione crediti di breve periodo a tasso non agevolato all'Unione Europea | 0,00 | 0,00 |
| S.3.02.10.02.000 | Concessione crediti di breve periodo a tasso non agevolato al Resto del Mondo | 0,00 | 0,00 |
| S.3.03.00.00.000 | **Concessione crediti di medio-lungo termine** | 0,00 | 0,00 |
| S.3.03.01.00.000 | **Concessione Crediti di medio-lungo termine a tasso agevolato a Amministrazione Pubbliche** | 0,00 | 0,00 |
| S.3.03.01.01.000 | Concessione Crediti di medio-lungo termine a tasso agevolato a Amministrazioni Centrali | 0,00 | 0,00 |
| S.3.03.01.02.000 | Concessione Crediti di medio-lungo termine a tasso agevolato a Amministrazioni Locali | 0,00 | 0,00 |
| S.3.03.01.03.000 | Concessione Crediti di medio-lungo termine a tasso agevolato a Enti di Previdenza | 0,00 | 0,00 |
| S.3.03.01.04.000 | Concessione Crediti di medio-lungo termine a tasso agevolato a organismi interni e/o unitÃ locali dell'amministrazione | 0,00 | 0,00 |
| S.3.03.02.00.000 | **Concessione Crediti di medio-lungo termine a tasso agevolato a Famiglie** | 0,00 | 0,00 |
| S.3.03.02.01.000 | Concessione Crediti di medio-lungo termine a tasso agevolato a Famiglie | 0,00 | 0,00 |
| S.3.03.03.00.000 | **Concessione Crediti di medio-lungo termine a tasso agevolato a Imprese** | 0,00 | 0,00 |
| S.3.03.03.01.000 | Concessione Crediti di medio-lungo termine a tasso agevolato a Imprese controllate | 0,00 | 0,00 |
| S.3.03.03.02.000 | Concessione Crediti di medio-lungo termine a tasso agevolato a altre Imprese partecipate | 0,00 | 0,00 |
| S.3.03.03.03.000 | Concessione Crediti di medio-lungo termine a tasso agevolato alla Cassa Depositi e Prestiti - SPA | 0,00 | 0,00 |
| S.3.03.03.04.000 | Concessione Crediti di medio-lungo termine a tasso agevolato a altre Imprese | 0,00 | 0,00 |
| S.3.03.04.00.000 | **Concessione Crediti di medio-lungo termine a tasso agevolato a Istituzioni Sociali Private** | 0,00 | 0,00 |
| S.3.03.04.01.000 | Concessione Crediti di medio-lungo termine a tasso agevolato a Istituzioni Sociali Private | 0,00 | 0,00 |

# ELENCO DELLE PREVISIONI ANNUALI DI COMPETENZA E DI CASSA SECONDO LA STRUTTURA DEL PIANO DEI CONTI

| CODIFICA DEL PIANO DEI CONTI | DENOMINAZIONE VOCE del PIANO DEI CONTI | PREVISIONI dell'anno 2018 | |
|---|---|---|---|
| | | COMPETENZA | CASSA |
| S.3.03.05.00.000 | **Concessione Crediti di medio-lungo termine a tasso agevolato all'Unione Europea e al Resto del Mondo** | 0,00 | 0,00 |
| S.3.03.05.01.000 | Concessione Crediti di medio-lungo termine a tasso agevolato all'Unione Europea | 0,00 | 0,00 |
| S.3.03.05.02.000 | Concessione Crediti di medio-lungo termine a tasso agevolato al Resto del Mondo | 0,00 | 0,00 |
| S.3.03.06.00.000 | **Concessione crediti di medio-lungo termine a tasso non agevolato a Amministrazione Pubbliche** | 0,00 | 0,00 |
| S.3.03.06.01.000 | Concessione crediti di medio-lungo termine a tasso non agevolato a Amministrazioni Centrali | 0,00 | 0,00 |
| S.3.03.06.02.000 | Concessione crediti di medio-lungo termine a tasso non agevolato a Amministrazioni Locali | 0,00 | 0,00 |
| S.3.03.06.03.000 | Concessione crediti di medio-lungo termine a tasso non agevolato a Enti di Previdenza | 0,00 | 0,00 |
| S.3.03.06.04.000 | Concessione crediti di medio-lungo termine a tasso non agevolato a organismi interni e/o unitÃ locali dell'amministrazione | 0,00 | 0,00 |
| S.3.03.07.00.000 | **Concessione crediti di medio-lungo termine a tasso non agevolato a Famiglie** | 0,00 | 0,00 |
| S.3.03.07.01.000 | Concessione crediti di medio-lungo termine a tasso non agevolato a Famiglie | 0,00 | 0,00 |
| S.3.03.08.00.000 | **Concessione crediti di medio-lungo termine a tasso non agevolato a Imprese** | 0,00 | 0,00 |
| S.3.03.08.01.000 | Concessione crediti di medio-lungo termine a tasso non agevolato a imprese controllate | 0,00 | 0,00 |
| S.3.03.08.02.000 | Concessione crediti di medio-lungo termine a tasso non agevolato a altre imprese partecipate | 0,00 | 0,00 |
| S.3.03.08.03.000 | Concessione crediti di medio-lungo termine a tasso non agevolato alla Cassa Depositi e Prestiti - SPA | 0,00 | 0,00 |
| S.3.03.08.04.000 | Concessione crediti di medio-lungo termine a tasso non agevolato a altre imprese | 0,00 | 0,00 |
| S.3.03.09.00.000 | **Concessione crediti di medio-lungo termine a tasso non agevolato a Istituzioni Sociali Private** | 0,00 | 0,00 |
| S.3.03.09.01.000 | Concessione crediti di medio-lungo termine a tasso non agevolato a Istituzioni Sociali Private | 0,00 | 0,00 |
| S.3.03.10.00.000 | **Concessione crediti di medio-lungo termine a tasso non agevolato all'Unione Europea e al Resto del Mondo** | 0,00 | 0,00 |
| S.3.03.10.01.000 | Concessione crediti di medio-lungo termine a tasso non agevolato all'Unione Europea | 0,00 | 0,00 |
| S.3.03.10.02.000 | Concessione crediti di medio-lungo termine a tasso non agevolato al Resto del Mondo | 0,00 | 0,00 |
| S.3.03.11.00.000 | **Concessione crediti a Amministrazioni Pubbliche a seguito di escussione di garanzie** | 0,00 | 0,00 |
| S.3.03.11.01.000 | Concessione crediti a Amministrazioni Centrali a seguito di escussione di garanzie | 0,00 | 0,00 |
| S.3.03.11.02.000 | Concessione crediti a Amministrazioni Locali a seguito di escussione di garanzie | 0,00 | 0,00 |
| S.3.03.11.03.000 | Concessione crediti a Enti di Previdenza a seguito di escussione di garanzie | 0,00 | 0,00 |
| S.3.03.12.00.000 | **Concessione crediti a Famiglie a seguito di escussione di garanzie** | 0,00 | 0,00 |
| S.3.03.12.01.000 | Concessione crediti a Famiglie a seguito di escussione di garanzie | 0,00 | 0,00 |
| S.3.03.13.00.000 | **Concessione crediti a Imprese a seguito di escussione di garanzie** | 0,00 | 0,00 |
| S.3.03.13.01.000 | Concessione crediti a imprese controllate a seguito di escussione di garanzie | 0,00 | 0,00 |
| S.3.03.13.02.000 | Concessione crediti a altre imprese partecipate a seguito di escussione di garanzie | 0,00 | 0,00 |
| S.3.03.13.03.000 | Concessione crediti alla Cassa Depositi e Prestiti - SPA a seguito di escussione di garanzie | 0,00 | 0,00 |
| S.3.03.13.04.000 | Concessione crediti a altre imprese a seguito di escussione di garanzie | 0,00 | 0,00 |
| S.3.03.14.00.000 | **Concessione crediti a Istituzioni Sociali Private a seguito di escussione di garanzie** | 0,00 | 0,00 |
| S.3.03.14.01.000 | Concessione crediti a Istituzioni Sociali Private a seguito di escussione di garanzie | 0,00 | 0,00 |
| S.3.03.15.00.000 | **Concessione crediti a Unione Europea e del Resto del Mondo a seguito di escussione di garanzie** | 0,00 | 0,00 |
| S.3.03.15.01.000 | Concessione crediti a Unione Europea a seguito di escussione di garanzie | 0,00 | 0,00 |

Comune di Corsico

# ELENCO DELLE PREVISIONI ANNUALI DI COMPETENZA E DI CASSA SECONDO LA STRUTTURA DEL PIANO DEI CONTI

| CODIFICA DEL PIANO DEI CONTI | DENOMINAZIONE VOCE del PIANO DEI CONTI | PREVISIONI dell'anno 2018 | |
|---|---|---|---|
| | | COMPETENZA | CASSA |
| S.3.03.15.02.000 | Concessione crediti a Resto del Mondo a seguito di escussione di garanzie | 0,00 | 0,00 |
| S.3.04.00.00.000 | Altre spese per incremento di attivitÃ finanziarie | 0,00 | 0,00 |
| S.3.04.01.00.000 | Incremento di altre attivitÃ finanziarie verso Amministrazione Pubbliche | 0,00 | 0,00 |
| S.3.04.01.01.000 | Incremento di altre attivitÃ finanziarie verso Amministrazioni Centrali | 0,00 | 0,00 |
| S.3.04.01.02.000 | Incremento di altre attivitÃ finanziarie verso Amministrazioni Locali | 0,00 | 0,00 |
| S.3.04.01.03.000 | Incremento di altre attivitÃ finanziarie verso Enti di Previdenza | 0,00 | 0,00 |
| S.3.04.02.00.000 | Incremento di altre attivitÃ finanziarie verso Famiglie | 0,00 | 0,00 |
| S.3.04.02.01.000 | Incremento di altre attivitÃ finanziarie verso Famiglie | 0,00 | 0,00 |
| S.3.04.03.00.000 | Incremento di altre attivitÃ finanziarie verso Imprese | 0,00 | 0,00 |
| S.3.04.03.01.000 | Incremento di altre attivitÃ finanziarie verso imprese controllate | 0,00 | 0,00 |
| S.3.04.03.02.000 | Incremento di altre attivitÃ finanziarie verso altre imprese partecipate | 0,00 | 0,00 |
| S.3.04.03.03.000 | Incremento di altre attivitÃ finanziarie versoila Cassa Depositi e Prestiti - SPA | 0,00 | 0,00 |
| S.3.04.03.04.000 | Incremento di altre attivitÃ finanziarie verso altre imprese | 0,00 | 0,00 |
| S.3.04.04.00.000 | Incremento di altre attivitÃ finanziarie verso Istituzioni Sociali Private | 0,00 | 0,00 |
| S.3.04.04.01.000 | Incremento di altre attivitÃ finanziarie verso Istituzioni Sociali Private | 0,00 | 0,00 |
| S.3.04.05.00.000 | Incremento di altre attivitÃ finanziarie verso UE e Resto del Mondo | 0,00 | 0,00 |
| S.3.04.05.01.000 | Incremento di altre attivitÃ finanziarie verso la UE | 0,00 | 0,00 |
| S.3.04.05.02.000 | Incremento di altre attivitÃ finanziarie verso il Resto del Mondo | 0,00 | 0,00 |
| S.3.04.06.00.000 | Versamenti ai conti di tesoreria statale (da parte dei soggetti non sottoposti al regime di Tesoreria Unica) | 0,00 | 0,00 |
| S.3.04.06.01.000 | Versamenti ai conti di tesoreria statale (da parte dei soggetti non sottoposti al regime di Tesoreria Unica) | 0,00 | 0,00 |
| S.3.04.07.00.000 | Versamenti a depositi bancari | 0,00 | 0,00 |
| S.3.04.07.01.000 | Versamenti a depositi bancari | 0,00 | 0,00 |
| S.3.04.08.00.000 | Spese da derivato di ammortamento | 0,00 | 0,00 |
| S.3.04.08.01.000 | Spese da derivato di ammortamento | 0,00 | 0,00 |
| S.4.00.00.00.000 | RIMBORSO PRESTITI | 264.779,00 | 264.779,00 |
| S.4.01.00.00.000 | Rimborso di titoli obbligazionari | 0,00 | 0,00 |
| S.4.01.01.00.000 | Rimborso di titoli obbligazionari a breve termine | 0,00 | 0,00 |
| S.4.01.01.01.000 | Rimborso di titoli obbligazionari a breve termine in valuta domestica | 0,00 | 0,00 |
| S.4.01.01.02.000 | Rimborso di titoli obbligazionari a breve termine in valuta estera | 0,00 | 0,00 |
| S.4.01.02.00.000 | Rimborso di titoli obbligazionari a medio-lungo termine | 0,00 | 0,00 |
| S.4.01.02.01.000 | Rimborso di titoli obbligazionari a medio-lungo termine in valuta domestica | 0,00 | 0,00 |
| S.4.01.02.02.000 | Rimborso di titoli obbligazionari a medio-lungo termine in valuta estera | 0,00 | 0,00 |
| S.4.02.00.00.000 | Rimborso prestiti a breve termine | 0,00 | 0,00 |
| S.4.02.01.00.000 | Rimborso Finanziamenti a breve termine | 0,00 | 0,00 |
| S.4.02.01.01.000 | Rimborso finanziamenti a breve termine a Amministrazioni Centrali | 0,00 | 0,00 |
| S.4.02.01.02.000 | Rimborso finanziamenti a breve termine a Amministrazioni Locali | 0,00 | 0,00 |
| S.4.02.01.03.000 | Rimborso finanziamenti a breve termine a Enti previdenziali | 0,00 | 0,00 |
| S.4.02.01.04.000 | Rimborso finanziamenti a breve termine a imprese | 0,00 | 0,00 |
| S.4.02.01.05.000 | Rimborso finanziamenti a breve termine a altri soggetti | 0,00 | 0,00 |
| S.4.02.02.00.000 | Chiusura Anticipazioni | 0,00 | 0,00 |
| S.4.02.02.01.000 | Chiusura Anticipazioni a titolo oneroso | 0,00 | 0,00 |
| S.4.02.02.02.000 | Chiusura Anticipazioni a titolo non oneroso | 0,00 | 0,00 |
| S.4.03.00.00.000 | Rimborso mutui e altri finanziamenti a medio lungo termine | 264.779,00 | 264.779,00 |
| S.4.03.01.00.000 | Rimborso Mutui e altri finanziamenti a medio lungo termine | 264.779,00 | 264.779,00 |
| S.4.03.01.01.000 | Rimborso Mutui e altri finanziamenti a medio lungo termine ad Amministrazioni Centrali | 0,00 | 0,00 |
| S.4.03.01.02.000 | Rimborso Mutui e altri finanziamenti a medio lungo termine a Amministrazioni Locali | 0,00 | 0,00 |

# ELENCO DELLE PREVISIONI ANNUALI DI COMPETENZA E DI CASSA SECONDO LA STRUTTURA DEL PIANO DEI CONTI

| CODIFICA DEL PIANO DEI CONTI | DENOMINAZIONE VOCE del PIANO DEI CONTI | PREVISIONI dell'anno 2018 | |
|---|---|---|---|
| | | COMPETENZA | CASSA |
| S.4.03.01.03.000 | Rimborso Mutui e altri finanziamenti a medio lungo termine a Enti previdenziali | 0,00 | 0,00 |
| S.4.03.01.04.000 | Rimborso Mutui e altri finanziamenti a medio lungo termine a Imprese | 264.779,00 | 264.779,00 |
| S.4.03.01.05.000 | Rimborso Mutui e altri finanziamenti a medio lungo termine ad altri soggetti con controparte residente | 0,00 | 0,00 |
| S.4.03.01.06.000 | Rimborso Mutui e altri finanziamenti a medio lungo termine ad altri soggetti con controparte non residente | 0,00 | 0,00 |
| **S.4.03.02.00.000** | **Rimborso prestiti da attualizzazione Contributi Pluriennali** | **0,00** | **0,00** |
| S.4.03.02.01.000 | Rimborso prestiti da attualizzazione Contributi Pluriennali | 0,00 | 0,00 |
| **S.4.04.00.00.000** | **Rimborso di altre forme di indebitamento** | **0,00** | **0,00** |
| **S.4.04.02.00.000** | **Rimborso Prestiti - Leasing finanziario** | **0,00** | **0,00** |
| S.4.04.02.01.000 | Rimborso Prestiti - Leasing finanziario | 0,00 | 0,00 |
| **S.4.04.03.00.000** | **Rimborso Prestiti - Operazioni di cartolarizzazione** | **0,00** | **0,00** |
| S.4.04.03.01.000 | Rimborso Prestiti - Operazioni di cartolarizzazione | 0,00 | 0,00 |
| **S.4.04.04.00.000** | **Rimborso prestiti - Derivati** | **0,00** | **0,00** |
| S.4.04.04.01.000 | Rimborso prestiti - Derivati | 0,00 | 0,00 |
| **S.4.05.00.00.000** | **Fondi per rimborso prestiti** | **0,00** | **0,00** |
| **S.4.05.01.00.000** | **Fondo per il D.L. n. 35/2013 e successive modificazioni e rifinanziamenti** | **0,00** | **0,00** |
| S.4.05.01.01.000 | Fondo per il D.L. n. 35/2013 e successive modificazioni e rifinanziamenti | 0,00 | 0,00 |
| **S.4.05.99.00.000** | **Altri fondi per rimborso prestiti** | **0,00** | **0,00** |
| S.4.05.99.99.000 | Altri fondi per rimborso prestiti | 0,00 | 0,00 |
| **S.5.00.00.00.000** | **CHIUSURA ANTICIPAZIONI RICEVUTE DA ISTITUTO TESORIERE/CASSIERE** | **0,00** | **0,00** |
| **S.5.01.00.00.000** | **Chiusura Anticipazioni ricevute da istituto tesoriere/cassiere** | **0,00** | **0,00** |
| **S.5.01.01.00.000** | **Chiusura Anticipazioni ricevute da istituto tesoriere/cassiere** | **0,00** | **0,00** |
| S.5.01.01.01.000 | Chiusura Anticipazioni ricevute da istituto tesoriere/cassiere | 0,00 | 0,00 |
| **S.7.00.00.00.000** | **USCITE PER CONTO TERZI E PARTITE DI GIRO** | **6.509.000,00** | **8.085.991,23** |
| **S.7.01.00.00.000** | **Uscite per partite di giro** | **5.640.000,00** | **6.914.767,00** |
| **S.7.01.01.00.000** | **Versamenti di altre ritenute** | **2.005.000,00** | **2.810.898,04** |
| S.7.01.01.01.000 | Versamento della ritenuta del 4% sui contributi pubblici | 5.000,00 | 5.000,00 |
| S.7.01.01.02.000 | Versamento delle ritenute per scissione contabile IVA (split payment) | 2.000.000,00 | 2.805.898,04 |
| S.7.01.01.99.000 | Versamento di altre ritenute n.a.c. | 0,00 | 0,00 |
| **S.7.01.02.00.000** | **Versamenti di ritenute su Redditi da lavoro dipendente** | **2.995.000,00** | **3.410.847,70** |
| S.7.01.02.01.000 | Versamenti di ritenute erariali su Redditi da lavoro dipendente riscosse per conto terzi | 1.670.000,00 | 1.894.832,73 |
| S.7.01.02.02.000 | Versamenti di ritenute previdenziali e assistenziali su Redditi da lavoro dipendente riscosse per conto terzi | 1.035.000,00 | 1.087.223,41 |
| S.7.01.02.99.000 | Altri versamenti di ritenute al personale dipendente per conto di terzi | 290.000,00 | 428.791,56 |
| **S.7.01.03.00.000** | **Versamenti di ritenute su Redditi da lavoro autonomo** | **100.000,00** | **119.279,46** |
| S.7.01.03.01.000 | Versamenti di ritenute erariali su Redditi da lavoro autonomo per conto terzi | 100.000,00 | 119.279,46 |
| S.7.01.03.02.000 | Versamenti di ritenute previdenziali e assistenziali su Redditi da lavoro autonomo per conto terzi | 0,00 | 0,00 |
| S.7.01.03.99.000 | Altri versamenti di ritenute al personale con contratto di lavoro autonomo per conto di terzi | 0,00 | 0,00 |
| **S.7.01.04.00.000** | **Trasferimento di risorse dalla gestione ordinaria alla gestione sanitaria della Regione** | **0,00** | **0,00** |
| S.7.01.04.01.000 | Destinazione di risorse regionali per il finanziamento aggiuntivo della SanitÃ - per equilibri di sistema | 0,00 | 0,00 |
| S.7.01.04.02.000 | Destinazione di risorse regionali per il finanziamento aggiuntivo della SanitÃ - quota manovra per equilibri di sistema | 0,00 | 0,00 |
| S.7.01.04.99.000 | Destinazione di risorse regionali per il finanziamento aggiuntivo della SanitÃ n.a.c. | 0,00 | 0,00 |
| **S.7.01.99.00.000** | **Altre uscite per partite di giro** | **540.000,00** | **573.741,80** |
| S.7.01.99.01.000 | Spese non andate a buon fine | 50.000,00 | 50.000,00 |
| S.7.01.99.02.000 | Chiusura anticipazioni sanitÃ della tesoreria statale | 0,00 | 0,00 |

Comune di Corsico

# ELENCO DELLE PREVISIONI ANNUALI DI COMPETENZA E DI CASSA SECONDO LA STRUTTURA DEL PIANO DEI CONTI

| CODIFICA DEL PIANO DEI CONTI | DENOMINAZIONE VOCE del PIANO DEI CONTI | PREVISIONI dell'anno 2018 | |
|---|---|---|---|
| | | COMPETENZA | CASSA |
| S.7.01.99.03.000 | Costituzione fondi economali e carte aziendali | 20.000,00 | 20.000,00 |
| S.7.01.99.04.000 | Integrazione disponibilitÃ  dal conto sanitÃ  al conto non sanitÃ  della Regione | 0,00 | 0,00 |
| S.7.01.99.05.000 | Integrazione disponibilitÃ  dal conto non sanitÃ  al conto sanitÃ  della Regione | 0,00 | 0,00 |
| S.7.01.99.06.000 | Uscite derivanti dalla gestione degli incassi vincolati degli enti locali | 200.000,00 | 200.000,00 |
| S.7.01.99.99.000 | Altre uscite per partite di giro n.a.c. | 270.000,00 | 303.741,80 |
| **S.7.02.00.00.000** | **Uscite per conto terzi** | **869.000,00** | **1.171.224,23** |
| **S.7.02.01.00.000** | **Acquisto di beni e servizi per conto terzi** | **600.000,00** | **600.000,00** |
| S.7.02.01.01.000 | Acquisto di beni per conto di terzi | 300.000,00 | 300.000,00 |
| S.7.02.01.02.000 | Acquisto di servizi per conto di terzi | 300.000,00 | 300.000,00 |
| **S.7.02.02.00.000** | **Trasferimenti per conto terzi a Amministrazioni pubbliche** | **50.000,00** | **50.000,00** |
| S.7.02.02.01.000 | Trasferimenti per conto terzi a Amministrazioni Centrali | 0,00 | 0,00 |
| S.7.02.02.02.000 | Trasferimenti per conto terzi a Amministrazioni Locali | 50.000,00 | 50.000,00 |
| S.7.02.02.03.000 | Trasferimenti per conto terzi a Enti di Previdenza | 0,00 | 0,00 |
| **S.7.02.03.00.000** | **Trasferimenti per conto terzi a Altri settori** | **0,00** | **0,00** |
| S.7.02.03.01.000 | Trasferimenti per conto terzi a Famiglie | 0,00 | 0,00 |
| S.7.02.03.02.000 | Trasferimenti per conto terzi a Imprese | 0,00 | 0,00 |
| S.7.02.03.03.000 | Trasferimenti per conto terzi a Istituzioni Sociali Private | 0,00 | 0,00 |
| S.7.02.03.04.000 | Trasferimenti per conto terzi all'Unione Europea e al Resto del Mondo | 0,00 | 0,00 |
| **S.7.02.04.00.000** | **Depositi di/presso terzi** | **40.000,00** | **168.020,02** |
| S.7.02.04.01.000 | Costituzione di depositi cauzionali o contrattuali presso terzi | 0,00 | 0,00 |
| S.7.02.04.02.000 | Restituzione di depositi cauzionali o contrattuali di terzi | 40.000,00 | 168.020,02 |
| **S.7.02.05.00.000** | **Versamenti di imposte e tributi riscosse per conto terzi** | **179.000,00** | **353.204,21** |
| S.7.02.05.01.000 | Versamenti di imposte e tasse di natura corrente riscosse per conto di terzi | 179.000,00 | 353.204,21 |
| S.7.02.05.02.000 | Versamenti di imposte in conto capitale riscosse per conto di terzi | 0,00 | 0,00 |
| **S.7.02.99.00.000** | **Altre uscite per conto terzi** | **0,00** | **0,00** |
| S.7.02.99.99.000 | Altre uscite per conto terzi n.a.c. | 0,00 | 0,00 |

Comune di Corsico

# BILANCIO DI PREVISIONE

## PROSPETTO VERIFICA RISPETTO DEI VINCOLI DI FINANZA PUBBLICA

(da allegare al bilancio di previsione e alle variazioni di bilancio)

| EQUILIBRIO DI BILANCIO DI CUI ALL'ART. 9 DELLA LEGGE N. 243/2012 | | COMPETENZA ANNO DI RIFERIMENTO DEL BILANCIO 2018 | COMPETENZA ANNO 2019 | COMPETENZA ANNO 2020 |
|---|---|---|---|---|
| A1) Fondo pluriennale vincolato di entrata per spese correnti (dal 2020 quota finanziata da entrate finali) | (+) | 0,00 | 0,00 | 0,00 |
| A2) Fondo pluriennale vincolato di entrata in conto capitale al netto delle quote finanziate da debito (dal 2020 quota finanziata da entrate finali) | (+) | 0,00 | 0,00 | 0,00 |
| A3) Fondo pluriennale vincolato di entrata per partite finanziarie (dal 2020 quota finanziata da entrate finali) | (+) | 0,00 | 0,00 | 0,00 |
| **A) Fondo pluriennale vincolato di entrata (A1 + A2 + A3)** | (+) | 0,00 | 0,00 | 0,00 |
| **B) Titolo 1 - Entrate correnti di natura tributaria, contributiva e perequativa** | (+) | 19.710.136,16 | 19.710.136,16 | 19.710.136,16 |
| **C) Titolo 2 - Trasferimenti correnti validi ai fini dei saldi finanza pubblica** | (+) | 743.796,80 | 679.470,62 | 679.470,62 |
| **D) Titolo 3 - Entrate extratributarie** | (+) | 7.187.079,38 | 7.090.171,88 | 7.131.152,80 |
| **E) Titolo 4 - Entrate in c/capitale** | (+) | 5.491.749,00 | 2.670.000,00 | 2.790.000,00 |
| **F) Titolo 5 - Entrate da riduzione di attivitaÂ finanziarie** | (+) | 0,00 | 0,00 | 0,00 |
| **G) SPAZI FINANZIARI ACQUISITI** | (+) | 0,00 | 0,00 | 0,00 |
| H1) Titolo 1 - Spese correnti al netto del fondo pluriennale vincolato | (+) | 27.817.499,72 | 27.677.305,04 | 27.705.586,96 |
| H2) Fondo pluriennale vincolato di parte corrente (dal 2020 quota finanziata da entrate finali) | (+) | 0,00 | 0,00 | 0,00 |
| H3) Fondo crediti di dubbia esigibilitaÂ di parte corrente | (-) | 441.266,38 | 441.266,38 | 441.266,38 |
| H4) Fondo contenzioso (destinato a confluire nel risultato di amministrazione) | (-) | 50.000,00 | 50.000,00 | 50.000,00 |
| H5) Altri accantonamenti (destinati a confluire nel risultato di amministrazione) | (-) | 3.269,94 | 3.269,94 | 3.269,94 |
| **H) Titolo 1 - Spese correnti valide ai fini dei saldi di finanza pubblica (H=H1+H2-H3-H4-H5)** | (-) | 27.322.963,40 | 27.182.768,72 | 27.211.050,64 |
| I1) Titolo 2 - Spese in c/ capitale al netto del fondo pluriennale vincolato | (+) | 5.491.749,00 | 2.670.000,00 | 2.790.000,00 |
| I2) Fondo pluriennale vincolato in c/capitale al netto delle quote finanziate da debito (dal 2020 quota finanziata da entrate finali) | (+) | 0,00 | 0,00 | 0,00 |
| I3) Fondo crediti di dubbia esigibilita' in c/capitale | (-) | 0,00 | 0,00 | 0,00 |
| I4) Altri accantonamenti (destinati a confluire nel risultato di amministrazione) | (-) | 0,00 | 0,00 | 0,00 |
| **I) Titolo 2 - Spese in c/capitale valide ai fini dei saldi di finanza pubblica (I=I1+I2-I3-I4)** | (-) | 5.491.749,00 | 2.670.000,00 | 2.790.000,00 |
| L1) Titolo 3 - Spese per incremento di attivita' finanziaria al netto del fondo pluriennale vincolato | (+) | 0,00 | 0,00 | 0,00 |
| L2) Fondo pluriennale vincolato per partite finanziarie (dal 2020 quota finanziata da entrate finali) | (+) | 0,00 | 0,00 | 0,00 |
| **L) Titolo 3 - Spese per incremento di attivitaÂ finanziaria (L=L1 + L2)** | (-) | 0,00 | 0,00 | 0,00 |
| **M) SPAZI FINANZIARI CEDUTI** | (-) | 0,00 | 0,00 | 0,00 |
| **(N) EQUILIBRIO DI BILANCIO AI SENSI DELL'ARTICOLO 9 DELLA LEGGE N. 243/2012** | | 318.048,94 | 297.009,94 | 309.708,94 |

ALLEGATO ALLA DELIBERA DI CONSIGLIO COMUNALE N. 13 DEL 22-2-2018

Il Segretario Generale (Dott. Giorgio Musso)

Denominazione Ente: COMUNE DI CORSICO

5

Allegato n. 1-a

# Piano degli indicatori di bilancio

## Bilancio di previsione esercizi 2018, 2019 e 2020, approvato il / /

Indicatori sintetici

| | TIPOLOGIA INDICATORE | DEFINIZIONE | VALORE INDICATORE (dati percentuali) | | |
|---|---|---|---|---|---|
| | | | 2018 | 2019 | 2020 |
| 1 | **Rigidità strutturale di bilancio** | | | | |
| 1.1 | Incidenza spese rigide (disavanzo, personale e debito) su entrate correnti (*) | [Disavanzo iscritto in spesa + Stanziamenti competenza (Macroaggregati 1.1 "Redditi di lavoro dipendente" + 1.7 "Interessi passivi" + Titolo 4 "Rimborso prestiti" + "IRAP" [pdc U.1.02.01.01] – FPV entrata concernente il Macroaggregato 1.1 + FPV spesa concernente il Macroaggregato 1.1)] / (Stanziamenti di competenza dei primi tre titoli delle Entrate) | 0,33 | 0,33 | 0,33 |
| 2 | **Entrate correnti** | | | | |
| 2.1 | Indicatore di realizzazione delle previsioni di competenza concernenti le entrate correnti | Media accertamenti primi tre titoli di entrata nei tre esercizi precedenti / Stanziamenti di competenza dei primi tre titoli delle "Entrate correnti" (4) | 1,09 | 1,09 | 1,09 |
| 2.2 | Indicatore di realizzazione delle previsioni di cassa corrente | Media incassi primi tre titoli di entrata nei tre esercizi precedenti / Stanziamenti di cassa dei primi tre titoli delle "Entrate correnti" (4) | 0,93 | 0,00 | 0,00 |
| 2.3 | Indicatore di realizzazione delle previsioni di competenza concernenti le entrate proprie | Media accertamenti nei tre esercizi precedenti (pdc E.1.01.00.00.000 "Tributi" – "Compartecipazioni di tributi" E.1.01.04.00.000 + E.3.00.00.00.000 "Entrate extratributarie") / Stanziamenti di competenza dei primi tre titoli delle "Entrate correnti" (4) | 0,75 | 0,76 | 0,76 |
| 2.4 | Indicatore di realizzazione delle previsioni di cassa concernenti le entrate proprie | Media incassi nei tre esercizi precedenti (pdc E.1.01.00.00.000 "Tributi" – "Compartecipazioni di tributi" E.1.01.04.00.000 + E.3.00.00.00.000 "Entrate extratributarie") / Stanziamenti di cassa dei primi tre titoli delle "Entrate correnti" (4) | 0,65 | 0,00 | 0,00 |

# Piano degli indicatori di bilancio

## Bilancio di previsione esercizi 2018, 2019 e 2020, approvato il / /

Indicatori sintetici

| TIPOLOGIA INDICATORE | | DEFINIZIONE | VALORE INDICATORE (dati percentuali) | | |
|---|---|---|---|---|---|
| | | | 2018 | 2019 | 2020 |
| 3 | **Spese di personale** | | | | |
| 3.1 | Incidenza spesa personale sulla spesa corrente (Indicatore di equilibrio economico-finanziario) | Stanziamenti di competenza (Macroaggregato 1.1 + IRAP [pdc U.1.02.01.01] – FPV entrata concernente il Macroaggregato 1.1 + FPV spesa concernente il Macroaggregato 1.1) /Stanziamenti competenza (Spesa corrente – FCDE corrente – FPV di entrata concernente il Macroaggregato 1.1 + FPV spesa concernente il Macroaggregato 1.1) | 0,32 | 0,33 | 0,33 |
| 3.2 | Incidenza del salario accessorio ed incentivante rispetto al totale della spesa di personaleIndica il peso delle componenti afferenti la contrattazione decentrata dell'ente rispetto al totale dei redditi da lavoro | | 0,01 | 0,01 | 0,01 |
| 3.3 | Incidenza della spesa di personale con forme di contratto flessibile Indica come gli enti soddisfano le proprie esigenze di risorse umane, mixando le varie alternative contrattuali più rigide (personale dipendente) o meno rigide (forme di lavoro flessibile) | Stanziamenti di competenza (pdc U.1.03.02.010 "Consulenze" + pdc U. 1.03.02.12 "lavoro flessibile/LSU/Lavoro interinale") /Stanziamenti di competenza (Macroaggregato 1.1 "Redditi di lavoro dipendente" + pdc U. 1.02.01.01 "IRAP" + FPV in uscita concernente il Macroaggregato 1.1 – FPV in entrata concernente il Macroaggregato 1.1) | 0,01 | 0,01 | 0,01 |
| 3.4 | Spesa di personale procapite(Indicatore di equilibrio dimensionale in valore assoluto) | Stanziamenti di competenza (Macroaggregato 1.1 + IRAP [pdc 1.02.01.01] – FPV entrata concernente il Macroaggregato 1.1 + FPV spesa concernente il Macroaggregato 1.1 ) / popolazione residente (Popolazione al 1° gennaio dell'esercizio di riferimento o, se non disponibile, al 1° gennaio dell'ultimo anno disponibile) | 254,53 | 254,53 | 254,56 |

# Piano degli indicatori di bilancio

## Bilancio di previsione esercizi 2018, 2019 e 2020, approvato il / /

Indicatori sintetici

| TIPOLOGIA INDICATORE | | DEFINIZIONE | VALORE INDICATORE (dati percentuali) | | |
|---|---|---|---|---|---|
| | | | 2018 | 2019 | 2020 |
| **4** | **Esternalizzazione dei servizi** | | | | |
| 4.1 | Indicatore di esternalizzazione dei servizi | Stanziamenti di competenza (pdc U.1.03.02.15.000 "Contratti di servizio pubblico" + pdc U.1.04.03.01.000 "Trasferimenti correnti a imprese controllate" + pdc U.1.04.03.02.000 "Trasferimenti correnti a altre imprese partecipate") al netto del relativo FPV di spesa / totale stanziamenti di competenza spese Titolo I al netto del FPV | 0,29 | 0,30 | 0,30 |
| **5** | **Interessi passivi** | | | | |
| 5.1 | Incidenza degli interessi passivi sulle entrate correnti (che ne costituiscono la fonte di copertura) | Stanziamenti di competenza Macroaggregato 1.7 "Interessi passivi" / Stanziamenti di competenza primi tre titoli ("Entrate correnti") | 0,00 | 0,00 | 0,00 |
| 5.2 | Incidenza degli interessi sulle anticipazioni sul totale degli interessi passivi | Stanziamenti di competenza voce del piano dei conti finanziario U. 1.07.06.04.000 "Interessi passivi su anticipazioni di tesoreria" / Stanziamenti di competenza Macroaggregato 1.7 "Interessi passivi" | 0,00 | 0,00 | 0,00 |
| 5.3 | Incidenza degli interessi di mora sul totale degli interessi passivi | Stanziamenti di competenza voce del piano dei conti finanziario U. 1.07.06.02.000 "Interessi di mora" / Stanziamenti di competenza Macroaggregato 1.7 | 0,00 | 0,00 | 0,00 |
| **6** | **Investimenti** | | | | |
| 6.1 | Incidenza investimenti su spesa corrente e in conto capitale | Totale stanziamento di competenza Macroaggregati 2.2 + 2.3 al netto dei relativi FPV / Totale stanziamento di competenza titolo 1° e 2° della spesa al netto del FPV | 0,16 | 0,09 | 0,09 |
| 6.2 | Investimenti diretti procapite(Indicatore di equilibrio dimensionale in valore assoluto) | Stanziamenti di competenza per Macroaggregato 2.2 "Investimenti fissi lordi e acquisto di terreni" al netto del relativo FPV / popolazione residente (al 1° gennaio dell'esercizio di riferimento o, se non disponibile, al 1° gennaio dell'ultimo anno disponibile) | 157,40 | 76,52 | 79,96 |
| 6.3 | Contributi agli investimenti procapite(Indicatore di equilibrio dimensionale in valore assoluto) | Stanziamenti di competenza Macroaggregato 2.2 Contributi agli investimenti al netto del relativo FPV / popolazione residente (al 1° gennaio dell'esercizio di riferimento o, se non disponibile, al 1° gennaio dell'ultimo anno disponibile) | 0,00 | 0,00 | 0,00 |

# Piano degli indicatori di bilancio

## Bilancio di previsione esercizi 2018, 2019 e 2020, approvato il / /

Indicatori sintetici

| TIPOLOGIA INDICATORE | | DEFINIZIONE | VALORE INDICATORE (dati percentuali) | | |
|---|---|---|---|---|---|
| | | | 2018 | 2019 | 2020 |
| 6.4 | Investimenti complessivi procapite (Indicatore di equilibrio dimensionale in valore assoluto) | Totale stanziamenti di competenza per Macroaggregati 2.2 "Investimenti fissi lordi e acquisto di terreni" e 2.3 "Contributi agli investimenti" al netto dei relativi FPV / popolazione residente (al 1° gennaio dell'esercizio di riferimento o, se non disponibile, al 1° gennaio dell'ultimo anno disponibile) | 157,40 | 76,52 | 79,96 |
| 6.5 | Quota investimenti complessivi finanziati dal risparmio corrente | Margine corrente di competenza / Stanziamenti di competenza (Macroaggregato 2.2 "Investimenti fissi lordi e acquisto di terreni" + Macroaggregato 2.3 "Contributi agli investimenti") (10) | 0,05 | 0,09 | 0,09 |
| 6.6 | Quota investimenti complessivi finanziati dal saldo positivo delle partite finanziarie | Saldo positivo di competenza delle partite finanziarie /Stanziamenti di competenza (Macroaggregato 2.2 "Investimenti fissi lordi e acquisto di terreni" + Macroaggregato 2.3 "Contributi agli investimenti") (10) | 0,00 | 0,00 | 0,00 |
| 6.7 | Quota investimenti complessivi finanziati da debito | Stanziamenti di competenza (Titolo 6 "Accensione di prestiti" - Categoria 6.02.02 "Anticipazioni" - Categoria 6.03.03 "Accensione prestiti a seguito di escussione di garanzie" - Accensioni di prestiti da rinegoziazioni)/Stanziamenti di competenza (Macroaggregato 2.2 "Investimenti fissi lordi e acquisto di terreni" + Macroaggregato 2.3 "Contributi agli investimenti") (10) | 0,00 | 0,00 | 0,00 |
| **7** | **Debiti non finanziari** | | | | |
| 7.1 | Indicatore di smaltimento debiti commerciali | Stanziamento di cassa (Macroaggregati 1.3 "Acquisto di beni e servizi" + 2.2 "Investimenti fissi lordi e acquisto di terreni") / stanziamenti di competenza e residui al netto dei relativi FPV (Macroaggregati 1.3 "Acquisto di beni e servizi" + 2.2 "Investimenti fissi lordi e acquisto di terreni") | 1,00 | 0,00 | 0,00 |

# Piano degli indicatori di bilancio

## Bilancio di previsione esercizi 2018, 2019 e 2020, approvato il / /

Indicatori sintetici

| TIPOLOGIA INDICATORE | | DEFINIZIONE | VALORE INDICATORE (dati percentuali) | | |
|---|---|---|---|---|---|
| | | | 2018 | 2019 | 2020 |
| 7.2 | Indicatore di smaltimento debiti verso altre amministrazioni pubbliche | Stanziamento di cassa [Trasferimenti correnti a Amministrazioni Pubbliche (U. 1.04.01.00.000) + Trasferimenti di tributi (U.1.05.00.00.000) + Fondi perequativi (U.1.06.00.00.000) + Contributi agli investimenti a Amministrazioni pubbliche (U. 2.03.01.00.000) + Altri trasferimenti in conto capitale (U.2.04.01.00.000 + U. 2.04.11.00.000 + U.2.04.16.00.000 + U.2.04.21.00.000)] / stanziamenti di competenza e residui, al netto dei relativi FPV, dei [Trasferimenti correnti a Amministrazioni Pubbliche (U.1.04.01.00.000) + Trasferimenti di tributi (U. 1.05.00.00.000) + Fondi perequativi (U.1.06.00.00.000) + Contributi agli investimenti a Amministrazioni pubbliche (U.2.03.01.00.000) + Altri trasferimenti in conto capitale (U.2.04.01.00.000 + U.2.04.11.00.000 + U. 2.04.16.00.000 + U.2.04.21.00.000)] | 0,56 | 0,00 | 0,00 |
| **8** | **Debiti finanziari** | | | | |
| 8.1 | Incidenza estinzioni debiti finanziari | (Totale competenza Titolo 4 della spesa) / Debito da finanziamento al 31/12 dell'esercizio precedente (2) | 0,00 | 0,00 | 0,00 |
| 8.2 | Sostenibilità debiti finanziari | Stanziamenti di competenza [1.7 "Interessi passivi" - "Interessi di mora" (U. 1.07.06.02.000) - "Interessi per anticipazioni prestiti" (U.1.07.06.04.000)] + Titolo 4 della spesa – [Entrate categoria 4.02.06.00.000 "Contributi agli investimenti direttamente destinati al rimborso dei prestiti da amministrazioni pubbliche" + "Trasferimenti in conto capitale per assunzione di debiti dell'amministrazione da parte di amministrazioni pubbliche" (E.4.03.01.00.000) + "Trasferimenti in conto capitale da parte di amministrazioni pubbliche per cancellazione di debiti dell'amministrazione" (E.4.03.04.00.000)] / Stanziamenti competenza titoli 1, 2 e 3 delle entrate | 0,01 | 0,01 | 0,01 |

# Piano degli indicatori di bilancio

## Bilancio di previsione esercizi 2018, 2019 e 2020, approvato il / /

Indicatori sintetici

| TIPOLOGIA INDICATORE | | DEFINIZIONE | VALORE INDICATORE (dati percentuali) | | |
|---|---|---|---|---|---|
| | | | 2018 | 2019 | 2020 |
| 8.3 | Indebitamento procapite (in valore assoluto) | Debito di finanziamento al 31/12 (2) / popolazione residente (al 1° gennaio dell'esercizio di riferimento o, se non disponibile, al 1° gennaio dell'ultimo anno disponibile) | 0,00 | 0,00 | 0,00 |
| **9** | **Composizione avanzo di amministrazione presunto dell'esercizio precedente (5)** | | | | |
| 9.1 | Incidenza quota libera di parte corrente nell'avanzo presunto | Quota libera di parte corrente dell'avanzo presunto/Avanzo di amministrazione presunto (6) | 0,00 | 0,00 | 0,00 |
| 9.2 | Incidenza quota libera in c/capitale nell'avanzo presunto | Quota libera in conto capitale dell'avanzo presunto/Avanzo di amministrazione presunto (7) | 0,00 | 0,00 | 0,00 |
| 9.3 | Incidenza quota accantonata nell'avanzo presunto | Quota accantonata dell'avanzo presunto/Avanzo di amministrazione presunto (8) | 0,00 | 0,00 | 0,00 |
| 9.4 | Incidenza quota vincolata nell'avanzo presunto | Quota vincolata dell'avanzo presunto/Avanzo di amministrazione presunto (9) | 0,00 | 0,00 | 0,00 |
| **10** | **Disavanzo di amministrazione presunto** | | | | |
| 10.1 | Quota disavanzo che si prevede di ripianare nell'esercizio | Disavanzo iscritto in spesa del bilancio di previsione / Totale disavanzo di amministrazione di cui alla lettera E dell'allegato riguardante il risultato di | 0,00 | 0,00 | 0,00 |
| 10.2 | Sostenibilità patrimoniale del disavanzo presunto | Totale disavanzo di amministrazione di cui alla lettera E dell'allegato riguardante il risultato di amministrazione presunto (3) / Patrimonio netto (1) | -0,17 | 0,00 | 0,00 |
| 10.3 | Sostenibilità disavanzo a carico dell'esercizio | Disavanzo iscritto in spesa del bilancio di previsione / Competenza dei titoli 1, 2 e 3 delle entrate | 0,00 | 0,00 | 0,00 |

# Piano degli indicatori di bilancio

## Bilancio di previsione esercizi 2018, 2019 e 2020, approvato il / /

Indicatori sintetici

| TIPOLOGIA INDICATORE | | DEFINIZIONE | VALORE INDICATORE (dati percentuali) | | |
|---|---|---|---|---|---|
| | | | 2018 | 2019 | 2020 |
| 11 | **Fondo pluriennale vincolato** | | | | |
| 11.1 | Utilizzo del FPV | (Fondo pluriennale vincolato corrente e capitale iscritto in entrata del bilancio - Quota del fondo pluriennale vincolato non destinata ad essere utilizzata nel corso dell'esercizio e rinviata agli esercizi successivi) / Fondo pluriennale vincolato corrente e capitale iscritto in entrata nel bilancio (Per il FPV riferirsi ai valori riportati nell'allegato del bilancio di previsione concernente il FPV, totale delle | 0,00 | 0,00 | 0,00 |
| 12 | **Partite di giro e conto terzi** | | | | |
| 12.1 | Incidenza partite di giro e conto terzi in entrata | Totale stanziamenti di competenza per Entrate per conto terzi e partite di giro / Totale stanziamenti primi tre titoli delle entrate(al netto delle operazioni riguardanti la gestione della cassa vincolata) | 0,22 | 0,23 | 0,23 |
| 12.2 | Incidenza partite di giro e conto terzi in uscita | Totale stanziamenti di competenza per Uscite per conto terzi e partite di giro / Totale stanziamenti di competenza del titolo I della spesa(al netto delle operazioni riguardanti la gestione della cassa vincolata) | 0,23 | 0,23 | 0,23 |

(1) Il Patrimonio netto è pari alla Lettera A) dell'ultimo stato patrimoniale passivo disponibile. In caso di Patrimonio netto negativo, l'indicatore non si calcola e si segnala che l'ente ha il patrimonio netto negativo. L'indicatore è elaborato a partire dal 2018, salvo per gli enti che hanno partecipato alla sperimentazione che lo elaborano a decorrere dal 2016. Gli enti locali delle Autonomie speciali che adottano il DLgs 118/2011 dal 2016 e gli enti locali con popolazione inferiore a 5.000 abitanti elaborano l'indicatore a decorrere dal 2019.
(2) Il debito di finanziamento è pari alla Lettera D1 dell'ultimo stato patrimoniale passivo disponibile. L'indicatore è elaborato a partire dal 2018, salvo che per gli enti che hanno partecipato alla sperimentazione che lo elaborano a decorrere dal 2016. Gli enti locali delle Autonomie speciali che adottano il DLgs 118/2011 dal 2016 e gli enti locali con popolazione inferiore a 5.000 abitanti elaborano l'indicatore a decorrere dal 2019.
(3) Indicatore da elaborare solo se la voce E dell'allegato a) al bilancio di previsione è negativo. Il disavanzo di amministrazione è pari all'importo della voce E. Ai fini dell'elaborazione dell'indicatore, non si considera il disavanzo tecnico di cui all'articolo 3, comma 13, del

(4) La media dei tre esercizi precedenti è riferita agli ultimi tre consuntivi approvati o in caso di mancata approvazione degli ultimi consuntivi, ai dati di preconsuntivo. In caso di esercizio provvisorio è possibile fare riferimento ai dati di preconsuntivo dell'esercizio precedente. Per gli enti che non sono rientrati nel periodo di sperimentazione, nel 2016 sostituire la media con gli accertamenti del 2015 (dati stimati o, se disponibili, di preconsuntivo). Nel 2017 sostituire la media triennale con quella biennale (per il 2016 fare riferimento a dati stimati o, se disponibili, di preconsuntivo). Gli enti locali delle Autonomie speciali che adottano il DLgs 118/2011 a decorrere dal 2016, elaborano l'indicatore a decorrere dal 2017.

(5) Da compilare solo se la voce E, dell'allegato al bilancio concernente il risultato di amministrazione presunto è positivo o pari a 0.

(6) La quota libera di parte corrente del risultato di amministrazione presunto è pari alla voce E riportata nell'allegato a) al bilancio di previsione. Il risultato di amministrazione presunto è pari alla lettera A riportata nell'allegato a) al bilancio di previsione.

(7) La quota libera in c/capitale del risultato di amministrazione presunto è pari alla voce D riportata nell'allegato a) al bilancio di previsione. Il risultato di amministrazione presunto è pari alla lettera A riportata nel predetto allegato a).

(8) La quota accantonata del risultato di amministrazione presunto è pari alla voce B riportata nell'allegato a) al bilancio di previsione. Il risultato di amministrazione presunto è pari alla lettera A riportata nel predetto allegato a).

(9) La quota vincolata del risultato di amministrazione presunto è pari alla voce C riportata nell'allegato a) al bilancio di previsione. Il risultato di amministrazione presunto è pari alla lettera A riportata nel predetto allegato a).

(10) Indicare al numeratore solo la quota del finanziamento destinata alla copertura di investimenti, e al denominatore escludere gli investimenti che, nell'esercizio, sono finanziati dal FPV.

# Piano degli indicatori di bilancio

## Bilancio di previsione esercizi: 2018, 2019 e 2020, approvato il / /

Indicatori analitici concernenti la composizione delle entrate e la capacità di riscossione

| Titolo Tipologia | Denominazione | Composizione delle entrate (dati percentuali) | | | | Percentuale riscossione entrate | |
|---|---|---|---|---|---|---|---|
| | | 2018: Previsioni competenza / totale previsioni competenza | 2019: Previsioni competenza / totale previsioni competenza | 2020: Previsioni competenza / totale previsioni competenza | Media accertamenti nei tre esercizi precedenti / Media Totale accertamenti nei tre esercizi precedenti | Previsioni cassa 2018 / (previsioni competenza + residui) 2018 | Media riscossioni nei tre esercizi precedenti / Media accertamenti nei tre esercizi precedenti |
| ***TITOLO 1:*** | ***Entrate correnti di natura tributaria, contributiva e perequativa*** | | | | | | |
| 10101 | Tipologia 101: Imposte tasse e proventi assimilati | 0,31 | 0,34 | 0,34 | 0,38 | 1,06 | 1,00 |
| 10104 | Tipologia 104: Compartecipazioni di tributi | 0,00 | 0,00 | 0,00 | 0,00 | 0,00 | 0,00 |
| 10301 | Tipologia 301: Fondi perequativi da Amministrazioni Centrali | 0,18 | 0,19 | 0,19 | 0,19 | 1,00 | 0,99 |
| 10302 | Tipologia 302: Fondi perequativi dalla Regione o Provincia autonoma | 0,00 | 0,00 | 0,00 | 0,00 | 0,00 | 0,00 |
| ***10000*** | ***Totale TITOLO 1: Entrate correnti di natura tributaria, contributiva e perequativa*** | 0,49 | 0,53 | 0,53 | 0,57 | 1,04 | 1,00 |
| ***TITOLO 2:*** | ***Trasferimenti correnti*** | | | | | | |
| 20101 | Tipologia 101: Trasferimenti correnti da Amministrazioni pubbliche | 0,03 | 0,03 | 0,03 | 0,08 | 1,13 | 1,00 |
| 20102 | Tipologia 102: Trasferimenti correnti da Famiglie | 0,00 | 0,00 | 0,00 | 0,00 | 0,00 | 0,00 |
| 20103 | Tipologia 103: Trasferimenti correnti da Imprese | 0,00 | 0,00 | 0,00 | 0,00 | 0,00 | 1,00 |
| 20104 | Tipologia 104: Trasferimenti correnti da Istituzioni Sociali Private | 0,00 | 0,00 | 0,00 | 0,00 | 0,00 | 1,00 |
| 20105 | Tipologia 105: Trasferimenti correnti dall'Unione europea e dal Mondo | 0,00 | 0,00 | 0,00 | 0,00 | 0,00 | 0,00 |
| ***20000*** | ***Totale TITOLO 2: Trasferimenti correnti*** | 0,03 | 0,03 | 0,03 | 0,08 | 1,13 | 1,00 |
| ***TITOLO 3:*** | ***Entrate extratributarie*** | | | | | | |
| 30100 | Tipologia 100: Vendita di beni e servizi e proventi derivanti | 0,10 | 0,11 | 0,11 | 0,13 | 0,96 | 1,01 |
| 30200 | Tipologia 200: Proventi dell'attivitÃ  di controllo e repressione illeciti | 0,05 | 0,05 | 0,05 | 0,05 | 1,01 | 0,99 |

# Piano degli indicatori di bilancio

## Bilancio di previsione esercizi: 2018, 2019 e 2020, approvato il / /

Indicatori analitici concernenti la composizione delle entrate e la capacità di riscossione

| Titolo Tipologia | Denominazione | Composizione delle entrate (dati percentuali) | | | | Percentuale riscossione entrate | |
|---|---|---|---|---|---|---|---|
| | | 2018: Previsioni competenza / totale previsioni competenza | 2019: Previsioni competenza / totale previsioni competenza | 2020: Previsioni competenza / totale previsioni competenza | Media accertamenti nei tre esercizi precedenti / Media Totale accertamenti nei tre esercizi precedenti | Previsioni cassa 2018 / (previsioni competenza + residui) 2018 | Media riscossioni nei tre esercizi precedenti / Media accertamenti nei tre esercizi precedenti |
| 30300 | Tipologia 300: Interessi attivi | 0,00 | 0,00 | 0,00 | 0,00 | 1,00 | 2,63 |
| 30400 | Tipologia 400: Altre entrate da redditi di capitale | 0,00 | 0,00 | 0,00 | 0,01 | 0,00 | 1,13 |
| 30500 | Tipologia 500: Rimborsi e altre entrate correnti | 0,02 | 0,02 | 0,02 | 0,03 | 1,00 | 0,93 |
| ***30000*** | ***Totale TITOLO 3: Entrate extratributarie*** | 0,18 | 0,19 | 0,19 | 0,22 | 0,98 | 1,00 |
| ***TITOLO 4:*** | ***Entrate in conto capitale*** | | | | | | |
| 40100 | Tipologia 100: Tributi in conto capitale | 0,00 | 0,00 | 0,00 | 0,00 | 0,00 | 0,00 |
| 40200 | Tipologia 200: Contributi agli investimenti | 0,06 | 0,01 | 0,02 | 0,00 | 0,96 | 1,37 |
| 40300 | Tipologia 300: Altri trasferimenti in conto capitale | 0,00 | 0,00 | 0,00 | 0,00 | 0,00 | 0,00 |
| 40400 | Tipologia 400: Entrate da alienazione di beni materiali e immateriali | 0,03 | 0,04 | 0,03 | 0,01 | 1,00 | 1,00 |
| 40500 | Tipologia 500: Altre entrate in conto capitale | 0,05 | 0,02 | 0,03 | 0,01 | 1,00 | 1,00 |
| ***40000*** | ***Totale TITOLO 4: Entrate in conto capitale*** | 0,14 | 0,07 | 0,07 | 0,02 | 0,98 | 1,07 |
| ***TITOLO 5:*** | ***Entrate da riduzione di attivitÃ  finanziarie*** | | | | | | |
| 50100 | Tipologia 100: Alienazione di attivitÃ  finanziarie | 0,00 | 0,00 | 0,00 | 0,00 | 0,00 | 0,00 |
| 50200 | Tipologia 200: Riscossione crediti di breve termine | 0,00 | 0,00 | 0,00 | 0,00 | 0,00 | 0,00 |
| 50300 | Tipologia 300: Riscossione crediti di medio-lungo termine | 0,00 | 0,00 | 0,00 | 0,00 | 0,00 | 0,00 |
| 50400 | Tipologia 400: Altre entrate per riduzione di attivitÃ  finanziarie | 0,00 | 0,00 | 0,00 | 0,00 | 0,00 | 0,00 |

# Piano degli indicatori di bilancio

## Bilancio di previsione esercizi: 2018, 2019 e 2020, approvato il / /

Indicatori analitici concernenti la composizione delle entrate e la capacità di riscossione

| Titolo Tipologia | Denominazione | Composizione delle entrate (dati percentuali) | | | | Percentuale riscossione entrate | |
|---|---|---|---|---|---|---|---|
| | | 2018: Previsioni competenza / totale previsioni competenza | 2019: Previsioni competenza / totale previsioni competenza | 2020: Previsioni competenza / totale previsioni competenza | Media accertamenti nei tre esercizi precedenti / Media Totale accertamenti nei tre esercizi precedenti | Previsioni cassa 2018 / (previsioni competenza + residui) 2018 | Media riscossioni nei tre esercizi precedenti / Media accertamenti nei tre esercizi precedenti |
| ***50000*** | ***Totale TITOLO 5: Entrate da riduzione di attivitÃ  finanziarie*** | 0,00 | 0,00 | 0,00 | 0,00 | 0,00 | 0,00 |
| ***TITOLO 6:*** | ***Accensione prestiti*** | | | | | | |
| 60100 | Tipologia 100: Emissione di titoli obbligazionari | 0,00 | 0,00 | 0,00 | 0,00 | 0,00 | 0,00 |
| 60200 | Tipologia 200: Accensione prestiti a breve termine | 0,00 | 0,00 | 0,00 | 0,00 | 0,00 | 0,00 |
| 60300 | Tipologia 300: Accensione mutui e altri finanziamenti a medio lungo termine | 0,00 | 0,00 | 0,00 | 0,00 | 0,00 | 0,00 |
| 60400 | Tipologia 400: Altre forme di indebitamento | 0,00 | 0,00 | 0,00 | 0,00 | 0,00 | 0,00 |
| ***60000*** | ***Totale TITOLO 6: Accensione prestiti*** | 0,00 | 0,00 | 0,00 | 0,00 | 0,00 | 0,00 |
| ***TITOLO 7:*** | ***Anticipazioni da istituto tesoriere/cassiere*** | | | | | | |
| 70100 | Tipologia 100: Anticipazioni da istituto tesoriere/cassiere | 0,00 | 0,00 | 0,00 | 0,00 | 0,00 | 0,00 |
| ***70000*** | ***Totale TITOLO 7: Anticipazioni da istituto tesoriere/cassiere*** | 0,00 | 0,00 | 0,00 | 0,00 | 0,00 | 0,00 |
| ***TITOLO 9:*** | ***Entrate per conto terzi e partite di giro*** | | | | | | |
| 90100 | Tipologia 100: Entrate per conto terzi | 0,14 | 0,15 | 0,15 | 0,11 | 1,14 | 1,00 |
| 90200 | Tipologia 200: Entrate per conto terzi | 0,02 | 0,02 | 0,02 | 0,01 | 0,99 | 1,06 |
| ***90000*** | ***Totale TITOLO 9: Entrate per conto terzi e partite di giro*** | 0,16 | 0,18 | 0,17 | 0,11 | 1,12 | 1,00 |
| ***TOTALE ENTRATE*** | | 1,00 | 1,00 | 0,99 | 1,00 | 1,04 | 1,00 |

Denominazione Ente: COMUNE DI CORSICO

Allegato n. 1-c

# Piano degli indicatori di bilancio

## Bilancio di previsione esercizi: 2018, 2019 e 2020, approvato il / /

Indicatori analitici concernenti la composizione delle spese per missioni e programmi e la capacità dell'amministrazione di pagare i debiti negli esercizi di riferimento

| MISSIONI E PROGRAMMI | | | Bilancio di previsione esercizi:2018, 2019 e 2020 (dati percentuali) | | | | | | | MEDIA TRE RENDICONTI PRECEDENTI (O DI PRECONSUNTIVO DISPONIBILE) (*) (dati percentuali) | | |
|---|---|---|---|---|---|---|---|---|---|---|---|---|
| | | | ESERCIZIO 2018 | | | ESERCIZIO 2019 | | ESERCIZIO 2020 | | | | |
| | | | Incidenza Missione/Programma:Previsioni stanziamento/ totale previsioni missioni | di cui incidenza FPV:Previsioni stanziamento FPV/ Previsione FPV totale | Capacità di pagamento: Previsioni cassa/ (previsioni competenza - FPV + residui) | Incidenza Missione/Programma:Previsioni stanziamento/ totale previsioni missioni | di cui incidenza FPV: Previsioni stanziamento FPV/ Previsione FPV totale | Incidenza Missione/Programma:Previsioni stanziamento/ totale previsioni missioni | di cui incidenza FPV:Previsioni stanziamento FPV/ Previsione FPV totale | Incidenza Missione programma: Media (Impegni + FPV) /Media (Totale impegni + Totale FPV) | Incidenza FPV: Media FPV / Media Totale FPV | Capacità di pagamento: Media (Pagam. c/comp+ Pagam. c/residui )/ Media (Impegni + residui definitivi) |
| Missione 01 Servizi istituzionali, generali e di gestione | 01 | Organi istituzionali | 0,02 | 0,00 | 1,00 | 0,02 | 0,00 | 0,02 | 0,00 | 0,02 | 0,01 | 0,89 |
| | 02 | Segreteria generale | 0,03 | 0,00 | 1,00 | 0,03 | 0,00 | 0,03 | 0,00 | 0,03 | 0,09 | 0,97 |
| | 03 | Gestione economica, finanziaria, programmazione, provveditorato | 0,02 | 0,00 | 1,00 | 0,02 | 0,00 | 0,02 | 0,00 | 0,03 | 0,03 | 0,97 |
| | 04 | Gestione delle entrate tributarie e servizi fiscali | 0,01 | 0,00 | 1,00 | 0,02 | 0,00 | 0,02 | 0,00 | 0,01 | 0,01 | 0,96 |
| | 05 | Gestione dei beni demaniali e patrimoniali | 0,02 | 0,00 | 1,02 | 0,02 | 0,00 | 0,02 | 0,00 | 0,02 | 0,01 | 0,82 |
| | 06 | Ufficio tecnico | 0,06 | 0,00 | 0,99 | 0,06 | 0,00 | 0,06 | 0,00 | 0,06 | 0,19 | 0,83 |
| | 07 | Elezioni e consultazioni popolari - Anagrafe e stato civile | 0,02 | 0,00 | 1,02 | 0,02 | 0,00 | 0,02 | 0,00 | 0,02 | 0,04 | 0,94 |
| | 08 | Statistica e sistemi informativi | 0,01 | 0,00 | 0,93 | 0,01 | 0,00 | 0,01 | 0,00 | 0,01 | 0,01 | 0,91 |
| | 09 | Assistenza tecnico-amministrativa agli enti locali | 0,00 | 0,00 | 0,00 | 0,00 | 0,00 | 0,00 | 0,00 | 0,00 | 0,00 | 0,00 |
| | 10 | Risorse umane | 0,01 | 0,00 | 1,00 | 0,01 | 0,00 | 0,01 | 0,00 | 0,01 | 0,01 | 0,97 |
| | 11 | Altri servizi generali | 0,01 | 0,00 | 1,00 | 0,01 | 0,00 | 0,01 | 0,00 | 0,01 | 0,01 | 0,94 |
| | | TOTALE Missione 01 Servizi istituzionali, generali e di gestione | 0,20 | 0,00 | 0,99 | 0,21 | 0,00 | 0,21 | 0,00 | 0,22 | 0,41 | 0,90 |
| Missione 02 Giustizia | 01 | Uffici giudiziari | 0,00 | 0,00 | 0,00 | 0,00 | 0,00 | 0,00 | 0,00 | 0,00 | 0,00 | 0,00 |
| | 02 | Casa circondariale e altri servizi | 0,00 | 0,00 | 0,00 | 0,00 | 0,00 | 0,00 | 0,00 | 0,00 | 0,00 | 0,00 |
| | | TOTALE Missione 02 Giustizia | 0,00 | 0,00 | 0,00 | 0,00 | 0,00 | 0,00 | 0,00 | 0,00 | 0,00 | 0,00 |
| Missione 03 Ordine pubblico e sicurezza | 01 | Polizia locale e amministrativa | 0,05 | 0,00 | 1,00 | 0,06 | 0,00 | 0,06 | 0,00 | 0,06 | 0,08 | 0,94 |
| | 02 | Sistema integrato di sicurezza urbana | 0,00 | 0,00 | 0,00 | 0,00 | 0,00 | 0,00 | 0,00 | 0,00 | 0,00 | 0,00 |
| | | TOTALE Missione 03 Ordine pubblico e sicurezza | 0,05 | 0,00 | 1,00 | 0,06 | 0,00 | 0,06 | 0,00 | 0,06 | 0,08 | 0,94 |

# Piano degli indicatori di bilancio

## Bilancio di previsione esercizi: 2018, 2019 e 2020, approvato il / /

Indicatori analitici concernenti la composizione delle spese per missioni e programmi e la capacità dell'amministrazione di pagare i debiti negli esercizi di riferimento

| MISSIONI E PROGRAMMI | | | Bilancio di previsione esercizi:2018, 2019 e 2020 (dati percentuali) | | | | | | | MEDIA TRE RENDICONTI PRECEDENTI (O DI PRECONSUNTIVO DISPONIBILE) (*) (dati percentuali) | | |
|---|---|---|---|---|---|---|---|---|---|---|---|---|
| | | | ESERCIZIO 2018 | | | ESERCIZIO 2019 | | ESERCIZIO 2020 | | | | |
| | | | Incidenza Missione/Programma:Previsioni stanziamento/ totale previsioni missioni | di cui incidenza FPV:Previsioni stanziamento FPV/ Previsione FPV totale | Capacità di pagamento: Previsioni cassa/ (previsioni competenza - FPV + residui) | Incidenza Missione/Programma:Previsioni stanziamento/ totale previsioni missioni | di cui incidenza FPV: Previsioni stanziamento FPV/ Previsione FPV totale | Incidenza Missione/Programma:Previsioni stanziamento/ totale previsioni missioni | di cui incidenza FPV:Previsioni stanziamento FPV/ Previsione FPV totale | Incidenza Missione programma: Media (Impegni + FPV) /Media (Totale impegni + Totale FPV) | incidenza FPV: Media FPV / Media Totale FPV | Capacità di pagamento: Media (Pagam. c/comp+ Pagam. c/residui )/ Media (Impegni + residui definitivi) |
| Missione 04 Istruzione e diritto allo studio | 01 | Istruzione prescolastica | 0,03 | 0,00 | 1,01 | 0,03 | 0,00 | 0,03 | 0,00 | 0,03 | 0,04 | 0,91 |
| | 02 | Altri ordini di istruzione non universitaria | 0,09 | 0,00 | 1,01 | 0,05 | 0,00 | 0,05 | 0,00 | 0,05 | 0,06 | 0,84 |
| | 04 | Istruzione universitaria | 0,00 | 0,00 | 0,00 | 0,00 | 0,00 | 0,00 | 0,00 | 0,00 | 0,00 | 0,00 |
| | 05 | Istruzione tecnica superiore | 0,00 | 0,00 | 0,00 | 0,00 | 0,00 | 0,00 | 0,00 | 0,00 | 0,00 | 0,00 |
| | 06 | Servizi ausiliari allÂ¿istruzione | 0,06 | 0,00 | 0,99 | 0,07 | 0,00 | 0,07 | 0,00 | 0,07 | 0,00 | 0,90 |
| | 07 | Diritto allo studio | 0,00 | 0,00 | 0,92 | 0,00 | 0,00 | 0,00 | 0,00 | 0,00 | 0,00 | 0,00 |
| | TOTALE Missione 04 Istruzione e diritto allo studio | | 0,18 | 0,00 | 1,01 | 0,15 | 0,00 | 0,15 | 0,00 | 0,15 | 0,10 | 0,88 |
| Missione 05 Tutela e valorizzazione dei beni e delle | 01 | Valorizzazione dei beni di interesse storico | 0,00 | 0,00 | 0,00 | 0,00 | 0,00 | 0,00 | 0,00 | 0,00 | 0,00 | 0,00 |
| | 02 | AttivitÂ culturali e interventi diversi nel settore culturale | 0,02 | 0,00 | 1,01 | 0,03 | 0,00 | 0,03 | 0,00 | 0,04 | 0,04 | 0,95 |
| | TOTALE Missione 05 Tutela e valorizzazione dei beni e delle attivitÂ culturali | | 0,02 | 0,00 | 1,01 | 0,03 | 0,00 | 0,03 | 0,00 | 0,04 | 0,04 | 0,95 |
| Missione 06 Politiche giovanili sport e tempo libero | 01 | Sport e tempo libero | 0,00 | 0,00 | 1,04 | 0,01 | 0,00 | 0,01 | 0,00 | 0,00 | 0,00 | 0,76 |
| | 02 | Giovani | 0,00 | 0,00 | 0,00 | 0,00 | 0,00 | 0,00 | 0,00 | 0,00 | 0,00 | 0,00 |
| | TOTALE Missione 06 Politiche giovanili sport e tempo libero | | 0,00 | 0,00 | 1,04 | 0,01 | 0,00 | 0,01 | 0,00 | 0,00 | 0,00 | 0,76 |
| Missione 07 Turismo | 01 | Sviluppo e la valorizzazione del turismo | 0,00 | 0,00 | 0,00 | 0,00 | 0,00 | 0,00 | 0,00 | 0,00 | 0,00 | 0,00 |
| | TOTALE Missione 07 Turismo | | 0,00 | 0,00 | 0,00 | 0,00 | 0,00 | 0,00 | 0,00 | 0,00 | 0,00 | 0,00 |
| Missione 08 Assetto del territorio ed edilizia abitativa | 01 | Urbanistica e assetto del territorio | 0,02 | 0,00 | 1,00 | 0,02 | 0,00 | 0,02 | 0,00 | 0,00 | 0,07 | 0,97 |
| | 02 | Edilizia residenziale pubblica e locale e piani di edilizia economico-popolare | 0,03 | 0,00 | 0,92 | 0,02 | 0,00 | 0,02 | 0,00 | 0,01 | 0,00 | 0,97 |
| | TOTALE Missione 08 Assetto del territorio ed edilizia abitativa | | 0,05 | 0,00 | 0,96 | 0,04 | 0,00 | 0,04 | 0,00 | 0,02 | 0,07 | 0,97 |

# Piano degli indicatori di bilancio

## Bilancio di previsione esercizi: 2018, 2019 e 2020, approvato il / /

Indicatori analitici concernenti la composizione delle spese per missioni e programmi e la capacità dell'amministrazione di pagare i debiti negli esercizi di riferimento

| MISSIONI E PROGRAMMI | | | Bilancio di previsione esercizi:2018, 2019 e 2020 (dati percentuali) | | | | | | | MEDIA TRE RENDICONTI PRECEDENTI (O DI PRECONSUNTIVO DISPONIBILE) (*) (dati percentuali) | | |
|---|---|---|---|---|---|---|---|---|---|---|---|---|
| | | | ESERCIZIO 2018 | | | ESERCIZIO 2019 | | ESERCIZIO 2020 | | | | |
| | | | Incidenza Missione/Programma:Previsioni stanziamento/ totale previsioni missioni | di cui incidenza FPV:Previsioni stanziamento FPV/ Previsione FPV totale | Capacità di pagamento: Previsioni cassa/ (previsioni competenza - FPV + residui) | Incidenza Missione/Programma:Previsioni stanziamento/ totale previsioni missioni | di cui incidenza FPV: Previsioni stanziamento FPV/ Previsione FPV totale | Incidenza Missione/Programma:Previsioni stanziamento/ totale previsioni missioni | di cui incidenza FPV:Previsioni stanziamento FPV/ Previsione FPV totale | Incidenza Missione programma: Media (Impegni + FPV) /Media (Totale impegni + Totale FPV) | incidenza FPV: Media FPV / Media Totale FPV | Capacità di pagamento: Media (Pagam. c/comp+ Pagam. c/residui )/ Media (Impegni + residui definitivi) |
| Missione 08 Assetto del territorio ed edilizia abitativa | | | | | | | | | | | | |
| Missione 09 Sviluppo sostenibile e tutela del territorio e | 01 | Difesa del suolo | 0,00 | 0,00 | 0,00 | 0,00 | 0,00 | 0,00 | 0,00 | 0,00 | 0,00 | 0,00 |
| | 02 | Tutela, valorizzazione e recupero ambientale | 0,03 | 0,00 | 1,00 | 0,03 | 0,00 | 0,03 | 0,00 | 0,03 | 0,08 | 0,77 |
| | 03 | Rifiuti | 0,09 | 0,00 | 1,00 | 0,10 | 0,00 | 0,10 | 0,00 | 0,11 | 0,00 | 0,62 |
| | 04 | Servizio idrico integrato | 0,00 | 0,00 | 1,00 | 0,00 | 0,00 | 0,00 | 0,00 | 0,00 | 0,00 | 0,68 |
| | 05 | Aree protette, parchi naturali, protezione naturalistica e forestazione | 0,00 | 0,00 | 0,00 | 0,00 | 0,00 | 0,00 | 0,00 | 0,00 | 0,00 | 0,00 |
| | 06 | Tutela e valorizzazione delle risorse idriche | 0,00 | 0,00 | 0,00 | 0,00 | 0,00 | 0,00 | 0,00 | 0,00 | 0,00 | 0,00 |
| | 07 | Sviluppo sostenibile territorio montano piccoli Comuni | 0,00 | 0,00 | 0,00 | 0,00 | 0,00 | 0,00 | 0,00 | 0,00 | 0,00 | 0,00 |
| | 08 | QualitÃ  dell'aria e riduzione dell'inquinamento | 0,00 | 0,00 | 0,00 | 0,00 | 0,00 | 0,00 | 0,00 | 0,00 | 0,00 | 0,00 |
| | | TOTALE Missione 09 Sviluppo sostenibile e tutela del territorio e dell'ambiente | 0,12 | 0,00 | 1,00 | 0,13 | 0,00 | 0,13 | 0,00 | 0,14 | 0,08 | 0,65 |
| Missione 10 Trasporti e diritto alla mobilitÃ | 01 | Trasporto ferroviario | 0,00 | 0,00 | 0,00 | 0,00 | 0,00 | 0,00 | 0,00 | 0,00 | 0,00 | 0,00 |
| | 02 | Trasporto pubblico locale | 0,00 | 0,00 | 1,00 | 0,00 | 0,00 | 0,00 | 0,00 | 0,00 | 0,00 | 1,00 |
| | 03 | Trasporto per vie d'acqua | 0,00 | 0,00 | 0,00 | 0,00 | 0,00 | 0,00 | 0,00 | 0,00 | 0,00 | 0,00 |
| | 04 | Altre modalitÃ  di trasporto | 0,00 | 0,00 | 0,00 | 0,00 | 0,00 | 0,00 | 0,00 | 0,00 | 0,00 | 0,00 |
| | 05 | ViabilitÃ  e infrastrutture stradali | 0,03 | 0,00 | 0,99 | 0,04 | 0,00 | 0,04 | 0,00 | 0,03 | 0,00 | 0,82 |
| | | TOTALE Missione 10 Trasporti e diritto alla mobilitÃ | 0,04 | 0,00 | 0,99 | 0,04 | 0,00 | 0,04 | 0,00 | 0,03 | 0,00 | 0,85 |
| Missione 11 Soccorso civile | 01 | Sistema di protezione civile | 0,00 | 0,00 | 1,00 | 0,00 | 0,00 | 0,00 | 0,00 | 0,00 | 0,00 | 0,76 |
| | 02 | Interventi a seguito di calamitÃ  naturali | 0,00 | 0,00 | 0,00 | 0,00 | 0,00 | 0,00 | 0,00 | 0,00 | 0,00 | 0,00 |

# Piano degli indicatori di bilancio

## Bilancio di previsione esercizi: 2018, 2019 e 2020, approvato il / /

Indicatori analitici concernenti la composizione delle spese per missioni e programmi e la capacità dell'amministrazione di pagare i debiti negli esercizi di riferimento

| MISSIONI E PROGRAMMI | | | Bilancio di previsione esercizi:2018, 2019 e 2020 (dati percentuali) | | | | | | | MEDIA TRE RENDICONTI PRECEDENTI (O DI PRECONSUNTIVO DISPONIBILE) (*) (dati percentuali) | | |
|---|---|---|---|---|---|---|---|---|---|---|---|---|
| | | | ESERCIZIO 2018 | | | ESERCIZIO 2019 | | ESERCIZIO 2020 | | | | |
| | | | Incidenza Missione/Programma:Previsioni stanziamento/ totale previsioni missioni | di cui incidenza FPV:Previsioni stanziamento FPV/ Previsione FPV totale | Capacità di pagamento: Previsioni cassa/ (previsioni competenza - FPV + residui) | Incidenza Missione/Programma:Previsioni stanziamento/ totale previsioni missioni | di cui incidenza FPV: Previsioni stanziamento FPV/ Previsione FPV totale | Incidenza Missione/Programma:Previsioni stanziamento/ totale previsioni missioni | di cui incidenza FPV:Previsioni stanziamento FPV/ Previsione FPV totale | Incidenza Missione programma: Media (Impegni + FPV) /Media (Totale impegni + Totale FPV) | incidenza FPV: Media FPV / Media Totale FPV | Capacità di pagamento: Media (Pagam. c/comp+ Pagam. c/residui )/ Media (Impegni + residui definitivi) |
| Missione 11 Soccorso civile | | TOTALE Missione 11 Soccorso civile | 0,00 | 0,00 | 1,00 | 0,00 | 0,00 | 0,00 | 0,00 | 0,00 | 0,00 | 0,76 |
| Missione 12 Diritti sociali, politiche sociali e famiglia | 01 | Interventi per l'infanzia e i minori e per asili nido | 0,05 | 0,00 | 1,01 | 0,05 | 0,00 | 0,05 | 0,00 | 0,07 | 0,04 | 0,89 |
| | 02 | Interventi per la disabilitÃ | 0,01 | 0,00 | 1,00 | 0,01 | 0,00 | 0,01 | 0,00 | 0,01 | 0,00 | 0,80 |
| | 03 | Interventi per gli anziani | 0,01 | 0,00 | 1,00 | 0,01 | 0,00 | 0,01 | 0,00 | 0,02 | 0,00 | 0,84 |
| | 04 | Interventi per i soggetti a rischio di esclusione sociale | 0,04 | 0,00 | 1,00 | 0,04 | 0,00 | 0,04 | 0,00 | 0,05 | 0,05 | 0,86 |
| | 05 | Interventi per le famiglie | 0,00 | 0,00 | 1,00 | 0,00 | 0,00 | 0,00 | 0,00 | 0,00 | 0,00 | 1,00 |
| | 06 | Interventi per il diritto alla casa | 0,01 | 0,00 | 1,26 | 0,01 | 0,00 | 0,01 | 0,00 | 0,01 | 0,12 | 0,93 |
| | 07 | Programmazione e governo della rete dei servizi sociosanitari e sociali | 0,00 | 0,00 | 0,65 | 0,00 | 0,00 | 0,00 | 0,00 | 0,03 | 0,00 | 0,77 |
| | 08 | Cooperazione e associazionismo | 0,00 | 0,00 | 0,00 | 0,00 | 0,00 | 0,00 | 0,00 | 0,00 | 0,00 | 0,00 |
| | 09 | Servizio necroscopico e cimiteriale | 0,01 | 0,00 | 1,02 | 0,01 | 0,00 | 0,01 | 0,00 | 0,01 | 0,00 | 0,89 |
| | | TOTALE Missione 12 Diritti sociali, politiche sociali e famiglia | 0,12 | 0,00 | 1,01 | 0,12 | 0,00 | 0,12 | 0,00 | 0,19 | 0,21 | 0,85 |
| Missione 13 Tutela della salute | 01 | Servizio sanitario regionale - finanziamento ordinario corrente per la garanzia dei LEA | 0,00 | 0,00 | 0,00 | 0,00 | 0,00 | 0,00 | 0,00 | 0,00 | 0,00 | 0,00 |
| | 02 | Servizio sanitario regionale - finanziamento aggiuntivo corrente per livelli di assistenza superiori ai LEA | 0,00 | 0,00 | 0,00 | 0,00 | 0,00 | 0,00 | 0,00 | 0,00 | 0,00 | 0,00 |
| | 03 | Servizio sanitario regionale - finanziamento aggiuntivo corrente per la copertura dello squilibrio di bilancio corrente | 0,00 | 0,00 | 0,00 | 0,00 | 0,00 | 0,00 | 0,00 | 0,00 | 0,00 | 0,00 |
| | 04 | Servizio sanitario regionale - ripiano di disavanzi sanitari relativi ad esercizi pregressi | 0,00 | 0,00 | 0,00 | 0,00 | 0,00 | 0,00 | 0,00 | 0,00 | 0,00 | 0,00 |

# Piano degli indicatori di bilancio

## Bilancio di previsione esercizi: 2018, 2019 e 2020, approvato il / /

Indicatori analitici concernenti la composizione delle spese per missioni e programmi e la capacità dell'amministrazione di pagare i debiti negli esercizi di riferimento

| MISSIONI E PROGRAMMI | | | Bilancio di previsione esercizi:2018, 2019 e 2020 (dati percentuali) | | | | | | | MEDIA TRE RENDICONTI PRECEDENTI (O DI PRECONSUNTIVO DISPONIBILE) (*) (dati percentuali) | | |
|---|---|---|---|---|---|---|---|---|---|---|---|---|
| | | | ESERCIZIO 2018 | | | ESERCIZIO 2019 | | ESERCIZIO 2020 | | | | |
| | | | Incidenza Missione/Programma:Previsioni stanziamento/ totale previsioni missioni | di cui incidenza FPV:Previsioni stanziamento FPV/ Previsione FPV totale | Capacità di pagamento: Previsioni cassa/ (previsioni competenza - FPV + residui) | Incidenza Missione/Programma:Previsioni stanziamento/ totale previsioni missioni | di cui incidenza FPV: Previsioni stanziamento FPV/ Previsione FPV totale | Incidenza Missione/Programma:Previsioni stanziamento/ totale previsioni missioni | di cui incidenza FPV:Previsioni stanziamento FPV/ Previsione FPV totale | Incidenza Missione programma: Media (Impegni + FPV) /Media (Totale impegni + Totale FPV) | Incidenza FPV: Media FPV / Media Totale FPV | Capacità di pagamento: Media (Pagam. c/comp+ Pagam. c/residui )/ Media (Impegni + residui definitivi) |
| Missione 13 Tutela della salute | 05 | Servizio sanitario regionale - investimenti sanitari | 0,00 | 0,00 | 0,00 | 0,00 | 0,00 | 0,00 | 0,00 | 0,00 | 0,00 | 0,00 |
| | 06 | Servizio sanitario regionale - restituzione maggiori gettiti SSN | 0,00 | 0,00 | 0,00 | 0,00 | 0,00 | 0,00 | 0,00 | 0,00 | 0,00 | 0,00 |
| | 07 | Ulteriori spese in materia sanitaria | 0,00 | 0,00 | 0,00 | 0,00 | 0,00 | 0,00 | 0,00 | 0,00 | 0,00 | 0,00 |
| | TOTALE Missione 13 Tutela della salute | | 0,00 | 0,00 | 0,00 | 0,00 | 0,00 | 0,00 | 0,00 | 0,00 | 0,00 | 0,00 |
| Missione 14 Sviluppo economico e competitivitÃ | 01 | Industria, PMI e Artigianato | 0,00 | 0,00 | 0,00 | 0,00 | 0,00 | 0,00 | 0,00 | 0,00 | 0,00 | 0,00 |
| | 02 | Commercio - reti distributive - tutela dei consumatori | 0,00 | 0,00 | 0,00 | 0,00 | 0,00 | 0,00 | 0,00 | 0,00 | 0,00 | 0,00 |
| | 03 | Ricerca e innovazione | 0,00 | 0,00 | 0,00 | 0,00 | 0,00 | 0,00 | 0,00 | 0,00 | 0,00 | 0,00 |
| | 04 | Reti e altri servizi di pubblica utilitÃ | 0,01 | 0,00 | 1,01 | 0,01 | 0,00 | 0,01 | 0,00 | 0,01 | 0,01 | 0,97 |
| | TOTALE Missione 14 Sviluppo economico e competitivitÃ | | 0,01 | 0,00 | 1,01 | 0,01 | 0,00 | 0,01 | 0,00 | 0,01 | 0,01 | 0,97 |
| Missione 15 Politiche per il lavoro e la formazione | 01 | Servizi per lo sviluppo del mercato del lavoro | 0,00 | 0,00 | 1,00 | 0,00 | 0,00 | 0,00 | 0,00 | 0,00 | 0,00 | 1,00 |
| | 02 | Formazione professionale | 0,00 | 0,00 | 0,00 | 0,00 | 0,00 | 0,00 | 0,00 | 0,00 | 0,00 | 0,00 |
| | 03 | Sostegno all'occupazione | 0,00 | 0,00 | 0,00 | 0,00 | 0,00 | 0,00 | 0,00 | 0,00 | 0,00 | 0,00 |
| | TOTALE Missione 15 Politiche per il lavoro e la formazione professionale | | 0,00 | 0,00 | 1,00 | 0,00 | 0,00 | 0,00 | 0,00 | 0,00 | 0,00 | 1,00 |
| Missione 16 Agricoltura, politiche agroalimentari e pesca | 01 | Sviluppo del settore agricolo e del sistema agroalimentare | 0,00 | 0,00 | 0,00 | 0,00 | 0,00 | 0,00 | 0,00 | 0,00 | 0,00 | 0,00 |
| | 02 | Caccia e pesca | 0,00 | 0,00 | 0,00 | 0,00 | 0,00 | 0,00 | 0,00 | 0,00 | 0,00 | 0,00 |
| | TOTALE Missione 16 Agricoltura, politiche agroalimentari e pesca | | 0,00 | 0,00 | 0,00 | 0,00 | 0,00 | 0,00 | 0,00 | 0,00 | 0,00 | 0,00 |

# Piano degli indicatori di bilancio

## Bilancio di previsione esercizi: 2018, 2019 e 2020, approvato il / /

Indicatori analitici concernenti la composizione delle spese per missioni e programmi e la capacità dell'amministrazione di pagare i debiti negli esercizi di riferimento

| MISSIONI E PROGRAMMI | | Bilancio di previsione esercizi:2018, 2019 e 2020 (dati percentuali) | | | | | | | MEDIA TRE RENDICONTI PRECEDENTI (O DI PRECONSUNTIVO DISPONIBILE) (*) (dati percentuali) | | |
|---|---|---|---|---|---|---|---|---|---|---|---|
| | | ESERCIZIO 2018 | | | ESERCIZIO 2019 | | ESERCIZIO 2020 | | | | |
| | | Incidenza Missione/Programma:Previsioni stanziamento/ totale previsioni missioni | di cui incidenza FPV:Previsioni stanziamento FPV/ Previsione FPV totale | Capacità di pagamento: Previsioni cassa/ (previsioni competenza - FPV + residui) | Incidenza Missione/Programma:Previsioni stanziamento/ totale previsioni missioni | di cui incidenza FPV: Previsioni stanziamento FPV/ Previsione FPV totale | Incidenza Missione/Programma:Previsioni stanziamento/ totale previsioni missioni | di cui incidenza FPV:Previsioni stanziamento FPV/ Previsione FPV totale | Incidenza Missione programma: Media (Impegni + FPV) /Media (Totale impegni + Totale FPV) | incidenza FPV: Media FPV / Media Totale FPV | Capacità di pagamento: Media (Pagam. c/comp+ Pagam. c/residui )/ Media (Impegni + residui definitivi) |
| Missione 17 Energia e diversificazione delle fonti energetiche | 01 Fonti energetiche | 0,00 | 0,00 | 0,00 | 0,00 | 0,00 | 0,00 | 0,00 | 0,00 | 0,00 | 0,00 |
| | TOTALE Missione 17 Energia e diversificazione delle fonti energetiche | 0,00 | 0,00 | 0,00 | 0,00 | 0,00 | 0,00 | 0,00 | 0,00 | 0,00 | 0,00 |
| Missione 18 Relazioni con le altre autonomie territoriali e locali | 01 Relazioni finanziarie con le altre autonomie territoriali | 0,00 | 0,00 | 0,00 | 0,00 | 0,00 | 0,00 | 0,00 | 0,00 | 0,00 | 0,00 |
| | TOTALE Missione 18 Relazioni con le altre autonomie territoriali e locali | 0,00 | 0,00 | 0,00 | 0,00 | 0,00 | 0,00 | 0,00 | 0,00 | 0,00 | 0,00 |
| Missione 19 Relazioni internazionali | 01 Relazioni internazionali e Cooperazione allo sviluppo | 0,00 | 0,00 | 0,00 | 0,00 | 0,00 | 0,00 | 0,00 | 0,00 | 0,00 | 0,00 |
| | TOTALE Missione 19 Relazioni internazionali | 0,00 | 0,00 | 0,00 | 0,00 | 0,00 | 0,00 | 0,00 | 0,00 | 0,00 | 0,00 |
| Missione 20 Fondi e accantonamenti | 01 Fondo di riserva | 0,00 | 0,00 | 1,00 | 0,00 | 0,00 | 0,00 | 0,00 | 0,00 | 0,00 | 0,00 |
| | 02 Fondo crediti di dubbia esigibilitÃ | 0,01 | 0,00 | 0,00 | 0,01 | 0,00 | 0,01 | 0,00 | 0,00 | 0,00 | 0,00 |
| | 03 Altri fondi | 0,01 | 0,00 | 1,00 | 0,01 | 0,00 | 0,01 | 0,00 | 0,00 | 0,00 | 0,00 |
| | TOTALE Missione 20 Fondi e accantonamenti | 0,03 | 0,00 | 0,56 | 0,03 | 0,00 | 0,03 | 0,00 | 0,00 | 0,00 | 0,00 |
| Missione 50 Debito pubblico | 01 Quota interessi ammortamento mutui e prestiti obbligazionari | 0,00 | 0,00 | 1,00 | 0,00 | 0,00 | 0,00 | 0,00 | 0,01 | 0,00 | 1,00 |
| | 02 Quota capitale ammortamento mutui e prestiti obbligazionari | 0,01 | 0,00 | 1,00 | 0,01 | 0,00 | 0,01 | 0,00 | 0,01 | 0,00 | 1,00 |
| | TOTALE Missione 50 Debito pubblico | 0,01 | 0,00 | 1,00 | 0,01 | 0,00 | 0,01 | 0,00 | 0,02 | 0,00 | 1,00 |
| Missione 60 Anticipazioni finanziarie | 01 Restituzione anticipazioni di tesoreria | 0,00 | 0,00 | 0,00 | 0,00 | 0,00 | 0,00 | 0,00 | 0,00 | 0,00 | 0,00 |
| | TOTALE Missione 60 Anticipazioni finanziarie | 0,00 | 0,00 | 0,00 | 0,00 | 0,00 | 0,00 | 0,00 | 0,00 | 0,00 | 0,00 |

# Piano degli indicatori di bilancio

## Bilancio di previsione esercizi: 2018, 2019 e 2020, approvato il / /

Indicatori analitici concernenti la composizione delle spese per missioni e programmi e la capacità dell'amministrazione di pagare i debiti negli esercizi di riferimento

| MISSIONI E PROGRAMMI | | | Bilancio di previsione esercizi:2018, 2019 e 2020 (dati percentuali) | | | | | | | MEDIA TRE RENDICONTI PRECEDENTI (O DI PRECONSUNTIVO DISPONIBILE) (*) (dati percentuali) | | |
|---|---|---|---|---|---|---|---|---|---|---|---|---|
| | | | ESERCIZIO 2018 | | | ESERCIZIO 2019 | | ESERCIZIO 2020 | | | | |
| | | | Incidenza Missione/Programma:Previsioni stanziamento/ totale previsioni missioni | di cui incidenza FPV:Previsioni stanziamento FPV/ Previsione FPV totale | Capacità di pagamento: Previsioni cassa/ (previsioni competenza - FPV + residui) | Incidenza Missione/Programma:Previsioni stanziamento/ totale previsioni missioni | di cui incidenza FPV: Previsioni stanziamento FPV/ Previsione FPV totale | Incidenza Missione/Programma:Previsioni stanziamento/ totale previsioni missioni | di cui incidenza FPV:Previsioni stanziamento FPV/ Previsione FPV totale | Incidenza Missione programma: Media (Impegni + FPV) /Media (Totale impegni + Totale FPV) | Incidenza FPV: Media FPV / Media Totale FPV | Capacità di pagamento: Media (Pagam. c/comp+ Pagam. c/residui )/ Media (Impegni + residui definitivi) |
| Missione 99 Servizi per conto terzi | 01 | Servizi per conto terzi - Partite di giro | 0,16 | 0,00 | 1,14 | 0,17 | 0,00 | 0,17 | 0,00 | 0,12 | 0,00 | 0,90 |
| | 02 | Anticipazioni per il finanziamento del sistema sanitario nazionale | 0,00 | 0,00 | 1,00 | 0,00 | 0,00 | 0,00 | 0,00 | 0,00 | 0,00 | 0,00 |
| | | TOTALE Missione 99 Servizi per conto terzi | 0,16 | 0,00 | 1,14 | 0,18 | 0,00 | 0,17 | 0,00 | 0,12 | 0,00 | 0,90 |

ALLEGATO ALLA DELIBERA DI CONSIGLIO
COMUNALE N. 13 DEL 22-2-2018

Il Segretario Generale
(Dott. Giorgio Musso)

6

COMUNE DI CORSICO

# NOTA INTEGRATIVA AL BILANCIO 2018

**Comune di Corsico**
**Nota integrativa al bilancio 2018 (D.Lgs.118/11)**

**Indice**


| | Pag. |
|---|---|
| Nota integrativa al bilancio | 1 |
| *Quadro normativo di riferimento* | |
| *Criterio generale di attribuzione dei valori contabili* | |
| Eredità contabile del consuntivo precedente | 2 |
| *Effetti della precedente gestione sul nuovo bilancio* | |
| *Sintesi dei dati finanziari a consuntivo* | |
| *Consistenza patrimoniale* | |
| *Parametri di deficit strutturale* | |
| *Altre considerazioni sul consuntivo precedente* | |
| Situazione contabile del nuovo bilancio | 4 |
| *Equilibri finanziari e principi contabili* | |
| *Composizione ed equilibrio del bilancio corrente* | |
| *Composizione ed equilibrio del bilancio investimenti* | |
| *Previsioni di cassa* | |
| *Altre considerazioni sulla situazione contabile* | |
| Aspetti della gestione con elevato grado di rigidità | 8 |
| *Rilevanza e significatività di taluni fenomeni* | |
| *Costo e dinamica del personale* | |
| *Livello di indebitamento* | |
| *Esposizione per interessi passivi* | |
| *Partecipazioni in società* | |
| *Disponibilità di enti strumentali* | |
| *Costo dei principali servizi offerti al cittadino* | |
| *Altre considerazioni sulla gestione* | |
| Aspetti finanziari o patrimoniali monitorati | 12 |
| *Monitoraggio di fenomeni comparabili nel tempo* | |
| *Risultato di amministrazione (presunto o definitivo)* | |
| *Avanzo o disavanzo applicato in entrata* | |
| *Gestione contabile del fondo pluriennale vincolato* | |
| *Composizione del fondo pluriennale vincolato* | |
| *Fondo pluriennale vincolato stanziato in entrata* | |
| *Consistenza del fondo crediti di dubbia esigibilità* | |
| *Accantonamenti in fondi rischi* | |
| *Obiettivo di finanza pubblica* | |
| *Altre considerazioni sui fenomeni monitorati* | |
| Criteri di valutazione delle entrate | 20 |
| *Stanziamenti di entrata e attendibilità delle previsioni* | |
| *Tributi* | |
| *Trasferimenti correnti* | |
| *Entrate extratributarie* | |
| *Entrate in conto capitale* | |
| *Riduzione di attività finanziarie* | |
| *Accensione di prestiti* | |
| *Anticipazioni* | |
| *Altre considerazioni sulle entrate* | |
| Criteri di valutazione delle uscite | 25 |
| *Stanziamenti di uscita e sostenibilità delle previsioni* | |
| *Spese correnti* | |
| *Spese in conto capitale* | |
| *Incremento di attività finanziarie* | |
| *Rimborso di prestiti* | |
| *Chiusura delle anticipazioni* | |
| *Altre considerazioni sulle uscite* | |
| Fenomeni che necessitano di particolari cautele | 29 |
| *Valutazione prudente di fenomeni ad impatto differito* | |
| *Modalità di finanziamento degli investimenti* | |
| *Garanzie prestate* | |
| *Impieghi finanziari in strumenti derivati* | |
| *Debiti fuori bilancio in corso formazione* | |
| *Altre considerazioni su fenomeni particolari* | |
| Conclusioni | 32 |
| *Considerazioni finali e conclusioni* | |

# 1 NOTA INTEGRATIVA AL BILANCIO

## 1.1 Quadro normativo di riferimento

I documenti del sistema di bilancio, sottoposti all'approvazione dell'organo deliberante, sono stati predisposti attenendosi alle regole stabilite dal complesso articolato dei Principi contabili generali introdotti con le "*disposizioni in materia di armonizzazione dei sistemi contabili e degli schemi di bilancio*" (D.Lgs.118/11). Si è pertanto operato secondo questi presupposti ed agendo con la diligenza tecnica richiesta, e questo, sia per quanto riguarda il contenuto che la forma dei modelli o relazioni previste dall'importante adempimento.
L'ente, inoltre, in presenza di deroghe ai principi o ai modelli contabili di riferimento previsti a regime, ha operato nel rispetto di quanto previsto delle "*Disposizioni integrative e correttive del decreto legislativo 23 giugno 2011, n.118*" ( D.Lgs.126/14).
In particolare, in considerazione dal fatto che "*(..) le amministrazioni pubbliche (..) conformano la propria gestione ai principi contabili generali (..)*" (D.Lgs.118/2011, art.3/1), si precisa quanto segue:
- la redazione dei documenti di programmazione è stata formulata applicando principi contabili indipendenti e imparziali verso tutti i destinatari. Si è pertanto cercato di privilegiare l'applicazione di metodologie di valutazione e stima il più oggettive e neutrali possibili (rispetto del *principio n.13 - Neutralità e imparzialità*);
- il sistema di bilancio, dovendo assolvere ad una funzione informativa nei confronti degli utilizzatori dei documenti contabili, è stato formulato in modo da rendere effettiva tale funzione, assicurando così ai cittadini ed ai diversi organismi sociali e di partecipazione la conoscenza dei contenuti caratteristici del bilancio. Per questo motivo, anche i dati e le informazioni riportate nella presente Nota integrativa sono esposti in una modalità tale da favorire la loro diffusione su Internet o per mezzo di altri strumenti di divulgazione (rispetto del *principio n.14 - Pubblicità*);
- il bilancio, come i documenti di programmazione ad esso collegati, sono stati predisposti seguendo dei criteri di imputazione ed esposizione che hanno privilegiato, in presenza di eventuali dubbi o ambiguità interpretative, il contenuto sostanziale del fenomeno finanziario o economico sottostante piuttosto che l'aspetto puramente formale (rispetto del principio *n.18 - Prevalenza della sostanza sulla forma*).

## 1.2 Criterio generale di attribuzione dei valori contabili

Il bilancio triennale, al pari degli allegati ufficiali, è stato redatto secondo i principi contabili ufficiali che garantiscono, in virtù della loro corretta applicazione, la comparabilità tra le previsioni dei diversi esercizi. In particolare:
- i documenti del sistema di bilancio, nonostante prendano in considerazione un orizzonte temporale di programmazione della durata di un triennio, attribuiscono le previsioni di entrata ed uscita ai rispettivi esercizi di competenza, ciascuno dei quali coincide con l'anno solare (rispetto del *principio n.1 - Annualità*);
- il bilancio di questo ente è unico, dovendo fare riferimento ad un'amministrazione che si contraddistingue per essere un'entità giuridica unica. Come conseguenza di ciò, il complesso unitario delle entrate finanzia la totalità delle spese. Solo nei casi di deroga espressamente previsti dalla legge, talune fonti di entrata sono state destinate alla copertura di determinate e specifiche spese (rispetto del *principio n.2 - Unità*);
- il sistema di bilancio comprende tutte le finalità e gli obiettivi di gestione nonché i valori finanziari, economici e patrimoniali riconducibili a questa amministrazione, in modo da fornire una rappresentazione veritiera e corretta della complessa attività amministrativa prevista nei rispettivi esercizi. Eventuali contabilità separate, se presenti in quanto espressamente ammesse dalla norma, saranno ricondotte al sistema unico di bilancio entro i limiti temporali dell'esercizio (rispetto del *principio n.3 - Universalità*);
- tutte le entrate sono state iscritte in bilancio al lordo delle spese sostenute per la riscossione e di altre eventuali oneri ad esse connesse. Allo stesso tempo, tutte le uscite sono state riportate al lordo delle correlate entrate, senza ricorrere ad eventuali compensazioni di partite (rispetto del *principio n.4 - Integrità*).

## 2 EREDITÀ CONTABILE DEL CONSUNTIVO PRECEDENTE

### 2.1 Effetti della precedente gestione sul nuovo bilancio

La capacità di spendere secondo il programma adottato (efficienza), l'attitudine ad utilizzare le risorse in modo da soddisfare le esigenze della collettività (efficacia) e la perizia richiesta per conseguire gli obiettivi spendendo il meno possibile (economicità) devono essere compatibili con la conservazione dell'equilibrio tra entrate e uscite. Questo obiettivo va rispettato a preventivo, mantenuto nella gestione e poi conseguito, compatibilmente con il grado di incertezza che contraddistingue l'attività, anche a consuntivo. Ma il risultato di ogni esercizio non è un'entità autonoma, perchè va ad inserirsi in un percorso di programmazione e gestione che valica i limiti temporali dell'anno solare. L'attività di gestione, infatti, è continuativa nel tempo per cui esiste uno stretto legame tra i movimenti del precedente bilancio, compresa la situazione di pre-consuntivo o i risultati finali di rendiconto, e gli stanziamenti del nuovo documento contabile richiamati nella Nota integrativa.
Gli effetti di un esercizio, anche se non completamente chiuso, si ripercuotono comunque sulle decisioni di entrata e spesa dell'immediato futuro e ne rappresentano l'eredità contabile. Si tratta di aspetti diversi, come la sintesi dei dati finanziari di consuntivo o pre-consuntivo, la consistenza patrimoniale e la situazione dei parametri di deficit strutturale, che possono avere un impatto importante sul mantenimento degli equilibri sostanziali di bilancio, per cui la valutazione sul grado della loro sostenibilità nel tempo, alla luce delle informazioni anche parziali al momento disponibili, rientra a pieno titolo nel contenuto della Nota integrativa.
Di seguito riportiamo gli spunti riflessivi e le valutazioni su ciascuno di questi aspetti.

### 2.2 Sintesi dei dati finanziari a consuntivo

Il quadro riporta il risultato di amministrazione dell'ultimo esercizio disponibile e ne individua l'esito finanziario, prodotto dal simultaneo concorso della gestione di competenza e da quella dei residui. Il fondo finale di cassa è ottenuto sommando la giacenza iniziale con le riscossioni che si sono verificate nell'esercizio e sottraendo i pagamenti effettuati nello stesso intervallo di tempo. Queste operazioni comprendono i movimenti di denaro che hanno impiegato risorse dell'anno (incassi e pagamenti in C/competenza) o rimanenze di esercizi precedenti (incassi e pagamenti in C/residui). I residui attivi e passivi, infine, individuano le posizioni creditorie e debitorie di fine esercizio mentre la consistenza del fondo pluriennale vincolato (FPV/U), se già costituito nell'esercizio, denota la presenza di impegni di spesa finanziati ma imputati in esercizi futuri.
Partendo da questi dati e dalle informazioni al momento disponibili, si può ragionevolmente affermare che il risultato del rendiconto, come di seguito riportato, non ha prodotto né sta producendo effetti distorsivi tali da alterare il normale processo di pianificazione delle previsioni di entrata e uscita da destinarsi al nuovo bilancio.
L'ente, nel caso in cui questa condizione dovesse venire meno per il sopraggiungere di situazioni di sofferenza dovute al verificarsi di fenomeni riconducibili ad esercizi precedenti, potrà intervenire con urgenza e ricorrere, ove la situazione lo richiedesse, all'operazione di salvaguardia degli equilibri prevista dalla norma.

| Situazione finanziaria rendiconto<br>Situazione al 31-12-2016 | | Composizione | | Totale |
|---|---|---|---|---|
| | | Residui | Competenza | |
| Fondo di cassa iniziale | (+) | 26.355.002,84 | - | 26.355.002,84 |
| Riscossioni | (+) | 1.503.850,69 | 32.196.097,85 | 33.699.948,54 |
| Pagamenti | (-) | 4.777.527,98 | 27.341.150,68 | 32.118.678,66 |
| Situazione contabile di cassa | | | | 27.936.272,72 |
| Pagamenti per azioni esecutive non regolarizzate al 31.12 | (-) | | | 0,00 |
| Fondo di cassa finale | | | | **27.936.272,72** |
| Residui attivi | (+) | 1.571.455,94 | 2.293.280,72 | 3.864.736,66 |
| Residui passivi | (-) | 1.582.711,61 | 3.482.153,34 | 5.064.864,95 |
| Risultato contabile | | | | **26.736.144,43** |
| FPV per spese correnti (FPV/U) | (-) | | | 1.115.796,13 |
| FPV per spese in conto capitale (FPV/U) | (-) | | | 161.353,76 |
| **Risultato effettivo** | | | | **25.458.994,54** |

### 2.3 Consistenza patrimoniale

(118/11) Lo stato patrimoniale sintetizza, prendendo in considerazioni i macro aggregati di sintesi, la ricchezza complessiva dell'ente, ottenuta dalla differenza tra il valore delle attività e delle passività. Il prospetto si sviluppa in senso verticale con una serie di classi che descrivono le voci riclassificate in virtù del loro grado di liquidità, inteso come la capacità del singolo cespite di trasformarsi in modo più o meno rapido in denaro. Per questo motivo sono indicate, in sequenza, le immobilizzazioni (suddivise in immateriali, materiali e finanziarie), seguite dall'attivo circolante (composto dalle rimanenze, dai crediti, dalle attività finanziarie non immobilizzate e dalle disponibilità liquide) e dai ratei e risconti attivi. Anche il prospetto del passivo si sviluppa in senso verticale con una serie di classi definite secondo un criterio diverso da quello adottato per l'attivo, dato che non viene considerato il grado di esigibilità della passività (velocità di estinzione della posta riclassificata in passività a breve, medio e lungo termine) ma la natura stessa dell'elemento. Per questo motivo sono indicati in progressione il patrimonio netto, i conferimenti, i debiti e, come voce di chiusura, i ratei ed i risconti passivi. La differenza tra attivo e passivo mostra il patrimonio netto, e quindi la ricchezza netta dell'ente locale.
Quest'ultimo importo ha assunto un valore positivo (eccedenza dell'attivo sul passivo) e denota, quindi, una situazione di equilibrio. Il prospetto è stato predisposto considerando i dati l'ultimo rendiconto disponibile.
La situazione, come più sotto riportata e sulla base alle informazioni al momento disponibili, non richiede alcun

intervento correttivo urgente, tale quindi da alterare il normale processo di programmazione del nuovo bilancio. Ulteriori valutazioni d'insieme, con l'adozione dei possibili provvedimenti migliorativi, saranno riformulate solo in seguito all'esito del normale svolgimento dell'attività di monitoraggio e controllo sulla gestione.

| Attivo | 2016 | Passivo | 2016 |
|---|---|---|---|
| Crediti verso P.A. fondo di dotazione | 0,00 | Fondo di dotazione | 121.057.954,21 |
| Immobilizzazioni immateriali | 1.090.253,07 | Riserve | 20.763.102,25 |
| Immobilizzazioni materiali | 116.922.214,23 | Risultato economico d'esercizio | 404.893,99 |
| Altre immobilizzazioni materiali | 0,00 | Patrimonio netto | 142.225.950,45 |
| Immobilizzazioni finanziarie | 6.603.548,06 | | |
| Rimanenze | 0,00 | Fondo per rischi ed oneri | 719.266,14 |
| Crediti | 3.551.282,85 | Trattamento di fine rapporto | 0,00 |
| Attività finanziarie non immmobilizzate | 0,00 | Debiti | 4.779.774,47 |
| Disponibilità liquide | 28.094.149,66 | Ratei e rsconti passivi | 8.536.456,81 |
| Ratei e risconti attivi | 0,00 | Passivo (al netto PN) | 14.035.497,42 |
| Totale | 156.261.447,87 | Totale | 156.261.447,87 |

## 2.4 Parametri di deficit strutturale

I parametri di deficit, meglio individuati come indicatori di sospetta situazione di deficitarietà strutturale, sono particolari indici previsti dal legislatore e applicati nei confronti di tutti gli enti locali. Il significato di questi valori è fornire un indizio che riveli la solidità delle finanze o l'assenza di una condizione di pre-dissesto. Per legge, infatti, sono strutturalmente deficitari gli enti che presentano gravi e incontrovertibili squilibri individuati dalla presenza di almeno la metà degli indici con un valore non coerente (fuori media) con il dato di riferimento.
Gli indicatori presi in considerazione, se difformi dal valore di riferimento, sono i seguenti:
- valore negativo del risultato contabile di gestione (a);
- volume dei residui attivi di nuova formazione provenienti dalla gestione di competenza dei titoli I e III (b);
- ammontare dei residui attivi provenienti dalla gestione dei residui attivi di cui al titolo I e al titolo III rapportata agli accertamenti della gestione di competenza delle entrate dei medesimi titoli I e III (c);
- volume dei residui passivi provenienti dal titolo I rispetto gli impegni della medesima spesa corrente (d);
- esistenza di procedimenti di esecuzione forzata (e);
- spesa di personale rispetto al volume complessivo delle entrate correnti dei titoli I, II e III (f);
- debiti di finanziamento non assistiti da contribuzioni rispetto alle entrate correnti (g);
- consistenza debiti fuori bilancio riconosciuti nell'esercizio rispetto agli accertamenti delle entrate correnti (h);
- esistenza al 31 dicembre di anticipazioni di tesoreria non rimborsate rispetto alle entrate correnti (i);
- alienazione di beni patrimoniali e/o avanzo di amministrazione rispetto alla spesa corrente movimentati in seguito all'operazione di salvaguardia degli equilibri di bilancio (l).

La situazione di deficitarietà strutturale, se presente, può ridurre i margini discrezionali richiesti per formare il nuovo bilancio. Il prospetto è stato predisposto considerando i dati l'ultimo rendiconto disponibile.
La situazione, come più sotto riportata e sulla base alle informazioni al momento disponibili, non richiede alcun intervento correttivo urgente, tale quindi da alterare il normale processo di programmazione del nuovo bilancio. Ulteriori valutazioni d'insieme, con l'adozione dei possibili provvedimenti migliorativi, saranno riformulate solo in seguito all'esito del normale svolgimento dell'attività di monitoraggio e controllo sulla gestione.

| Denominazione indicatore | 2016 | |
|---|---|---|
| | Nella media | Fuori media |
| Risultato contabile di gestione rispetto entrate correnti | X | |
| Residui entrate proprie rispetto entrate proprie | X | |
| Residui attivi entrate proprie rispetto entrate proprie | X | |
| Residui complessivi spese correnti rispetto spese correnti | X | |
| Procedimenti di esecuzione forzata rispetto spese correnti | X | |
| Spese personale rispetto entrate correnti | X | |
| Debiti di finanziamento non assistiti rispetto entrate correnti | X | |
| Debiti fuori bilancio rispetto entrate correnti | X | |
| Anticipazioni tesoreria non rimborsate rispetto entrate correnti | X | |
| Misure di ripiano squilibri rispetto spese correnti | X | |

## 2.5 Altre considerazioni sul consuntivo precedente

Non si evidenziano ulteriori considerazioni sul rendiconto della gestione 2016.

# 3 SITUAZIONE CONTABILE DEL NUOVO BILANCIO

## 3.1 Equilibri finanziari e principi contabili

Il sistema articolato del bilancio identifica gli obiettivi, destina le risorse nel rispetto del pareggio generale tra risorse attribuite (entrate) e relativi impieghi (uscite) e separa, infine, la destinazione della spesa in quattro diverse tipologie: la gestione corrente, gli interventi negli investimenti, l'utilizzo dei movimenti di fondi e la registrazione dei servizi per conto di terzi.
Partendo da queste linee conduttrici, i nuovi documenti sono stati predisposti rispettando le norme che impongono il pareggio tra gli stanziamenti complessivi in termini di competenza e cassa, quest'ultima relativa al solo primo anno del triennio. Questa corrispondenza è stata ottenuta attraverso la rigorosa valutazione sia dei principali flussi di risorse in entrata che delle corrispondenti previsioni di spesa (rispetto del *principio n.15 - Equilibrio di bilancio*).
Gli stanziamenti del bilancio, avendo carattere autorizzatorio ed identificando il limite per l'assunzione degli impegni durante la gestione, sono stati dimensionati in modo da garantire l'imputazione delle obbligazioni, sia attive che passive, nei rispettivi esercizi. Le corrispondenti previsioni tengono conto del fatto che, per obbligo di legge, le obbligazioni giuridicamente perfezionate devono essere imputate nell'esercizio in cui l'obbligazione andrà poi a scadere (rispetto del principio *n.16 - Competenza finanziaria*).
Nel predisporre i documenti non si è ignorato che i prospetti ufficiali esprimono anche la dimensione finanziaria di fatti economici valutati in via preventiva. La scomposizione del bilancio nelle previsioni dei singoli capitoli (Peg), pertanto, sarà formulata in modo da considerare che la rilevazione contabile dei fatti di gestione dovrà poi analizzare anche l'aspetto economico dei movimenti (rispetto del *principio n.17 - Competenza economica*).
Le previsioni sui primi due anni sono state quantificate, ove possibile, partendo dalle corrispondenti poste già comprese nel secondo e nel terzo anno dell'ultimo documento di programmazione triennale, ripreso nella sua versione più aggiornata, e procedendo poi a riformulare gli stanziamenti sulla scorta delle esigenze attuali e secondo le regole contabili in vigore. Per quanto riguarda infine il controllo sulla veridicità delle previsioni di entrata e la compatibilità delle previsioni di spesa avanzate dai servizi, di competenza del responsabile finanziario e finalizzato alla possibile iscrizione di queste poste negli stanziamenti di bilancio, si da atto che la verifica è stata effettuata tenendo conto delle informazioni al momento disponibili.
Questa situazione di iniziale equilibrio tra entrate e uscite sarà poi oggetto di un costante monitoraggio tecnico in modo da garantire che durante la gestione, come nelle variazioni di bilancio, vengano conservati gli equilibri di bilancio e mantenuta la copertura delle spese correnti e il finanziamento degli investimenti. Il prospetto riporta la situazione complessiva di equilibrio ed evidenzia il pareggio nella competenza.

| Equilibrio di bilancio 2018 (Stanziamenti) | Entrate (+) | Uscite (-) | Risultato (+/-) |
|---|---|---|---|
| Corrente | 28.082.278,72 | 28.082.278,72 | 0,00 |
| Investimenti | 5.491.749,00 | 5.491.749,00 | 0,00 |
| Movimento di fondi | 0,00 | 0,00 | 0,00 |
| Servizi per conto di terzi | 6.509.000,00 | 6.509.000,00 | 0,00 |
| **Totale** | **40.083.027,72** | **40.083.027,72** | **0,00** |

| Equilibrio di bilancio 2019 (Stanziamenti) | Entrate (+) | Uscite (-) | Risultato (+/-) |
|---|---|---|---|
| Corrente | 27.921.045,04 | 27.921.045,04 | 0,00 |
| Investimenti | 2.670.000,00 | 2.670.000,00 | 0,00 |
| Movimento di fondi | 0,00 | 0,00 | 0,00 |
| Servizi per conto di terzi | 6.509.000,00 | 6.509.000,00 | 0,00 |
| **Totale** | **37.100.045,04** | **37.100.045,04** | **0,00** |

| Equilibrio di bilancio 2020 (Stanziamenti) | Entrate (+) | Uscite (-) | Risultato (+/-) |
|---|---|---|---|
| Corrente | 27.962.025,96 | 27.962.025,96 | 0,00 |
| Investimenti | 2.790.000,00 | 2.790.000,00 | 0,00 |
| Movimento di fondi | 0,00 | 0,00 | 0,00 |
| Servizi per conto di terzi | 6.509.000,00 | 6.509.000,00 | 0,00 |
| **Totale** | **37.261.025,96** | **37.261.025,96** | **0,00** |

## 3.2 Composizione ed equilibrio del bilancio corrente

Il bilancio è stato costruito distinguendo la parte corrente dagli investimenti, proprio in considerazione della diversa natura e funzione dei due ambiti d'azione. In particolare, nel configurare il bilancio corrente, composto dalle entrate e uscite destinate a garantire il funzionamento dell'ente, è stata rispettata la regola che impone il pareggio, in termini di competenza, delle spese previste in ciascun anno con altrettante risorse di entrata. Questo effetto è stato ottenuto senza applicare il risultato di amministrazione presunto per casistiche che non fossero riconducibili all'impiego delle quote accantonate o vincolate dello stesso avanzo. Sussiste, infatti, il divieto di utilizzare il risultato presunto per finanziare il bilancio corrente, ipotesi invece ammessa, seppure con

restrizioni, solo dopo l'approvazione del rendiconto.
Per attribuire gli importi ai *rispettivi esercizi* è stato seguito il criterio della *competenza potenziata* il quale prescrive che le entrate e le uscite correnti siano imputate negli esercizi in cui andranno a scadere le singole obbligazioni attive o passive. Partendo da questa premessa, gli stanziamenti sono allocati negli anni in cui si verificherà questa condizione e rispettando, quando le informazioni disponibili sulle uscite lo consentano, la progressione temporale nell'esecuzione delle forniture oppure, in via generale, i tempi di prevista maturazione dei debiti esigibili.
In particolare, i criteri di massima adottati per *imputare* la spesa corrente sono stati i seguenti:
- lo stanziamento è collocato nel medesimo esercizio solo se è previsto che l'obbligazione passiva, sorta con il perfezionamento del procedimento amministrativo, diventerà interamente esigibile nello stesso anno;
- per le sole uscite finanziate da entrate a specifica destinazione, se si stima che la prestazione sarà eseguita in un arco di tempo superiore all'esercizio, è stato applicato il principio che richiede di stanziare tra le spese, con la tecnica del *fondo pluriennale vincolato* (FPV/U) e fino all'esercizio che precede il completamento della prestazione, un importo pari alla quota che diventerà esigibile solo in futuro (imputazione in C/esercizi futuri);
- sempre nelle situazioni appena descritte, la parte di spesa che si prevede sarà realizzata in ciascun anno, facendo così nascere per lo stesso importo un'obbligazione esigibile, è attribuita al programma di parte corrente di quello stesso esercizio.

Per quanto riguarda invece il conseguimento dell'*equilibrio di parte corrente*, questo è stato raggiunto anche valutando, dove la norma lo consente, l'eventuale applicazione in entrata di una quota dell'avanzo a cui si aggiunge, per effetto della possibile imputazione ad esercizi futuri di spese correnti finanziate da entrate a specifica destinazione, anche dello stanziamento in entrata del corrispondente fondo pluriennale (FPV/E).
Il *criterio di imputazione* riferito alla gestione corrente è talvolta soggetto a specifiche deroghe previste dalla legge o introdotte dai principi contabili; questi aspetti particolari saranno affrontati nella sezione della Nota che descrive i criteri di valutazione delle entrate e poi, in argomento separato, quelli relativi alle uscite.
Il prospetto mostra le poste che compongono l'equilibrio corrente mentre la composizione analitica dello stesso è riportata nel corrispondente allegato obbligatorio al bilancio, a cui pertanto si rinvia.

| **Equilibrio bilancio corrente (Competenza)** | | **Stanziamenti 2018** | **Stanziamenti 2019** | **Stanziamenti 2020** |
|---|---|---|---|---|
| **Entrate** | | | | |
| Tributi (Tit.1/E) | (+) | 19.710.136,16 | 19.710.136,16 | 19.710.136,16 |
| Trasferimenti correnti (Tit.2/E) | (+) | 1.185.063,18 | 1.120.737,00 | 1.120.737,00 |
| Extratributarie (Tit.3/E) | (+) | 7.187.079,38 | 7.090.171,88 | 7.131.152,80 |
| Entrate correnti che finanziano investimenti | (-) | 0,00 | 0,00 | 0,00 |
| **Risorse ordinarie** | | **28.082.278,72** | **27.921.045,04** | **27.962.025,96** |
| FPV applicato a finanziamento bilancio corrente (FPV/E) | (+) | 0,00 | 0,00 | 0,00 |
| Avanzo applicato a bilancio corrente | (+) | 0,00 | 0,00 | 0,00 |
| Entrate in C/capitale che finanziano spese correnti | (+) | 0,00 | 0,00 | 0,00 |
| Accensioni di prestiti che finanziano spese correnti | (+) | 0,00 | 0,00 | 0,00 |
| **Risorse straordinarie** | | **0,00** | **0,00** | **0,00** |
| Totale | | 28.082.278,72 | 27.921.045,04 | 27.962.025,96 |
| **Uscite** | | | | |
| Spese correnti (Tit.1/U) | (+) | 27.817.499,72 | 27.677.305,04 | 27.705.586,96 |
| Spese correnti assimilabil a investimenti | (-) | 0,00 | 0,00 | 0,00 |
| Rimborso di prestiti (Tit.4/U) | (+) | 264.779,00 | 243.740,00 | 256.439,00 |
| **Impieghi ordinari** | | **28.082.278,72** | **27.921.045,04** | **27.962.025,96** |
| Disavanzo applicato a bilancio corrente | (+) | 0,00 | 0,00 | 0,00 |
| Spese investimento assimilabili a spese correnti | (+) | 0,00 | 0,00 | 0,00 |
| **Impieghi straordinari** | | **0,00** | **0,00** | **0,00** |
| Totale | | 28.082.278,72 | 27.921.045,04 | 27.962.025,96 |
| **Risultato** | | | | |
| Entrate bilancio corrente | (+) | 28.082.278,72 | 27.921.045,04 | 27.962.025,96 |
| Uscite bilancio corrente | (-) | 28.082.278,72 | 27.921.045,04 | 27.962.025,96 |
| **Avanzo (+) o Disavanzo (-)** | | **0,00** | **0,00** | **0,00** |

## 3.3 Composizione ed equilibrio del bilancio investimenti

Anche le poste del bilancio degli investimenti sono state separate da quelle di parte corrente, e ciò al fine di garantire l'autonomo finanziamento di questi due comparti, così diversi per origine e finalità. Il bilancio degli interventi in conto capitale si compone dalle entrate e uscite destinate a finanziare l'acquisto, la fornitura o la costruzione di beni o servizi di natura durevole. In tale ambito, è stata rispettata la regola che impone la completa *copertura*, in termini di stanziamento, delle spese previste con altrettante risorse in entrata.
Le spese di investimento, una volta ottenuto il finanziamento, saranno poi registrate negli anni in cui andranno a scadere le singole obbligazioni passive derivanti dal rispettivo contratto o convenzione. Le uscite in conto

capitale, di norma, diventano impegnabili solo nell'esercizio in cui è esigibile la corrispondente spesa (principio della competenza potenziata).
I criteri generali seguiti per *imputare la spesa* di investimento sono i seguenti:
- l'intero stanziamento è collocato nel medesimo esercizio solo se è previsto che l'obbligazione passiva, sorta con la chiusura del procedimento amministrativo, diventerà interamente esigibile nello stesso anno;
- se il crono-programma, che definisce lo stato di avanzamento dei lavori, prevede invece che l'opera sarà ultimata in un arco di tempo superiore all'esercizio, è stata applicata la regola che richiede di stanziare tra le spese, con la tecnica del *fondo pluriennale vincolato* (FPV/U) e fino all'esercizio che precede la fine dei lavori, un importo pari alla quota che diventerà esigibile solo in futuro (imputazione in C/esercizi futuri);
- sempre nella stessa ipotesi e salvo eccezioni previste dalla norma, la parte di spesa che si prevede sarà realizzata in ciascun esercizio, facendo così nascere per lo stesso importo un'obbligazione esigibile, è stata attribuita al programma di parte investimento di quello stesso anno.

Per quanto riguarda invece il conseguimento dell'*equilibrio di parte investimenti*, questo è stato raggiunto anche valutando, dove la norma lo consente, l'eventuale applicazione in entrata di una quota dell'avanzo a cui si aggiunge, per effetto della possibile imputazione ad esercizi futuri di spese in C/capitale finanziate da entrate a specifica destinazione, anche dello stanziamento in entrata del corrispondente fondo pluriennale (FPV/E).
I criteri generali riferiti agli investimenti, in particolari casi, sono soggetti a specifiche deroghe previste dalla legge o introdotte dai principi contabili. Questi aspetti saranno affrontati nella sezione della Nota che descrive i criteri di valutazione delle entrate e poi, in argomento distinto, quelli delle uscite.
Il prospetto mostra le poste che compongono l'equilibrio in C/capitale mentre la composizione analitica dello stesso è riportata nel corrispondente allegato obbligatorio al bilancio, a cui pertanto si rinvia.

| Equilibrio bilancio investimenti (Competenza) | | Stanziamenti 2018 | Stanziamenti 2019 | Stanziamenti 2020 |
|---|---|---|---|---|
| **Entrate** | | | | |
| Entrate in conto capitale (Tit.4/E) | (+) | 5.491.749,00 | 2.670.000,00 | 2.790.000,00 |
| Entrate in conto capitale che finanziano spese correnti | (-) | 0,00 | 0,00 | 0,00 |
| **Risorse ordinarie** | | **5.491.749,00** | **2.670.000,00** | **2.790.000,00** |
| FPV applicato a finanziamento bilancio investimenti (FPV/E) | (+) | 0,00 | 0,00 | 0,00 |
| Avanzo applicato a bilancio investimenti | (+) | 0,00 | 0,00 | 0,00 |
| Entrate correnti che finanziano investimenti | (+) | 0,00 | 0,00 | 0,00 |
| Entrate da riduzione di attività finanziarie (Tit.5/E) | (+) | 0,00 | 0,00 | 0,00 |
| Entrate per rid. att. finanziarie assimilabili a movimenti di fondi | (-) | 0,00 | 0,00 | 0,00 |
| Entrate per accensione di prestiti (Tit.6/E) | (+) | 0,00 | 0,00 | 0,00 |
| Accensioni di prestiti che finanziano spese correnti | (-) | 0,00 | 0,00 | 0,00 |
| **Risorse straordinarie** | | **0,00** | **0,00** | **0,00** |
| Totale | | 5.491.749,00 | 2.670.000,00 | 2.790.000,00 |
| **Uscite** | | | | |
| Spese in C/capitale (Tit.2/U) | (+) | 5.491.749,00 | 2.670.000,00 | 2.790.000,00 |
| Spese investimento assimilabili a spesa corrente | (-) | 0,00 | 0,00 | 0,00 |
| **Impieghi ordinari** | | **5.491.749,00** | **2.670.000,00** | **2.790.000,00** |
| Spese correnti assimilabili a investimenti | (+) | 0,00 | 0,00 | 0,00 |
| Spese per incremento di attività finanziarie (Tit.3/U) | (+) | 0,00 | 0,00 | 0,00 |
| Spese per inc. att. finanziarie assimilabili a movimento di fondi | (-) | 0,00 | 0,00 | 0,00 |
| **Impieghi straordinari** | | **0,00** | **0,00** | **0,00** |
| Totale | | 5.491.749,00 | 2.670.000,00 | 2.790.000,00 |
| **Risultato** | | | | |
| Entrate bilancio investimenti | (+) | 5.491.749,00 | 2.670.000,00 | 2.790.000,00 |
| Uscite bilancio investimenti | (-) | 5.491.749,00 | 2.670.000,00 | 2.790.000,00 |
| **Avanzo (+) o Disavanzo (-)** | | **0,00** | **0,00** | **0,00** |

## 3.4 Previsioni di cassa

Il documento contabile è stato redatto in termini di competenza e di cassa solo per il primo anno del triennio, mentre le previsioni dei due esercizi successivi hanno interessato la sola competenza. Per quanto riguarda gli importi effettivamente stanziati, le previsioni sui flussi monetari sono state stimate considerando l'andamento prevedibile degli incassi e dei pagamenti. Dal punto di vista prettamente contabile, le entrate che negli esercizi precedenti a quello di introduzione dei nuovi principi contabili erano state accertate per cassa, in luogo del criterio di competenza, sono state previste continuando ad applicare l'originario criterio, e questo fino al loro esaurimento. Fino a quel momento, pertanto, la previsione di competenza e quella di cassa di queste poste particolari continuerà a coincidere, salvo l'abbandono anticipato di questo criterio in deroga.
Per quanto riguarda la gestione dei movimenti di cassa, tutti i movimenti relativi agli incassi e pagamenti saranno registrati, oltre che nelle scritture contabili dell'ente, anche nella contabilità del tesoriere, su cui per

altro grava l'obbligo di tenere aggiornato il giornale di cassa e di conservare i corrispondenti documenti o flussi informatici giustificativi.
Il prospetto riporta la situazione complessiva che evidenzia il pareggio obbligatorio relativo alle previsioni di competenza ed integrato con l'indicazione dei flussi di cassa previsti (incassi e pagamenti).

| Confronto tra competenza e cassa (Stanziamenti) | | Competenza 2018 | Cassa 2018 |
|---|---|---|---|
| **Entrate** | | | |
| Tributi e perequazione | (+) | 19.710.136,16 | 22.475.737,40 |
| Trasferimenti correnti | (+) | 1.185.063,18 | 1.335.242,98 |
| Extratributarie | (+) | 7.187.079,38 | 8.904.221,23 |
| Entrate in conto capitale | (+) | 5.491.749,00 | 5.491.749,00 |
| Riduzione di attività finanziarie | (+) | 0,00 | 0,00 |
| Accensione di prestiti | (+) | 0,00 | 0,00 |
| Anticipazioni da tesoriere/cassiere | (+) | 0,00 | 0,00 |
| Entrate C/terzi e partite giro | (+) | 6.509.000,00 | 7.665.906,70 |
| Somma | | 40.083.027,72 | 45.872.857,31 |
| FPV applicato in entrata (FPV/E) | (+) | 0,00 | - |
| Avanzo applicato in entrata | (+) | 0,00 | - |
| Parziale | | 40.083.027,72 | 45.872.857,31 |
| Fondo di cassa iniziale | (+) | - | 28.436.272,72 |
| Totale | | **40.083.027,72** | **74.309.130,03** |
| **Uscite** | | | |
| Correnti | (+) | 27.817.499,72 | 35.864.841,71 |
| In conto capitale | (+) | 5.491.749,00 | 6.295.389,30 |
| Incremento attività finanziarie | (+) | 0,00 | 0,00 |
| Rimborso di prestiti | (+) | 264.779,00 | 264.779,00 |
| Chiusura anticipazioni da tesoriere/cassiere | (+) | 0,00 | 0,00 |
| Spese C/terzi e partite giro | (+) | 6.509.000,00 | 8.085.991,23 |
| Parziale | | 40.083.027,72 | 50.511.001,24 |
| Disavanzo applicato in uscita | (+) | 0,00 | - |
| Totale | | **40.083.027,72** | **50.511.001,24** |
| **Risultato** | | | |
| Totale entrate | (+) | 40.083.027,72 | 74.309.130,03 |
| Totale uscite | (-) | 40.083.027,72 | 50.511.001,24 |
| Risultato competenza | | **0,00** | |
| Fondo di cassa finale | | | **23.798.128,79** |

## 3.5 Altre considerazioni sulla situazione contabile

Non si evidenziano ulteriori considerazioni sulla situazione di competenza e di cassa.

# 4 ASPETTI DELLA GESTIONE CON ELEVATO GRADO DI RIGIDITÀ

## 4.1 Rilevanza e significatività di taluni fenomeni

I documenti ufficiali, e in particolare le relazioni esplicative, forniscono informazioni che sono utili anche per il processo decisionale, in grado quindi di influenzare le scelte degli utilizzatori per aiutarli a valutare gli eventi passati, presenti o futuri (significatività). In coerenza con questo approccio, è stato fatto uno sforzo affinché le informazioni di natura o contenuto rilevante, la cui omissione o errata presentazione avrebbe potuto influenzare le decisioni degli utilizzatori, avessero nel sistema di bilancio, e in particolare nella Nota integrativa, la giusta e necessaria visibilità (rilevanza). Si è cercato inoltre di dare maggior peso alle informazioni relative a poste con dimensione quantitativa e qualitativa rilevante, quest'ultima valutata sia in rapporto ai valori complessivi del bilancio che all'importanza strategica del fenomeno (rispetto del principio *n.6 - Significatività e rilevanza*).
Per quanto riguarda quest'ultimo aspetto, è stata prestata particolare attenzione ai fattori che manifestano un elevato grado di rigidità, individuando nel costo del personale, nel livello complessivo dell'indebitamento, nell'esposizione netta per interessi passivi, nel possesso di partecipazioni in società e nella disponibilità di enti strumentali, le dinamiche su cui è opportuno sviluppare un approfondimento. Si tratta di fenomeni che hanno un impatto strutturale nella complessa dinamica dell'equilibrio corrente, per cui la valutazione sul grado della loro sostenibilità nel tempo, tesa ad escludere il bisogno di interventi eccezionali che esulano dalla normale programmazione di bilancio, va ponderata e rientra, a pieno titolo, nel contenuto della Nota integrativa.
Di seguito riportiamo gli spunti riflessivi e le valutazioni su ciascuno di questi aspetti.

## 4.2 Costo e dinamica del personale

Nella pubblica amministrazione, la definizione degli obiettivi generali e dei programmi è affidata agli organi di governo di estrazione politica, mentre i dirigenti ed i responsabili dei servizi si occupano della gestione finanziaria, tecnica e amministrativa, compresa l'adozione degli atti che impegnano l'ente verso l'esterno. Dal punto di vista operativo, l'attività è invece svolta da una struttura articolata e composta da personale di diversa qualifica e specializzazione. Con un'organizzazione come questa, comune a tutte le aziende che operano nel ramo dei servizi, il costo del fattore umano è prevalente rispetto all'acquisto degli altri mezzi di produzione.
La spesa per il personale, infatti, con la sua dimensione finanziaria consistente, è il principale fattore di rigidità del bilancio corrente dato che il margine di manovra nella gestione ordinaria si riduce quando il valore di questo parametro tende a crescere. Il costo totale degli stipendi (oneri diretti e indiretti) dipende dal numero e dall'inquadramento dei dipendenti assunti con contratto a tempo indeterminato ed a cui va sommata l'incidenza dell'eventuale quota degli impiegati con contratto a tempo determinato o altro rapporto di lavoro flessibile.
La situazione, come riportata nel prospetto e sulla base delle informazioni al momento disponibili, rispetta i vincoli imposti dalle norme in materia di coordinamento della finanza pubblica e non richiede alcun intervento correttivo con carattere d'urgenza. I possibili provvedimenti migliorativi e/o correttivi, frutto di nuove e ulteriori valutazioni d'insieme, saranno ponderati ed eventualmente adottati solo in seguito al normale svolgimento dell'attività di monitoraggio e controllo sulla gestione.

| Personale (Forza lavoro e spesa complessiva) | 2018 | 2019 | 2020 |
|---|---|---|---|
| **Forza lavoro (numero)** | | | |
| Personale previsto (in pianta organica o dotazione organica) | 281 | 281 | 281 |
| **Totale** | **281** | **281** | **281** |
| Dipendenti di ruolo in servizio | 228 | 231 | 231 |
| Dipendenti non di ruolo in servizio | 3 | 0 | 0 |
| **Totale** | **231** | **231** | **231** |
| **Spesa e personale a confronto (importo)** | | | |
| Spesa per il personale complessiva | 8.395.761,34 | 8.395.761,34 | 8.395.761,34 |
| Spesa corrente complessiva | 27.817.499,72 | 27.677.305,04 | 27.705.586,96 |

## 4.3 Livello di indebitamento

La contrazione dei mutui, a partire dall'inizio dell'ammortamento e fino all'estinzione, comporta il pagamento delle quote annuali per interesse ed il rimborso progressivo del capitale. Questi importi costituiscono, a tutti gli effetti, spese del bilancio corrente da finanziare con altrettante risorse. L'equilibrio corrente si fonda, infatti, sull'accostamento tra le entrate di parte corrente (tributi, trasferimenti correnti, extratributarie) con le uscite della stessa natura (spese correnti e rimborso di prestiti). Trattandosi di un onere che non può essere più modificato, salvo il ricorso a complesse e onerose operazioni di rinegoziazione del prestito, la relativa spesa genera un aumento nel tempo del grado di rigidità del bilancio.
Ne consegue che la politica del ricorso al credito, come modalità di possibile finanziamento delle opere pubbliche previste in bilancio, è stata attentamente ponderata nei suoi risvolti finanziari e contabili, e questo, anche in presenza di una residua disponibilità sul limite massimo degli interessi passivi per mutui e prestiti pagabili dall'ente. Questa analisi ha considerato sia la prospettiva di una possibile espansione futura del ricorso al credito che la valutazione dell'indebitamente in essere sull'attuale equilibrio di bilancio.
La situazione, come riportata nel prospetto e sulla base delle informazioni disponibili, non richiede interventi correttivi con carattere d'urgenza. I possibili provvedimenti migliorativi e/o correttivi saranno ponderati solo in seguito al normale svolgimento dell'attività di monitoraggio e controllo sulla gestione.

| Indebitamento complessivo (Consistenza al 31.12) | | 2018 | 2019 | 2020 |
|---|---|---|---|---|
| Consistenza iniziale (01 gennaio) | (+) | 2.522.219,63 | 2.257.441,51 | 2.013.701,51 |
| Accensione | (+) | 0,00 | 0,00 | 0,00 |
| Rimborso | (-) | 264.778,12 | 243.740,00 | 256.439,00 |
| Variazioni da altre cause (rettifiche) | (+/-) | 0,00 | 0,00 | 0,00 |
| **Consistenza finale (31 dicembre)** | | **2.257.441,51** | **2.013.701,51** | **1.757.262,51** |

## 4.4 Esposizione per interessi passivi

Il livello di indebitamento è una componente importante della rigidità del bilancio, dato che gli esercizi futuri dovranno finanziare il maggior onere per il rimborso delle quote annue di interesse e capitale con le normali risorse correnti. L'ente può assumere nuovi mutui o accedere ad altre forme di finanziamento disponibili sul mercato del credito solo se rispetta, in via preventiva, i limiti massimi imposti dal legislatore. L'importo annuale degli interessi passivi, sommato a quello dei mutui, dei prestiti obbligazionari e delle garanzie prestate, infatti, non può superare un determinato valore percentuale delle risorse relative ai primi tre titoli delle entrate del rendiconto relativo al penultimo anno precedente a quello in cui viene prevista l'assunzione dei nuovi prestiti. L'ammontare degli interessi passivi è conteggiato al netto dei corrispondenti contributi in conto interessi eventualmente ottenuti, dato che queste entrate riducono il peso dei nuovi interessi passivi sul corrispondente esercizio (costo economico netto). Anche in questo caso, come per l'indebitamento, l'approfondimento contabile che ha preceduto la stesura definitiva del bilancio ha considerato sia gli effetti di una possibile espansione del ricorso al credito che il peso degli interessi passivi netti sull'equilibrio finanziario.
La situazione, come riportata nel prospetto e sulla base delle informazioni al momento disponibili, non richiede alcun intervento correttivo con carattere d'urgenza. I possibili provvedimenti migliorativi e/o correttivi, frutto di nuove ed ulteriori valutazioni d'insieme, saranno ponderati ed eventualmente adottati solo in seguito al normale svolgimento dell'attività di monitoraggio e controllo sulla gestione.
L'ente rispetta ampiamente il limite massimo di indebitamento come dettagliato nella seguente tabella.

| Esposizione per interessi passivi (Situazione al 31-12) | | Previsione | | |
|---|---|---|---|---|
| | | 2018 | 2019 | 2020 |
| **Esposizione massima per interessi passivi** | | | | |
| **Entrate penultimo anno precedente** | | | | |
| Tributi e perequazione (Tit.1/E) | (+) | 19.788.005,62 | 20.135.017,60 | 19.710.136,16 |
| Trasferimenti correnti (Tit.2/E) | (+) | 2.473.899,58 | 3.725.680,18 | 1.185.063,18 |
| Extratributarie (Tit.3/E) | (+) | 7.695.108,66 | 7.208.340,55 | 7.187.079,38 |
| Somma | | 29.957.013,86 | 31.069.038,33 | 28.082.278,72 |
| **Limite massimo esposizione per interessi passivi** | | | | |
| Percentuale massima di impegnabilità delle entrate | | 10,00 % | 10,00 % | 10,00 % |
| Limite teorico interessi | | **2.995.701,39** | **3.106.903,83** | **2.808.227,87** |
| **Esposizione effettiva** | | | | |
| **Interessi passivi** | | | | |
| Interessi su mutui | (+) | 133.889,00 | 120.643,00 | 107.945,00 |
| Interessi su prestiti obbligazionari | (+) | 0,00 | 0,00 | 0,00 |
| Interessi per debiti garantiti da fideiussione prestata dall'ente | (+) | 0,00 | 0,00 | 0,00 |
| **Interessi passivi** | | 133.889,00 | 120.643,00 | 107.945,00 |
| **Contributi in C/interessi** | | | | |
| Contributi in C/interessi su mutui e prestiti | (-) | 0,00 | 0,00 | 0,00 |
| **Contributi C/interessi** | | 0,00 | 0,00 | 0,00 |
| Esposizione effettiva (interessi passivi al netto contributi) | | **133.889,00** | **120.643,00** | **107.945,00** |
| **Verifica prescrizione di legge** | | | | |
| Limite teorico interessi | (+) | 2.995.701,39 | 3.106.903,83 | 2.808.227,87 |
| Esposizione effettiva (interessi passivi al netto contributi) | (-) | 133.889,00 | 120.643,00 | 107.945,00 |
| **Disponibilità residua per ulteriori interessi passivi** | | **2.861.812,39** | **2.986.260,83** | **2.700.282,87** |
| Rispetto del limite | | **Rispettato** | **Rispettato** | **Rispettato** |

## 4.5 Partecipazioni in società

La legge attribuisce all'ente la facoltà di gestire i servizi pubblici locali anche per mezzo di società private, direttamente costituite o partecipate, ed indica così un modulo alternativo di gestione rispetto alla classica azienda speciale. La forma societaria adottata, pertanto, al pari del possibile fine lucrativo che di per sé non è in contrapposizione con il perseguimento di uno scopo pubblico, non ha alcun peso per conferire o meno al soggetto operante la natura pubblica. Le modalità di gestione dei servizi sono quindi lasciate alla libera scelta

della pubblica amministrazione, seppure nel rispetto di taluni vincoli dettati dall'esigenza di non operare una distorsione nella concorrenza di mercato.
L'acquisizione di una partecipazione, d'altro canto, vincola l'ente per un periodo non breve che si estende oltre l'intervallo temporale previsto dall'attuale programmazione di bilancio. Per questa ragione, le valutazioni poste in sede di stesura della Nota integrativa hanno interessato anche le partecipazioni, con riferimento alla situazione in essere ed ai possibili effetti prodotti da un'espansione del fenomeno sugli equilibri finanziari. In questo ambito, è stata posta particolare attenzione all'eventuale presenza di ulteriori fabbisogni di risorse che possono avere origine dalla condizione economica o patrimoniale degli eventuali rapporti giuridici consolidati.
La situazione, come riportata nel prospetto e sulla base delle informazioni al momento disponibili, non richiede alcun intervento correttivo con carattere d'urgenza. I possibili provvedimenti migliorativi e/o correttivi, frutto di nuove ed ulteriori valutazioni d'insieme, saranno ponderati ed eventualmente adottati solo in seguito al normale svolgimento dell'attività di monitoraggio e controllo sulla gestione.
Per ulteriori approfondimenti, si rinvia alla deliberazione di Consiglio Comunale n. 29 del 03.10.2017 avente ad oggetto "Revisione straordinaria delle partecipazioni ex art. 24, D. Lgs. 19 agosto 2016 n. 175, come modificato dal decreto legislativo 16 giugno 2017, n. 100 - ricognizione partecipazioni possedute - individuazione partecipazione da alienare - determinazioni per alienazione".

| Partecipazioni possedute dall'Ente | Azioni / quote possedute | Valore totale partecipazione | Cap. sociale partecipata | Quota % dell'Ente |
|---|---|---|---|---|
| AREA SUD MILANO S.P.A. | 51.645 | 51.645,00 | 516.457,00 | 10 % |
| FARMACIE COMUNALI CORSICHESI S.P.A. | 184.164 | 952.127,88 | 1.046.408,00 | 90,99 % |
| CAPHOLDING S.P.A. | 3.942.006 | 3.942.006,00 | 571.381.786,00 | 0,69 % |
| INFOENERGIA - RETE DI SPORTELLI PER L'ENERGIA E L'AMBIENTE S | 200 | 200,00 | 100.000,00 | 0,2 % |
| NAVIGLI LOMBARDI S.C.A.R.L. | 841,12 | 841,12 | 72.510,00 | 1,16 % |
| Totale | | 4.946.820,00 | | |

Denominazione AREA SUD MILANO S.P.A.
Attività svolta RACCOLTA, TRATTAMENTO E SMALTIMENTO DEI RIFIUTI SOLIDI URBANI NON PERICOLOSI

Denominazione FARMACIE COMUNALI CORSICHESI S.P.A.
Attività svolta VENDITA PRODOTTI FARMACEUTICI, PARAFARMACEUTICI, OMEOPATICI, GENERICI, ESAMI DI PRIMA ISTANZA

Denominazione CAPHOLDING S.P.A.
Attività svolta SERVIZI IDRICI

Denominazione INFOENERGIA - RETE DI SPORTELLI PER L'ENERGIA E L'AMBIENTE S
Attività svolta CONSULENZA IN MATERIA ENERGETICO AMBIENTALE AL FINE DI DIFFONDERE L'USO DELLE FONTI ENERGETICHE RINNOVABILI ED IL RISPARMIO ENERGETICO.

Denominazione NAVIGLI LOMBARDI S.C.A.R.L.
Attività svolta PROMOZIONE E VALORIZZAZIONE CULTURALE DEL SISTEMA NAVIGLI

## 4.6 Disponibilità di enti strumentali

L'azienda speciale ha natura di ente pubblico economico strumentale, provvisto di autonomia imprenditoriale, che tende alla copertura dei costi di esercizio con la remunerazione dei fattori produttivi impiegati. L'azienda è istituzionalmente dipendente dall'ente, a cui si lega con vincoli assai stretti e relativi alla formazione degli organi, agli indirizzi, ai controlli ed alla vigilanza, al punto da costituire un elemento del sistema amministrativo facente capo all'ente territoriale. La personalità giuridica non trasforma l'azienda speciale in un soggetto privato ma solo la configura come un nuovo centro di imputazione dei rapporti giuridici, distinto dall'ente proprietario, e con una propria autonomia decisionale. Si tratta, pertanto, di organi strumentali collegati all'ente che le ha costituite e con gli stessi limiti posti al possibile svolgimento dell'attività al di fuori del territorio di appartenenza.
Al pari delle partecipazioni in società, la costituzione di un'entità giuridica strumentale vincola l'ente per un periodo non breve che si estende oltre l'intervallo temporale previsto dall'attuale programmazione. In presenza di rapporti giuridici di questa natura, pertanto, le valutazioni che accompagnano la stesura della Nota integrativa ricalcano quanto già descritto per le partecipazioni.
La situazione, come riportata nel prospetto e sulla base delle informazioni al momento disponibili, non richiede alcun intervento correttivo con carattere d'urgenza. I possibili provvedimenti migliorativi e/o correttivi, frutto di nuove ed ulteriori valutazioni d'insieme, saranno ponderati ed eventualmente adottati solo in seguito al normale svolgimento dell'attività di monitoraggio e controllo sulla gestione.

| Principali enti strumentali dell'Ente | |
|---|---|
| Denominazione | AGENZIA PER LA FORMAZIONE, L'ORIENTAMENTO E IL LAVORO SUD MILANO |
| Attività svolta | AGENZIA PER L'ORIENTAMENTO, LA FORMAZIONE E IL LAVORO |

## 4.7 Costo dei principali servizi offerti al cittadino

La legge sostiene la potestà impositiva autonoma nel campo tariffario, garantendo così che le tasse, i diritti, le

tariffe ed i corrispettivi sui servizi di propria competenza restino ancorati al territorio e ai cittadini che li hanno corrisposti. In questo ambito l'ente è tenuto a richiedere agli effettivi beneficiari del servizio una contribuzione, anche a carattere non generalizzato, ad eccezione delle prestazioni gratuite per legge.
A seconda della natura del servizio esiste una diversa articolazione della tariffa ed un sistema selettivo di abbattimento del costo per il cittadino utente.
Nel campo specifico dei servizi a domanda individuale, nella sessione che precede ed accompagna la formazione del bilancio è stata già definita la misura percentuale dei costi complessivi di tutti i servizi che sarà finanziata da tariffe e contribuzioni. Le scelte di politica tariffaria, infatti, rientrano nell'ambito decisionale già richiamato nei principali documenti di programmazione.
Nel contesto e nelle finalità in cui si inserisce la Nota integrativa, pertanto, ci si limita a riepilogare la situazione economico e finanziaria complessiva dei servizi per confermare che l'obbligo di individuare le tariffe e calcolare il grado di copertura dei servizi a domanda individuale, se applicabile nel contesto di questo bilancio, è già stato oggetto si specifico provvedimento.
Con la medesima prospettiva sono stati anche valutati i risvolti finanziari di queste attività svolte in economia ed a favore del singolo cittadino. Particolare attenzione è stata data all'eventuale presenza di sopraggiunte prescrizioni normative o di ulteriori vincoli negli acquisti di beni o servizi che potessero avere effetti negativi sul normale svolgimento delle attività oppure, più in generale, sugli equilibri contabili o di bilancio.
La situazione, come riportata nel prospetto e sulla base delle informazioni al momento disponibili, non richiede alcun intervento correttivo con carattere d'urgenza. I possibili provvedimenti migliorativi e/o correttivi, frutto di nuove ed ulteriori valutazioni d'insieme, saranno ponderati ed eventualmente adottati solo in seguito al normale svolgimento dell'attività di monitoraggio e controllo sulla gestione.

| **Principali servizi offerti al cittadino** (Risultato) | Risultato 2018 | Risultato 2019 | Risultato 2020 |
|---|---|---|---|
| Asili nido | -197.178,88 | -197.178,88 | -197.178,88 |
| Colonie minori | -110.890,62 | -110.890,62 | -110.890,62 |
| Mensa scolastica | -291.705,54 | -291.705,54 | -291.705,54 |
| Mense non scolastiche | -150.607,02 | -150.607,02 | -150.607,02 |
| Uso di locali | -4.243,66 | -4.243,66 | -4.243,66 |
| Università del tempo libero | -19.660,00 | -19.660,00 | -19.660,00 |
| Pre-post orario scolastico | -50.000,00 | -50.000,00 | -50.000,00 |
| Assistenza domiciliare anziani e disabili | -246.275,00 | -246.275,00 | -246.275,00 |
| **Totale** | **-1.070.560,72** | **-1.070.560,72** | **-1.070.560,72** |

## 4.8 Altre considerazioni sulla gestione

La determinazione del tasso di copertura dei servizi a domanda individuale per l'anno 2018 è previsto nella misura del 66,35%.

# 5 ASPETTI FINANZIARI O PATRIMONIALI MONITORATI

## 5.1 Monitoraggio di fenomeni comparabili nel tempo

La costruzione del bilancio di previsione è un processo articolato che coinvolge tutti i soggetti che, a vario titolo e con diversa provenienza, interagiscono con l'amministrazione in carica. Il risultato di questo confronto è rappresentato dal complesso dei documenti previsti dalla normativa contabile, predisposti dall'ente nel rispetto dei principi a carattere generale.
In particolare, gli stanziamenti del bilancio con valenza triennale e la descrizione dei corrispondenti obiettivi sono strutturati in modo da garantire un grado di *coerenza interna* tale da assicurare un nesso logico fra la programmazione attuale ed i futuri atti di gestione. Si sono così creati i presupposti affinché questi ultimi, una volta adottati dall'ente, diventino strumentali al perseguimento dei medesimi obiettivi. Allo stesso tempo, pur in presenza di un quadro normativo della finanza locale non sufficientemente stabile e definito, si è cercata una connessione funzionale, e quindi un adeguato grado di *coerenza esterna*, tra le decisioni di bilancio dell'ente e le direttive strategiche emanate degli altri livelli di governo della pubblica amministrazione, sia territoriale che nazionale (rispetto del *principio n.10 - Coerenza*).
Le poste contabili sono state valutate in modo da favorire la comparabilità dei fenomeni nel medio periodo perché l'attività istituzionale, in tutte le sue espressioni, si sviluppa in modo duraturo nel tempo. Ne consegue che le valutazioni di bilancio, sia finanziarie che patrimoniali od economiche, sono state adottate secondo criteri di stima che dovranno poi essere conservati, con rare eccezioni, nel corso degli anni, in modo da favorire la comparabilità dei fenomeni in un orizzonte temporale sufficientemente ampio.
L'eventuale cambiamento di criteri ormai consolidati, infatti, allontanerebbe l'ente da questo obiettivo, per cui la modifica nei criteri deve avere natura eccezionale e va adeguatamente motivata. L'eccezione a questa regola, ad esempio, si verifica in presenza di importanti cambiamenti nella formulazione dei principi contabili ormai consolidati, soprattutto se queste modifiche hanno natura o contenuto particolarmente rilevante (rispetto del *principio n.11 - Costanza*).
Nella prospettiva di agevolare la comparabilità delle informazioni nel tempo, per rendere così individuabili gli andamenti tendenziali, si è cercato, infine, di non stravolgere l'abituale modalità di rappresentazione dei fenomeni e di mantenere costanti, ove possibile, i criteri di valutazione adottati nel passato. L'eventuale cambiamento, giustificato da circostanze eccezionali per frequenza e natura, come nel caso di modifiche alle regole contabili, è stato messo in risalto nei singoli argomenti dalla Nota integrativa interessati dal fenomeno.
Una modifica nel criterio di valutazione o di imputazione delle previsioni di bilancio, come nell'accertamento dell'entrata o nell'impegno della spesa, infatti, rendono difficilmente comparabili i diversi esercizi rendendo molto difficoltoso, se non addirittura impossibile, l'analisi sulle tendenze che si sviluppano e si manifestano nell'arco del tempo (rispetto del *principio n.12 - Comparabilità e verificabilità*).
Questo approccio nasce anche dall'esigenza di concentrare l'attenzione su taluni fenomeni finanziari o patrimoniali che, per loro natura o contenuto, sono valutabili in una prospettiva corretta solo se restano confrontabili nel tempo. Si tratta, in particolare, del risultato di amministrazione presunto, dell'avanzo applicato in entrata o del disavanzo stanziato in uscita, della gestione contabile del fondo pluriennale vincolato, della composizione del fondo pluriennale vincolato, del fondo pluriennale applicato al bilancio, del fondo crediti di dubbia esigibilità, degli accantonamenti in fondi rischi e dei vincoli di finanza pubblica.
La Nota integrativa riporta di seguito le considerazioni su ciascuno di questi aspetti.

## 5.2 Risultato di amministrazione (presunto o definitivo)

Il risultato di amministrazione, *presunto* o *definitivo*, è stato calcolato e poi scomposto nelle singole componenti (fondi accantonati, vincolati, destinati agli investimenti, non vincolati), e ciò al fine di conservare l'eventuale vincolo di destinazione dei singoli elementi. Il margine di azione dell'ente nell'utilizzare il risultato di amministrazione dell'esercizio precedente, infatti, dipende essenzialmente da due fattori: l'esistenza o meno di una situazione definitiva che può, a sua volta, essere già stata formalizzata o meno.
A seconda dei casi, infatti, si può essere in presenza di un adempimento formalmente chiuso (rendiconto già approvato), di una situazione definita solo dal punto di vista tecnico ma non ancora formalmente conclusa (chiusure di pre-consuntivo) oppure, e questo si verifica quando il bilancio di previsione è approvato prima dell'inizio dell'esercizio a cui si riferisce, da una condizione provvisoria che si fonda sulla stima attendibile dei movimenti in corso di definizione tecnica (risultato presunto sulla base di chiusure contabili provvisorie).
Per quanto riguarda la scomposizione del risultato nelle *componenti elementari*, la quota di avanzo accantonata è costituita da economie sugli stanziamenti in uscita del fondo crediti di dubbia esigibilità e da quelle, sempre nel versante della spesa, relative alle eventuali passività potenziali (fondi spese e fondi rischi). La quota vincolata è invece prodotta dalle economie su spese finanziate da entrate con obbligo di destinazione imposto dalla legge o dai principi contabili, su spese finanziate da mutui e prestiti contratti per la copertura di specifici investimenti, da economie di uscita su capitoli coperti da trasferimenti in conto capitale concessi per il finanziamento di interventi con destinazione specifica e, infine, da spese finanziate con entrate straordinarie su cui è stato attribuito un vincolo di destinazione su libera scelta dell'ente.
Per quanto riguarda il procedimento seguito per la stesura del bilancio, si è proceduto a determinare il *valore contabile del risultato di amministrazione* applicando valutazioni prudenziali sulla scorta dei dati contabili al momento esistenti. Le conclusioni di questa verifica hanno escluso la presenza di un disavanzo accertato o emergente, circostanza che avrebbe comportato l'iscrizione di pari importo tra le spese del nuovo bilancio, e ciò al fine di ripianare la perdita riconducibile ad esercizi precedenti. Con l'approvazione del bilancio, quindi, in presenza del risultato di amministrazione *presunto*, è possibile utilizzare la quota del risultato costituita dai fondi vincolati e dalle somme accantonate. In alternativa, ma solo con la disponibilità del risultato di amministrazione *definitivo* (rendiconto approvato) e compatibilmente con i vincoli imposti dai principi contabili, è invece possibile estendere la tipologia di applicazione dell'avanzo alle altre componenti, diverse da quelle vincolate.

Il prospetto mostra la composizione sintetica del risultato mentre il dettaglio (elenco analitico delle singole voci) è riportato nel corrispondente allegato obbligatorio al bilancio, a cui pertanto si rinvia.

| Composizione e utilizzo del risultato di amministrazione (presunto o definitivo) (Estratto dall'allegato "a" al Bilancio, seconda parte) | | Esercizio 2017 |
|---|---|---|
| **Risultato di amministrazione** | | |
| Risultato di amministrazione al 31.12.17 | (a) | 12.869.045,40 |
| **Composizione del risultato e copetura dei vincoli** | | |
| **Vincoli sul risultato** | | |
| Parte accantonata | (b) | 7.014.724,92 |
| Parte vincolata | (c) | 1.513.634,69 |
| Parte destinata agli investimenti | (d) | 2.597.792,90 |
| Vincoli complessivi | | 11.126.152,51 |
| **Verifica sulla copertura effettiva dei vincoli** | | |
| Risultato di amministrazione | (+) | 12.869.045,40 |
| Vincoli complessivi | (-) | 11.126.152,51 |
| Differenza (a-b-c-d) | (e) | 1.742.892,89 |
| Eccedenza dell'avanzo sui vincoli | | 1.742.892,89 |
| Disavanzo da ripianare per il ripristino dei vincoli | | - |
| **Avanzo (presunto o definitivo) utilizzato** | | |
| Quota dell'avanzo utilizzata | | 0,00 |

## 5.3 Avanzo o disavanzo applicato in entrata

Il pareggio generale di bilancio è il risultato dalla corrispondenza tra la somma delle entrate, dell'avanzo di amministrazione e del fondo pluriennale vincolato (FPV/E) eventualmente applicati, a cui si contrappone il totale delle uscite che comprendono anche gli stanziamenti riconducibili al fondo pluriennale vincolato (FPV/U) originate dalle spese la cui imputazione contabile è stata attribuita ad esercizi futuri, diversi dall'anno di competenza. La presenza degli stanziamenti riconducibili al fondo pluriennale vincolato in entrata e uscita è originata dal criterio di imputazione delle poste di bilancio che devono tenere conto del momento in cui diventerà esigibile l'entrata o l'uscita e non più dell'esercizio in cui nasce il procedimento amministrativo, a cui queste poste fanno riferimento.
In particolare, per quanto riguarda il possibile stanziamento tra le entrate del nuovo bilancio dell'avanzo di amministrazione *non vincolato*, si conferma che l'equilibrio complessivo è stato conseguito senza applicare il risultato di amministrazione a destinazione libera, rispettando quindi quanto riportato nel pronunciamento della Corte costituzionale che vieta di costruire il pareggio in sede preventiva tramite l'applicazione dell'avanzo presunto, dato che tale posta non è stata ancora formalmente accertata con il rendiconto.
In sede di approvazione del bilancio, come per altro anche nelle successive variazioni, è invece consentito l'utilizzo della quota presunta del risultato costituita dai fondi vincolati e dalle somme accantonate risultanti dall'ultimo consuntivo approvato o dal pre-consuntivo di chiusura, mentre l'applicazione a bilancio delle altre componenti del risultato è consentita solo dopo l'avvenuta approvazione del rendiconto.
Per quanto riguarda quest'ultimo aspetto, e più precisamente nell'ipotesi in cui si fosse optato per l'immediato utilizzo della quota vincolata di avanzo presunto, esiste l'obbligo posto a carico dell'organo esecutivo di approvare il prospetto aggiornato con il calcolo del risultato presunto predisposto sulla base di un pre-consuntivo delle entrate e delle spese vincolate. Il termine ordinatorio di questo adempimento di natura formale è il 31 gennaio dell'esercizio cui il bilancio si riferisce.
In questa ipotesi, se dal prospetto dovesse emergere che la quota vincolata di avanzo presunto è stata applicata al bilancio per un importo superiore al dato ufficiale di consuntivo, o quanto meno, al valore ufficioso di pre-consuntivo, con successiva variazione l'ente sarebbe obbligato a correggere l'iniziale errore di valutazione ridimensionando la quota di risultato vincolato originariamente applicata, e questo, fino alla concorrenza del valore corretto.
Se dal medesimo prospetto, che è tenuto costantemente aggiornato sulla scorta delle informazioni che si perfezionano man mano che ci si avvicina al rendiconto, emerge che il risultato di amministrazione presunto non è nemmeno sufficiente a garantire la riproposizione delle quota accantonata, vincolata e destinata agli investimenti, la differenza in difetto deve essere iscritta nel primo esercizio del nuovo bilancio sotto forma di disavanzo dovuto al mancato ripristino del vincolo di destinazione. Questa casistica, ovviamente, non riguarda l'ente pubblico che approva il bilancio dopo avere già deliberato il rendiconto dell'esercizio precedente, situazione nella quale non esiste più alcun margine d'incertezza nella composizione del risultato di amministrazione e delle sue componenti oggetto di vincolo.
Dal punto di vista strettamente operativo, l'eventuale applicazione al primo anno del bilancio triennale della quota dell'avanzo vincolato approvata a rendiconto, ed originata da economie su spese vincolate del bilancio precedente, può essere anche disposta dai responsabili dei servizi competenti oppure, se le modalità comportamentali non sono state definite dal regolamento di contabilità, dal responsabile del servizio finanziario. In entrambi i casi, il provvedimento tecnico di re-imputazione dell'economia vincolata andrà a sostituire la delibera di variazione di bilancio, altrimenti obbligatoria.
Il prospetto mostra la composizione sintetica del risultato di amministrazione presunto applicato a bilancio, conforme a quanto iscritto nella parte entrata del bilancio di previsione ufficiale, a cui pertanto si rinvia.

| Avanzo o disavanzo applicato (Corrente e Investimenti) | | Stanziamenti 2018 | 2019 | 2020 |
|---|---|---|---|---|
| **Avanzo applicato in entrata** | | | | |
| Avanzo applicato a finanziamento bilancio corrente | (+) | 0,00 | 0,00 | 0,00 |
| Avanzo applicato a finanziamento bilancio investimenti | (+) | 0,00 | 0,00 | 0,00 |
| Totale | | 0,00 | 0,00 | 0,00 |
| **Disavanzo applicato in uscita** | | | | |
| Disavanzo applicato al bilancio corrente | (+) | 0,00 | 0,00 | 0,00 |
| Totale | | 0,00 | 0,00 | 0,00 |

## 5.4 Gestione contabile del fondo pluriennale vincolato

Gli impegni finanziati da entrate a specifica destinazione, di parte corrente o investimenti, sono imputati negli esercizi in cui l'obbligazione diventerà esigibile. Questo comporta che lo stanziamento di spesa riconducibile all'originario finanziamento può essere ripartito pro-quota in più esercizi, situazione questa, che se non gestita con una soluzione contabile adeguata, porterebbe alla formazione di una componente di avanzo nell'anno in cui nasce il finanziamento (mancata imputazione dell'impegno) e di disavanzo (assenza del finanziamento della spesa) in quelli immediatamente successivi; e questo, fino alla completa imputazione dell'originaria previsione di spesa. Si tratta di una situazione a cui il legislatore ha cercato di porvi rimedio con una soluzione originale.
La tecnica, che prevede l'impiego del *fondo pluriennale vincolato*, ha proprio lo scopo di fare convivere l'imputazione della spesa secondo questo principio (competenza potenziata) con l'esigenza di evitare la formazione di componenti di avanzo o disavanzo artificiose, e questo, a partire dalla nascita del finanziamento e fino all'esercizio in cui la prestazione connessa con l'obbligazione passiva avrà termine. La normativa in materia contabile estende l'impiego della tecnica del fondo pluriennale anche a casistiche diverse da quelle connesse con spese finanziate da entrate a specifica destinazione, ma solo per limitati casi e circostanze particolari espressamente previste dalla legge. Non si tratta, pertanto, di un criterio generalizzato applicabile a tutte le casistiche di assunzione dell'impegno ma solo ad una cerchia ristretta di situazioni, tutte codificate dalla legge o espressamente regolamentate dai principi contabili, a cui l'ente deve fare riferimento.
Nelle situazioni come quella prospettata, lo stanziamento di spesa di ciascun anno è composto dalla quota di impegno che si prevede formerà oggetto di liquidazione (spesa esigibile nell'esercizio) e di quella la cui liquidazione maturerà solo nel futuro (spesa esigibile in uno qualsiasi degli esercizi successivi), con poche eccezioni richiamate dalla legge. Il legislatore ha quindi voluto evitare sul nascere la formazione di residui passivi che, nella nuova ottica, hanno origine solo da debiti effettivamente liquidi ed esigibili sorti nello stesso esercizio di imputazione contabile. Il fenomeno dell'accumulo progressivo di residui attivi e passivi di incerto esito e collocazione temporale, pertanto, non trova più spazio nel nuovo ordinamento degli enti locali. La soluzione indicata, però, non è esente da difficoltà di gestione.
Venendo ai *criteri adottati per la stesura del documento contabile*, la quota dell'originario impegno che si prevede sarà liquidata nell'esercizio è stata prevista nella normale posta di bilancio delle spese mentre quella che non si tradurrà in debito esigibile in quello stesso esercizio (quota imputabile in C/esercizi futuri) è stata invece collocata nella voce delle uscite denominata *fondo pluriennale vincolato*. L'importo complessivo di questo fondo (FPV/U), dato dalla somma di tutte le voci riconducibili a questa casistica, è stato poi ripreso tra le entrate del bilancio immediatamente successivo (FPV/E) in modo da garantire, sul nuovo esercizio, la copertura della parte dell'originario impegno rinviata al futuro. Viene così ad essere mantenuto in tutti gli anni del bilancio il pareggio tra l'entrata (finanziamento originario oppure fondo pluriennale vincolato in entrata) e la spesa complessiva dell'intervento previsto (somma dell'impegno imputato nell'esercizio di competenza e della parte rinviata al futuro; quest'ultima, collocata nelle poste riconducibili al fondo pluriennale di uscita).
Lo *stanziamento complessivo* delle voci riconducibili al fondo pluriennale in uscita (FPV/U) indica, pertanto, quella parte dell'impegno originario in cui l'esecuzione dell'obbligazione passiva è rinviata, secondo il piano di lavoro previsto (crono programma per gli investimenti o previsione di liquidazione per le spese correnti finanziate da entrate a specifica destinazione) ad esercizi successivi.
Per quanto riguarda invece la *dimensione complessiva* assunta del fondo, questo importo è originato sia dai procedimenti di spesa sorti in esercizi precedenti (componente pregressa del FPV/U) che dalle previsioni di uscita riconducibili all'attuale bilancio (componente nuova del FPV/U). La somma delle due distinte quote indica il valore complessivo del fondo pluriennale al 31/12 di ciascun esercizio.
Il prospetto seguente mostra i *criteri di formazione* del fondo pluriennale vincolato con i conseguenti effetti sugli stanziamenti del primo esercizio, sia in entrata che in uscita, seguito poi dalla dimostrazione dell'avvenuto mantenimento degli *equilibri di bilancio* conseguenti alla tecnica contabile adottata. Questo secondo aspetto (equilibri interni al FPV), visibile nella seconda parte del prospetto, è molto importante perchè identifica come, e in quale misura, la tecnica del fondo pluriennale vincolato va ad interagire con gli stanziamenti del bilancio, sia in termini di entrata (finanziamento originario della spesa con entrate a specifica destinazione a cui va a sommarsi la copertura della spesa reimputata tramite l'applicazione in entrata del FPV/E) che di uscita (spesa stanziata sotto forma di FPV/U a cui va a sommarsi l'uscita imputata in modo definitivo sotto forma di impegni di chiusura del procedimento di spesa). Questa situazione, esposta nel prospetto relativamente al solo primo anno del triennio, dal punto di vista della logica contabile, è valida anche per gli esercizi successivi al primo.

| Gestione contabile del FPV (Situazione aggiornata) | Esercizio 2018 | Esercizio 2019 | Esercizio 2020 |
|---|---|---|---|
| FPV stanziato a bilancio dei rispettivi esercizi | | | |
| **Entrate** | | | |
| Fondo pluriennale vincolato applicato in entrata (FPV/E) | 0,00 | 0,00 | 0,00 |
| **Uscite** | | | |
| Fondo pluriennale vincolato stanziato in uscita (FPV/U) | 0,00 | 0,00 | 0,00 |

## 5.5 Composizione del fondo pluriennale vincolato

Il fondo pluriennale vincolato è un *saldo finanziario* originato da risorse accertate in anni precedenti ma destinate a finanziare obbligazioni passive che diventeranno esigibili solo in esercizi successivi a quello in cui era sorto l'originario finanziamento. I criteri adottati per individuare le voci che alimentano il fondo sono quelli prescritti dal principio applicato alla contabilità finanziaria potenziata. In particolare, dove le informazioni disponibili lo hanno consentito, si è operata la stima dei tempi di realizzazione dell'intervento di investimento (crono programma) o di parte corrente (previsione di evasione degli ordini o di esecuzione della fornitura di beni o servizi), entrambi finanziati da entrate a specifica destinazione. La spesa la cui esecuzione è attribuibile ad altro esercizio è stata poi ripartita e imputata pro-quota nell'anno in cui si ritiene andrà a maturare la corrispondente obbligazione passiva.
In conseguenza di ciò, la quota di spesa che si ritiene non sarà imputata nell'anno di *perfezionamento del finanziamento* (imputazione rinviata ad esercizi futuri) è stata riportata sia nelle uscite di quell'esercizio, alla voce riconducibile al fondo pluriennale vincolato (FPV/U) che, per esigenze di quadratura contabile, anche nella corrispondente voce di entrata (FPV/E) del bilancio immediatamente successivo. Questo approccio è stato riproposto in tutti gli anni successivi a quello di origine del finanziamento e fino all'ultimazione della prestazione (completa imputazione dell'originario impegno).
La situazione iniziale, come descritta, non è statica ma potrà subire degli *aggiornamenti* nel corso del tempo. Questo si verificherà, ad esempio, quando si dovesse procedere ad una variazione del crono programma (investimenti) con l'anticipazione o il differimento della spesa in esercizi diversi a quelli previsti in origine. Detta modifica, se confermata, sarà recepita e poi formalizzata con una variazione di bilancio, soggetta ad esplicita approvazione dell'organo deliberante, che porterà a ricollocare gli stanziamenti negli anni interessati dall'aggiornamento, con conseguente interessamento anche delle previsioni in uscita (FPV/U) e di entrata (FPV/E) riconducibili al fondo pluriennale vincolato.
La composizione del fondo, determinata a bilancio sulla scorta delle informazioni e delle stime di tempistica (previsione di imputazione della spesa) al momento disponibili, sarà poi soggetta ad un'attenta verifica in sede di riaccertamento a rendiconto, dove ogni posta interessata dal fondo pluriennale sarà attentamente ponderata per arrivare, dopo le eventuali operazioni di cancellazione (economia) e reimputazione (riallocazione temporale della spesa) alla configurazione definitiva. Come ogni altro posta di bilancio, infatti, anche i capitoli interessati dal fondo pluriennale sono soggetti alle normali operazioni di riaccertamento che precedono la stesura del conto consuntivo, e questo, sia in termini di entrata (FPV/E) che di uscita (FPV/U).
Il prospetto mostra la composizione sintetica del fondo mentre il dettaglio è riportato nel corrispondente allegato obbligatorio al bilancio, a cui pertanto si rinvia.

| Composizione del FPV stanziato in spesa (FPV/U) | Previsione FPV/U Tit.1 | Previsione FPV/U Tit.2 | FPV/U 2018 |
|---|---|---|---|
| Num. Denominazione missione | | | |
| 1 Servizi generali e istituzionali | 0,00 | 0,00 | 0,00 |
| 2 Giustizia | 0,00 | 0,00 | 0,00 |
| 3 Ordine pubblico e sicurezza | 0,00 | 0,00 | 0,00 |
| 4 Istruzione e diritto allo studio | 0,00 | 0,00 | 0,00 |
| 5 Valorizzazione beni e attività culturali | 0,00 | 0,00 | 0,00 |
| 6 Politica giovanile, sport e tempo libero | 0,00 | 0,00 | 0,00 |
| 7 Turismo | 0,00 | 0,00 | 0,00 |
| 8 Assetto territorio, edilizia abitativa | 0,00 | 0,00 | 0,00 |
| 9 Sviluppo sostenibile e tutela ambiente | 0,00 | 0,00 | 0,00 |
| 10 Trasporti e diritto alla mobilità | 0,00 | 0,00 | 0,00 |
| 11 Soccorso civile | 0,00 | 0,00 | 0,00 |
| 12 Politica sociale e famiglia | 0,00 | 0,00 | 0,00 |
| 13 Tutela della salute | 0,00 | 0,00 | 0,00 |
| 14 Sviluppo economico e competitività | 0,00 | 0,00 | 0,00 |
| 15 Lavoro e formazione professionale | 0,00 | 0,00 | 0,00 |
| 16 Agricoltura e pesca | 0,00 | 0,00 | 0,00 |
| 17 Energia e fonti energetiche | 0,00 | 0,00 | 0,00 |
| 18 Relazioni con autonomie locali | 0,00 | 0,00 | 0,00 |
| 19 Relazioni internazionali | 0,00 | 0,00 | 0,00 |
| 20 Fondi e accantonamenti | 0,00 | 0,00 | 0,00 |
| 50 Debito pubblico | 0,00 | 0,00 | 0,00 |
| 60 Anticipazioni finanziarie | 0,00 | 0,00 | 0,00 |
| FPV stanziato a bilancio corrente (FPV/U) (+) | 0,00 | | 0,00 |
| FPV stanziato a bilancio investimenti (FPV/U) (+) | | 0,00 | 0,00 |
| **Totale FPV/U stanziato** | | | **0,00** |

## 5.6 Fondo pluriennale vincolato stanziato in entrata

Il fondo pluriennale vincolato è soggetto alla medesima *suddivisione* adottata per il bilancio ufficiale, con la riclassificazione degli interventi tra parte corrente e investimenti, in modo da conservare la stessa destinazione che era stata attribuita all'originario finanziamento. Questa distinzione nelle due componenti interessa sia il fondo applicato in entrata (FPV/E) che quello stanziato in spesa (FPV/U). Per quanto riguarda quest'ultimo, inoltre, l'importo complessivo è ripartito, come ogni altra spesa, nei vari programmi in cui si articola il bilancio.
Altrettanto importante è la suddivisione del fondo collocato in entrata tra le componenti destinate a coprire i corrispondenti stanziamenti di spesa corrente o investimento, riproponendo così la stessa metodologia già utilizzata per evidenziare, nella prima parte del bilancio ufficiale, l'eventuale quota di avanzo di amministrazione applicata al singolo esercizio. Nella sostanza, il fondo pluriennale vincolato riportato tra le entrate contribuisce al pareggio di bilancio nella stessa misura e con la stessa metodologia contabile seguita per stanziare a bilancio il risultato di amministrazione positivo.
Il prospetto mostra la destinazione sintetica del fondo in entrata, suddiviso nella componente corrente ed investimenti, come riportato nel modello ufficiale del bilancio, a cui pertanto si rinvia.
Le operazioni di riaccertamento ordinario dei residui attivi e passivi, propedeutiche al rendiconto della gestione 2017, genereranno un fondo pluriennale vincolato, in seguito alle re-imputazione per esigibilità sul 2018 ed esercizi successivi. Contestualmente al riaccertamento ordinario, la variazione adeguerà l'importo del fondo pluriennale vincolato sul 2018 e sugli esercizi successivi.

| Fondo pluriennale vincolato (FPV/E) | | Stanziamenti 2018 | Stanziamenti 2019 | Stanziamenti 2020 |
|---|---|---|---|---|
| FPV applicato a finanziamento bilancio corrente (FPV/E) | (+) | 0,00 | 0,00 | 0,00 |
| FPV applicato a finanziamento bilancio investimenti (FPV/E) | (+) | 0,00 | 0,00 | 0,00 |
| Totale | | **0,00** | **0,00** | **0,00** |

## 5.7 Consistenza del fondo crediti di dubbia esigibilità

Il fondo è costituito per neutralizzare, o quanto meno ridurre, l'impatto negativo sugli equilibri di bilancio generati dalla presenza di situazioni di sofferenza nelle obbligazioni attive. In questo contesto, i crediti di dubbia esigibilità possono essere definiti come "posizioni creditorie per le quali esistono *ragionevoli elementi* che fanno presupporre un difficile realizzo dovuto al simultaneo verificarsi di due distinte circostanze: incapacità di riscuotere e termini di prescrizione non ancora maturati".
La *dimensione iniziale* del fondo crediti dubbi è data dalla somma dell'eventuale componente accantonata con l'ultimo rendiconto (avanzo già vincolato per il finanziamento dei crediti di dubbia esigibilità) integrata da un'ulteriore quota stanziata con l'attuale bilancio, non soggetta poi ad impegno di spesa (risparmio forzoso). Si tratta, pertanto, di coprire con adeguate risorse sia l'ammontare dei vecchi crediti in sofferenza (residui attivi di rendiconto o comunque riferibili ad esercizi precedenti) che i crediti in corso di formazione con l'esercizio entrate (previsioni di entrata del nuovo bilancio).

La *dimensione definitiva* del fondo sarà calcolata solo a rendiconto, una volta disponibili i conteggi finali, e comporterà il congelamento di una quota dell'avanzo di pari importo (avanzo a destinazione vincolata). Nella sostanza, si andrà a costituire uno specifico stanziamento di spesa assimilabile ad un fondo rischi con una tecnica che non consente di spendere la quota di avanzo corrispondente all'entità del fondo così costituito.
Venendo all'attuale bilancio, al fine di favorire la formazione di una quota di avanzo adeguata a tale scopo si è provveduto ad iscrivere tra le uscite una posta non soggetta ad impegno, creando così una componente positiva nel futuro calcolo del risultato di amministrazione (risparmio forzoso). In questo modo, l'eventuale formazione di nuovi residui attivi di dubbia esigibilità (accertamenti dell'esercizio in corso) non produrrà effetti distorsivi sugli equilibri finanziari oppure, in ogni caso, tenderà ad attenuarli.
L'ammontare della voce "*Accantonamento al fondo crediti di dubbia esigibilità*" dipende dalla dimensione degli stanziamenti relativi ai crediti che si prevede si formeranno nell'esercizio, dalla loro natura e dell'andamento del fenomeno negli ultimi esercizi (media del rapporto tra incassi e accertamenti per ciascuna tipologia di entrata).
Va inoltre sottolineato che le modalità di costruzione degli addendi del rapporto su cui poi è calcolata la media, come anche l'individuazione del quinquennio storico preso in considerazione dalla media, variano a seconda dell'anno in cui l'ente ha adottato per la prima volta i nuovi principi contabili e dall'esistenza, o meno, dei dati definitivi di rendiconto (consuntivo approvato o in corso di approvazione).
Per quanto riguarda il primo aspetto (*addendi della media*) gli incassi considerati nel rapporto sono calcolati:
- negli anni del quinquennio che precede l'adozione dei principi, come somma della competenza e dei residui;
- negli anni che vanno dal primo al quinto anno di adozione dei principi, come incassi di competenza (primo metodo) o come somma degli incassi di competenza e di quelli incassati nell'esercizio successivo su accertamenti dell'esercizio precedente (secondo metodo);
- a partire dal sesto anno, e cioè a regime, come incassi di sola competenza.

Per quanto riguarda invece il secondo aspetto (*individuazione del quinquennio storico*) l'intervallo è il seguente:
- in presenza dei dati del rendiconto, il quinquennio inizia dall'anno che precede quello di bilancio e prosegue poi a ritroso nel tempo, fino a raggiungere il quinto anno;
- in assenza dei dati del rendiconto, il quinquennio inizia invece dal secondo anno precedente a quello del bilancio, e prosegue poi a ritroso fino al quinto anno.

Un'ulteriore variabile è costituita dall'eventuale adozione, da parte dell'ente, del secondo metodo di calcolo degli incassi, situazione questa che fa slittare all'indietro il quinquennio storico di un ulteriore anno.
Riguardo al *tipo di credito* oggetto di accantonamento, la norma lascia libertà di scelta delle tipologie oggetto di accantonamento, che possono essere costituite da aggregati omogenei come da singole posizioni creditorie.
Venendo quindi ai *criteri effettivamente adottati* per la formazione del fondo di questo bilancio, l'importo relativo alla componente stanziata è stata quantificata dopo avere:
- individuato le categorie di entrate che possono dare luogo alla formazione di ulteriori crediti dubbi;
- calcolato, per ciascuna categoria, la media tra incassi in competenza e accertamenti degli ultimi cinque esercizi nei tre tipi di procedimento ammesso, e cioè media semplice, rapporto tra la sommatoria ponderata degli incassi rispetto alla somma degli accertamenti di ciascun anno ponderati con i medesimi pesi indicati per gli incassi e, infine, media ponderata del rapporto tra incassi e accertamenti registrato in ciascun anno;
- scelto, tra le tre possibilità ammesse, la modalità di calcolo della media utilizzata per ciascuna tipologia di entrata oppure, indistintamente, per tutte le tipologie.
- determinata la media, ove ammesso, con i due metodi di quantificazione degli incassi previsti dalla norma (riscossioni di competenza o incassi di competenza sommati agli incassi dell'esercizio successivo effettuati su accertamenti dell'anno precedente).

Per le entrate che negli esercizi precedenti all'adozione dei nuovi principi erano state *accertate per cassa*, si è invece valutata la possibilità di derogare al principio generare, come per altro ammesso, calcolando il fondo sulla base di dati extra-contabili in luogo dei criteri normali. In questo caso, infatti, gli accertamenti iscritti in contabilità negli anni del quinquennio considerati per il calcolo della media non riportano tutti i crediti verso i debitori ma solo la quota effettivamente incassata in quell'esercizio. In altri termini, con il procedimento extra contabile si va a ricostruire l'entità effettiva dei crediti che erano sorti in ciascun anno, includendo nei rispettivi conteggi, oltre al movimento di cassa, anche la quota che non era stata incassata pur costituendo un credito verso terzi (ricostruzione extra contabile dell'ammontare effettivo del credito verso terzi di ciascun esercizio).
Il quadro di riepilogo mostra la composizione sintetica del fondo mentre il dettaglio (suddivisione del fondo per titoli e tipologie) è riportata nel corrispondente allegato al bilancio (allegato c), a cui pertanto si rinvia.
La situazione, come riportata nel prospetto e sulla base delle informazioni al momento disponibili, non richiede alcun intervento correttivo con carattere d'urgenza. I possibili provvedimenti migliorativi e/o correttivi, frutto di nuove ed ulteriori valutazioni d'insieme, saranno ponderati ed eventualmente adottati solo in seguito al normale svolgimento dell'attività di monitoraggio e controllo sulla gestione.

| **Accantonamento fondo crediti dubbia esigibilità (Consistenza)** | **Stanziamento 2018** | **Stanziamento 2019** | **Stanziamento 2020** |
|---|---|---|---|
| Tributi e perequazione | 441.266,38 | 441.266,38 | 441.266,38 |
| Trasferimenti correnti | 0,00 | 0,00 | 0,00 |
| Entrate extratributarie | 0,00 | 0,00 | 0,00 |
| Entrate in conto capitale | 0,00 | 0,00 | 0,00 |
| Riduzione di attività finanziarie | 0,00 | 0,00 | 0,00 |
| Totale | **441.266,38** | **441.266,38** | **441.266,38** |

| | | |
|---|---|---|
| Denominazione | Tributi e perequazione | |
| Contenuto e valutazioni | Contenuto Tributi | |
| Importo | 2018 | 441.266,38 |
| | 2019 | 441.266,38 |
| | 2020 | 441.266,38 |

| | | |
|---|---|---|
| Denominazione | Trasferimenti correnti | |
| Contenuto e valutazioni | Contenuto Trasferimenti | |
| Importo | 2018 | 0,00 |
| | 2019 | 0,00 |
| | 2020 | 0,00 |

| | | |
|---|---|---|
| Denominazione | Entrate extratributarie | |
| Contenuto e valutazioni | Contenuto Extratributarie | |
| Importo | 2018 | 0,00 |
| | 2019 | 0,00 |
| | 2020 | 0,00 |

| | | |
|---|---|---|
| Denominazione | Entrate in conto capitale | |
| Contenuto e valutazioni | Contenuto Conto capitale | |
| Importo | 2018 | 0,00 |
| | 2019 | 0,00 |
| | 2020 | 0,00 |

| | | |
|---|---|---|
| Denominazione | Riduzione di attività finanziarie | |
| Contenuto e valutazioni | Contenuto Riduzione | |
| Importo | 2018 | 0,00 |
| | 2019 | 0,00 |
| | 2020 | 0,00 |

## 5.8 Accantonamenti in fondi rischi

La tecnica del risparmio forzoso, ottenuta con l'inserimento nel bilancio di specifiche poste non soggette poi ad impegno, produce una componente positiva nel calcolo del risultato di amministrazione del medesimo esercizio. Questo importo, qualificato come "*componente accantonata*", può essere destinato a formare altri tipi di fondi rischi destinati a coprire eventi la cui tempistica e dimensione finanziaria non è sempre ben definita, come nel caso delle spese per cause legali pendenti, contenziosi legali e sentenze non ancora esecutive o all'indennità di fine mandato.
Per quanto riguarda il primo aspetto, è stata fatta una ricognizione complessiva sul contenzioso legale tuttora in essere, quantificato l'onere presunto di chiusura per poi provvedere, ove la soluzione è stata ritenuta necessaria ed i fondi già accantonati non adeguati o sufficienti al fabbisogno stimato, a stanziare in spesa ulteriori risorse non impegnabili. In casistiche come questa, la norma consente di accantonare il presunto fabbisogno di spesa in un unico esercizio o di ripartirlo in due o più annualità, e ciò al fine di attenuare l'iniziale impatto finanziario.
Relativamente alla seconda casistica, è stata valutata l'opportunità di creare un fondo rischi per fronteggiare eventuali spese per indennità di fine mandato, con possibile imputazione su uno o più esercizi del bilancio, compreso quello di chiusura del percorso amministrativo.
Il quadro di riepilogo è stato predisposto prendendo in considerazione i dati contabili ed extra contabili più aggiornati al momento disponibili.
La situazione, come riportata nel prospetto e sulla base delle informazioni reperibili, non richiede alcun intervento correttivo con carattere d'urgenza. I possibili provvedimenti migliorativi e/o correttivi, frutto di nuove ed ulteriori valutazioni d'insieme, saranno ponderati ed eventualmente adottati solo in seguito al normale svolgimento dell'attività di monitoraggio e controllo sulla gestione.

| Accantonamento in fondo rischi (Consistenza) | Stanziamento 2018 | Stanziamento 2019 | Stanziamento 2020 |
|---|---|---|---|
| Fondo rischi per spese legali | 50.000,00 | 50.000,00 | 50.000,00 |
| Fondo spese per indennità di fine mandato | 3.269,94 | 3.269,94 | 3.269,94 |
| Fondo di riserva | 100.000,00 | 100.000,00 | 100.000,00 |
| Fondo rinnovi contrattuali | 408.743,00 | 408.743,00 | 408.743,00 |
| Fondo svalutazione crediti | 441.266,38 | 441.266,38 | 441.266,38 |
| Totale | **1.003.279,32** | **1.003.279,32** | **1.003.279,32** |

| | | |
|---|---|---|
| Denominazione | Fondo rischi per spese legali | |
| Contenuto e valutazioni | | |
| Importo | 2018 | 50.000,00 |
| | 2019 | 50.000,00 |
| | 2020 | 50.000,00 |

| | | |
|---|---|---|
| Denominazione | Fondo spese per indennità di fine mandato | |
| Contenuto e valutazioni | | |
| Importo | 2018 | 3.269,94 |
| | 2019 | 3.269,94 |
| | 2020 | 3.269,94 |

| | | |
|---|---|---|
| Denominazione | Fondo di riserva | |
| Contenuto e valutazioni | | |
| Importo | 2018 | 100.000,00 |
| | 2019 | 100.000,00 |
| | 2020 | 100.000,00 |

| | | |
|---|---|---|
| Denominazione | Fondo rinnovi contrattuali | |
| Contenuto e valutazioni | | |
| Importo | 2018 | 408.743,00 |
| | 2019 | 408.743,00 |
| | 2020 | 408.743,00 |

| | | |
|---|---|---|
| Denominazione | Fondo svalutazione crediti | |
| Contenuto e valutazioni | | |
| Importo | 2018 | 441.266,38 |
| | 2019 | 441.266,38 |
| | 2020 | 441.266,38 |

## 5.9 Obiettivo di finanza pubblica

Il mantenimento nel tempo dell'equilibrio nei conti della finanza pubblica è un obiettivo primario dello Stato a cui concorrono tutti gli enti. La dimensione demografica, infatti, non è rilevante. In sede di bilancio, il vincolo consiste nel raggiungimento di un saldo di competenza non negativo (obiettivo di saldo) tra le entrate e le spese finali, con alcuni correttivi validi per i singoli esercizi del triennio (deroghe specifiche). Lo stesso obiettivo deve essere poi garantito anche a rendiconto. In caso contrario, scatta la penalizzazione con la una riduzione del fondo sperimentale di riequilibrio o di solidarietà e l'ente, inoltre, non potrà impegnare spese correnti in misura superiore a quelle dell'anno precedente, ricorrere all'indebitamento per gli investimenti; procedere ad assunzioni di qualsiasi titolo e dovrà ridurre i compensi del sindaco e degli assessori a suo tempo in carica.
La situazione, come riportata nel prospetto e sulla base delle informazioni disponibili, non richiede interventi correttivi. I possibili provvedimenti migliorativi e/o correttivi, frutto di nuove valutazioni d'insieme, saranno ponderati ed eventualmente adottati in seguito al normale svolgimento dell'attività di controllo sulla gestione.

| Obiettivo di finanza pubblica | | Previsione | | |
|---|---|---|---|---|
| | | 2018 | 2019 | 2020 |
| **Composizione entrate** | | | | |
| Tributi (Tit.1/E) | (+) | 19.710.136,16 | 19.710.136,16 | 19.710.136,16 |
| Trasferimenti correnti (Tit.2/E) | (+) | 1.185.063,18 | 1.120.737,00 | 1.120.737,00 |
| Extratributarie (Tit.3/E) | (+) | 7.187.079,38 | 7.090.171,88 | 7.131.152,80 |
| Entrate in conto capitale (Tit.4/E) | (+) | 5.491.749,00 | 2.670.000,00 | 2.790.000,00 |
| Riduzione att. finanziarie (Tit.5/E) | (+) | 0,00 | 0,00 | 0,00 |
| Acquisizione spazi finanziari | (+) | 0,00 | 0,00 | 0,00 |
| Contributo di cui all'art. 1 c.20 legge di stabilità 2016 | (-) | 441.266,38 | 441.266,38 | 441.266,38 |
| **Totale** | | 33.132.761,34 | 30.149.778,66 | 30.310.759,58 |
| **Composizione uscite** | | | | |
| Spese correnti (Tit.1/U) al lordo del relativo FPV/U | (+) | 27.817.499,72 | 27.677.305,04 | 27.705.586,96 |
| Spese in conto capitale (Tit.2/U) al lordo del relativo FPV/U | (+) | 5.491.749,00 | 2.670.000,00 | 2.790.000,00 |
| Incremento att. finanziarie (Tit.3/U) | (+) | 0,00 | 0,00 | 0,00 |
| FPV stanziato a bilancio corrente (FPV/U) | (-) | 0,00 | 0,00 | 0,00 |
| FPV stanziato a bilancio investimenti (FPV/U) | (-) | 0,00 | 0,00 | 0,00 |
| Fondo crediti dubbia esigibilità (FCDE) | (-) | 441.266,38 | 441.266,38 | 441.266,38 |
| Fondo spese e rischi futuri | (-) | 53.269,94 | 53.269,94 | 53.269,94 |
| Cessione spazi finanziari | (+) | 0,00 | 0,00 | 0,00 |
| **Totale** | | 32.814.712,40 | 29.852.768,72 | 30.001.050,64 |
| **Saldo previsto** | | | | |
| Entrate finali (ai fini obiettivo finanza pubblica) | (+) | 33.132.761,34 | 30.149.778,66 | 30.310.759,58 |
| Spese finali (ai fini obiettivo finanza pubblica) | (-) | 32.814.712,40 | 29.852.768,72 | 30.001.050,64 |
| Parziali | | 318.048,94 | 297.009,94 | 309.708,94 |
| Spazi finanziari (patto regionale) | (+/-) | 0,00 | 0,00 | 0,00 |
| Spazi finanziari (patto nazionale orizzontale) | (+/-) | 0,00 | 0,00 | 0,00 |
| **Saldo** | | **318.048,94** | **297.009,94** | **309.708,94** |

## 5.10 Altre considerazioni sui fenomeni monitorati

Non si evidenziano ulteriori considerazioni sui fenomeni monitorati.

# 6 CRITERI DI VALUTAZIONE DELLE ENTRATE

## 6.1 Stanziamenti di entrata e attendibilità delle previsioni

Le previsioni di bilancio sono state precedute da una rigorosa valutazione dei flussi finanziari e integrate, in casi particolari, anche da considerazioni di tipo economico. Sono state prese in considerazione le operazioni che si svolgeranno nel periodo di riferimento cercando di evitare che i criteri di valutazione e di stima potessero portare a sottovalutazioni e sopravvalutazioni delle singole poste (attendibilità).
Il dimensionamento degli stanziamenti è stato sostenuto da un'analisi di tipo storico e programmatico oppure, in mancanza di dati sufficienti, da altri parametri obiettivi di riferimento, e ciò al fine di rendere affidabili tutti i documenti così predisposti (attendibilità).
La formulazione delle previsioni di bilancio si è concretizzata nel rispetto formale e sostanziale delle norme che disciplinano la redazione dei documenti contabili (correttezza).
I modelli di bilancio espongono i dati adottando una classificazione che ne agevola la consultazione mentre i valori numerici più importanti sono stati corredati da un'informativa supplementare, presente nelle tabelle e nei testi della Nota integrativa, che ne facilita la comprensione e l'intelligibilità (comprensibilità).
Nell'affrontare questi aspetti si è partiti dal presupposto che gli utilizzatori finali di queste informazioni siano già in possesso della normale diligenza richiesta per esaminare i dati contabili di bilancio e possiedano, allo stesso tempo, una ragionevole conoscenza sull'attività svolta dall'amministrazione *(rispetto del principio n.5 - Veridicità attendibilità, correttezza e comprensibilità).*
Gli stanziamenti di entrata sono stati valutati anche in base ai rispettivi andamenti storici ed ai riflessi che su di essi assumono gli impegni pluriennali, per cui risultano coerenti con gli obiettivi programmati e sono compatibili con il mantenimento nel tempo degli equilibri di bilancio (rispetto del *principio n.8 - Congruità*).
Dopo questa doverosa premessa di carattere generale, il prospetto seguente mostra il riepilogo dell'entrata per titoli, in sintonia con quanto riportato nella prima parte del bilancio ufficiale.
Le note sviluppate nei successivi argomenti (tributi, trasferimenti correnti, entrate extratributarie, entrate in c/capitale, riduzione di attività finanziarie, accensione di prestiti e anticipazioni da tesoriere/cassiere) andranno invece ad analizzare i criteri seguiti per quantificare gli importi dei diversi tipi di entrata ed attribuire gli stanziamenti, così ottenuti, ai rispettivi esercizi di competenza.

| | Entrate competenza (Riepilogo titoli) | Stanziamenti 2018 | Stanziamenti 2019 | Stanziamenti 2020 |
|---|---|---|---|---|
| | FPV applicato in entrata (FPV/E) | 0,00 | 0,00 | 0,00 |
| | Avanzo applicato in entrata | 0,00 | 0,00 | 0,00 |
| | Parziale | 0,00 | 0,00 | 0,00 |
| 1 | Tributi e perequazione | 19.710.136,16 | 19.710.136,16 | 19.710.136,16 |
| 2 | Trasferimenti correnti | 1.185.063,18 | 1.120.737,00 | 1.120.737,00 |
| 3 | Entrate extratributarie | 7.187.079,38 | 7.090.171,88 | 7.131.152,80 |
| 4 | Entrate in conto capitale | 5.491.749,00 | 2.670.000,00 | 2.790.000,00 |
| 5 | Riduzione di attività finanziarie | 0,00 | 0,00 | 0,00 |
| 6 | Accensione di prestiti | 0,00 | 0,00 | 0,00 |
| 7 | Anticipazioni da tesoriere/cassiere | 0,00 | 0,00 | 0,00 |
| | Parziale (finanziamento impieghi) | 33.574.027,72 | 30.591.045,04 | 30.752.025,96 |
| 9 | Entrate C/terzi e partite di giro | 6.509.000,00 | 6.509.000,00 | 6.509.000,00 |
| | Totale | **40.083.027,72** | **37.100.045,04** | **37.261.025,96** |

## 6.2 Tributi

Le risorse di questa natura comprendono le imposte, tasse e tributi similari (Tip.101/E), le compartecipazioni di tributi (Tip.104/E), i fondi perequativi delle amministrazioni centrali (Tip.301/E) o della regione e/o provincia autonoma (Tip.302/E).Per questo tipo di entrate, ma solo in casi particolari, la norma contabile consente di adottare dei criteri di registrazione, e quindi di previsione, diversi dal principio generale che prescrive l'imputazione dell'obbligazione giuridicamente perfezionata all'esercizio in cui il credito diventerà realmente esigibile.
In particolare, ed entrando quindi nello specifico:

- *Tributi.* I ruoli ordinari sono stati stanziati nell'esercizio di formazione, fermo restando il possibile accantonamento al fondo crediti di dubbia esigibilità di una quota percentuale del gettito stimato; per quest'ultimo aspetto, si rinvia allo specifico argomento della Nota integrativa. Con riferimento ai ruoli emessi prima dell'entrata in vigore dei nuovi principi e nella sola ipotesi in cui l'ente abbia già iniziato a contabilizzare queste entrate per cassa (accertamento sull'incassato invece che per l'intero ammontare del ruolo) ci si può avvalere di una specifica deroga che consente di applicare il precedente criterio di cassa in luogo del nuovo, e questo, fino all'esaurimento delle poste pregresse;
- *Sanzioni ed interessi correlati ai ruoli coattivi.* Qualunque sia la data della loro effettiva emissione (pregressi o futuri), saranno accertate per cassa per cui la previsione del bilancio tiene conto di questa deroga al principio;
- *Tributi riscossi dallo stato o da altra amministrazione pubblica.* Saranno accertati nell'esercizio in cui l'ente pubblico erogatore avrà provveduto ad adottare, nel proprio bilancio, l'atto amministrativo di impegno della corrispondente spesa. La previsione, di conseguenza, adotta lo stesso criterio e colloca l'entrata nell'esercizio in cui presumibilmente si verificherà questa condizione;
- *Tributi riscossi per autoliquidazione dei contribuenti.* Possono essere accertati, e quindi previsti nel documento contabile triennale, sulla base delle riscossioni che si stima saranno effettuate entro la chiusura del rendiconto

oppure, in alternativa, sulla base dei presumibili accertamenti effettuati sul rispettivo esercizio di competenza e per un importo non superiore a quello che sarà comunicato dal competente dipartimento delle finanze, od altro organo centrale o periferico del governo.

Il prospetto mostra la composizione sintetica delle entrate tributarie mentre il dettaglio è riportato nel bilancio ufficiale (entrate per tipologia) o nell'eventuale modello che riclassifica gli stessi importi in base al piano dei conti finanziario, a cui pertanto si rinvia.

| Tit.1/E<br>Correnti tributaria, contributiva e perequativa | Stanziamenti 2018 | Stanziamenti 2019 | Stanziamenti 2020 |
|---|---|---|---|
| 101 Imposte, tasse e proventi assimilati | 12.616.402,00 | 12.616.402,00 | 12.616.402,00 |
| 104 Compartecipazioni di tributi | 0,00 | 0,00 | 0,00 |
| 301 Fondi perequativi da Amministrazioni Centrali | 7.093.734,16 | 7.093.734,16 | 7.093.734,16 |
| 302 Fondi perequativi dalla Regione o Provincia autonoma | 0,00 | 0,00 | 0,00 |
| **Totale** | **19.710.136,16** | **19.710.136,16** | **19.710.136,16** |

## 6.3 Trasferimenti correnti

Le previsioni di bilancio, con poche eccezioni riportate di seguito ed in corrispondenza delle singole tipologie, sono state formulate applicando il principio della competenza potenziata che richiede, come regola generale, di imputare l'entrata nell'esercizio in cui l'obbligazione giuridica diventerà esigibile. Appartengono a questo genere di entrata i trasferimenti correnti da amministrazioni pubbliche (Tip.101/E), da famiglie (Tip.102/E), da imprese (Tip.103/E), da istituzioni sociali private al servizio delle famiglie (Tip.104/E) ed i trasferimenti dall'unione europea e dal resto del mondo (Tip.105/E).

In particolare, ed entrando quindi nello specifico:

- *Trasferimenti da PA, famiglie, imprese, istituzioni private.* Sono stati previsti, di norma, negli esercizi in cui si ritiene diventerà esigibile l'obbligazione giuridica posta a carico del soggetto concedente;
- *Trasferimenti UE.* Questo genere di entrata, suddivisa nella quota a carico dell'unione europea e in quella eventualmente co-finanziata a livello nazionale, sarà accertabile solo nel momento in cui la commissione europea dovesse decidere di approvare il corrispondente intervento. Con questa premessa, lo stanziamento sarà allocato negli esercizi interessati dagli interventi previsti dal corrispondente cronoprogramma. L'eccezione è rappresentata dalla possibile erogazione di acconti rispetto all'effettiva progressione dei lavori, condizione questa che farebbe scattare l'obbligo di prevedere l'entrata, con il relativo accertamento, nell'esercizio di accredito dell'incasso anticipato.

Per quanto concerne, in particolare, i trasferimenti da altre pubbliche amministrazioni, l'esigibilità coincide con l'atto di impegno dell'amministrazione concedente. La previsione di entrata, pertanto, colloca lo stanziamento nell'esercizio in cui si prevede sarà adottato il provvedimento di concessione, compatibilmente con la possibilità di reperire in tempo utile le informazioni necessarie alla corretta imputazione.

Il prospetto mostra la composizione sintetica dei trasferimenti correnti mentre il dettaglio è riportato nel bilancio ufficiale (entrate per tipologia) o nell'eventuale modello che riclassifica gli stessi importi in base al piano dei conti finanziario, a cui pertanto si rinvia.

| Tit.2/E<br>Trasferimenti correnti | Stanziamenti 2018 | Stanziamenti 2019 | Stanziamenti 2020 |
|---|---|---|---|
| 101 Da Amministrazioni pubbliche | 1.185.063,18 | 1.120.737,00 | 1.120.737,00 |
| 102 Da Famiglie | 0,00 | 0,00 | 0,00 |
| 103 Da Imprese | 0,00 | 0,00 | 0,00 |
| 104 Da Istituzioni Sociali Private | 0,00 | 0,00 | 0,00 |
| 105 Dall'Unione Europea e dal Resto del Mondo | 0,00 | 0,00 | 0,00 |
| **Totale** | **1.185.063,18** | **1.120.737,00** | **1.120.737,00** |

## 6.4 Entrate extratributarie

Rientra in questo titolo la vendita di beni e servizi che derivano dalla gestione dei beni (Tip.100/E), i proventi dall'attività di controllo e repressione delle irregolarità o degli illeciti (Tip.200/E), gli interessi attivi (Tip.300/E), le altre entrate da redditi da capitale (Tip.400/E) ed i rimborsi e altre entrate correnti (Tip.500/E).

Le previsioni di bilancio, con rare eccezioni riportate di seguito in corrispondenza delle singole tipologie, sono state formulate applicando il principio della competenza potenziata che richiede, come regola generale, di imputare l'entrata nell'esercizio in cui l'obbligazione giuridica diventerà esigibile.

In particolare, ed entrando quindi nello specifico:

- *Gestione dei servizi pubblici.* I proventi sono stati previsti nell'esercizio in cui servizio sarà effettivamente reso all'utenza, criterio seguito anche nel caso in cui la gestione sia affidata a terzi;
- *Interessi attivi.* Sono stati previsti nell'esercizio in cui l'obbligazione giuridica risulterà esigibile, applicando quindi il principio generale. L'accertamento degli interessi di mora, diversamente dal caso precedente, segue invece il criterio di cassa per cui le entrate di questa natura sono stanziabili solo nell'esercizio in cui si stima avverrà l'incasso;
- *Gestione dei beni.* Le risorse per locazioni o concessioni, che di solito garantiscono un gettito pressoché costante negli anni, sono state di previste come entrate di parte corrente nell'esercizio in cui il credito diventerà esigibile, applicando quindi la regola generale. Anche le entrate da concessioni pluriennali, che non garantiscono accertamenti costanti negli esercizi e che costituiscono, pertanto, risorse di natura non ricorrente, sono state previste con il medesimo criterio e prevalentemente destinate, in virtù della loro natura,

al finanziamento di investimenti.
Il prospetto mostra la composizione sintetica delle entrate extratributarie mentre il dettaglio è riportato nel bilancio ufficiale (entrate per tipologia) o nell'eventuale modello che riclassifica gli stessi importi in base al piano dei conti finanziario, a cui pertanto si rinvia.

| Tit.3/E Entrate extratributarie | Stanziamenti 2018 | Stanziamenti 2019 | Stanziamenti 2020 |
|---|---|---|---|
| 100 Vendita di beni e servizi e proventi derivanti dalla gestione dei beni | 4.189.142,24 | 4.201.734,74 | 4.201.734,74 |
| 200 Proventi dall'attività di controllo e repressione irregolarità e illeciti | 2.020.000,00 | 2.020.000,00 | 2.020.000,00 |
| 300 Interessi attivi | 1.500,00 | 1.500,00 | 1.500,00 |
| 400 Altre entrate da redditi da capitale | 0,00 | 0,00 | 0,00 |
| 500 Rimborsi e altre entrate correnti | 976.437,14 | 866.937,14 | 907.918,06 |
| **Totale** | **7.187.079,38** | **7.090.171,88** | **7.131.152,80** |

## 6.5 Entrate in conto capitale

Le risorse di questo genere, salvo deroghe espressamente autorizzate dalla legge, sono destinate al finanziamento degli acquisti di beni o servizi durevoli (investimenti), rendendo così effettivo il vincolo di destinazione dell'entrata alla copertura di una spesa della stessa natura. Sono comprese in questo titolo i tributi in conto capitale (Tip.100/E), i contributi agli investimenti (Tip.200/E), i trasferimenti in conto capitale (Tip.300/E), le entrate da alienazione di beni materiali e immateriali (Tip.400/E), a cui va aggiunta la voce residuale delle altre entrate in conto capitale (Tip.500/E).
Le previsioni di bilancio, con poche eccezioni riportate di seguito ed in corrispondenza delle singole tipologie, sono state formulate applicando il principio della competenza finanziaria potenziata che richiede, come regola generale, di imputare l'entrata nell'esercizio in cui l'obbligazione giuridica diventerà esigibile. Questo criterio è stato adottato per ciascun anno del triennio autorizzatorio. In particolare, ed entrando quindi nello specifico, le entrate che derivano da:

- *Trasferimenti in conto capitale.* Sono state previste, di norma, negli esercizi in cui si ritiene diventerà esigibile l'obbligazione giuridica posta a carico del soggetto concedente (criterio generale). Nel caso di trasferimenti in conto capitale da altri enti pubblici, è richiesta la concordanza tra l'esercizio di impegno del concedente e l'esercizio di accertamento del ricevente, purché la relativa informazione sia messa a disposizione dell'ente ricevente in tempo utile;
- *Alienazioni immobiliari.* Il diritto al pagamento del corrispettivo, di importo pari al valore di alienazione del bene stabilito dal contratto di compravendita, si perfeziona nel momento del rogito con la conseguenza che la relativa entrata è stanziabile nell'esercizio in cui si prevede verrà a concretizzarsi questa condizione. L'eventuale presenza dei beni nel piano delle alienazioni e valorizzazioni immobiliari, unitamente alla possibile indicazione della modalità di pagamento del corrispettivo (immediata o rateizzata), sono elementi importanti che sono stati ripresi per consentire l'esatta attribuzione dell'entrata al rispettivo esercizio;
- *Alienazione di beni o servizi non immobiliari.* L'obbligazione giuridica attiva nasce con il trasferimento della proprietà del bene, con la conseguenza che l'entrata sarà accertata, e quindi prevista in bilancio, nell'esercizio in cui sorge il diritto per l'ente a riscuotere il corrispettivo, e questo, in base a quanto stabilito dal contratto di vendita;
- *Cessione diritti superficie.* La previsione relativa al canone conseguente all'avvenuta cessione del diritto di superficie, sorto in base al corrispondente rogito notarile, è stanziata negli esercizi in cui verrà a maturare il diritto alla riscossione del credito (obbligazione pecuniaria). Lo stesso criterio si applica sia agli atti di cessione già sottoscritti, e quindi accertati prima della stesura di questo bilancio, che a quelli futuri previsti nel periodo considerato dalla programmazione triennale;
- *Concessione di diritti patrimoniali.* Anche l'entrata prevista per la concessione di diritti su beni demaniali o patrimoniali, conseguenti all'avvenuta emanazione dei relativi atti amministrativi, è stanziata negli esercizi in cui verrà a maturare il diritto alla riscossione del relativo credito (principio generale). Lo stesso criterio è stato applicato sia nel caso di cessioni sottoscritte nel passato che nell'ipotesi di nuovi contratti di concessione, il cui perfezionamento sia previsto nel triennio entrante;
- *Permessi di costruire (oneri di urbanizzazione).* In questo caso, i criteri applicati cambiano al variare della natura del cespite. L'entrata che ha origine dal rilascio del permesso, essendo di regola immediatamente esigibile, è stata prevista nell'esercizio in cui sarà materialmente rilasciata, ad eccezione delle eventuali rateizzazioni accordate. La seconda quota, collegata invece all'avvenuta ultimazione dell'opera, è imputabile nell'esercizio in cui sarà effettivamente riscossa (applicazione del principio di cassa, ammesso solo se espressamente previsto dalla norma, come in questo caso) per cui l'eventuale stanziamento, se previsto, è stato imputato applicando il medesimo criterio.

Il prospetto mostra la composizione sintetica delle entrate in conto capitale mentre il dettaglio è riportato nel bilancio ufficiale (entrate per tipologia) o nell'eventuale modello che riclassifica gli stessi importi in base al piano dei conti finanziario, a cui pertanto si rinvia.

| Tit.4/E Entrate in conto capitale | Stanziamenti 2018 | Stanziamenti 2019 | Stanziamenti 2020 |
|---|---|---|---|
| 100 Tributi in conto capitale | 0,00 | 0,00 | 0,00 |
| 200 Contributi agli investimenti | 2.277.735,00 | 500.000,00 | 700.000,00 |
| 300 Trasferimenti in conto capitale | 0,00 | 0,00 | 0,00 |
| 400 Entrate da alienazione di beni materiali e immateriali | 1.283.000,00 | 1.545.925,00 | 1.122.000,00 |
| 500 Altre entrate in conto capitale | 1.931.014,00 | 624.075,00 | 968.000,00 |
| **Totale** | **5.491.749,00** | **2.670.000,00** | **2.790.000,00** |

## 6.6 Riduzione di attività finanziarie

Il titolo include l'alienazione di attività finanziarie (Tip.100/E), la riscossione di crediti a breve (Tip.200/E), a medio e lungo termine (Tip. 300/E) oltre la voce residuale (Tip.400/E). Questi stanziamenti, ove previsti, sono imputati nell'esercizio in cui si prevede che l'obbligazione diventerà esigibile. In questo caso, pertanto, e senza la presenza di specifiche deroghe, si applica il principio generale della competenza potenziata.
Per quanto riguarda il contenuto delle operazioni da cui hanno poi origine le previsioni di entrata, movimenti che sono di norma associati ad analoghe operazioni presenti nel versante delle spese, si rimanda a quanto riportato nel corrispondente argomento delle uscite (acquisizione di attività finanziarie).
Il prospetto mostra la composizione sintetica delle riduzioni di attività finanziarie mentre il dettaglio è riportato nel bilancio ufficiale (entrate per tipologia) o nell'eventuale modello che riclassifica gli stessi importi in base al piano dei conti finanziario, a cui pertanto si rinvia.

| Tit.5/E Entrate da riduzione di attività finanziarie | Stanziamenti 2018 | Stanziamenti 2019 | Stanziamenti 2020 |
|---|---|---|---|
| 100 Alienazione di attività finanziarie | 0,00 | 0,00 | 0,00 |
| 200 Riscossione di crediti a breve termine | 0,00 | 0,00 | 0,00 |
| 300 Riscossione di crediti a medio-lungo termine | 0,00 | 0,00 | 0,00 |
| 400 Altre entrate per riduzione di attività finanziarie | 0,00 | 0,00 | 0,00 |
| **Totale** | **0,00** | **0,00** | **0,00** |

## 6.7 Accensione di prestiti

Queste previsioni, con poche eccezioni riportate di seguito e in corrispondenza delle varie tipologie, sono state formulate applicando il principio generale della competenza che richiede di imputare l'entrata nell'esercizio in cui l'obbligazione diventerà esigibile. Rientrano in questo ambito gli stanziamenti per l'emissione di obbligazioni (Tip.100/E), l'accensione di prestiti a breve (Tip.200/E), l'accensione di mutui e altri finanziamenti a medio e lungo (Tip.300/E) ed altre forme residuali (Tip.400/E). In particolare, ed entrando quindi nello specifico:
- *Assunzione di prestiti.* L'accensione di mutui passivi e le operazioni ad essa assimilate, se prevista nel bilancio triennale, è stata imputata negli esercizi in cui si ritiene che la somma oggetto del prestito diventerà effettivamente esigibile. Si tratta, pertanto, del momento in cui il soggetto finanziatore renderà materialmente disponibile il finanziamento in esecuzione a quanto previsto dal relativo contratto;
- *Contratti derivati.* La rilevazione dei movimenti, conseguenti all'eventuale stipula di contratti di questa natura, sarà effettuata rispettando il principio dell'integrità del bilancio per cui i flussi finanziari attivi o passivi, prodotti dall'andamento aleatorio insito nell'essenza stessa di questo contratto atipico, saranno contabilizzati in modo separato. I movimenti di segno positivo, ove presenti, sono pertanto previsti e riportati tra le entrate degli esercizi in cui il corrispondente credito (saldo finanziario attivo) si presume diventerà esigibile.

Il prospetto mostra la composizione sintetica delle accensioni di prestiti mentre il dettaglio è riportato nel bilancio ufficiale (entrate per tipologia) o nell'eventuale modello che riclassifica gli stessi importi in base al piano dei conti finanziario, a cui pertanto si rinvia.

| Tit.6/E Accensione di prestiti | Stanziamenti 2018 | Stanziamenti 2019 | Stanziamenti 2020 |
|---|---|---|---|
| 100 Emissione di titoli obbligazionari | 0,00 | 0,00 | 0,00 |
| 200 Accensione prestiti a breve termine | 0,00 | 0,00 | 0,00 |
| 300 Accensione mutui e altri finanziamenti a medio e lungo termine | 0,00 | 0,00 | 0,00 |
| 400 Altre forme di indebitamento | 0,00 | 0,00 | 0,00 |
| **Totale** | **0,00** | **0,00** | **0,00** |

## 6.8 Anticipazioni

Questo titolo comprende le sole anticipazioni da istituto tesoriere/cassiere (Tip.100/E). La previsione, ove presente nel corrispondente aggregato, indica la dimensione complessiva delle aperture di credito che potrebbero essere erogate dal tesoriere su specifica richiesta dell'ente, operazioni poi contabilizzate in bilancio. Si tratta di movimenti che non costituiscono, nella formulazione adottata per la contabilità finanziaria della pubblica amministrazione, un vero e proprio debito dell'ente, essendo destinati a fronteggiare temporanee esigenze di liquidità che saranno estinte entro la fine dell'anno. L'eventuale previsione di entrata, a cui si deve contrapporre altrettanto stanziamento in uscita (chiusura di anticipazioni), indica la stima dell'ammontare massimo dell'anticipazione che l'ente può legittimamente utilizzare in ciascuno degli esercizi. Il criterio di previsione adottato, al pari di quello della successiva imputazione contabile, è quello a carattere generale che

attribuisce lo stanziamento all'esercizio in cui l'obbligazione giuridica andrà a perfezionarsi, diventando così effettivamente esigibile.
Il prospetto mostra la composizione sintetica delle anticipazioni da istituto tesoriere/cassiere mentre il dettaglio è riportato nel bilancio ufficiale (entrate per tipologia) o nell'eventuale modello che riclassifica gli stessi importi in base al piano dei conti finanziario, a cui pertanto si rinvia.

| Tit.7/E<br>Anticipazioni da istituto tesoriere/cassiere | Stanziamenti 2018 | Stanziamenti 2019 | Stanziamenti 2020 |
|---|---|---|---|
| 100 Anticipazioni tesoriere/cassiere | 0,00 | 0,00 | 0,00 |
| **Totale** | **0,00** | **0,00** | **0,00** |

## 6.9 Altre considerazioni sui fenomeni monitorati

Non si evidenziano ulteriori considerazioni sui fenomeni monitorati.

# 7 CRITERI DI VALUTAZIONE DELLE USCITE

## 7.1 Stanziamenti di uscita e sostenibilità delle previsioni

Come per le entrate, anche le previsioni sulle uscite sono la conseguenza di una valutazione sui flussi finanziari, talvolta integrata anche da considerazioni di tipo economico. Sono state prese in considerazione solo le operazioni che si svolgeranno nel periodo di riferimento ed evitando, nel contempo, sottovalutazioni e sopravalutazioni delle singole poste di spesa (attendibilità).
Le stime sulle uscite sono state precedute da un'analisi di tipo storico e programmatico ed accompagnate, ove ritenuto necessario, anche da altri parametri obiettivi di riferimento, e questo, al fine di rendere affidabili i documenti così predisposti (attendibilità).
Le previsioni sono state formulate rispettando le norme che disciplinano la redazione dei modelli contabili (correttezza) mentre i documenti riportano i dati con una classificazione che ne agevoli la consultazione. I valori numerici più importanti, infine, sono stati corredati da un'informativa supplementare, presente nella Nota integrativa, che ne facilita la comprensione e l'intelligibilità (comprensibilità).
Anche in questo caso, si è partiti dal presupposto che gli utilizzatori di queste informazioni siano già in possesso della normale diligenza richiesta per esaminare i dati contabili di bilancio e posseggano, inoltre, una ragionevole conoscenza dell'attività svolta dall'amministrazione pubblica (*rispetto del principio n.5 - Veridicità attendibilità, correttezza e comprensibilità*).
Gli importi sono stati previsti con un adeguato grado di precisione pur preventivando, durante la gestione futura, il ricorso a possibili adattamenti. Il bilancio, infatti, essendo per sua natura "di previsione" non può essere costruito come un sistema articolato di documenti immodificabili. Un simile approccio, che negherebbe l'evidente complessità della gestione e produrrebbe una rigidità eccessiva nella gestione, è poco realistico ed è quindi controproducente.
Dal punto di vista prettamente contabile, l'esigenza di adattare progressivamente le previsioni alla mutevole realtà ha trovato riscontro nell'avvenuta adozione di uno strumento ordinario, come il fondo di riserva, che garantisce la disponibilità di un certo ammontare di risorse utilizzabili per fronteggiare le spese prodotte da eventi imprevedibili o straordinari (*rispetto del principio n.7 - Flessibilità*).
Le previsioni, con le spiegazioni di metodo e contenuto riportate nei punti che seguono, sono state valutate anche in base agli andamenti storici ed ai riflessi che su di essi assumono gli impegni pluriennali, per cui risultano coerenti con gli obiettivi programmati e sono compatibili con il mantenimento degli equilibri di bilancio (*rispetto del principio n.8 - Congruità*).
Il prospetto mostra il riepilogo della spesa per titoli, in sintonia con quanto riportato nella seconda parte del bilancio ufficiale, mentre le note descrittive associate a ciascun argomento, sviluppate di seguito, espongono i criteri adottati per attribuire la spesa ai rispettivi esercizi.

| | Uscite competenza (Riepilogo titoli) | Stanziamenti 2018 | Stanziamenti 2019 | Stanziamenti 2020 |
|---|---|---|---|---|
| | Disavanzo applicato in uscita | 0,00 | 0,00 | 0,00 |
| | Parziale | 0,00 | 0,00 | 0,00 |
| 1 | Correnti | 27.817.499,72 | 27.677.305,04 | 27.705.586,96 |
| 2 | In conto capitale | 5.491.749,00 | 2.670.000,00 | 2.790.000,00 |
| 3 | Incremento attività finanziarie | 0,00 | 0,00 | 0,00 |
| 4 | Rimborso di prestiti | 264.779,00 | 243.740,00 | 256.439,00 |
| 5 | Chiusura anticipazioni da tesoriere/cassiere | 0,00 | 0,00 | 0,00 |
| | Parziale (impieghi) | 33.574.027,72 | 30.591.045,04 | 30.752.025,96 |
| 7 | Spese conto terzi e partite di giro | 6.509.000,00 | 6.509.000,00 | 6.509.000,00 |
| | Totale | **40.083.027,72** | **37.100.045,04** | **37.261.025,96** |

## 7.2 Spese correnti

Le uscite di questa natura comprendono i redditi da lavoro dipendente (Macro.101/U), le imposte e tasse (Macro.102/U), l'acquisto di beni e servizi (Macro.103/U), i trasferimenti correnti (Macro.104/U), gli interessi passivi (Macro.107/U), le spese per redditi da capitale (Macro.108/U), i rimborsi e le poste correttive delle entrate (Macro.109/U) a cui vanno aggiunte, come voce residuale, le altre spese correnti (Macro.110/U). In taluni casi, la norma contabile consente di adottare dei criteri di registrazione, e quindi di previsione, diversi dal principio generale che prescrive l'imputazione dell'obbligazione giuridicamente perfezionata nell'esercizio in cui l'uscita diventerà esigibile. In particolare, ed entrando quindi nello specifico:

- *Trattamenti fissi e continuativi (personale).* Questa previsione, legata a voci con una dinamica salariale predefinita dalla legge o dalla contrattazione collettiva nazionale, è stata stanziata nell'esercizio in cui è prevista la relativa liquidazione e questo, anche nel caso di personale comandato eventualmente pagato dall'ente che beneficia della prestazione. In quest'ultima circostanza, il relativo rimborso è previsto nella corrispondente voce di entrata;
- *Rinnovi contrattuali (personale).* La stima del possibile maggior esborso, compresi gli oneri riflessi a carico dell'ente e quelli che derivano dagli eventuali effetti retroattivi, è imputabile all'esercizio di sottoscrizione del contratto collettivo, salvo che quest'ultimo non preveda il differimento nel tempo degli effetti economici;
- *Trattamento accessorio e premiante (personale).* Questi importi, se dovuti, sono stanziati nell'esercizio in cui diventeranno effettivamente esigibili dagli aventi diritto, anche se si riferiscono a prestazioni di lavoro riconducibili ad esercizi precedenti;
- *Fondo sviluppo risorse umane e produttività (personale).* È stanziato nell'esercizio a cui la costituzione del

fondo si riferisce. In caso di mancata costituzione, e quindi in assenza di impegno della spesa nel medesimo esercizio, le corrispondenti economie confluiranno nel risultato di amministrazione a destinazione vincolata, ma solo nei limiti della parte del fondo obbligatoriamente prevista dalla contrattazione nazionale collettiva;

- *Acquisti con fornitura intrannuale (beni e servizi).* Questo tipo di fornitura, se destinata a soddisfare un fabbisogno di parte corrente, fa nascere un'obbligazione passiva il cui valore è stato attribuito all'esercizio in cui si prevede sarà adempiuta completamente la prestazione;
- *Acquisti con fornitura ultrannuale (beni e servizi).* Le uscite di questa natura, come nel caso di contratti d'affitto o di somministrazione periodica di durata ultrannuale, sono attribuite, pro quota, agli esercizi in cui andrà a maturare la rata di affitto o sarà evasa la parte di fornitura di competenza di quello specifico anno;
- *Aggi sui ruoli (beni e servizi).* È prevista nello stesso esercizio in cui le corrispondenti entrate saranno accertate,e per un importo pari a quello contemplato dalla convenzione stipulata con il concessionario;
- *Gettoni di presenza (beni e servizi).* Sono attribuiti all'esercizio in cui la prestazione è resa, e questo, anche nel caso in cui le spese siano eventualmente liquidate e pagate nell'anno immediatamente successivo;
- *Utilizzo beni di terzi (beni e servizi).* Le spese relativa al possibile utilizzo di beni di terzi, come ad esempio le locazioni e gli affitti passivi, è prevista a carico degli esercizi in cui l'obbligazione giuridica passiva viene a scadere, con il diritto del proprietario a percepire il corrispettivo pattuito;
- *Contributi in conto gestione (trasferimenti correnti).* Sono stanziati nell'esercizio in cui si prevede sarà adottato l'atto amministrativo di concessione oppure, più in generale, nell'anno in cui il diritto ad ottenere l'importo si andrà a perfezionare. Infatti, se è previsto che l'atto di concessione debba indicare espressamente le modalità, i tempi e le scadenze dell'erogazione, la previsione di spesa ne prende atto e si adegua a tale prospettiva, attribuendo così l'importo agli esercizi in cui l'obbligazione verrà effettivamente a scadere;
- Contributi in conto interessi *(trasferimenti correnti).* Sono di competenza degli esercizi in cui verranno a scadere le singole obbligazioni poste a carico di questo ente (concedente), che si uniforma, così facendo, al contenuto del piano di ammortamento del prestito assunto dall'ente beneficiario del contributo;
- Contributi correnti a carattere pluriennale *(trasferimenti correnti).* Se previsti in bilancio, seguono i criteri di attribuzione esposti per i contributi in conto interesse;
- *Oneri finanziari su mutui e prestiti (interessi passivi).* Sono stati previsti e imputati negli esercizi in cui andrà a scadere ciascuna obbligazione giuridica passiva. Dal punto di vista economico, si tratta della remunerazione sul capitale a prestito che sarà liquidato all'istituto concedente sulla base del piano di ammortamento;
- *Conferimento di incarichi a legali (beni e servizi).* Questo genere di spese legali, la cui esigibilità non è determinabile a priori, sono provvisoriamente imputate all'esercizio in cui il contratto di prestazione d'opera intellettuale è firmato ed in deroga, quindi, al principio della competenza potenziata. Si tratta di un approccio adottato per garantire l'iniziale copertura e poi effettuare, in sede di riaccertamento dei residui passivi a rendiconto, la re-imputazione della spesa ad un altro esercizio. Quest'ultima operazione, comporterà il ricorso alla tecnica del *fondo pluriennale vincolato* che consente di reimputare l'impegno ad un altro esercizio, purché la relativa spesa sia stata interamente finanziata nell'esercizio in cui sorge l'originaria obbligazione;
- *Sentenze in itinere (beni e servizi).* La presenza di cause legali in cui sussistono fondate preoccupazioni circa l'esito non favorevole del contenzioso è un elemento che può incidere sulla solidità e sulla sostenibilità nel tempo degli equilibri di bilancio, e questo, anche in presenza di sentenze non definitive. Esiste, pertanto, un'obbligazione passiva che è condizionata al verificarsi di un evento successivo (l'esito del giudizio o del ricorso) ma che va subito fronteggiata. In presenza di situazioni come quella delineata è stata valutata dall'ente la possibilità di accantonare l'onere stimato in un apposito fondo rischi, la cui modalità di gestione contabile è già descritta in altro specifico argomento, a cui pertanto si rinvia.

Il prospetto mostra la composizione sintetica delle uscite correnti mentre il dettaglio (spesa per macro aggregati) è riportato nel bilancio o nell'eventuale modello che riclassifica gli importi in base al piano dei conti finanziario, a cui pertanto si rinvia.

| Tit.1/U Correnti | Stanziamenti 2018 | Stanziamenti 2019 | Stanziamenti 2020 |
|---|---|---|---|
| 101 Redditi da lavoro dipendente | 8.395.761,34 | 8.395.761,34 | 8.395.761,34 |
| 102 Imposte e tasse a carico dell'ente | 532.219,94 | 532.330,99 | 533.310,91 |
| 103 Acquisto di beni e servizi | 16.372.053,73 | 16.250.921,50 | 16.260.921,50 |
| 104 Trasferimenti correnti | 792.676,39 | 805.268,89 | 805.268,89 |
| 107 Interessi passivi | 133.889,00 | 120.643,00 | 107.945,00 |
| 108 Altre spese per redditi da capitale | 0,00 | 0,00 | 0,00 |
| 109 Rimborsi e poste correttive delle entrate | 54.620,00 | 54.100,00 | 54.100,00 |
| 110 Altre spese correnti | 1.536.279,32 | 1.518.279,32 | 1.548.279,32 |
| Totale | **27.817.499,72** | **27.677.305,04** | **27.705.586,96** |

## 7.3 Spese in conto capitale

Gli interventi per l'acquisto o la realizzazione di beni e servizi durevoli sono stati previsti negli esercizi in cui andranno a scadere le singole obbligazioni derivanti dal rispettivo contratto o convenzione. Per gli interventi che non richiedono la stima dei tempi di realizzazione (crono programma), l'imputazione ai rispettivi esercizi è stata effettuata secondo il principio generale, in corrispondenza della prevista esigibilità della spesa.

Rientrano in questo contesto le spese in conto capitale a carico dell'ente (Macro.201/U), gli investimenti fissi lordi (Macro.202/U), i contributi agli investimenti (Macro.203/U), i trasferimenti in conto capitale (Macro.204/U) ed a cui si aggiunge la voce residuale delle altre spese in conto capitale (Macro.205/U).

Con riguardo alle problematiche contabili di ampio respiro prese in considerazione durante la stesura del bilancio, si evidenzia quanto segue:

- *Finanziamento dell'opera.* La copertura delle spese d'investimento deve sussistere fin dall'inizio e per l'intero importo della spesa, e questo, anche in presenza si una situazione che preveda l'assunzione degli impegni su più esercizi, secondo il criterio della competenza potenziata. L'eventuale presenza in bilancio di stanziamenti in conto capitale, pertanto, non autorizza di per sé l'assegnazione dei lavori che avverrà solo dopo l'avvenuto e completo accertamento della corrispondente entrata. Per maggiori dettagli su questo aspetto si rinvia allo specifico argomento della Nota integrativa dedicato alle modalità di finanziamento degli investimenti;
- *Adeguamento del crono programma.* L'intervento può essere realizzato nei tempi previsti oppure subire variazioni in corso d'opera dovute al verificarsi di situazioni non previste o preventivabili. Premesso ciò, se durante la gestione dovesse emergere uno scostamento tra la data presunta e quella di effettivo di avanzamento dei lavori, tale da comportare lo slittamento della previsione in un diverso esercizio, il necessario riallineamento contabile formerà oggetto di specifico provvedimento. L'adeguamento delle previsioni con l'andamento effettivo sarà effettuato con una variazione di bilancio che ricollocherà sia le previsioni di spesa che gli impegni eventualmente già assunti, con l'interessamento del fondo pluriennale;
- *Trasferimenti in conto capitale a favore di terzi.* La concessione di contributi di parte investimento, pur essendo collocata tra le spese in conto capitale, non appartiene a questo comparto. Si tratta, infatti, della prevista erogazione di fondi a beneficio di altri soggetti che assume, nell'ottica economica, la natura di un disinvestimento. Anche per questo motivo, queste voci sono collocate negli equilibri di bilancio tra quelle assimilate alle uscite di parte corrente. Gli eventuali stanziamenti di questa natura sono pertanto soggetti agli stessi principi di competenza adottati per i trasferimenti correnti, già analizzati nell'omonimo argomento.

Il prospetto mostra la composizione sintetica delle spese in conto capitale mentre il dettaglio (spesa per macro aggregati) è riportato nel bilancio ufficiale o nell'eventuale modello che riclassifica gli stessi importi in base al piano dei conti finanziario, a cui pertanto si rinvia.

| Tit.2/U In conto capitale | Stanziamenti 2018 | Stanziamenti 2019 | Stanziamenti 2020 |
|---|---|---|---|
| 201 Tributi in conto capitale a carico dell'ente | 0,00 | 0,00 | 0,00 |
| 202 Investimenti fissi lordi e acquisto di terreni | 5.491.749,00 | 2.670.000,00 | 2.790.000,00 |
| 203 Contributi agli investimenti | 0,00 | 0,00 | 0,00 |
| 204 Altri trasferimenti in conto capitale | 0,00 | 0,00 | 0,00 |
| 205 Altre spese in conto capitale | 0,00 | 0,00 | 0,00 |
| Totale | **5.491.749,00** | **2.670.000,00** | **2.790.000,00** |

## 7.4 Incremento di attività finanziarie

Sono comprese nell'aggregato le operazioni riconducibili ad acquisizioni di attività finanziarie (Macro.301/U), concessione crediti a breve termine (Macro.302/U), a medio e lungo termine (Macro.303/U), con l'aggiunta della voce residuale relativa alle altre spese per incremento di attività finanziarie (Macro.304/U).

Gli stanziamenti di questa natura sono previsti nel bilancio dell'esercizio in cui viene a scadere l'obbligazione giuridica passiva, rispettando quindi la regola generale che considera, come elemento discriminante, il sussistere dell'esigibilità del credito nell'esercizio in cui la spesa sarà prima prevista e poi imputata.

Per quanto riguarda, in particolare, le concessioni di crediti, queste sono costituite da operazioni di diverso contenuto ma che hanno in comune lo scopo di fornire dei mezzi finanziari a terzi, di natura non definitiva, dato che il percipiente sarà obbligato a restituire l'intero importo ottenuto. Quest'ultima, è la caratteristica che differenza la concessione di credito dal contributo in conto capitale che invece è, per sua stretta natura, a carattere definitivo.

Nello specifico, ed entrando così nel merito degli stanziamenti per incremento di attività finanziarie:

- *Anticipazione di liquidità.* Si verifica quando l'ente, in alternativa alla concessione di un vero e proprio finanziamento, decide di erogare a terzi un anticipo di cassa di natura transitoria. I naturali beneficiari di questa operazione possono essere gli enti ed organismi strumentali e le società controllate o partecipate. Per questo tipo di operazione, di norma, il rientro del capitale anticipato si verifica in tempi ragionevolmente rapidi, per lo più nello stesso esercizio del flusso monetario in uscita. In quest'ultimo caso, all'uscita corrisponderà analoga previsione di entrata (riscossione di crediti) collocata nel medesimo esercizio del bilancio;
- *Concessione di finanziamento.* Questo tipo di operazione, a differenza dal precedente, è assimilabile ad un formale finanziamento concesso a titolo oneroso. L'elemento determinante che qualifica l'intervento dell'ente è l'attività esercitata del soggetto che ne viene poi a beneficiare, ritenuta meritevole di intervento finanziario. È il caso, ad esempio, del possibile finanziamento di un fondo di rotazione pluriennale, e di solito associato ad uno specifico piano temporale di rientro del credito concesso.

Le operazioni appena descritte, ove previste nel triennio della programmazione, sono state stanziate nell'esercizio in cui si presume sarà adottato l'atto amministrativo di concessione, purché l'iter procedurale abbia termine nello stesso anno. In caso contrario, e cioè quando il diritto di credito del futuro percipiente si colloca in un orizzonte temporale diverso da quello di adozione dell'atto, lo stanziamento di spesa è riportato negli esercizi in cui l'obbligazione passiva, a carico di questa amministrazione, verrà a maturare.

Il prospetto mostra la composizione sintetica delle spese per incremento di attività finanziarie mentre il dettaglio (spesa per macro aggregati) è riportato nel bilancio ufficiale o nell'eventuale modello che riclassifica gli stessi importi in base al piano dei conti finanziario, a cui pertanto si rinvia.

| Tit.3/U Incremento attività finanziarie | Stanziamenti 2018 | Stanziamenti 2019 | Stanziamenti 2020 |
|---|---|---|---|
| 301 Spese per acquisizione di attività finanziarie | 0,00 | 0,00 | 0,00 |
| 302 Concessione crediti di breve termine | 0,00 | 0,00 | 0,00 |
| 303 Concessione crediti di medio-lungo termine | 0,00 | 0,00 | 0,00 |
| 304 Altre spese per incremento di attività finanziarie | 0,00 | 0,00 | 0,00 |
| Totale | **0,00** | **0,00** | **0,00** |

## 7.5 Rimborso di prestiti

Gli stanziamenti destinati alla restituzione dei prestiti sono stati allocati nell'esercizio in cui verrà a scadere l'obbligazione giuridica passiva e che corrisponde, in termini monetari, alla rata di ammortamento annuale.
Appartengono a questa classificazione il rimborso dei titoli obbligazionari (Macro.401/U), dei prestiti a breve termine (Macro.402/U), dei mutui e altri finanziamenti a medio e lungo termine (Macro.403/U) oltre al raggruppamento residuale del rimborso di altre forme di indebitamento (Macro.404/U).
Nello specifico, ed entrando così nel merito degli stanziamenti di bilancio, si sottolinea che:

- *Quota capitale.* Si tratta della restituzione dell'importo originariamente concesso secondo la progressione indicata dal piano di ammortamento, con la tempistica e gli importi ivi riportati. L'imputazione, senza alcuna eccezione, è stata effettuata nel rispetto del principio generale ed è collocata tra i rimborsi di prestiti;
- *Quota interessi.* È l'importo che è pagato all'istituto concedente, insieme alla restituzione della parte capitale, a titolo di controprestazione economica per l'avvenuta messa a disposizione della somma mutuata. La quota interessi, pur essendo imputata in bilancio con gli stessi criteri della quota capitale, è collocata, diversamente da quest'ultima, tra le spese correnti (Macro.107/U).

Il prospetto mostra la composizione sintetica delle spese per rimborso di prestiti mentre il dettaglio (spesa per macro aggregati) è riportato nel bilancio ufficiale o nell'eventuale modello che riclassifica gli stessi importi in base al piano dei conti finanziario, a cui pertanto si rinvia.

| Tit.4/U Rimborso di prestiti | Stanziamenti 2018 | Stanziamenti 2019 | Stanziamenti 2020 |
|---|---|---|---|
| 401 Rimborso di titoli obbligazionari | 0,00 | 0,00 | 0,00 |
| 402 Rimborso prestiti a breve termine | 0,00 | 0,00 | 0,00 |
| 403 Rimborso mutui e altri finanziamenti a medio lungo termine | 264.779,00 | 243.740,00 | 256.439,00 |
| 404 Rimborso di altre forme di indebitamento | 0,00 | 0,00 | 0,00 |
| 405 Fondi per rimborso prestiti | 0,00 | 0,00 | 0,00 |
| Totale | **264.779,00** | **243.740,00** | **256.439,00** |

## 7.6 Chiusura delle anticipazioni

Sono associate a questa casistica le operazioni di restituzione delle anticipazioni ricevute dal tesoriere/cassiere (macro aggregato 501/U) che si contrappongono all'analoga voce, presente tra le entrate del medesimo esercizio, destinata a comprendere l'acquisizione di anticipazioni da istituto tesoriere/cassiere (tipologia 100/E).
L'eventuale somma prevista in bilancio indica la dimensione complessiva delle aperture di credito che potrebbero essere richieste al tesoriere (entrate) per poi essere restituite, solo in un secondo tempo, dopo l'avvenuta registrazione contabile dell'operazione nel versante delle spese. Si tratta di movimenti che nella formulazione adottata per la contabilità finanziaria non costituiscono un vero e proprio debito, essendo sorti per far fronte a temporanee esigenze di liquidità che dovranno essere chiuse entro la fine dello stesso esercizio.
Anche in questo caso, in assenza di deroghe al principio di riferimento, si applica la regola generale che impone di prevedere la spesa nell'esercizio in cui l'impegno diventerà effettivamente esigibile.
Il prospetto mostra la composizione sintetica relativa alla chiusura delle anticipazioni mentre il dettaglio (spese per macro aggregati) è riportato nel bilancio ufficiale, a cui pertanto si rinvia.

| Tit.5/U Chiusura anticipazioni da tesoriere/cassiere | Stanziamenti 2018 | Stanziamenti 2019 | Stanziamenti 2020 |
|---|---|---|---|
| Chiusura anticipazioni da tesoriere/cassiere | 0,00 | 0,00 | 0,00 |
| Totale | **0,00** | **0,00** | **0,00** |

## 7.7 Altre considerazioni sulle uscite

Non si evidenziano ulteriori considerazioni sulle uscite.

# 8 FENOMENI CHE NECESSITANO DI PARTICOLARI CAUTELE

## 8.1 Valutazione prudente di fenomeni ad impatto differito

Il bilancio è stato predisposto iscrivendo tra le entrate le componenti positive che ragionevolmente si renderanno disponibili nel periodo amministrativo considerato. Le componenti negative sono state invece limitate alle sole voci che comporteranno l'assunzione di impegni di spesa realmente sostenibili, in quanto finanziati dalle risorse previste. Per quanto riguarda l'importo dei singoli stanziamenti, questi sono stati dimensionati evitando la sottostima delle entrate come delle uscite (rispetto del *principio n.9 - Prudenza*).
L'approccio prudente alla politica di bilancio ha quindi creato le condizioni affinché i successivi atti di gestione possano poggiare su basi finanziarie solide. Questa affermazione è sicuramente valida per gli eventi che presentano caratteristiche di normalità e semplicità operativa; situazioni, quindi, prive di rischio significativo.
Ma nel medesimo intervallo di tempo si potranno anche manifestare fenomeni che non offrono lo stesso grado di prevedibilità e facilità di intervento, aspetti su cui è opportuno concentrare le dovute attenzioni.
Nel predisporre questo bilancio, ad esempio, è stata posta particolare attenzione nel valutare l'impatto di alcuni particolari fenomeni, come la consistenza e le possibili implicazioni prodotte dalla modalità di finanziamento degli investimenti, il tipo e quantità delle garanzie prestate a terzi, gli eventuali impieghi di risorse in strumenti derivati, oltre alla presenza di situazioni in corso di definizione che possono portare alla formazione debiti fuori bilancio. Si tratta di fatti e circostanze che devono essere oggetto di particolari cautele e, come tali, affrontate in modo separato nei successivi punti della Nota integrativa.

## 8.2 Modalità di finanziamento degli investimenti

Le *fonti* a cui l'ente può accedere per reperire beni o servizi di natura durevole sono le entrate correnti destinate per legge a tale scopo, l'eccedenza corrente di bilancio (risparmio), l'alienazione di beni e diritti patrimoniali, i proventi dei permessi di costruire (oneri di urbanizzazione), i trasferimenti in conto capitale, le accensioni di prestiti e l'avanzo di amministrazione (eccedenza di esercizi pregressi). L'eventuale fondo pluriennale vincolato applicato (FPV/E), pur essendo collocato tra le entrate, è solo la riproposizione in bilancio, per esigenze di quadratura contabile dovute all'adozione del criterio di competenza finanziaria potenziata, di entrate in prevalenza a specifica destinazione che sono già state contabilizzate ed accertate in esercizi precedenti.
Il FPV stanziato in entrata, in definitiva, può essere paragonato al finanziamento delle spese di bilancio ottenuto applicando in entrata con la parte vincolata dell'avanzo di amministrazione. Si tratta di due modalità che hanno origine diversa ma simile natura contabile. Si tratta, per la quasi totalità delle risorse attivabili nei diversi esercizi, di entrate con il vincolo, più o meno elevato, della "specifica destinazione". Questo significa che la decisione di finanziare un investimento con fonti di questa natura non può essere modificata, anche in presenza di future economie di spesa, solo con l'adozione di particolari procedimenti contabili, sempre adeguatamente motivati.
Per quanto riguarda le spese in conto capitale, gli effetti indotti dall'*espansione degli investimenti* sono per taluni versi sicuramente positivi, come il beneficio immediato prodotto sull'economia locale (maggiore disponibilità di lavoro) e sulla qualità dei servizi resi (disponibilità di infrastrutture migliori) ma ci possono essere anche conseguenze negative, come l'impatto che può derivare dal rimborso del prestito (quota capitale e interessi) in presenza di un opera finanziata con il ricorso al credito oneroso di terzi. Le considerazioni tecniche su quest'ultimo fenomeno, come la necessaria cautela che deve portare alla scelta della forma di finanziamento, sono già state formulate nei corrispondenti argomenti della Nota integrativa (livello di indebitamento ed esposizione per interessi passivi).
Per quanto riguarda invece gli *aspetti prettamente contabili*, relativi alle modalità di finanziamento e di imputazione contabile delle entrate di parte investimento previste e stanziate in questo bilancio, si sottolinea quanto segue:

- *Grado di copertura.* Ciascuna spesa è stata associata alla corrispondente fonte di entrata. Si da atto, inoltre, che la successiva attivazione dell'opera, con l'assegnazione delle prestazioni di natura tecnica o intellettuale, avrà luogo solo dopo il completo reperimento del finanziamento previsto. L'intervento, infatti, deve essere coperto da opportune risorse fin dall'inizio, e questo, a prescindere dallo sviluppo temporale dei lavori (crono programma) e dai tempi di assunzione dei relativi impegni;
- *Criterio d'imputazione.* Il finanziamento effettivo di ciascun investimento potrà derivare sia da poste accertate e interamente imputate nello stesso esercizio che da entrate accertate nell'esercizio ma imputate in esercizi successivi. Ciò premesso, costituiranno idonea copertura finanziaria, nel primo caso, le risorse accertate e imputate nello stesso esercizio, compreso l'avanzo di amministrazione deliberato a rendiconto e poi applicato a bilancio, mentre nel secondo, le entrate accertate nello stesso esercizio ma imputate negli anni successivi purché l'esigibilità dell'incasso dipenda dalla semplice manifestazione unilaterale dell'ente o da quella conclamata degli enti pubblici concedenti;
- *Finanziamento con avanzo effettivo.* Il risultato positivo accertato con l'approvazione del rendiconto sarà destinabile al finanziamento di investimenti solo se non sussiste l'esigenza di coprire altre spese con un grado di priorità più elevato, come il finanziamento dei debiti fuori bilancio, il riequilibrio della gestione corrente, il fabbisogno per l'accantonamento di passività potenziali (fondo crediti di dubbia esigibilità) o l'estinzione anticipata di prestiti;
- *Permessi a costruire.* L'eventuale copertura della spesa con gli introiti di questa natura (oneri urbanizzazione) sarà effettuato con i soli crediti accertati e imputati nel medesimo esercizio, come previsto dal corrispondente principio contabile applicato.

La situazione, come riportata nel prospetto successivo ed avendo soprattutto riguardo al possibile ricorso all'indebitamento, anche non assistito da eventuali contributi in conto interessi, non richiede alcun intervento correttivo con carattere d'urgenza. I possibili provvedimenti migliorativi e/o correttivi, frutto di nuove ed ulteriori valutazioni d'insieme, saranno ponderati ed eventualmente adottati solo in seguito al normale svolgimento

dell'attività di monitoraggio e controllo sulla gestione.

| Modalità di finanziamento dei principali investimenti programmati nel triennio | Investimento 2018 | 2019 | 2020 |
|---|---|---|---|
| Fondo pluriennale vincolato /FPV/E) | 0,00 | 0,00 | 0,00 |
| Avanzo di amministrazione | 0,00 | 0,00 | 0,00 |
| Risorse di parte corrente | 0,00 | 0,00 | 0,00 |
| Contributi in conto capitale | 1.415.000,00 | 0,00 | 0,00 |
| Mutui passivi | 0,00 | 0,00 | 0,00 |
| Altre fonti di finanziamento | 4.076.749,00 | 2.670.000,00 | 2.790.000,00 |
| Totale | 5.491.749,00 | 2.670.000,00 | 2.790.000,00 |

## 8.3 Garanzie prestate

L'amministrazione può legittimamente concedere delle garanzie, principali o sussidiarie, a favore di altri soggetti, sottoscrivendo i rispettivi documenti che vincolano l'ente nel tempo. Dal punto di vista prettamente patrimoniale, il valore complessivo delle garanzie prestate è riportato tra i conti d'ordine della contabilità economica mentre la concessione della singola garanzia non richiede, di regalo, alcuna registrazione finanziaria né è soggetta a particolari restrizioni.
Pur in assenza di specifici vincoli, l'approccio prudente alle problematiche della gestione, che deve sempre precedere le scelte della pubblica amministrazione, può portare l'ente a preferire il possibile accantonamento di un fondo rischi tra le uscite di uno o più esercizi del triennio entrante.
L'eventuale stanziamento, a carattere facoltativo, può essere assimilato ad un'economia di bilancio volontaria, non soggetta quindi ad impegno, e collegata al rischio implicito connesso con la sottoscrizione delle garanzie verso terzi. Questo risparmio forzoso produrrà a rendiconto una componente positiva nel calcolo del risultato di amministrazione, importo poi riservato, nella forma di avanzo vincolato, alla copertura dell'onere che potrebbe sorgere per l'eventuale escussione del debito garantito. La decisione di costituire o incrementare il fondo può essere presa all'inizio, in sede di programmazione di medio periodo, oppure nel corso dell'anno, con l'adozione di una o più variazioni di bilancio.
La situazione, come riportata nel prospetto e sulla base delle informazioni al momento disponibili, non richiede alcun intervento correttivo con carattere d'urgenza. I possibili provvedimenti migliorativi e/o correttivi, frutto di nuove ed ulteriori valutazioni d'insieme, saranno ponderati ed eventualmente adottati solo in seguito al normale svolgimento dell'attività di monitoraggio e controllo sulla gestione.

| Elenco delle garanzie prestate dall'Ente (Consistenza) | Esercizio 2018 |
|---|---|
| Non ci sono garanzie da segnalare | |
| Totale | 0,00 |

## 8.4 Impieghi finanziari in strumenti derivati

Per "strumenti derivati" si intendono i prodotti offerti dal mercato creditizio il cui valore dipende dall'andamento di un'attività sottostante che può essere di natura finanziaria, come ad esempio i titoli azionari, i tassi di interesse o l'andamento dei cambi, oppure di natura reale, come nel caso di oro, petrolio, e così via. Le difficili problematiche di gestione connesse con l'avvenuta sottoscrizione di strumenti derivati sono emerse in seguito al progressivo diffondersi di questi strumenti atipici anche nel particolare mondo degli enti locali. Regioni, province e comuni, infatti, hanno fatto ampio ricorso alla finanza derivata sia nella gestione del proprio debito che in fase di ristrutturazione dell'indebitamento.
Queste operazioni hanno avuto un impatto positivo ed immediato sul bilancio, dato che il loro acquisto era proprio finalizzato allo scopo di liberare risorse finanziarie altrimenti congelate dall'indebitamento pregresso. In una prospettiva di più ampio respiro, però, gli impieghi in strumenti derivati hanno avuto l'effetto di trasferire in un futuro più o meno lontano il rischio che deriva dalla definitiva quantificazione del prestito effettivo da rimborsare. In particolari circostanze, si sono pertanto verificati effetti distorsivi sul bilancio non previsti al momento dell'originaria stipula. Le perdite emergenti ed il rischio di futuri esborsi di ammontare superiore a quello preventivabile, pur essendo insite nella natura stessa di questi prodotti finanziari atipici, non è stato, quindi, sempre valutato in tutte le sue implicazioni.
Questo è il motivo per cui le operazioni di questa natura hanno incontrato un crescente livello elevata attenzione. L'eventuale presenza di operazioni di questa natura va pertanto monitorata con la dovuta cautela, visti i possibili risvolti sui delicati equilibri di bilancio, difficilmente prevedibili con largo anticipo.
La situazione, come riportata nel prospetto e sulla base delle informazioni al momento disponibili, non richiede alcun intervento correttivo con carattere d'urgenza. I possibili provvedimenti migliorativi e/o correttivi, frutto di nuove ed ulteriori valutazioni d'insieme, saranno ponderati ed eventualmente adottati solo in seguito al normale svolgimento dell'attività di monitoraggio e controllo sulla gestione.

| Impieghi finanziari stanziati in strumenti derivati | Esercizio 2018 | 2019 | 2020 |
|---|---|---|---|
| Non ci sono impieghi da segnalare | | | |
| Totale | 0,00 | 0,00 | 0,00 |

## 8.5 Debiti fuori bilancio in corso formazione

I debiti fuori bilancio sono situazioni debitorie riconducibili ad attività di gestione intraprese in precedenti esercizi e non ancora formalizzate con l'assunzione del relativo impegno. Le casistiche sono varie, come l'esito di sentenze esecutive, la necessità di coprire disavanzi di consorzi, aziende speciali, istituzioni, l'esigenza di finanziare convenzioni, atti costitutivi e ricapitalizzazioni di società, fino alla necessità di ultimare procedure espropriative ed occupazioni d'urgenza. Un debito fuori bilancio può nascere anche dall'avvenuta acquisizione di beni e servizi in violazione degli obblighi di preventivo impegno della spesa, con la conseguenza che l'amministrazione deve poi dimostrare la pertinenza di questo ulteriore fabbisogno di risorse con le attribuzioni riconducibili alle funzioni proprie dell'ente. Si deve pertanto conciliare, seppure a posteriori, l'acquisto del bene o del servizio con le regole ufficiali della contabilità e della contrattualistica pubblica.
Dal punto di vista operativo, l'ente iscrive in contabilità queste passività pregresse con un procedimento che prevede il loro riconoscimento con apposita delibera soggetta all'approvazione del consiglio, atto che va così ad impegnare e finanziare la relativa spesa. Il riconoscimento del debito, la contabilizzazione della posta nella parte passiva del bilancio ed il reperimento del finanziamento, pertanto, sono tre distinti passaggi di un unico procedimento formale che porta alla regolarizzazione della pratica.
La presenza di eventuali debiti fuori bilancio in corso di formazione, al pari di altre passività la cui esistenza è in qualche modo nota ancorché non del tutto definita, può richiedere l'accantonamento di somme tali da consentire, nella prima occasione utile, il riconoscimento formale del debito pregresso con il suo contestuale finanziamento e la registrazione in bilancio.
La situazione, come riportata nel prospetto e sulla base delle informazioni al momento disponibili, non richiede alcun intervento correttivo con carattere d'urgenza. I possibili provvedimenti migliorativi e/o correttivi, frutto di nuove ed ulteriori valutazioni d'insieme, saranno ponderati ed eventualmente adottati solo in seguito al normale svolgimento dell'attività di monitoraggio e controllo sulla gestione.

| **Debiti fuori bilancio in corso di formazione** (Non ancora riconoscibili) | **Importo** |
|---|---|
| Sentenze | 0,00 |
| Disavanzi | 0,00 |
| Ricapitalizzazioni | 0,00 |
| Espropri | 0,00 |
| Altro | 0,00 |
| Totale | **0,00** |

| | |
|---|---|
| Denominazione | Sentenze |
| Contenuto e valutazioni | Nessun elemento da segnalare |
| Denominazione | Disavanzi |
| Contenuto e valutazioni | Nessun elemento da segnalare |
| Denominazione | Ricapitalizzazioni |
| Contenuto e valutazioni | Nessun elemento da segnalare |
| Denominazione | Espropri |
| Contenuto e valutazioni | Nessun elemento da segnalare |
| Denominazione | Altro |
| Contenuto e valutazioni | Nessun elemento da segnalare |

## 8.6 Altre considerazioni su fenomeni particolari

Non si evidenziano ulteriori considerazioni sui fenomeni che necessitano di particolari cautele.

# 9 CONCLUSIONI

## 9.1 Considerazioni finali e conclusioni

I documenti contabili sono stati predisposti attenendosi alle regole stabilite dalla normativa in vigore e sono coerenti con le "Disposizioni in materia di armonizzazione dei sistemi contabili e degli schemi di bilancio" (D.Lgs.n.118/11), applicabili a questo esercizio. In particolare, il bilancio complessivo è in equilibrio e la scomposizione dello stesso nelle singole componenti rispecchia le prescrizioni di legge.
Gli stanziamenti di entrata, nel loro totale complessivo, corrispondono a quelli di spesa per l'intero triennio oggetto di programmazione, mentre è stato valutato con la dovuta attenzione anche il fabbisogno complessivo di cassa, con i relativi flussi previsti in entrata (incassi) e in uscita (pagamenti).
I criteri di attribuzione delle entrate e delle uscite rispecchiano il principio della "competenza finanziaria potenziata" mentre risulta correttamente calcolato, ed eventualmente stanziato a bilancio, sia il risultato di amministrazione che il fondo pluriennale vincolato. I crediti verso terzi sono stati attentamente valutati come il possibile accantonamento del rispettivo fondo svalutazione. I fenomeni con andamento pluriennale che potevano avere effetti distorsivi sull'attuale strategia di bilancio sono stati descritti ed analizzati, in ogni loro aspetto, fornendo inoltre le opportune considerazioni.
Dove la norma dava adito a interpretazioni controverse e non ancora consolidate, è stato scelta una soluzione che andasse a privilegiare la sostanza invece che il puro e semplice rispetto della forma, come previsto dal rispettivo principio. Le informazioni di natura contabile richieste dalla legge, e non già riportate nel documento di programmazione principale, sono state riprese e sviluppate nella presente Nota integrativa, fornendo quindi una chiave di lettura tecnica al quadro finanziario ed economico complessivo.
I fenomeni analizzati in questa relazione, infine, sono stati descritti con un approccio che li rendesse più comprensibili agli interlocutori, pubblici o privati, in possesso di una conoscenza, anche solo generica, sulla complessa realtà economica e finanziaria dell'ente locale.

CITTA' DI CORSICO
PROVINCIA DI MILANO

ALLEGATO ALLA DELIBERA DI CONSIGLIO COMUNALE N. 13 DEL 22-2-2018

Il Segretario Generale
(Dott. Giorgio Musso)

7

**ELENCO DEGLI ENTI ED ORGANISMI STRUMENTALI E DEI RISPETTIVI SITI INTERNET PER CONSULTAZIONE BILANCI**

| | |
|---|---|
| FARMACIE COMUNALI CORSICHESI SPA | **www.farmcorsichesi.it** |
| AREA SUD MILANO SPA | **www.areasudmilano.it** |
| CAP HOLDING SPA | **www.capholding.it** |
| RETE DI SPORTELLI PER L'ENERGIA E L'AMBIENTE SCARL- IN LIQUIDAZIONE | **www.infoenergia.eu** |
| NAVIGLI LOMBARDI SCARL – cessione ad EXPLORA s.c.p.a. con successiva messa in liquidazione | **www.naviglilombardi.it** |
| AGENZIA FORMAZIONE ORIENTAMENTO LAVORO SUD MILANO- AFOL | **www.afolsudmilano.it** |
| FONDAZIONE PER LEGGERE | **www.fondazioneperleggere.it** |
| FONDAZIONE PONTIROLO ONLUS | **www.pontiroloonlus.it** |
| CONSORZIO INTERCOMUNALE MILANESE PER L'EDILIZIA POPOLARE - CIMEP | **www.cimep.mi.it** |

ALLEGATO ALLA DELIBERA DI CONSIGLIO
COMUNALE N. 13 DEL 22-2-2018

Il Segretario Generale
(Dott. Giorgio Musso)

8

# COMUNE DI CORSICO

## Città Metropolitana di MILANO

*Parere dell'organo di revisione sulla proposta di*

*BILANCIO DI PREVISIONE 2018 – 2020*

*e documenti allegati*

*L'ORGANO DI REVISIONE*

Dott. Giuliano Lanzini

Dott.ssa Anna Zambarbieri

Rag. Carmela Isola

# L'ORGANO DI REVISIONE

## Verbale n. 4 del 12.02.2018

## PARERE SUL BILANCIO DI PREVISIONE 2018-2020

Premesso che l'organo di revisione ha:

- esaminato la proposta di bilancio di previsione 2018-2020, unitamente agli allegati di legge;
- visto il D. Lgs. 18 agosto 2000, n. 267 «Testo unico delle leggi sull'ordinamento degli enti locali» (TUEL);
- visto il D. Lgs. 118/2011 e la versione aggiornata dei principi contabili generali ed applicati pubblicati sul sito ARCONET- Armonizzazione contabile enti territoriali;

**presenta**

l'allegata relazione, quale parere sulla proposta di bilancio di previsione per gli esercizi 2018-2020 del Comune di Corsico, che forma parte integrante e sostanziale del presente verbale.

Corsico, lì 12.02.2018

**L'ORGANO DI REVISIONE**

Dott. Giuliano Lanzini

Dott.ssa Anna Zambarbieri

Rag. Carmela Isola – Assente giustificata

## Sommario

PREMESSA E VERIFICHE PRELIMINARI ..... 4
ACCERTAMENTI PRELIMINARI ..... 5
VERIFICHE DEGLI EQUILIBRI ..... 6
GESTIONE DELL'ESERCIZIO 2017 ..... 6
BILANCIO DI PREVISIONE 2018-2020 ..... 7
1. Riepilogo generale entrate e spese per titoli ..... 7
1.2 Fondo pluriennale vincolato (FPV) ..... 9
2. Previsioni di cassa ..... 9
3. Verifica equilibrio corrente anni 2018-2020 ..... 11
4. Entrate e spese di carattere non ripetitivo ..... 12
5. Verifica rispetto pareggio bilancio ..... 13
6. La nota integrativa ..... 13
VERIFICA COERENZA DELLE PREVISIONI ..... 14
7. Verifica della coerenza interna ..... 14
8. Verifica della coerenza esterna ..... 15
VERIFICA ATTENDIBILITA' E CONGRUITA' DELLE PREVISIONI ANNO 2018-2020 ..... 17
A) ENTRATE ..... 17
Entrate da fiscalità locale ..... 17
Risorse relative al recupero dell'evasione tributaria ..... 18
Entrate da titoli abitativi e relative sanzioni ..... 18
Sanzioni amministrative da codice della strada ..... 19
Proventi dei beni dell'ente ..... 20
Proventi dei servizi pubblici ..... 20
B) SPESE PER TITOLI E MACROAGGREGATI ..... 21
Spese di personale ..... 22
Spese per incarichi di collaborazione autonoma ..... 22
Spese per acquisto beni e servizi ..... 23
Fondo crediti di dubbia esigibilità (FCDE) ..... 23
Fondo di riserva di competenza ..... 25
Fondi per spese potenziali ..... 26
ORGANISMI PARTECIPATI ..... 27
SPESE IN CONTO CAPITALE ..... 29
INDEBITAMENTO ..... 30
OSSERVAZIONI E SUGGERIMENTI ..... 32
CONCLUSIONI ..... 33

## PREMESSA E VERIFICHE PRELIMINARI

L'organo di revisione del Comune di Corsico nominato con delibera consiliare n. 6 del 16.02.2016;

*Premesso*

- che l'ente deve redigere il bilancio di previsione rispettando il titolo II del D. Lgs. 267/2000 (TUEL), i principi contabili generali e applicati alla contabilità finanziaria, lo schema di bilancio di cui all' allegato 9 al D. Lgs.118/2011.

- che ha ricevuto in data 06.02.2018 lo schema del bilancio di previsione per gli esercizi 2018-2020, approvato dalla giunta comunale in data 23.01.2018 con delibera n. 11, completo dei seguenti allegati obbligatori indicati:

- nell'art.11, comma 3 del D. Lgs.118/2011:

- il prospetto esplicativo del presunto risultato di amministrazione dell'esercizio 2017;

- il prospetto concernente la composizione, per missioni e programmi, del fondo pluriennale vincolato per ciascuno degli esercizi considerati nel bilancio di previsione;

- il prospetto concernente la composizione del Fondo Crediti di Dubbia Esigibilità per ciascuno degli esercizi considerati nel bilancio di previsione;

- il prospetto dimostrativo del rispetto dei vincoli di indebitamento;

- il prospetto delle spese previste per l'utilizzo di contributi e trasferimenti da parte di organismi comunitari e internazionali, per ciascuno degli anni considerati nel bilancio di previsione;

- il prospetto delle spese previste per lo svolgimento delle funzioni delegate dalle regioni per ciascuno degli anni considerati nel bilancio di previsione;

- la nota integrativa redatta secondo le modalità previste dal comma 5 dell'art.11 del D.Lgs.118/2011;

- nell'art.172 del D.Lgs.18/8/2000 n.267 e punto 9.3 del P.C. applicato allegato 4/1 al D. Lgs. n.118/2011 lettere g) ed h):

- l'elenco degli indirizzi internet di pubblicazione del rendiconto della gestione, del bilancio consolidato deliberati e relativi al penultimo esercizio antecedente quello cui si riferisce il bilancio di previsione, dei rendiconti e dei bilanci consolidati delle unioni di comuni e dei soggetti considerati nel gruppo "amministrazione pubblica" di cui al principio applicato del bilancio consolidato allegato al decreto legislativo 23 giugno 2011, n. 118, e successive modificazioni, relativi al penultimo esercizio antecedente quello cui il bilancio si riferisce. Tali documenti contabili sono allegati al bilancio di previsione qualora non integralmente pubblicati nei siti internet indicati nell'elenco;

- la proposta di deliberazione, da adottarsi annualmente prima dell'approvazione del bilancio, con la quale i comuni verificano la quantità e qualità di aree e fabbricati da destinarsi alla residenza, alle attività produttive e terziarie - ai sensi delle leggi 18 aprile 1962, n. 167, 22 ottobre 1971, n. 865, e 5 agosto 1978, n. 457, che potranno essere ceduti in proprietà od in diritto di superficie; con la stessa deliberazione i comuni stabiliscono il prezzo di cessione per ciascun tipo di area o di fabbricato;

- le deliberazioni con le quali sono determinati, per l'esercizio successivo, le tariffe, le aliquote d'imposta e le eventuali maggiori detrazioni, le variazioni dei limiti di reddito per i tributi locali e per i servizi locali, nonché, per i servizi a domanda individuale, i tassi di copertura in percentuale del costo di gestione dei servizi stessi ivi incluso eventuali riduzioni/esenzioni di tributi locali.

- la tabella relativa ai parametri di riscontro della situazione di deficitarietà strutturale prevista dalle disposizioni vigenti in materia (D.M. 18/2/2013);

- il prospetto della concordanza tra bilancio di previsione e rispetto del saldo di finanza pubblica (pareggio di bilancio);

• necessari per l'espressione del parere:

- il documento unico di programmazione (DUP) e la nota di aggiornamento dello stesso predisposti conformemente all'art.170 del D.Lgs.267/2000 dalla Giunta;

- la delibera di Giunta di destinazione della parte vincolata dei proventi per sanzioni alle norme del codice della strada;

- le proposte di delibera del Consiglio di conferma delle aliquote e tariffe per i tributi locali;

- il programma delle collaborazioni autonome di cui all'art. 46 D. L. n.112/2008;

- il limite massimo delle spese per incarichi di collaborazione di cui all'art. 46 comma 3 D.L. 112/2008;

- il limite massimo delle spese per personale a tempo determinato, con convenzione e con collaborazioni coordinate e continuative, di cui all'art.9 comma 28 del D.L.78/2010;

- i limiti massimi di spesa disposti dagli art. 6 e 9 del D.L.78/2010;

- i limiti massimi di spesa disposti dall'art. 1, commi 138, 146 e 147 della L. n. 228/2012;

- l'elenco delle spese finanziate con i proventi dei titoli abilitativi edilizi e relative sanzioni di cui all'art. 1 comma 460 L. 232/2016;

e i seguenti documenti messi a disposizione:

- i documenti e prospetti previsti dallo statuto e dal regolamento di contabilità;
- prospetto analitico delle spese di personale previste in bilancio come individuate dal comma 557 dell'art.1 della Legge 296/2006;

Viste le disposizioni di Legge che regolano la finanza locale, in particolare il TUEL;

Visto lo statuto dell'ente, con particolare riferimento alle funzioni attribuite all'organo di revisione;

Visto lo Statuto ed il regolamento di contabilità;

Visti i regolamenti relativi ai tributi comunali;

Visto il parere espresso dal responsabile del servizio finanziario, ai sensi dell'art.153, comma 4 del D. Lgs. 267/2000, in data 23/01/2018 in merito alla veridicità delle previsioni di entrata e di compatibilità delle previsioni di spesa, avanzate dai vari servizi, iscritte nel bilancio di previsione 2018/2020;

ha effettuato le seguenti verifiche al fine di esprimere un motivato giudizio di coerenza, attendibilità e congruità contabile delle previsioni di bilancio e dei programmi e progetti, come richiesto dall'art. 239, comma 1, lettera b) del TUEL.

## *ACCERTAMENTI PRELIMINARI*

L'Ente entro il 30 novembre 2017 ha aggiornato gli stanziamenti 2017 del bilancio di previsione 2017/2019.
Essendo in esercizio provvisorio, l'Ente ha trasmesso al Tesoriere l'elenco dei residui presunti alla data del 1° gennaio 2018 e gli stanziamenti di competenza 2018 del bilancio di previsione pluriennale 2017/2019 aggiornati alle variazioni deliberate nel corso dell'esercizio 2017, indicanti – per ciascuna missione, programma e titolo - gli impegni già assunti e l'importo del fondo pluriennale vincolato.

## VERIFICHE DEGLI EQUILIBRI

### GESTIONE DELL'ESERCIZIO 2017

L'organo consiliare ha approvato con delibera n. 18 del 23.05.2017 la proposta di rendiconto per l'esercizio 2016.

Da tale rendiconto, come indicato nella relazione dell'organo di revisione formulata con verbale n. 5 in data 27.04.2017 risulta che:

- sono salvaguardati gli equilibri di bilancio;
- non risultano debiti fuori bilancio o passività probabili da finanziare;
- è stato rispettato l'obiettivo del pareggio di bilancio;
- sono state rispettate le disposizioni sul contenimento delle spese di personale;
- non sono richiesti finanziamenti straordinari agli organismi partecipati.

La gestione dell'anno 2016 si è chiusa con un risultato di amministrazione al 31/12/2016 così distinto ai sensi dell'art.187 del TUEL:

| | 31/12/2016 |
|---|---|
| Risultato di amministrazione (+/-) | 25.458.994,54 |
| di cui: | |
| a) Fondi vincolati | 6.251.080,56 |
| b) Fondi accantonati | 1.502.727,68 |
| c) Fondi destinati ad investimento | 3.134.775,53 |
| d) Fondi liberi | 14.570.410,77 |
| AVANZO | 25.458.994,54 |

Le eventuali quote di disavanzo applicate al bilancio di previsione risultano articolate ai sensi dell'art.4 del D.M. 2/4/2015 come segue:

| | | |
|---|---|---|
| 1 | Quota del disavanzo d'amministrazione applicato al bilancio di previsione dell'esercizio precedente e non recuperata | 0,00 |
| 2 | Quota del maggiore disavanzo dell'esercizio precedente rispetto alla situazione all' 1/1/2015 | 0,00 |
| 3 | Quota del maggior disavanzo derivante dal riaccertamento straordinario dei residui | 0,00 |
| 4 | Quota disavanzo prevista da piani di rientro in corso di attuazione | 0,00 |

Dalle comunicazioni ricevute non risultano debiti fuori bilancio da riconoscere e finanziare.

Dalle comunicazioni ricevute e dalle verifiche effettuate non risultano passività potenziali probabili per una entità superiore al fondo accantonato nel risultato d'amministrazione.

La situazione di cassa dell'Ente al 31 dicembre degli ultimi tre esercizi presenta i seguenti risultati:

| | 2015 | 2016 | 2017 |
|---|---|---|---|
| **Disponibilità** | 26.355.002,84 | 27.936.272,72 | 32.199.806,05 |
| **Di cui cassa vincolata** | 0,00 | 0,00 | 0,00 |
| **Anticipazioni non estinte al 31/12** | 0,00 | 0,00 | 0,00 |

L'ente si è dotato di scritture contabili atte a determinare in ogni momento l'entità della giacenza della cassa vincolata per rendere possibile la conciliazione con la cassa vincolata del tesoriere.

## *BILANCIO DI PREVISIONE 2018-2020*

L'Organo di revisione ha verificato che tutti i documenti contabili sono stati predisposti e redatti sulla base del sistema di codifica della contabilità armonizzata.
Il bilancio di previsione viene proposto nel rispetto del pareggio finanziario complessivo di competenza e nel rispetto degli equilibri di parte corrente e in conto capitale.
Le previsioni di competenza per gli anni 2018, 2019 e 2020 confrontate con le previsioni definitive per l'anno 2017 sono così formulate:

### 1. Riepilogo generale entrate e spese per titoli

| RIEPILOGO GENERALE ENTRATE PER TITOLI | | | | | |
|---|---|---|---|---|---|
| TIT | DENOMINAZIONE | PREV.DEF.2017 | PREVISIONI 2018 | PREVISIONI 2019 | PREVISIONI 2020 |
| | Fondo pluriennale vincolato per spese correnti | 1.115.796,13 | - | | |
| | Fondo pluriennale vincolato per spese in conto capitale | 161.353,76 | - | | |
| | Utilizzo avanzo di Amministrazione | 536.982,63 | | | |
| | *- di cui avanzo vincolato utilizzato anticipatamente* | | - | | |
| | | | | | |
| 1 | *Entrate correnti di natura tributaria, contributiva e perequativa* | 20.135.017,60 | 19.710.136,16 | 19.710.136,16 | 19.710.136,16 |
| 2 | *Trasferimenti correnti* | 3.725.680,18 | 1.185.063,18 | 1.120.737,00 | 1.120.737,00 |
| 3 | *Entrate extratributarie* | 7.208.340,55 | 7.187.079,38 | 7.090.171,88 | 7.131.152,80 |
| 4 | *Entrate in conto capitale* | 8.391.366,37 | 5.491.749,00 | 2.670.000,00 | 2.790.000,00 |
| 5 | *Entrate da riduzione di attività finanziarie* | - | - | - | - |
| 6 | *Accensione prestiti* | - | - | - | - |
| 7 | *Anticipazioni da istituto tesoriere/cassiere* | - | - | - | - |
| 9 | *Entrate per conto terzi e partite di giro* | 6.517.225,00 | 6.509.000,00 | 6.509.000,00 | 6.509.000,00 |
| | *TOTALE* | 45.977.629,70 | 40.083.027,72 | 37.100.045,04 | 37.261.025,96 |
| | TOTALE GENERALE DELLE ENTRATE | 47.791.762,22 | 40.083.027,72 | 37.100.045,04 | 37.261.025,96 |

## RIEPILOGO GENERALE DELLE SPESE PER TITOLI

| TITOLO | DENOMINAZIONE | | PREV. DEF.2017 | PREVISIONI 2018 | PREVISIONI 2019 | PREVISIONI 2020 |
|---|---|---|---|---|---|---|
| | *DISAVANZO DI AMMINISTRAZIONE* | | | 0,00 | 0,00 | 0,00 |
| 1 | *SPESE CORRENTI* | previsione di competenza | 31.933.018,90 | 27.817.499,72 | 27.677.305,04 | 27.705.586,96 |
| | | *di cui già impegnato* | | *9.255.468,73* | *0,00* | *0,00* |
| | | *di cui fondo pluriennale vinco* | *(0,00)* | *0,00* | *(0,00)* | *(0,00)* |
| 2 | *SPESE IN CONTO CAPITALE* | previsione di competenza | 9.089.702,76 | 5.491.749,00 | 2.670.000,00 | 2.790.000,00 |
| | | *di cui già impegnato* | | *0,00* | *0,00* | *0,00* |
| | | *di cui fondo pluriennale vinco* | *(0,00)* | *0,00* | *(0,00)* | *(0,00)* |
| 3 | *SPESE PER INCREMENTO DI ATTIVITA' FINANZIARIE* | previsione di competenza | 0,00 | 0,00 | 0,00 | 0,00 |
| | | *di cui già impegnato* | | *0,00* | *0,00* | *0,00* |
| | | *di cui fondo pluriennale vinco* | *(0,00)* | *0,00* | *(0,00)* | *(0,00)* |
| 4 | *RIMBORSO DI PRESTITI* | previsione di competenza | 251.815,56 | 264.779,00 | 243.740,00 | 256.439,00 |
| | | *di cui già impegnato* | | *0,00* | *0,00* | *0,00* |
| | | *di cui fondo pluriennale vinco* | *(0,00)* | *0,00* | *(0,00)* | *(0,00)* |
| 5 | *CHIUSURA ANTICIPAZIONI DA ISTITUTO TESORIERE/CASSIERE* | previsione di competenza | 0,00 | 0,00 | 0,00 | 0,00 |
| | | *di cui già impegnato* | | *0,00* | *0,00* | *0,00* |
| | | *di cui fondo pluriennale vinco* | *(0,00)* | *0,00* | *(0,00)* | *(0,00)* |
| 7 | *SPESE PER CONTO TERZI E PARTITE DI GIRO* | previsione di competenza | 6.517.225,00 | 6.509.000,00 | 6.509.000,00 | 6.509.000,00 |
| | | *di cui già impegnato* | | *0,00* | *0,00* | *0,00* |
| | | *di cui fondo pluriennale vinco* | *(0,00)* | *0,00* | *(0,00)* | *(0,00)* |
| | *TOTALE TITOLI* | previsione di competenza | 47.791.762,22 | 40.083.027,72 | 37.100.045,04 | 37.261.025,96 |
| | | *di cui già impegnato* | | *9.255.468,73* | - | - |
| | | *di cui fondo pluriennale vinco* | - | - | - | - |
| *OTALE GENERALE DELLE SPESE* | | previsione di competenza | 47.791.762,22 | 40.083.027,72 | 37.100.045,04 | 37.261.025,96 |
| | | *di cui già impegnato** | | *9.255.468,73* | - | - |
| | | *di cui fondo pluriennale vinco* | - | - | - | - |

Le previsioni di competenza rispettano il principio generale n.16 e rappresentano le entrate e le spese che si prevede saranno esigibili in ciascuno degli esercizi considerati anche se l'obbligazione giuridica è sorta in esercizi precedenti.

## 1.1 Disavanzo o avanzo tecnico

L'ente non è in disavanzo tecnico.

## 1.2 Fondo pluriennale vincolato (FPV)

Nel bilancio di previsione 2018-2020 non è iscritto il fondo pluriennale vincolato in quanto verrà quantificato in sede di riaccertamento ordinario dei residui attivi e passivi.

## 2. Previsioni di cassa

| RIEPILOGO GENERALE ENTRATE PER TITOLI | | |
|---|---|---|
| | | PREVISIONI ANNO 2018 |
| | Fondo di Cassa all'1/1/esercizio di riferimento | 28.436.272,72 |
| TITOLI | | |
| 1 | *Entrate correnti di natura tributaria, contributiva e perequativa* | 22.475.737,40 |
| 2 | *Trasferimenti correnti* | 1.335.242,98 |
| 3 | *Entrate extratributarie* | 8.904.221,23 |
| 4 | *Entrate in conto capitale* | 5.491.749,00 |
| 5 | *Entrate da riduzione di attività finanziarie* | - |
| 6 | *Accensione prestiti* | - |
| 7 | *Anticipazioni da istituto tesoriere/cassiere* | - |
| 9 | *Entrate per conto terzi e partite di giro* | 7.665.906,70 |
| | *TOTALE TITOLI* | 45.872.857,31 |
| | *TOTALE GENERALE DELLE ENTRATE* | 74.309.130,03 |

| RIEPILOGO GENERALE DELLE SPESE PER TITOLI | | |
|---|---|---|
| TITOLI | | PREVISIONI ANNO 2018 |
| 1 | *Spese correnti* | 35.864.841,71 |
| 2 | *Spese in conto capitale* | 6.295.389,30 |
| 3 | *Spese per incremento attività finanziarie* | - |
| 4 | *Rmborso di prestiti* | 264.779,00 |
| 5 | *Chiusura anticipazioni di istiutto tesoriere/cassiere* | - |
| 7 | *Spese per conto terzi e partite di giro* | 8.085.991,23 |
| | *TOTALE TITOLI* | 50.511.001,24 |
| | | |
| | SALDO DI CASSA | 23.798.128,79 |

Gli stanziamenti di cassa comprendono le previsioni di riscossioni e pagamenti in conto competenza e in conto residui e sono elaborate in considerazione dei presumibili ritardi nella riscossione e nei pagamenti delle obbligazioni già esigibili.

Il saldo di cassa non negativo assicura il rispetto del comma 6 dell'art.162 del TUEL.

L'organo di revisione ha verificato che la previsione di cassa è stata calcolata tenendo conto del trend della riscossione nonché di quanto accantonato al Fondo Crediti dubbia esigibilità di competenza e in sede di rendiconto.

**L'organo di revisione rammenta che i singoli dirigenti o responsabili di servizi devono partecipare alle proposte di previsione autorizzatorie di cassa anche ai fini dell'accertamento preventivo di compatibilità di cui all'art. 183, comma 8, del TUEL.**

**Il fondo iniziale di cassa comprende la cassa vincolata per euro 0,00.**

La differenza fra residui + previsione di competenza e previsione di cassa è dimostrata nel seguente prospetto:

| TITOLI | | RESIDUI | PREV.COMP. | TOTALE | PREV.CASSA |
|---|---|---|---|---|---|
| | Fondo di Cassa all'1/1/esercizio di riferimento | | | - | 28.436.272,72 |
| | | | | - | |
| 1 | *Entrate correnti di natura tributaria, contributiva e pereq.* | 2.765.601,24 | 19.710.136,16 | 22.475.737,40 | 22.475.737,40 |
| 2 | *Trasferimenti correnti* | 150.179,80 | 1.185.063,18 | 1.335.242,98 | 1.335.242,98 |
| 3 | *Entrate extratributarie* | 1.717.141,85 | 7.187.079,38 | 8.904.221,23 | 8.904.221,23 |
| 4 | *Entrate in conto capitale* | - | 5.491.749,00 | 5.491.749,00 | 5.491.749,00 |
| 5 | *Entrate da riduzione di attività finanziarie* | - | - | - | |
| 6 | *Accensione prestiti* | - | - | - | |
| 7 | *Anticipazioni da istituto tesoriere/cassiere* | - | - | - | |
| 9 | *Entrate per conto terzi e partite di giro* | 1.156.906,70 | 6.509.000,00 | 7.665.906,70 | 7.665.906,70 |
| | *TOTALE GENERALE DELLE ENTRATE* | 5.789.829,59 | 40.083.027,72 | 45.872.857,31 | 74.309.130,03 |
| | | | | | |
| 1 | *Spese correnti* | 8.488.608,37 | 27.817.499,72 | 36.306.108,09 | 35.864.841,71 |
| 2 | *Spese in conto capitale* | 803.640,30 | 5.491.749,00 | 6.295.389,30 | 6.295.389,30 |
| 3 | *Spese per incremento attività finanziarie* | - | - | - | - |
| 4 | *Rimborso di prestiti* | - | 264.779,00 | 264.779,00 | 264.779,00 |
| 5 | *Chiusura anticipazioni di istiutto tesoriere/cassiere* | - | - | - | - |
| 7 | *Spese per conto terzi e partite di giro* | 1.576.991,23 | 6.509.000,00 | 8.085.991,23 | 8.085.991,23 |
| | *TOTALE GENERALE DELLE SPESE* | 10.869.239,90 | 40.083.027,72 | 50.952.267,62 | 50.511.001,24 |
| | | | | | |
| | SALDO DI CASSA | - 5.079.410,31 | - | - 5.079.410,31 | 23.798.128,79 |

## 3. Verifica equilibrio corrente anni 2018-2020

Gli equilibri richiesti dal comma 6 dell'art.162 del TUEL sono così assicurati:

| BILANCIO DI PREVISIONE | | | | |
|---|---|---|---|---|
| EQUILIBRI DI BILANCIO PARTE CORRENTE | | | | |
| EQUILIBRIO ECONOMICO-FINANZIARIO | | COMPETENZA ANNO 2018 | COMPETENZA ANNO 2019 | COMPETENZA ANNO 2020 |
| | | | | |
| A) Fondo pluriennale vincolato di entrata per spese correnti | (+) | - | - | - |
| AA) Recupero disavanzo di amministrazione esercizio precedente | (-) | - | - | - |
| B) Entrate Titoli 1.00 - 2.00 - 3.00 | (+) | 28.082.278,72 | 27.921.045,04 | 27.962.025,96 |
| *di cui per estinzione anticipata di prestiti* | | - | - | - |
| C) Entrate Titolo 4.02.06 - Contributi agli investimenti direttamente destinati al rimborso dei prestiti da amministrazioni pubbliche | (+) | 5.491.749,00 | 2.670.000,00 | 2.790.000,00 |
| D)Spese Titolo 1.00 - Spese correnti | (-) | 27.817.499,72 | 27.677.305,04 | 27.705.586,96 |
| *di cui:* | | | | |
| *-fondo pluriennale vincolato* | | - | - | - |
| *-fondo crediti di dubbia esigibilità* | | *441.266,38* | *441.266,38* | *441.266,38* |
| E) Spese Titolo 2.04 - Altri trasferimenti in conto capitale | (-) | 5.491.749,00 | 2.670.000,00 | 2.790.000,00 |
| F) Spese Titolo 4.00 - Quote di capitale amm.to dei mutui e prestiti obbligazionari | (-) | 264.779,00 | 243.740,00 | 256.439,00 |
| *di cui per estinzione anticipata di prestiti* | | - | - | - |
| G) Somma finale (G=A-AA+B+C-D-E-F) | | - | - | - |
| ALTRE POSTE DIFFERENZIALI, PER ECCEZIONI PREVISTE DA NORME DI LEGGE, CHE HANNO EFFETTO SULL'EQUILIBRIO EX ARTICOLO 162, COMMA 6, DEL TESTO UNICO DELLE LEGGI SULL'ORDINAMENTO DEGLI ENTI LOCALI | | | | |
| H) Utilizzo avanzo di amministrazione per spese correnti (**) | (+) | | - | - |
| *di cui per estinzione anticipata di prestiti* | | - | - | - |
| I) Entrate di parte capitale destinate a spese correnti in base a specifiche disposizioni di legge | (+) | - | - | - |
| *di cui per estinzione anticipata di prestiti* | | - | - | - |
| L) Entrate di parte corrente destinate a spese di investimento in base a specifiche disposizioni di legge | (-) | - | - | - |
| M) Entrate da accensione di prestiti destinate a estinzione anticipata dei prestiti | (+) | - | - | - |
| EQUILIBRIO DI PARTE CORRENTE (***) O=G+H+I-L+M | | - | - | - |
| C) Si tratta delle entrate in conto capitale relative ai soli contributi agli investimenti destinati al rimborso prestiti corrispondenti alla voce del piano dei conti finanziario con codifica E.4.02.06.00.000. | | | | |
| E) Si tratta delle spese del titolo 2 per trasferimenti in conto capitale corrispondenti alla voce del piano dei conti finanziario con codifica U.2.04.00.00.000. | | | | |

*La Corte dei conti sezione delle Autonomie con deliberazione n.14/SEZAUT/2017/INPR, ha precisato che "la novella legislativa sul pareggio di bilancio non esclude assolutamente la costruzione e il mantenimento degli equilibri-complessivi di parte corrente - previsti dall'ordinamento contabile degli Enti locali e delle Regioni, rispettivamente ai sensi dell'art.162, comma 6, del d.lgs.267/2000".*

## 4. Entrate e spese di carattere non ripetitivo

L'articolo 25, comma 1, lettera b) della legge 31/12/2009, n.196 distingue le entrate ricorrenti da quelle non ricorrenti, a seconda che si riferiscano a proventi la cui acquisizione sia prevista a regime ovvero limitata a uno o più esercizi.

E' definita "a regime" un'entrata che si presenta con continuità in almeno 5 esercizi, per importi costanti nel tempo.

Tutti i trasferimenti in conto capitale sono non ricorrenti a meno che non siano espressamente definiti "continuativi" dal provvedimento o dalla norma che ne autorizza l'erogazione.

E' opportuno includere tra le entrate "non ricorrenti" anche le entrate presenti "a regime" nei bilanci dell'ente, quando presentano importi superiori alla media riscontrata nei cinque esercizi precedenti.

In questo caso le entrate devono essere considerate ricorrenti fino a quando superano tale importo e devono essere invece considerate non ricorrenti quando tale importo viene superato.

Le entrate da concessioni pluriennali che non garantiscono accertamenti costanti negli esercizi e costituiscono entrate straordinarie non ricorrenti sono destinate al finanziamento di interventi di investimento. (cfr. punto 3.10 del principio contabile applicato 4/2 D.Lgs.118/2011)

Nel bilancio sono previste nei primi tre titoli le seguenti entrate e nel titolo I le seguenti spese non ricorrenti (indicare solo l'importo che, come riportato nel commento, supera la media dei cinque anni precedenti).

| Entrate non ricorrenti destinate a spesa corrente | Anno 2018 | Anno 2019 | Anno 2020 |
|---|---|---|---|
| | | | |
| entrate da titoli abitativi edilizi | 0,00 | 0,00 | 0,00 |
| entrate per sanatoria abusi edilizi e sanzioni | 0,00 | 0,00 | 0,00 |
| recupero evasione tributaria (parte eccedente ) | 0,00 | 0,00 | 0,00 |
| canoni per concessioni pluriennali | 0,00 | 0,00 | 0,00 |
| sanzioni codice della strada (parte eccedente rispetto al pre-consuntivo 2017 ) | 282.786,21 | 282.786,21 | 282.786,21 |
| entrate per eventi calamitosi | 0,00 | 0,00 | 0,00 |
| altre da specificare | 0,00 | 0,00 | 0,00 |
| TOTALE | 282.786,21 | 282.786,21 | 282.786,21 |

| Spese del titolo 1° non ricorrenti | Anno 2018 | Anno 2019 | Anno 2020 |
|---|---|---|---|
| | | | |
| consultazione elettorali e referendarie locali | 197.000,00 | 197.000,00 | 197.000,00 |
| spese per eventi calamitosi | 0,00 | 0,00 | 0,00 |
| sentenze esecutive e atti equiparati | 0,00 | 0,00 | 0,00 |
| ripiano disavanzi organismi partecipati | 0,00 | 0,00 | 0,00 |
| penale estinzione anticipata prestiti | 0,00 | 0,00 | 0,00 |
| altre da specificare | 0,00 | 0,00 | 0,00 |
| TOTALE | 197.000,00 | 197.000,00 | 197.000,00 |

Il Collegio, pur rilevando un costante aumento negli ultimi esercizi, raccomanda un costante monitoraggio delle riscossioni delle sanzioni al codice della strada.

## 5. Verifica rispetto pareggio bilancio

Il pareggio di bilancio richiesto dall'art.9 della legge 243/2012 è assicurato come dal rigo N della tabella di cui al paragrafo 8.1 del presente parere.

## 6. La nota integrativa

La nota integrativa allegata al bilancio di previsione indica come disposto dal comma 5 dell'art.11 del D.Lgs. 23/6/2011 n.118 tutte le seguenti informazioni:

a) i criteri di valutazione adottati per la formulazione delle previsioni, con particolare riferimento agli stanziamenti riguardanti gli accantonamenti per le spese potenziali e al fondo crediti di dubbia esigibilità, dando illustrazione dei crediti per i quali non è previsto l'accantonamento a tale fondo;
b) l'elenco analitico delle quote vincolate e accantonate del risultato di amministrazione presunto al 31 dicembre dell'esercizio precedente, distinguendo i vincoli derivanti dalla legge e dai principi contabili, dai trasferimenti, da mutui e altri finanziamenti, vincoli formalmente attribuiti dall'ente;
c) l'elenco analitico degli utilizzi delle quote vincolate e accantonate del risultato di amministrazione presunto, distinguendo i vincoli derivanti dalla legge e dai principi contabili, dai trasferimenti, da mutui e altri finanziamenti, vincoli formalmente attribuiti dall'ente;
d) l'elenco degli interventi programmati per spese di investimento finanziati col ricorso al debito e con le risorse disponibili;
e) nel caso in cui gli stanziamenti riguardanti il fondo pluriennale vincolato comprendono anche investimenti ancora in corso di definizione, le cause che non hanno reso possibile porre in essere la programmazione necessaria alla definizione dei relativi cronoprogrammi;
f) l'elenco delle garanzie principali o sussidiarie prestate dall'ente a favore di enti e di altri soggetti ai sensi delle leggi vigenti;
g) gli oneri e gli impegni finanziari stimati e stanziati in bilancio, derivanti da contratti relativi a strumenti finanziari derivati o da contratti di finanziamento che includono una componente derivata;
h) l'elenco dei propri enti ed organismi strumentali, precisando che i relativi bilanci consuntivi sono consultabili nel proprio sito internet fermo restando quanto previsto per gli enti locali dall'art. 172, comma 1, lettera a) del Tuel;
i) l'elenco delle partecipazioni possedute con l'indicazione della relativa quota percentuale;
j) altre informazioni riguardanti le previsioni, richieste dalla legge o necessarie per l'interpretazione del bilancio.

## *VERIFICA COERENZA DELLE PREVISIONI*

## 7. Verifica della coerenza interna

L'organo di revisione ritiene che le previsioni per gli anni 2018-2020 siano coerenti con gli strumenti di programmazione di mandato, con il documento unico di programmazione e con gli atti di programmazione di settore (piano triennale dei lavori pubblici, programmazione fabbisogno del personale, piano alienazioni e valorizzazione patrimonio immobiliare, ecc.).

### 7.1. Verifica contenuto informativo ed illustrativo del documento unico di programmazione DUP

Il Documento Unico di Programmazione (DUP), è stato predisposto dalla Giunta secondo lo schema dettato dal Principio contabile applicato alla programmazione (Allegato n. 4/1 al D. Lgs. 118/2011).

Sul DUP l'organo di revisione ha espresso parere con verbale n. 12 del 26/07/2017 attestando la sua coerenza con le linee programmatiche di mandato e con la programmazione di settore indicata nelle premesse.

Sulla relativa Nota di aggiornamento al DUP l'organo di revisione **esprime parere favorevole** attestando la sua coerenza, attendibilità e congruità.

### 7.2. Strumenti obbligatori di programmazione di settore

Il Dup contiene i seguenti strumenti obbligatori di programmazione di settore che sono coerenti con le previsioni di bilancio.

#### 7.2.1. Programma triennale lavori pubblici

Il programma triennale ed elenco annuale dei lavori pubblici di cui all'art. 21 del D. Lgs. 50/2016 è stato redatto conformemente alle modalità e agli schemi di cui al D.M. 24/10/2014 del Ministero delle infrastrutture e dei trasporti (*nelle more dell'approvazione del nuovo decreto*) e sarà presentato al Consiglio per l'approvazione unitamente al bilancio preventivo.
Il programma triennale e l'elenco annuale dei lavori pubblici e relativi adeguamenti sono pubblicati ai sensi dei commi 3 e 4 dell'articolo 6 del D.M. 24/10/2014.

Gli importi inclusi nello schema relativi ad interventi con onere a carico dell'ente trovano riferimento nel bilancio di previsione 2018-2020 ed il cronoprogramma è compatibile con le previsioni di pagamenti del titolo II indicate nel bilancio.

Il programma, dopo la sua approvazione consiliare, dovrà essere trasmesso all'Osservatorio dei lavori pubblici.

#### 7.2.2. Programmazione biennale di acquisti di beni e servizi

Il programma biennale di forniture e servizi di importo unitario stimato pari o superiore a Euro 40.000,00 e relativo aggiornamento è stato redatto conformemente a quanto disposto dai commi 6 e 7 di cui all'art. 21 del D. Lgs. 50/2016.

*Ai sensi del comma 6 dell'art. 21 D. Lgs. 50/2016 il programma biennale di forniture e servizi e i relativi aggiornamenti annuali contengono gli acquisti di beni e di servizi di importo unitario stimato*

*pari o superiore a 40.000 euro. Nell'ambito del programma, le amministrazioni aggiudicatrici individuano i bisogni che possono essere soddisfatti con capitali privati. Le amministrazioni pubbliche comunicano, entro il mese di ottobre, l'elenco delle acquisizioni di forniture e servizi d'importo superiore a 1 milione di euro che prevedono di inserire nella programmazione biennale al Tavolo tecnico dei soggetti di cui all'articolo 9, comma 2, del decreto legge 24 aprile 2014, n. 66, convertito, con modificazioni, dalla legge 23 giugno 2014, n. 89, che li utilizza ai fini dello svolgimento dei compiti e delle attività ad esso attribuiti. Per le acquisizioni di beni e servizi informatici e di connettività le amministrazioni aggiudicatrici tengono conto di quanto previsto dall'articolo 1, comma 513, della legge 28 dicembre 2015, n. 208.*

### 7.2.3. Programmazione del fabbisogno del personale

La programmazione del fabbisogno di personale prevista dall'art. 39, comma 1 della Legge 449/1997 e dall'art.6 del D. Lgs. 165/2001 è stata approvata con specifico atto.

Su tale atto l'organo di revisione ha formulato il parere con verbale n. 11 in data 25/07/2017 ai sensi dell'art.19 della Legge 448/2001.

L'atto oltre ad assicurare le esigenze di funzionalità e d'ottimizzazione delle risorse per il miglior funzionamento dei servizi, prevede una riduzione della spesa attraverso il contenimento della dinamica retributiva ed occupazionale.

Il fabbisogno di personale nel triennio 2018/2020, tiene conto dei vincoli disposti per le assunzioni e per la spesa di personale.

La previsione triennale è coerente con le esigenze finanziarie espresse nell'atto di programmazione del fabbisogno.

### 7.2.4. Piano delle alienazioni e valorizzazioni immobiliari
(art. 58, comma 1 L. n.133/2008)

L'organo di revisione esprime **parere favorevole** sulla proposta di Consiglio comunale del piano delle alienazioni e valorizzazioni immobiliari, quale strumento di programmazione, allegato al bilancio di previsione 2018-2020 e contenuto nella Nota di aggiornamento al DUP 2018-2020.

## 8. Verifica della coerenza esterna

### 8.1. Pareggio di bilancio e saldo di finanza pubblica

A legislazione vigente (art. 1 comma 466 L. 232/2016) gli Enti devono rispettare il saldo tra entrate finali e spese finali come da allegato 9 del D. Lgs. 118/2011 (ex art 9 L. 243/2012).

Dalla verifica della coerenza delle previsioni con l'obiettivo di saldo risulta un saldo non negativo così determinato:

BILANCIO DI PREVISIONE (Allegato 9)

PROSPETTO VERIFICA RISPETTO DEI VINCOLI DI FINANZA PUBBLICA

| EQUILIBRIO DI BILANCIO DI CUI ALL'ART. 9 DELLA LEGGE N. 243/2012 | | ANNO 2018 | ANNO 2019 | ANNO 2020 |
|---|---|---|---|---|
| A1) Fondo pluriennale vincolato di entrata per spese correnti (dal 2020 quota finanziata da entrate finali) | (+) | - | - | - |
| A2) Fondo pluriennale vincolato di entrata in conto capitale al netto delle quote finanziate da debito (dal 2020 quota finanziata da entrate | (+) | - | - | - |
| A3) Fondo pluriennale vincolato di entrata per partite finanziarie (dal 2020 quota finanziata da entrate finali) | (+) | - | - | - |
| A) Fondo pluriennale vincolato di entrata (A1 + A2 + A3) | (+) | - | - | - |
| B) Titolo 1 - Entrate correnti di natura tributaria, contributiva e perequativa | (+) | 19.710.136,16 | 19.710.136,16 | 19.710.136,16 |
| C) Titolo 2 - Trasferimenti correnti validi ai fini dei saldi finanza pubblica | (+) | 743.796,80 | 679.470,62 | 679.470,62 |
| D) Titolo 3 - Entrate extratributarie | (+) | 7.187.079,38 | 7.090.171,88 | 7.131.152,80 |
| E) Titolo 4 - Entrate in c/capitale | (+) | 5.491.749,00 | 2.670.000,00 | 2.790.000,00 |
| F) Titolo 5 - Entrate da riduzione di attività finanziarie | (+) | - | - | - |
| G) SPAZI FINANZIARI ACQUISITI (1) | (+) | - | - | - |
| H1) Titolo 1 - Spese correnti al netto del fondo pluriennale vincolato | (+) | 27.817.499,72 | 27.677.305,04 | 27.705.586,96 |
| H2) Fondo pluriennale vincolato di parte corrente (dal 2020 quota finanziata da entrate finali) | (+) | - | - | - |
| H3) Fondo crediti di dubbia esigibilità di parte corrente (2) | (-) | 441.266,38 | 441.266,38 | 441.266,38 |
| H4) Fondo contenzioso (destinato a confluire nel risultato di amministrazione) | (-) | 50.000,00 | 50.000,00 | 50.000,00 |
| H5) Altri accantonamenti (destinati a confluire nel risultato di amministrazione) (3) | (-) | 3.269,94 | 3.269,94 | 3.269,94 |
| H) Titolo 1 - Spese correnti valide ai fini dei saldi di finanza pubblica (H=H1+H2-H3-H4-H5) | (-) | 27.322.963,40 | 27.182.768,72 | 27.211.050,64 |
| I1) Titolo 2 - Spese in c/ capitale al netto del fondo pluriennale vincolato | (+) | 5.491.749,00 | 2.670.000,00 | 2.790.000,00 |
| I2) Fondo pluriennale vincolato in c/capitale al netto delle quote finanziate da debito (dal 2020 quota finanziata da entrate finali) | (+) | - | - | - |
| I3) Fondo crediti di dubbia esigibilità in c/capitale (2) | (-) | - | - | - |
| I4) Altri accantonamenti (destinati a confluire nel risultato di amministrazione) (3) | (-) | - | - | - |
| I) Titolo 2 - Spese in c/capitale valide ai fini dei saldi di finanza pubblica (I=I1+I2-I3-I4) | (-) | 5.491.749,00 | 2.670.000,00 | 2.790.000,00 |
| L1) Titolo 3 - Spese per incremento di attività finanziaria al netto del fondo pluriennale vincolato | (+) | - | - | - |
| L2) Fondo pluriennale vincolato per partite finanziarie (dal 2020 quota finanziata da entrate finali) | (+) | - | - | - |
| L) Titolo 3 - Spese per incremento di attività finanziaria (L=L1 + | (-) | - | - | - |
| M) SPAZI FINANZIARI CEDUTI(1) | (-) | - | - | - |
| (N) EQUILIBRIO DI BILANCIO AI SENSI DELL'ARTICOLO 9 DELLA LEGGE N. 243/2012 (4) (N=A+B+C+D+E+F+G-H-I-L-M) | | 318.048,94 | 297.009,94 | 309.708,94 |

*1) Gli spazi finanziari acquisiti o ceduti attraverso i patti regionalizzati e nazionali sono disponibili all'indirizzo http://www.rgs.mef.gov.it/VERSIONE-I/ - Sezione "Pareggio bilancio e Patto stabilità" e all'interno dell'applicativo del pareggio al modello VARPATTI. Nelle more della formalizzazione dei patti regionali e nazionali, non è possibile indicare gli spazi che si prevede di acquisire. Indicare solo gli spazi che si intende cedere.*

*2) Al fine di garantire una corretta verifica dell'effettivo rispetto del saldo, indicare il fondo crediti di dubbia esigibilità al netto dell'eventuale quota finanziata dall'avanzo (iscritto in variazione a seguito dell'approvazione del rendiconto).*

*3) I fondi di riserva e i fondi speciali non sono destinati a confluire nel risultato di amministrazione. Indicare solo i fondi non finanziati dall'avanzo.*

*4) L'ente è in equilibrio di bilancio ai sensi dell'articolo 9 della legge n. 243 del 2012 se la somma algebrica degli addendi del prospetto, da (A) a (M) è pari a 0 o positivo, salvo gli enti cui è richiesto di conseguire un saldo positivo, che sono in equilibrio se presentano un risultato pari o superiore al saldo positivo richiesto.*

## *VERIFICA ATTENDIBILITA' E CONGRUITA' DELLE PREVISIONI ANNO 2018-2020*

### A) ENTRATE

Ai fini della verifica dell'attendibilità delle entrate e congruità delle spese previste per gli esercizi 2018-2020, alla luce della manovra disposta dall'ente, sono state analizzate in particolare le voci di bilancio appresso riportate.

L'art. 1, comma 37, della legge 27 dicembre 2017, n. 205 (legge di bilancio 2018) estende anche al 2018 il blocco degli aumenti dei tributi e delle addizionali, rispetto ai livelli deliberati per il 2015, fatta eccezione per le tariffe relative alla tassa rifiuti (TARI).

### Entrate da fiscalità locale

### Addizionale Comunale all'Irpef

Il comune ha applicato, ai sensi dell'art. 1 del D. Lgs. n. 360/1998, l'addizionale all'IRPEF, fissandone l'aliquota in misura del 0,60%. Il gettito è così previsto:

| Rendiconto 2017 (dati di preconsuntivo) | Previsione 2018 | Previsione 2019 | Previsione 2020 |
|---|---|---|---|
| 2.667.268,07 | 2.600.000,00 | 2.600.000,00 | 2.600.000,00 |

Le previsioni di gettito sono coerenti a quanto disposto dal punto 3.7.5 del principio 4/2 del D. Lgs 118/2011.

### IUC

Il gettito stimato per l'Imposta Unica Comunale, nella sua articolazione IMU/TASI/TARI, è così composto:

| *IUC* | Rendiconto 2017 (dati di preconsuntivo) | Previsione 2018 | Previsione 2019 | Previsione 2020 |
|---|---|---|---|---|
| IMU | 5.247.402,11 | 5.150.000,00 | 5.150.000,00 | 5.150.000,00 |
| TASI | 22.041,17 | - | - | - |
| TARI | 3.452.895,11 | 3.570.402,00 | 3.570.402,00 | 3.570.402,00 |
| **Totale** | **8.722.338,39** | **8.720.402,00** | **8.720.402,00** | **8.720.402,00** |

In particolare per la TARI, l'ente ha previsto nel bilancio 2018, la somma di euro 3.570.402,00 con un aumento di euro 117.506,89 rispetto ai dati di preconsuntivo 2017, per la tassa sui rifiuti istituita con i commi da 641 a 668 dell'art.1 della Legge 147/2013.
La tariffa è determinata sulla base della copertura integrale dei costi di investimento e di esercizio del servizio rifiuti compresi quelli relativi alla realizzazione ed esercizio della piattaforma ecologica ad esclusione dei costi relativi ai rifiuti speciali al cui smaltimento provvedono a proprie spese i relativi produttori comprovandone il trattamento.

La modalità di commisurazione della tariffa è stata fatta sulla base del criterio medio - ordinario (ovvero in base alla quantità e qualità medie ordinarie di rifiuti prodotti per unità di superficie in relazione agli usi e alla tipologia di attività svolte) e non sull'effettiva quantità di rifiuti prodotti.
La disciplina dell'applicazione del tributo sarà approvata con regolamento dal Consiglio comunale.

## Altri Tributi Comunali

Oltre all'addizionale comunale all'IRPEF e alla IUC (IMU-TARI-TASI), il comune ha istituito i seguenti tributi:

- imposta comunale sulla pubblicità (ICP);
- tassa per l'occupazione di spazi ed aree pubbliche (TOSAP);

| *Altri Tributi* | *Rendiconto 2017 (dati di preconsuntivo)* | *Previsione 2018* | *Previsione 2019* | *Previsione 2020* |
|---|---|---|---|---|
| ICP | 315.227,61 | 320.000,00 | 320.000,00 | 320.000,00 |
| TOSAP | 630.784,39 | 725.000,00 | 725.000,00 | 725.000,00 |
| **totale** | **946.012,00** | **1.045.000,00** | **1.045.000,00** | **1.045.000,00** |

## Risorse relative al recupero dell'evasione tributaria

Le entrate relative all'attività di controllo delle dichiarazioni subiscono le seguenti variazioni:

| TRIBUTO | ACCERTATO | RESIDUO DA RIPORTARE | ACCERTATO (dati di preconsuntivo) | RESIDUO DA RIPORTARE (dati di preconsuntivo) | PREV. | PREV. | PREV |
|---|---|---|---|---|---|---|---|
| | 2016 * | 2016 * | 2017 | 2017 | 2018 | 2019 | 2020 |
| ICI/IMU | 380.885,13 | - | 475.905,06 | 25.715,25 | 250.000,00 | 250.000,00 | 250.000,00 |
| TASI | 37.278,71 | - | 22.041,17 | 3.032,96 | - | - | - |
| TARI/TARSU/TIA | - | - | 1.281,00 | 71,50 | 1.000,00 | 1.000,00 | 1.000,00 |
| TOTALE | 418.163,84 | - | 499.227,23 | 28.819,71 | 251.000,00 | 251.000,00 | 251.000,00 |
| ACCANTONAMENTO A FONDO CREDITI DUBBIA ESIGIBIBILITA' | - | - | - | - | 441.266,38 | 441.266,38 | 441.266,38 |

La quantificazione del fondo crediti di dubbia esigibilità per gli anni 2018/2020 appare congrua in relazione all'andamento storico delle riscossioni rispetto agli accertamenti.

## Entrate da titoli abitativi e relative sanzioni

La previsione delle entrate da titoli abitativi e relative sanzioni è la seguente:

| Anno | Importo | Spesa corrente | Spesa in c/capitale |
|---|---|---|---|
| 2016 | 311.500,00 | 0,00 | 311.500,00 |
| 2017 | 362.719,44 | 0,00 | 362.719,44 |
| 2018 | 1.931.014,00 | 0,00 | 1.931.014,00 |
| 2019 | 624.075,00 | 0,00 | 624.075,00 |
| 2020 | 968.000,00 | 0,00 | 968.000,00 |

La legge n. 232/2016 ha previsto che dal 1/1/2018 le entrate da titoli abitativi e relative sanzioni siano destinati esclusivamente e senza vincoli temporali a:

- realizzazione e manutenzione ordinaria e straordinaria delle opere di urbanizzazione primaria e secondaria;
- risanamento di complessi edilizi compresi nei centri storici e nelle periferie degradate;
- interventi di riuso e di rigenerazione;
- interventi di demolizione di costruzioni abusive;
- acquisizione e realizzazione di aree verdi destinate ad uso pubblico;
- interventi di tutela e riqualificazione dell'ambiente e del paesaggio, anche ai fini della prevenzione e della mitigazione del rischio idrogeologico e sismico e della tutela e riqualificazione del patrimonio rurale pubblico;
- interventi volti a favorire l'insediamento di attività di agricoltura in ambito urbano;
- spese di progettazione.

L'Organo di revisione ha verificato il rispetto dei vincoli di destinazione previsti dalla suddetta normativa.

**Sanzioni amministrative da codice della strada**

I proventi da sanzioni amministrative sono così previsti:

| TIPOLOGIA | Previsione 2018 | Previsione 2019 | Previsione 2020 |
|---|---|---|---|
| sanzioni ex art.208 co 1 cds | 2.000.000,00 | 2.000.000,00 | 2.000.000,00 |
| sanzioni ex art.142 co 12 cds | 0 | 0,00 | 0,00 |
| TOTALE ENTRATE | 2.000.000,00 | 2.000.000,00 | 2.000.000,00 |
| Fondo Crediti Dubbia Esigibilità | - | - | - |
| Percentuale fondo (%) | 0 | 0 | 0 |

La quantificazione dello stesso appare congrua in relazione all'andamento storico delle riscossioni rispetto agli accertamenti. Si richiama quanto già evidenziato al punto 4 "Entrate e spese di carattere non ripetitivo".

La somma da assoggettare a vincoli è così distinta:

- euro 1.000.000,00 per sanzioni ex art. 208 comma 1 del codice della strada;

- euro 0,00 per sanzioni ex art.142, comma 12 del codice della strada.

Con atto di Giunta n. 16 in data 23.01.2018 la somma di euro 2.000.000,00 è stata destinata per il 50% negli interventi di spesa alle finalità di cui all'articolo 208, comma 4, del codice della strada, come modificato dalla Legge n. 120 del 29/7/2010.

La Giunta ha destinato euro 55.000,00 alla previdenza ed assistenza del personale Polizia Locale.

La quota vincolata è destinata:

- al titolo 1 spesa corrente per euro 1.000.000,00.
- al titolo 2 spesa in conto capitale per euro 0,00.

## Proventi dei beni dell'ente

I proventi dei beni dell'ente per fitti, noleggi e locazioni sono così previsti:

| TIPOLOGIA | Previsione 2018 | Previsione 2019 | Previsione 2020 |
|---|---|---|---|
| Fitti, noleggi e locazioni | 803.113,80 | 803.113,80 | 803.113,80 |
| TOTALE ENTRATE | 803.113,80 | 803.113,80 | 803.113,80 |
| Fondo Crediti Dubbia Esigibilità | - | - | - |
| Percentuale fondo (%) | 0 | 0 | 0 |

## Proventi dei servizi pubblici

Il dettaglio delle previsioni di proventi e costi dei servizi dell'ente dei servizi a domanda individuale è il seguente:

| Servizio | entrate/proventi | spese/costi | % di |
|---|---|---|---|
| | Previsione | Previsione | copertura |
| | 2018 | 2018 | |
| Asilo nido | 250.000,00 | 447.178,88 | 55,91 |
| Mense scolastiche | 1.650.000,00 | 1.941.705,54 | 84,98 |
| Mense non scolastiche | 28.500,00 | 179.107,02 | 15,91 |
| Pre post orario scuole materne ed elementari | 80.000,00 | 130.000,00 | 61,54 |
| Colonie urbane per minori | 45.000,00 | 155.890,62 | 28,87 |
| Corsi extrascolastici | 23.000,00 | 42.660,00 | 53,91 |
| Uso locali non istituzionali | 9.500,00 | 13.743,66 | 69,12 |
| Servizi di assistenza ad anziani e disabili | 25.000,00 | 271.275,00 | 9,22 |
| TOTALE | 2.111.000,00 | 3.181.560,72 | 66,35 |

Il Fondo Crediti di Dubbia Esigibilità (FCDE) in corrispondenza delle previsioni di cui sopra è così quantificato:

| Servizio | Previsione Entrata 2018 | FCDE 2018 | Previsione Entrata 2019 | FCDE 2019 | Previsione Entrata 2020 |
|---|---|---|---|---|---|
| Asilo nido | 250.000,00 | - | 250.000,00 | - | 250.000,00 |
| Mense scolastiche | 1.650.000,00 | - | 1.650.000,00 | - | 1.650.000,00 |
| Mense non scolastiche | 28.500,00 | - | 28.500,00 | - | 28.500,00 |
| Pre post orario scuole materne ed elementari | 80.000,00 | - | 80.000,00 | - | 80.000,00 |
| Colonie urbane per minori | 45.000,00 | - | 45.000,00 | - | 45.000,00 |
| Corsi extrascolastici | 23.000,00 | - | 23.000,00 | - | 23.000,00 |
| Uso locali non istituzionali | 9.500,00 | 0,00 | 9.500,00 | 0,00 | 9.500,00 |
| Servizi di assistenza ad anziani e disabili | 25.000,00 | 0,00 | 25.000,00 | 0,00 | 25.000,00 |
| TOTALE | 2.111.000,00 | - | 2.111.000,00 | - | 2.111.000,00 |

L'organo esecutivo con deliberazione n. 12 del 23.01.2018, allegata al bilancio, ha determinato la percentuale complessiva di copertura dei servizi a domanda individuale nella misura del 66,35 %.

Sulla base dei dati di cui sopra e tenuto conto del dato storico sulla parziale esigibilità delle rette e contribuzione per i servizi pubblici a domanda è previsto nella spesa un fondo svalutazione crediti di euro 0,00.

In merito si osserva che la quantificazione dello stesso appare congrua in relazione all'andamento storico delle riscossioni, rispetto agli accertamenti ed in relazione alle diverse modalità di riscossione attivate (es. pagamento anticipato dei servizi rette e asili nido, riscossione coattiva tramite concessionario della riscossione esterno).

L'organo di revisione prende atto che l'ente non ha provveduto ad adeguare le tariffe.

## B) SPESE PER TITOLI E MACROAGGREGATI

Le previsioni degli esercizi 2018-2020 per macroaggregati di spesa corrente confrontate con la spesa risultante dalla previsione definitiva 2017 è la seguente:

*Sviluppo previsione per aggregati di spesa:*

| Macroaggregati | | Prev.Def. 2017 | Previsione 2018 | Previsione 2019 | Previsione 2020 |
|---|---|---|---|---|---|
| 101 | redditi da lavoro dipendente | 9.310.686,63 | 8.395.761,34 | 8.395.761,34 | 8.395.761,34 |
| 102 | imposte e tasse a carico ente | 595.351,80 | 532.219,94 | 532.330,99 | 533.310,91 |
| 103 | acquisto beni e servizi | 17.480.425,66 | 16.372.053,73 | 16.250.921,50 | 16.260.921,50 |
| 104 | trasferimenti correnti | 2.902.933,80 | 792.676,39 | 805.268,89 | 805.268,89 |
| 105 | trasferimenti di tributi | 146.852,70 | 0,00 | 0,00 | 0,00 |
| 106 | fondi perequativi | 0,00 | 133.889,00 | 120.643,00 | 107.945,00 |
| 107 | interessi passivi | 62.120,00 | 0,00 | 54.100,00 | 0,00 |
| 108 | altre spese per redditi di capitale | 0,00 | 54.620,00 | 1.518.279,32 | 54.100,00 |
| 109 | altre spese correnti | 1.434.648,31 | 1.536.279,32 | | 1.548.279,32 |
| | TOTALE | 31.933.018,90 | 27.817.499,72 | 27.677.305,04 | 27.705.586,96 |

## Spese di personale

La spesa per redditi di lavoro dipendente prevista per gli esercizi 2018-2020, tiene conto della programmazione del fabbisogno, del piano delle assunzioni e:

- dei vincoli disposti dall'art. 3, comma 5 e 5 quater del D.L. 90/2014, del comma 228 della Legge 208/2015 e dell'art.16 comma 1 bis del D.L. 113/2016, e dell'art. 22 D.L. 50/2017 sulle assunzioni di personale a tempo indeterminato per gli enti soggetti al pareggio di bilancio e al comma 762 della Legge 208/2015, comma 562 della Legge 296/2006 per gli enti che nel 2015 non erano assoggettati al patto di stabilità;
- dei vincoli disposti dall'art. 9, comma 28 del D.L. 78/2010 sulla spesa per personale a tempo determinato, con convenzioni o con contratti di collaborazione coordinata e continuativa; che obbligano a non superare la spesa dell'anno 2009 di euro 961.600,00;
- dell'obbligo di riduzione della spesa di personale disposto dall'art. 1 comma 557 della Legge 296/2006 rispetto a valore medio del triennio 2011/2013 che risulta di euro 9.673.692,83;

Tali spese sono così distinte ed hanno la seguente incidenza:

| | Media 2011/2013<br>2008 per enti non soggetti al patto | Previsione 2018 | Previsione 2019 | Previsione 2020 |
|---|---|---|---|---|
| Spese macroaggregato 101 | 10.500.162,87 | 8.395.761,34 | 8.395.761,34 | 8.395.761,34 |
| Spese macroaggregato 103 | 433.384,21 | 5.290,00 | 5.290,00 | 5.290,00 |
| Irap macroaggregato 102 | 586.710,30 | 484.950,61 | 484.950,61 | 484.950,61 |
| Altre spese: reiscrizioni imputate all'esercizio successivo | 0,00 | 0,00 | 0,00 | 0,00 |
| Altre spese: da specificare..... | 0,00 | 0,00 | 0,00 | 0,00 |
| Altre spese: da specificare..... | 0,00 | 0,00 | 0,00 | 0,00 |
| Altre spese: da specificare..... | 0,00 | | 0,00 | 0,00 |
| **Totale spese di personale (A)** | **11.520.257,38** | **8.886.001,95** | **8.886.001,95** | **8.886.001,95** |
| (-) Componenti escluse (B) | 1.846.564,55 | 1.229.078,25 | 1.229.078,25 | 1.229.078,25 |
| **(=) Componenti assoggettate al limite di spesa A-B** | **9.673.692,83** | **7.656.923,70** | **7.656.923,70** | **7.656.923,70** |
| (ex art. 1, comma 557, legge n. 296/ 2006 o comma 562 | | | | |

La previsione per gli anni 2018, 2019 e 2020 è inferiore alla spesa media del triennio 2011/2013 (*o all'anno 2008 per gli enti che nel 2015 non erano soggetti al patto)* che era pari a euro 9.673.692,83.

## Spese per incarichi di collaborazione autonoma

(art.7 comma 6, D. Lgs. 165/2001)

Il limite massimo previsto in bilancio per incarichi di collaborazione autonoma è previsto per gli anni 2018-2020 è di euro 0.00. I contratti di collaborazione potranno essere stipulati con riferimento alle attività istituzionali stabilite dalla Legge e con riferimento al programma sottoposto all'approvazione del Consiglio.
L'ente ha provveduto all'aggiornamento del regolamento per gli incarichi di collaborazione autonoma sulla base delle disposizioni introdotte dall'art. 46 del D.L. 25 giugno 2008 n. 112, e a trasmetterlo entro 30 giorni alla Sezione regionale di controllo della Corte dei Conti.
L'ente pubblica regolarmente nel sito istituzionale i provvedimenti di incarico con l'indicazione dei soggetti percettori, della ragione dell'incarico e del compenso.

## Spese per acquisto beni e servizi

La previsione di spesa tiene conto dei vincoli posti dal saldo di finanza pubblica, dal piano triennale di contenimento delle spese di cui all'art. 2, commi da 594 a 599 della Legge 244/2007, delle riduzioni di spesa disposte dall'art. 6 del D.L. 78/2010 e di quelle dell'art. 1, commi 146 e 147 della Legge 24/12/2012 n. 228.

In particolare le previsioni per gli anni 2018-2020 rispettano i seguenti limiti:

| Tipologia spesa | Rendiconto 2009 | Riduzione disposta | Limite di spesa | Previsione 2018 | Previsione 2019 | Previsione 2020 |
|---|---|---|---|---|---|---|
| Studi e consulenze | 0,00 | 80,00% | 0,00 | 0,00 | 0,00 | 0,00 |
| Relazioni pubbliche,convegni,mostre, pubblicità e rappresentanza | 0,00 | 80,00% | 0,00 | 0,00 | 0,00 | 0,00 |
| Sponsorizzazioni | 0,00 | 100,00% | 0,00 | 0,00 | 0,00 | 0,00 |
| Missioni | 4.000,00 | 50,00% | 2.000,00 | 0,00 | 0,00 | 0,00 |
| Formazione | 37.011,80 | 50,00% | 18.505,90 | 18.500,00 | 18.500,00 | 18.500,00 |
| Acquisto, manutenzione, noleggio, esercizio autovetture | 137.699,88 | 70,00% | 41.309,93 | 37.573,80 | 37.573,80 | 37.573,80 |
| TOTALE | 178.711,68 | | 61.815,83 | 56.073,80 | 56.073,80 | 56.073,80 |

La Corte costituzionale con sentenza n.139 del 2012 e la Sezione Autonomie della Corte dei Conti con delibera 26 del 20/12/2013, hanno stabilito che deve essere rispettato il limite complessivo ed è consentito che lo stanziamento in bilancio fra le diverse tipologie avvenga in base alle necessità derivanti dalle attività istituzionali dell'ente.

## Fondo crediti di dubbia esigibilità (FCDE)

Riferimento punto 3.3 del principio applicato 4/2 D. Lgs. 118/2011

La dimostrazione della quota accantonata a FCDE nel bilancio 2018-2020 è evidenziata nei prospetti che seguono per singola tipologia di entrata.
Il FCDE è determinato applicando all'importo complessivo degli stanziamenti di ciascuna delle entrate una percentuale pari al complemento a 100 delle medie calcolate come di seguito specificato.
I calcoli sono stati effettuati applicando al rapporto tra gli incassi in c/competenza e gli accertamenti degli ultimi 5 esercizi, il seguente metodo c) rapporto ponderato:

a) media semplice (sia la media fra totale incassato e totale accertato, sia la media dei rapporti annui);
b) rapporto tra la sommatoria degli incassi di ciascun anno ponderati con i seguenti pesi: 0,35 in ciascuno degli anni nel biennio precedente e lo 0,10 in ciascuno degli anni del primo triennio - rispetto alla sommatoria degli accertamenti di ciascuna anno ponderati con i medesimi pesi indicati per gli incassi;
c) media ponderata del rapporto tra incassi e accertamenti registrato in ciascun anno del quinquennio con i seguenti pesi: 0,35 in ciascuno degli anni nel biennio precedente e il 0,10 in ciascuno degli anni del primo triennio).

La possibilità di considerare al numeratore gli incassi in c/competenza e quelli in c/residui ai fini della determinazione del rapporto è da considerarsi valida solo nel primo esercizio di adozione dei nuovi principi.

Pertanto nel secondo anno di applicazione dei nuovi principi, per le entrate accertate per competenza la media è calcolata facendo riferimento agli incassi (in c/competenza e in c/residui) e agli accertamenti del primo quadriennio del quinquennio precedente e al rapporto tra gli incassi di competenza e gli accertamenti dell'anno precedente. E così via negli anni successivi.
Per ciascuna formula, solo per gli "esercizi armonizzati", è possibile determinare il rapporto tra incassi di competenza e i relativi accertamenti, considerando tra gli incassi anche le riscossioni effettuate nell'anno successivo in conto residui dell'anno precedente:

incassi di competenza es. X + incassi esercizio X+1 in c/residui X (*)
Accertamenti esercizio X
(specificare se l'ente si è avvalso di tale facoltà e se ha utilizzato metodi di calcolo diversi).

(* riferimento FAQ Arconet 25 del 26.10.2017 e 26 del 27.10.2017)

Per le entrate che negli esercizi precedenti all'adozione del nuovo ordinamento contabile erano state accertate per cassa, il fondo crediti di dubbia esigibilità è determinato sulla base di dati extra-contabili, ad esempio confrontando il totale dei ruoli ordinari emessi negli ultimi cinque anni con gli incassi complessivi (senza distinguere gli incassi relativi ai ruoli ordinari da quelli relativi ai ruoli coattivi) registrati nei medesimi esercizi.
Si fa presente che enti che negli ultimi tre esercizi hanno formalmente attivato un processo di accelerazione della propria capacità di riscossione possono calcolare il fondo crediti di dubbia esigibilità facendo riferimento ai risultati di tali tre esercizi.

L'accantonamento al fondo crediti di dubbia esigibilità non è oggetto d'impegno e genera un'economia di bilancio che confluisce nel risultato di amministrazione come quota accantonata.

L'Organo di revisione, ha preso visione del registro ufficiale del FCDE per il bilancio 2018-2020, conservato agli atti, accertando la regolarità del calcolo del fondo ed il rispetto della percentuale minima di accantonamento.

Il fondo crediti di dubbia esigibilità per gli anni 2018-2020 risulta come dai seguenti prospetti:

## ANNO 2018

| TITOLI | BILANCIO 2018 (a) | ACC.TO OBBLIGATORIO AL FCDE (b) | ACC.TO EFFETTIVO AL FCDE (c) | DIFF. d=(c-b) | % (e)=(c/a) |
|---|---|---|---|---|---|
| TIT. 1 - ENTRATE CORRENTI DI NATURA TRIBUTARIA, CONTRIBUTIVA E PEREQUATIVA | 8970402 | 384532,3 | 441266,38 | 56734,08 | 4,919372 |
| TIT. 2 - TRASFERIMENTI CORRENTI | 0 | 0 | 0 | 0 | 0 |
| TIT. 3 - ENTRATE EXTRATRIBUTARIE | 4643113,8 | 0 | 0 | 0 | 0 |
| TIT. 4 - ENTRATE IN CONTO CAPITALE | 4804717 | 0 | 0 | 0 | 0 |
| TIT. 5 - ENTRATE DA RID.NE DI ATT. FINANZIARIE | 0 | 0 | 0 | 0 | 0 |
| *TOTALE GENERALE* | 18418232,8 | 384532,3 | 441266,38 | 56734,08 | 2,395813 |
| *DI CUI FCDE DI PARTE CORRENTE* | 13613515,8 | 384532,3 | 441266,38 | 56734,08 | 3,2413844 |
| *DI CUI FCDE IN C/CAPITALE* | 4804717 | 0 | 0 | 0 | 0 |
| | | | | | |

## ANNO 2019

| TITOLI | BILANCIO 2019 (a) | ACC.TO OBBLIGATORIO AL FCDE (b) | ACC.TO EFFETTIVO AL FCDE (c) | DIFF. d=(c-b) | % (e)=(c/a) |
|---|---|---|---|---|---|
| TIT. 1 - ENTRATE CORRENTI DI NATURA TRIBUTARIA, CONTRIBUTIVA E PEREQUATIVA | 8.970.402,00 | 384532,3 | 441266,38 | 56734,08 | 4,919372 |
| TIT. 2 - TRASFERIMENTI CORRENTI | 0 | 0 | 0 | 0 | 0 |
| TIT. 3 - ENTRATE EXTRATRIBUTARIE | 4643113,8 | 0 | 0 | 0 | 0 |
| TIT. 4 - ENTRATE IN CONTO CAPITALE | 3843268,11 | 0 | 0 | 0 | 0 |
| TIT. 5 - ENTRATE DA RID.NE DI ATT. FINANZIARIE | 0 | 0 | 0 | 0 | 0 |
| *TOTALE GENERALE* | 17456783,91 | 384532,3 | 441266,38 | 56734,08 | 2,527764 |
| *DI CUI FCDE DI PARTE CORRENTE* | 13613515,8 | 384532,3 | 441266,38 | 56734,08 | 3,2413844 |
| *DI CUI FCDE IN C/CAPITALE* | 3843268,11 | 0 | 0 | 0 | 0 |
| | | | | | |

## ANNO 2020

| TITOLI | BILANCIO 2020 (a) | ACC.TO OBBLIGATORIO AL FCDE (b) | ACC.TO EFFETTIVO AL FCDE (c) | DIFF. d=(c-b) | % (e)=(c/a) |
|---|---|---|---|---|---|
| TIT. 1 - ENTRATE CORRENTI DI NATURA TRIBUTARIA, CONTRIBUTIVA E PEREQUATIVA | 8970402 | 384532,3 | 441266,38 | 56734,08 | 4,919372 |
| TIT. 2 - TRASFERIMENTI CORRENTI | 0 | 0 | 0 | 0 | 0 |
| TIT. 3 - ENTRATE EXTRATRIBUTARIE | 4643113,8 | 0 | 0 | 0 | 0 |
| TIT. 4 - ENTRATE IN CONTO CAPITALE | 3619343,11 | 0 | 0 | 0 | 0 |
| TIT. 5 - ENTRATE DA RID.NE DI ATT. FINANZIARIE | 0 | 0 | 0 | 0 | 0 |
| *TOTALE GENERALE* | 17232858,91 | 384532,3 | 441266,38 | 56734,08 | 2,56061 |
| *DI CUI FCDE DI PARTE CORRENTE* | 13613515,8 | 384532,3 | 441266,38 | 56734,08 | 3,2413844 |
| *DI CUI FCDE IN C/CAPITALE* | 3619343,11 | 0 | 0 | 0 | 0 |
| | | | | | |

## Fondo di riserva di competenza

La consistenza del fondo di riserva ordinario previsto:

anno 2018 - euro 100.000,00 pari allo 0,36% delle spese correnti;

anno 2019 - euro 100.000,00 pari allo 0,36% delle spese correnti;

anno 2020 - euro 100.000,00 pari allo 0,36 % delle spese correnti;

rientra nei limiti previsti dall'articolo 166 del *TUEL* ed in quelli previsti dal regolamento di contabilità.

## Fondi per spese potenziali

Sono previsti accantonamenti per le seguenti passività potenziali [1]:

| FONDO | Anno 2018 | Anno 2019 | Anno 2020 |
|---|---|---|---|
| Accantonamento per contenzioso | 50.000,00 | 50.000,00 | 50.000,00 |
| Accantonamento per perdite organismi partecipati | - | - | - |
| Accantonamento per indennità fine mandato | 3.269,94 | 3.269,94 | 3.269,94 |
| Accantonamenti per gli adeguamenti del CCNL personale | 408.743,00 | 408.743,00 | 408.743,00 |
| Altri accantonamenti | - | - | - |
| TOTALE | 462.012,94 | 462.012,94 | 462.012,94 |

A fine esercizio come disposto dall'art.167, comma 3 del TUEL le economie di bilancio dovranno confluire nella quota accantonata del risultato di amministrazione.

(1)
a) accantonamenti per contenzioso
sulla base del punto 5.2 lettera h) del principio contabile applicato alla contabilità finanziaria (allegato 4.2 al D.Lgs. 118/2011);
b) accantonamenti per indennità fine mandato
sulla base del punto 5.2 lettera i) del principio contabile applicato alla contabilità finanziaria (allegato 4.2 al D.Lgs.118/2011);
c) accantonamenti a copertura di perdite organismi partecipati
sulla base di quanto disposto dal comma 552 dell'art.1 della Legge 147/2013 e dall'art. 21 commi 1 e 2 del D.Lgs. 19/8/2016 n.175 e di quanto dettagliato in seguito nella parte relativa agli organismi partecipati.
d) accantonamenti per rimborso parte variabile Tari locali accessori alle abitazioni

L'Organo di revisione prende atto della ricognizione sul contenzioso in essere, sottoscritta dai Dirigenti di Settore e conservata agli atti.

## Fondo di riserva di cassa

La consistenza del fondo di riserva di cassa rientra nei limiti di cui all'art. 166, comma 2 quater del TUEL *(non inferiore allo 0,2 per cento delle spese finali).*

## *ORGANISMI PARTECIPATI*

Nel corso del triennio 2018-2020 l'ente non prevede di esternalizzare servizi ad organismi partecipati.

Tutti gli organismi partecipati hanno approvato il bilancio d'esercizio al 31/12/2016 e tali documenti sono pubblicati sui siti istituzionali di ciascun organismo.

Non risultano società partecipate che nell'ultimo bilancio approvato presentino perdite che richiedano gli interventi di cui all'art. 2447 del codice civile e/o all'art.2482-ter del codice civile.

***Adeguamento statuti***

Farmacie Comunicali Corsichesi S.p.A., società di controllo dell'ente, già costituita all'atto dell'entrata in vigore del D. Lgs. 175/2016 ha adeguato il proprio statuto societario alle norme del suddetto decreto.

***Accantonamento a copertura di perdite***

Dai dati comunicati dalle società partecipate sul risultato dell'esercizio 2016, non risultano risultati d'esercizio negativi non immediatamente ripianabili che obbligano l'ente a provvedere agli accantonamenti ai sensi dell'art. 21 commi 1 e 2 del D.Lgs.175/2016.

***Revisione straordinaria delle partecipazioni*** *(art. 24, D. Lgs. 175/2016)*

L'Ente ha provveduto con provvedimento motivato, entro il 30 settembre 2017, alla ricognizione di tutte le partecipazioni possedute, direttamente e indirettamente, individuando quelle che devono essere dismesse.

L'esito di tale ricognizione:
- è stato comunicato, con le modalità previste dall'art. 17 del D.L. 90/2014, convertito con modificazioni dalla Legge 114/2014, in data 17/10/2017;
- è stato inviato alla Sezione Regionale di controllo della Corte dei Conti in data 12/10/2017;

Le partecipazioni che risultano da dismettere sono:

| Denominazione sociale | Quota di partecipazione | Motivo di dismissione | Modalità di dismissione | Data di dismissione | Modalità ricollocamento personale |
|---|---|---|---|---|---|
| Area Sud Milano SpA | 10% | Scelta di gestione del servizio in forma alternativa. | Gara pubblica andata deserta. Vie legali | non prevista | non prevista |
| Navigli Lombardi Scarl | 0,25% | In occasione dell'assemblea ordinaria di Navigli Lombardi scarl del 21/02/2017, Regione Lombardia ha riferito la necessità di razionalizzare, alla luce dei recenti interventi normativi, le proprie partecipazioni nelle società pubbliche, proponendo una dismissione di ramo d'azienda di Navigli Lombardi scarl ad Explora s.c.p.a. | Cessione di ramo d'azienda | non prevista | non prevista |

| | | | | | |
|---|---|---|---|---|---|
| Rete sportelli per l'energia e l'ambiente scarl in liquidazione | 1,16% | Scioglimento e messa in liquidazione della società consortile a responsabilità limitata "Rete di sportelli per l'energia e l'ambiente" sono stati approvati con deliberazione di Consiglio comunale n.43 del 30.11.2015. | Società non indispensabile per il perseguimento delle finalità dell'ente | non prevista | non prevista |

In relazione ai risparmi previsti in seguito all'adozione del suddetto provvedimento/all'aggiornamento del piano si osserva che i risparmi attesi non sono quantificabili.

***Garanzie rilasciate***

Non sono state rilasciate garanzie a favore degli organismi partecipati dall'Ente.

## SPESE IN CONTO CAPITALE

**Finanziamento spese in conto capitale**

Le spese in conto capitale previste negli anni 2018, 2019 e 2020 sono finanziate come segue:

| | | 2018 | 2019 | 2020 |
|---|---|---|---|---|
| P) Utilizzo risultato di amministrazione presunto per spese di investimento | (+) | 0,00 | 0,00 | 0,00 |
| Q) Fondo pluriennale vincolato di entrata per spese in conto capitale | (+) | 0,00 | 0,00 | 0,00 |
| R) Entrate Titoli 4.00-5.00-6.00 | (+) | 5.491.749,00 | 2.670.000,00 | 2.790.000,00 |
| C) Entrate Titolo 4.02.06 - Contributi agli investimenti direttamente destinati al rimborso dei prestiti da amministrazioni pubbliche | (-) | 0,00 | 0,00 | 0,00 |
| I) Entrate di parte capitale destinate a spese correnti in base a specifiche disposizioni di legge o dei principi contabili | (-) | 0,00 | 0,00 | 0,00 |
| S1) Entrate Titolo 5.02 per Riscossione crediti di breve termine | (-) | 0,00 | 0,00 | 0,00 |
| S2) Entrate Titolo 5.03 per Riscossione crediti di medio-lungo termine | (-) | 0,00 | 0,00 | 0,00 |
| T) Entrate Titolo 5.04 relative a Altre entrate per riduzioni di attività finanziaria | (-) | 0,00 | 0,00 | 0,00 |
| L) Entrate di parte corrente destinate a spese di investimento in base a specifiche disposizioni di legge o dei principi contabili | (+) | 0,00 | 0,00 | 0,00 |
| M) Entrate da accensione di prestiti destinate a estinzione anticipata dei prestiti | (-) | 0,00 | 0,00 | 0,00 |
| U) Spese Titolo 2.00 - Spese in conto capitale | (-) | 5.491.749,00 | 2.670.000,00 | 2.790.000,00 |
| *di cui fondo pluriennale vincolato di spesa* | | *0,00* | *0,00* | *0,00* |
| V) Spese Titolo 3.01 per Acquisizioni di attività finanziarie | (-) | 0,00 | 0,00 | 0,00 |
| E) Spese Titolo 2.04 - Altri trasferimenti in conto capitale | (+) | 0,00 | 0,00 | 0,00 |
| **EQUILIBRIO DI PARTE CAPITALE** | | | | |
| **Z = P+Q+R-C-I-S1-S2-T+L-M-U-V+E** | | **0,00** | **0,00** | **0,00** |

## Investimenti senza esborsi finanziari

Sono programmati per gli anni 2018-2020 altri investimenti senza esborso finanziario (transazioni non monetarie) rilevati in bilancio nell'entrata e nella spesa come segue:

| | 2018 | 2019 | 2020 |
|---|---|---|---|
| opere a scomputo di titoli abitativi | 0,00 | 0,00 | 0,00 |
| acquisizioni gratuite da convenzioni urbanistiche | 0,00 | 0,00 | 0,00 |
| permute | 0,00 | 0,00 | 0,00 |
| project financing | 0,00 | 0,00 | 0,00 |
| trasferimento di immobili ex art.191 D.Lgs.50/2016 | 0,00 | 0,00 | 0,00 |
| TOTALE | 0,00 | 0,00 | 0,00 |

L'ente intende acquisire i seguenti beni con contratto di locazione finanziaria:

| Bene utilizzato | Costo per il concedente | Durata in mesi | Canone annuo | Costo riscatto |
|---|---|---|---|---|
| | 0,00 | 0,00 | 0,00 | 0,00 |
| | 0,00 | 0,00 | 0,00 | 0,00 |

L'organo di revisione ha rilevato che l'ente non ha posto in essere contratti di leasing finanziario e/o contratti assimilati e che tali operazioni non sono pertanto considerate ai fini del calcolo dell'indebitamento dell'Ente.

## Limitazione acquisto immobili

Nel bilancio di previsione 2018/2020 non sono previste spese per acquisto immobili e pertanto sono rispettati i vincoli di cui all'art.1, comma 138 L. n.228/2012, fermo restando quanto previsto dall'art.14 bis D.L. 50/2017.

*(Ai sensi del comma 1 ter dell'articolo 12 del D.L. 6 luglio 2011, n. 98, convertito, con modificazioni, dalla Legge 15 luglio 2011, n. 111, a decorrere dal 1° gennaio 2014 al fine di pervenire a risparmi di spesa ulteriori rispetto a quelli previsti dal patto di stabilità interno, gli enti territoriali effettuano operazioni di acquisto di immobili solo:*
*a) siano comprovate documentalmente l'indispensabilità e l'indilazionabilità attestate dal responsabile del procedimento;*
*b) la congruità del prezzo sia attestata dall'Agenzia del demanio, previo rimborso delle spese;*
*c) delle predette operazioni sia data preventiva notizia, con l'indicazione del soggetto alienante e del prezzo pattuito, nel sito internet istituzionale dell'ente.)*

## *INDEBITAMENTO*

L'ammontare dei prestiti previsti per il finanziamento di spese in conto capitale risulta compatibile per gli anni 2018, 2019 e 2020 con il limite della capacità di indebitamento previsto dall'articolo 204 del TUEL e nel rispetto dell'art.203 del TUEL.

L'incidenza degli interessi passivi compresi quelli derivanti da garanzie fideiussorie prestate, sulle entrate correnti del penultimo rendiconto precedente o su quelle previste è così prevista in relazione anche ai limiti di cui al citato art. 204 del TUEL:

| | 2016 | 2017 | 2018 | 2019 | 2020 |
|---|---|---|---|---|---|
| Interessi passivi | 159.151,15 | 146.852,70 | 133.889,00 | 120.889,00 | 107.945,00 |
| entrate correnti | 30.023.535,67 | 31.069.038,33 | 29.957.013,86 | 31.069.038,33 | 28.082.278,72 |
| % su entrate correnti | 0,53% | 0,47% | 0,45% | 0,39% | 0,38% |
| Limite art.204 TUEL | 10,00% | 10,00% | 10,00% | 10,00% | 10,00% |

## Interessi passivi e oneri finanziari diversi

La previsione di spesa per gli anni 2018, 2019 e 2020 per interessi passivi e oneri finanziari diversi, è congrua sulla base del riepilogo predisposto dal responsabile del servizio finanziario degli altri prestiti contratti a tutt'oggi e rientra nel limite di indebitamento previsto dall'articolo 204 del TUEL come calcolato nel precedente prospetto.

L'indebitamento dell'ente subisce la seguente evoluzione:

| Anno | 2016 | 2017 | 2018 | 2019 | 2020 |
|---|---|---|---|---|---|
| Residuo debito (+) | 3.013.552,28 | 2.774.035,19 | 2.522.219,63 | 2.257.440,63 | 2.013.700,63 |
| Nuovi prestiti (+) | 0,00 | 0,00 | 0,00 | 0,00 | 0,00 |
| Prestiti rimborsati (-) | 239.517,09 | 251.815,56 | 264.779,00 | 243.740,00 | 256.439,00 |
| Estinzioni anticipate (-) | 0,00 | 0,00 | 0,00 | 0,00 | 0,00 |
| Altre variazioni +/- (da specificare) | -187.819,76 | 0,00 | 0,00 | 0,00 | 0,00 |
| **Totale fine anno** | **2.774.035,19** | **2.522.219,63** | **2.257.440,63** | **2.013.700,63** | **1.757.261,63** |

Gli oneri finanziari per ammortamento prestiti ed il rimborso degli stessi in conto capitale registra la seguente evoluzione:

| Anno | 2016 | 2017 | 2018 | 2019 | 2020 |
|---|---|---|---|---|---|
| Oneri finanziari | 159.151,15 | 146.852,70 | 133.889,00 | 120.889,00 | 107.945,00 |
| Quota capitale | 239.517,09 | 251.815,56 | 264.779,00 | 243.740,00 | 256.439,00 |
| Totale | 398.668,24 | 398.668,26 | 398.668,00 | 364.629,00 | 364.384,00 |

L'ente non ha prestato garanzie principali e sussidiarie e pertanto non si è reso necessario costituire regolare accantonamento come da prospetto seguente:

| | 2018 | 2019 | 2020 |
|---|---|---|---|
| Garanzie prestate in essere | 0,00 | 0,00 | 0,00 |
| Accantonamento | 0,00 | 0,00 | 0,00 |
| Garazie che concorrono al imite indebitamento | 0,00 | 0,00 | 0,00 |

L'organo di revisione ricorda che ai sensi dell'art.10 della Legge 243/2012:

a) il ricorso all'indebitamento da parte delle regioni, dei comuni, delle province, delle città metropolitane e delle province autonome di Trento e di Bolzano è consentito esclusivamente per finanziare spese di investimento;
b) le operazioni di indebitamento sono effettuate solo contestualmente all'adozione di piani di ammortamento di durata non superiore alla vita utile dell'investimento, nei quali sono evidenziate l'incidenza delle obbligazioni assunte sui singoli esercizi finanziari futuri nonché le modalità di copertura degli oneri corrispondenti;

c) le operazioni di indebitamento e le operazioni di investimento realizzate attraverso l'utilizzo dei risultati di amministrazione degli esercizi precedenti sono effettuate sulla base di apposite intese concluse in ambito regionale che garantiscano, per l'anno di riferimento, il rispetto del saldo di cui all'articolo 9, comma 1, del complesso degli enti territoriali della regione interessata, compresa la medesima regione.

## *OSSERVAZIONI E SUGGERIMENTI*

L'organo di revisione a conclusione delle verifiche esposte nei punti precedenti considera:

**a) Riguardo alle previsioni di parte corrente**

1) Congrue le previsioni di spesa ed attendibili le entrate previste sulla base:
   - delle risultanze dell'ultimo rendiconto approvato esercizio 2016, dalle previsioni definitive 2017 e dai dati di preconsuntivo 2017;
   - della salvaguardia degli equilibri effettuata ai sensi dell'art. 193 del TUEL;
   - della modalità di quantificazione e aggiornamento del fondo pluriennale vincolato;
- di eventuali reimputazioni di entrata;
   - del bilancio delle aziende speciali, consorzi, istituzioni e società partecipate;
   - della valutazione del gettito effettivamente accertabile per i diversi cespiti d'entrata;
   - dei riflessi delle decisioni già prese e di quelle da effettuare descritte nel DUP;
   - degli oneri indotti delle spese in conto capitale;
   - degli oneri derivanti dalle assunzioni di prestiti.
   - degli effetti derivanti da spese disposte da leggi, contratti ed atti che obbligano giuridicamente l'ente;
   - degli effetti derivanti dalla manovra finanziaria che l'ente ha attuato sulle entrate e sulle spese;
   - dei vincoli sulle spese e riduzioni dei trasferimenti erariali;
   - dei vincoli disposti per il rispetto del saldo obiettivo di finanza pubblica e delle norme relative al concorso degli enti locali alla realizzazione degli obiettivi di finanza pubblica;
   - della quantificazione del fondo crediti di dubbia esigibilità;
   - della quantificazione degli accantonamenti per passività potenziali;

**b) Riguardo alle previsioni per investimenti**

Conforme la previsione dei mezzi di copertura finanziaria e delle spese per investimenti, compreso la modalità di quantificazione e aggiornamento del fondo pluriennale vincolato e le reimputazioni di entrata, all'elenco annuale degli interventi ed al programma triennale dei lavori pubblici, allegati al bilancio.
Coerente la previsione di spesa per investimenti con il programma amministrativo, il DUP, il piano triennale dei lavori pubblici e il crono programma dei pagamenti, ritenendo che la realizzazione degli interventi previsti sarà possibile a condizione che siano concretamente reperiti, in particolare i mezzi finanziari: entrate da titoli abitativi.

**c) Riguardo agli obiettivi di finanza pubblica**

Con le previsioni contenute nello schema di bilancio, l'ente può conseguire negli anni 2018, 2019 e 2020, gli obiettivi di finanza pubblica.

**d) Riguardo alle previsioni di cassa**

Le previsioni di cassa sono attendibili in relazione all'esigibilità dei residui attivi e delle entrate di competenza, tenuto conto della media degli incassi degli ultimi 5 anni, e congrue in relazione al rispetto dei termini di pagamento con riferimento ai cronoprogrammi e alle scadenze di legge e agli accantonamenti al FCDE.

### e) Invio dati alla banca dati delle amministrazioni pubbliche

L'organo di revisione richiede il rispetto dei termini per l'invio dei dati relativi al bilancio di previsione entro trenta giorni dalla sua approvazione alla banca dati delle amministrazioni pubbliche di cui all'articolo 13 della Legge 31 dicembre 2009, n. 196, compresi i dati aggregati per voce del piano dei conti integrato, avvertendo che nel caso di mancato rispetto di tale termine, come disposto dal comma 1-*quinquies* dell'art. 9 del D.L. n. 113/2016, non sarà possibile procedere ad assunzioni di personale a qualsiasi titolo, con qualsivoglia tipologia contrattuale, ivi compresi i rapporti di collaborazione coordinata e continuativa e di somministrazione, anche con riferimento ai processi di stabilizzazione in atto, fino a quando non si provvederà all'adempimento. E' fatto altresì divieto di stipulare contratti di servizio con soggetti privati che si configurino come elusivi della disposizione del precedente periodo.

## *CONCLUSIONI*

In relazione alle motivazioni specificate nel presente parere, richiamato l'articolo 239 del TUEL e tenuto conto:

- del parere espresso sul DUP e sulla Nota di aggiornamento;
- del parere espresso dal responsabile del servizio finanziario;
- delle variazioni rispetto all'anno precedente;
- della verifica effettuata sugli equilibri di competenza e di cassa.

L'organo di revisione:

- ha verificato che il bilancio è stato redatto nell'osservanza delle norme di Legge, dello statuto dell'ente, del regolamento di contabilità, dei principi previsti dall'articolo 162 del TUEL e dalle norme del D.Lgs. n.118/2011 e dai principi contabili applicati n.4/1 e n. 4/2 allegati al predetto decreto legislativo;
- ha rilevato la coerenza interna, la congruità e l'attendibilità contabile delle previsioni di bilancio;
- ha rilevato la coerenza esterna ed in particolare la possibilità con le previsioni proposte di rispettare i limiti disposti dalle norme relative al concorso degli enti locali alla realizzazione degli obiettivi di finanza pubblica.

Ed esprime, pertanto, **PARERE FAVOREVOLE** sulla proposta di bilancio di previsione 2018-2020 e sui documenti allegati.

**ORGANO DI REVISIONE**

Dott. Giuliano Lanzini

Dott.ssa Anna Zambarbieri

Rag. Carmela Isola – Assente giustificata