CITTA'
DI CORSICO

DELIBERAZIONE DEL CONSIGLIO COMUNALE N. **16** DEL **29/04/2024**

L'anno 2024 addì 29 del mese di aprile alle ore 21:06 nella sala consiliare Pietro Sanua sotto la presidenza di CASARINI GIANDOMENICO, in Prima Convocazione, si è riunito il Consiglio Comunale.

La convocazione è stata disposta dal Presidente del Consiglio Comunale, inviata per tempo a ciascun Consigliere.

Le presenze, al seguente punto all'ordine del giorno, risultano come segue:

VENTURA STEFANO MARTINO	Presente	SPAGNUOLO ANGELO	Presente
CASARINI GIANDOMENICO	Presente	MASIERO ROBERTO	Presente
ASTORI ILARIO	Presente	MORETTO SABRINA	Presente
BOSI IACOPO	Presente	VITALI GIANLUCA	Presente
LAGONA GIUSEPPE	Presente	ERRANTE FILIPPO	Assente
CAIMI SABRINA	Presente	MAGISANO FRANCESCO	Presente
MERLINO DOMENICO	Presente	POGLIAGHI RITA	Assente
RAMPONI PIERLUIGI	Presente	MEI ROBERTO	Presente
ROMANO ANDREA	Presente	RIGGIO MARIA	Presente
SPACCINI LUIGINA	Presente	INFOSINI GIUSEPPE	Presente
GATTA SILVANA	Assente	RAPETTI LUIGI	Presente
GESMUNDO MARCO	Presente	SACCINTO ANTONIO	Assente
CABRERA MAYRA	Presente		

Totale presenti: 21
Totale assenti: 4

Partecipa alla seduta il Segretario Generale del Comune, la Dott.ssa COLACICCO MARANTA.

Partecipano senza diritto di voto i Signori:

Vice Sindaca SILVESTRINI Chiara	Presente	Assessore MAGNONI Maurizio	Presente
Assessore BERTINI Andrea	Presente	Assessora RENNA Giulia	Presente
Assessora CRISAFULLI Angela	Assente	Assessore SALCUNI Stefano	Presente
Assessore DI STEFANO Francesco	Presente		

Oggetto: APPROVAZIONE RENDICONTO DI GESTIONE PER L'ESERCIZIO FINANZIARIO 2023.

copia informatica per consultazione

CITTA'
DI CORSICO

Terminato l'appello il Consigliere Francesco Magisano, dopo la lettura del 1°punto iscritto all'ordine del giorno, chiede la trattazione unitaria dei 3 argomenti; la proposta viene accolta.

……

OGGETTO: APPROVAZIONE RENDICONTO DI GESTIONE PER L'ESERCIZIO FINANZIARIO 2023.

IL CONSIGLIO COMUNALE

Visti:

- il Bilancio di Previsione 2023/2025, il Documento Unico di Programmazione 2023/2025 ed i correlati allegati di legge;
- gli storni di fondi e le variazioni di bilancio assunti, anche in forma compensativa, nel corso della gestione 2023;

Ravvisata la necessità di procedere all'approvazione del Rendiconto di gestione per l'esercizio finanziario 2023;

Richiamati:

- le disposizioni di cui al Titolo VI "Rilevazione e dimostrazione dei risultati di gestione" del D.Lgs. 18.08.2000 n. 267;
- il D.Lgs. 23.06.2011 n. 118 "Disposizioni in materia di armonizzazione dei sistemi contabili e degli schemi di bilancio delle Regioni, degli enti locali e dei loro organismi, a norma degli articoli 1 e 2 della legge 5 maggio 2009, n. 42";
- il Decreto del Ministero dell'Interno del 22/12/2015 relativo all'aggiornamento del Piano degli indicatori di risultato degli enti locali e dei loro enti ed organismi strumentali, allegato al decreto legislativo 23 giugno 2011 n. 118 e successivamente modificato – da ultimo con Decreto del Ministero dell'Interno del 05/08/2022 (Comunicato del 03/09/2022 - Gazzetta ufficiale n. 206 del 03/09/2022);

Viste e richiamate le seguenti deliberazioni con le quali sono stati riconosciuti debiti fuori bilancio nel corso dell'esercizio 2023:

- Deliberazione di C.C. n. 10/2023 "RICONOSCIMENTO DEBITO FUORI BILANCIO EX ART. 194, COMMA 1 LETTERA A) DEL TUEL PER SENTENZA ESECUTIVA GIUDICE DI PACE DI FRASCATI N.273/2013.";
- Deliberazione di C.C. n. 16/2023"RICONOSCIMENTO DEBITO FUORI BILANCIO EX ART. 194, COMMA 1 LETTERA A) DEL TUEL PER SENTENZA ESECUTIVA DEL TRIBUNALE DI MILANO N. 2852/2023";
- Deliberazione di C.C. n. 21/2023 "RICONOSCIMENTO DEBITO FUORI BILANCIO EX ART. 194, COMMA 1 LETTERA A) DEL TUEL PER SENTENZA ESECUTIVA DEL GIUDICE DI PACE DI MILANO N. 2776/2023";
- Deliberazione di C.C. n. 32/2023 "RICONOSCIMENTO E FINANZIAMENTO DI DEBITO FUORI BILANCIO EX ART. 194, COMMA 1, LETTERA E) DEL D.LGS. 18/08/2000 N. 267";
- Deliberazione di C.C. N. 48/2023 AVENTE AD OGGETTO: "RETTIFICA PER MERO ERRORE MATERIALE DELL'IMPORTO AFFERENTE AL RICONOSCIMENTO DEL DEBITO FUORI BILANCIO FINANZIATO MEDIANTE DELIBERAZIONE DI C N. 32/2023;

copia informatica per consultazione

- Deliberazione di C.C. n. 33/2023 "RICONOSCIMENTO E FINANZIAMENTO DEBITO FUORI BILANCIO EX ART. 194, COMMA 1, LETTERA A) DEL TUEL PER SENTENZA ESECUTIVA N. 412/2022 EMESSA DALLA COMMISSIONE TRIBUTARIA REGIONALE DELLA LOMBARDIA";
- Deliberazione di C.C. n. 37/2023 "RICONOSCIMENTO E FINANZIAMENTO DEBITO FUORI BILANCIO EX ART. 194, COMMA 1, LETTERA A) DEL TUEL PER SENTENZA ESECUTIVA N. 267/2022 EMESSA DALLA CORTE DI GIUSTIZIA TRIBUTARIA DI MILANO";
- Deliberazione di C.C. n. 49 /2023"RICONOSCIMENTO E FINANZIAMENTO DEBITO FUORI BILANCIO AI SENSI DELL'ART 194 COMMA 1 LETT A) D.LGS 267/2000 PER SENTENZA ESECUTIVA N 3305/2023 EMESSA DALLA CORTE DI GIUSTIZIA TRIBUTARIA DI MILANO";
- Deliberazione di C.C. n. 50/2023 "RICONOSCIMENTO E FINANZIAMENTO DEBITO FUORI BILANCIO AI SENSI DELL'ART 194 COMMA 1 LETT A) D.LGS 267/2000 PER SENTENZA ESECUTIVA N 02416/2023 EMESSA DALLA I SEZIONE DEL TAR LOMBARDIA".

Viste le variazioni di esigibilità adottate nel corso dell'anno 2023 ed antecedentemente alle operazioni di riaccertamento ordinario dei residui;

Richiamata la deliberazione della Giunta Comunale n. 40 del 09/04/2024, dichiarata immediatamente eseguibile, avente ad oggetto: "ESERCIZIO FINANZIARIO 2023: RIACCERTAMENTO ORDINARIO DEI RESIDUI, REIMPUTAZIONE DI IMPEGNI E ACCERTAMENTI E VARIAZIONE AL FONDO PLURIENNALE VINCOLATO A NORMA DELL'ART. 3, COMMA 4, DEL D.LGS. N. 118/2011";

Richiamata altresì la deliberazione della Giunta Comunale n. 41 del 09/04/2024, dichiarata immediatamente eseguibile, avente ad oggetto: "ESERCIZIO FINANZIARIO 2023: APPROVAZIONE DELLO SCHEMA DI RENDICONTO DELLA GESTIONE (ARTICOLO 227 DEL D.LGS. N. 267/2000) E DELLA RELAZIONE SULLA GESTIONE (ARTICOLO 231 DEL D.LGS. N. 267/2000)";

Visto il Conto del bilancio, predisposto in ottemperanza alle disposizioni contenute all'art. 228 del D.Lgs. 267/2000 previo espletamento delle operazioni di riaccertamento ordinario dei residui attivi e passivi;

Visto il Conto economico, predisposto in ottemperanza alle disposizioni contenute all'art. 229 del D.Lgs. 267/2000;

Visto lo Stato patrimoniale, predisposto in ottemperanza alle disposizioni contenute all'art. 230 del D.Lgs. 267/2000;

Vista la Relazione sulla gestione 2023 (Relazione al rendiconto), predisposta dall'Organo esecutivo in ottemperanza alle disposizioni contenute negli artt. 151, comma 6 e 231 del D.Lgs. 267/2000;

Vista la Relazione dell'Organo di revisione economico-finanziaria, predisposta in ottemperanza alle disposizioni contenute all'art. 239 del D.Lgs. 267/2000;

Visti altresì gli altri allegati al Rendiconto di gestione per l'esercizio finanziario 2023, obbligatori ai sensi delle vigenti disposizioni normative ed in particolare:

- il prospetto dimostrativo del risultato di amministrazione;
- il prospetto concernente la composizione, per missioni e programmi, del fondo pluriennale vincolato;
- il prospetto concernente la composizione del fondo crediti di dubbia esigibilità;

copia informatica per consultazione

- il prospetto degli accertamenti per titoli, tipologie e categorie;
- il prospetto degli impegni per missioni, programmi e macroaggregati;
- la tabella dimostrativa degli accertamenti assunti nell'esercizio in corso e negli esercizi precedenti imputati agli esercizi successivi;
- la tabella dimostrativa degli impegni assunti nell'esercizio in corso e negli esercizi precedenti imputati agli esercizi successivi;
- il prospetto rappresentativo dei costi sostenuti per missione;
- il prospetto dei dati SIOPE;
- l'elenco dei residui attivi e passivi provenienti dagli esercizi anteriori a quello di competenza, distintamente per esercizio di provenienza;

Predisposti altresì:
- la nota integrativa al rendiconto 2023;
- la tabella dei parametri obiettivi ai fini dell'accertamento della condizione di ente strutturalmente deficitario;
- il piano degli indicatori;

Dato atto che nel risultato contabile di amministrazione 2023 risulta correttamente accantonato il fondo crediti di dubbia esigibilità, quantificato in Euro 7.812.000,00 nel rispetto dei vigenti principi contabili;

Dato atto che il Tesoriere e gli altri agenti contabili hanno regolarmente chiuso la gestione contabile di competenza entro il termine del 31/12/2023 e hanno reso il conto ai sensi degli artt. 226 e 233 del D.Lgs. 267/2000;

Rilevato che non sussistono rilievi in ordine ai predetti conti e che i medesimi concordano con le scritture contabili dell'Ente;

Richiamata la deliberazione del Consiglio Comunale n. 20 del 13/07/2023, esecutiva ai sensi di legge, avente ad oggetto: "BILANCIO DI PREVISIONE 2023-2025: VERIFICA DEGLI EQUILIBRI DI BILANCIO A NORMA DELL'ART. 193 DEL TUEL E STATO DI ATTUAZIONE DEI PROGRAMMI 2023-2025";

Dato atto che tale deliberazione, ai sensi dell'art. 193, comma 2, del D.Lgs. 267/2000, costituisce allegato obbligatorio al rendiconto di gestione;

Rilevata la regolarità di tutti gli atti in precedenza richiamati;

Ritenuto opportuno procedere all'approvazione del Rendiconto di gestione 2023 e di tutti i suoi allegati, evidenziandone la natura di urgenza ed improrogabilità in quanto adempimento soggetto a scadenza;

Appurato che, è stato disposto il deposito dello schema di Rendiconto 2023 ai Consiglieri Comunali nel rispetto dei termini di legge;

Visti i pareri e le FAQ emanati dalla Commissione ARCONET al fine di orientare in maniera univoca l'operato degli enti locali nell'implementazione e gestione di un sistema di bilancio armonizzato;

Visti l'art. 42, comma 1, del D.Lgs. 18 agosto 2000, n. 267;

copia informatica per consultazione

Acquisito ed allegato il parere favorevole di regolarità tecnica espresso dal Dirigente *ad interim* del Settore 3 ai sensi dell'articolo 49, comma 1, del TUEL, attestante altresì la regolarità e la correttezza dell'azione amministrativa, secondo quanto previsto nell'articolo 147-bis comma 1 del TUEL.

Acquisito ed allegato il parere favorevole di regolarità contabile, espresso dal Responsabile del servizio Finanziario, ai sensi dell'articolo 49 comma 1 e dell'art. 147-bis, comma 1, del TUEL attestante la copertura finanziaria della spesa conseguente al presente provvedimento.

La proposta viene illustrata dall'Assessore Andrea Bertini, unitamente alle successive due proposte iscritte all'ordine del giorno, procedendo con un'unica discussione valevole per tutte le proposte, con discussione cumulativa, come da registrazione magnetica e video registrazione della seduta.

Seguono tre distinte votazioni.

Intervengono i Consiglieri: Roberto Mei, Francesco Magisano, Andrea Romano, Pierluigi Ramponi, Roberto Masiero, Gianluca Vitali.

Replicano l'Assessore Andrea Bertini e il Sindaco.

Intervengono i Consiglieri: Francesco Magisano, Sabrina Caimi, Gianluca Vitali, Maria Riggio, Pierluigi Ramponi e Roberto Mei.

La trascrizione integrale degli interventi è depositata presso la Segreteria Generale e gli interventi risultano altresì riproducibili dalla registrazione della seduta svoltasi in diretta streaming e presente sul sito web istituzionale del Comune di Corsico.

Il Consigliere Pierluigi Ramponi non partecipa alla votazione.

Con votazione palese espressa dai n. 20 Consiglieri Comunali presenti e votanti con il seguente risultato:

Voti favorevoli n. 15

Contrari n. 5 (Roberto Mei, Giuseppe Infosini, Maria Riggio, Francesco Magisano, Luigi Rapetti)

DELIBERA

1. **di approvare**, unitamente a tutti gli allegati previsti dalla vigente normativa e ad avvenuto espletamento dell'operazione di riaccertamento dei residui, il Rendiconto di Gestione relativo all'esercizio finanziario 2023, redatti secondo i modelli ed i principi di cui al D.Lgs. 118/2011, le cui risultanze finali possono essere così riassunte:

   CONTO DEL BILANCIO 2023:

Fondo di cassa al 01/01/2023:	€ 37.965.520,77
Riscossioni complessive:	€ 40.015.976,52
Pagamenti complessivi:	€ 40.474.591,76

copia informatica per consultazione

Fondo di cassa al 31/12/2023:	€ 37.506.905,53
Residui attivi al 31/12/2023:	€ 14.559.711,29
Residui passivi al 31/12/2023:	€ 8.628.047,49
Fondo pluriennale vincolato per spese correnti:	€ 1.094.379,77
Fondo pluriennale vincolato per spese in conto capitale:	€ 17.657.143,98
Avanzo di amministrazione 2023:	**€ 24.687.045,58**
di cui:	
Parte accantonata:	€ 9.246.239,79
Parte vincolata:	€ 1.714.309,99
Parte destinata agli investimenti:	€ 837.264,29
Parte disponibile	€ 12.889.231,51

CONTABILITÀ ECONOMICO-PATRIMONIALE 2023:

Patrimonio netto al 31/12/2023	€ 124.546.990,10
Utile d'esercizio 2023	€ 2.444.059,92

2. **di accertare** conseguentemente per l'esercizio finanziario 2023, ai sensi dell'art. 186 del D.Lgs. 267/2000, un avanzo di amministrazione di complessivi Euro 24.687.045,58 composto e qualificato secondo al dettaglio di cui al precedente punto 1;

3. **di destinare** l'utile di esercizio emergente dalla gestione 2023 a riserve patrimoniali ed a prioritaria copertura di perdite degli esercizi precedenti;

4. **di dare atto** che nel risultato contabile di amministrazione 2023 risulta correttamente accantonato il fondo crediti di dubbia esigibilità quantificato in Euro 7.812.000,00 nel rispetto dei principi descritti in premessa;

5. **di dare atto** altresì che il Comune di Corsico non rientra - in base ai parametri fissati da appositi decreti ministeriali - tra gli Enti che versano in condizioni strutturalmente deficitarie e, pertanto, non è assoggettato al regime previsto dall'art. 243 del D.Lgs. 267/2000;

6. **di dare atto** che il Comune di Corsico ha integralmente rispettato gli obiettivi di finanza pubblica/equilibri di bilancio previsti per l'esercizio 2023;

7. **di trasmettere** copia della presente deliberazione al Tesoriere comunale ed agli agenti contabili interni;

8. **di demandare** al Dirigente del Settore 3 e al Responsabile del Servizio Finanziario l'espletamento di tutti gli adempimenti conseguenti al presente atto, ivi compresa la trasmissione del rendiconto alla BDAP.

copia informatica per consultazione

CITTA'
DI CORSICO

Successivamente stante l'urgenza a procedere si passa alla votazione per l'immediata eseguibilità ai sensi dell'art. 134 – IV^ comma – del D.Lgs 267/2000.

Con votazione palese espressa dai n. 20 Consiglieri Comunali presenti e votanti con il seguente risultato:

Voti favorevoli n. 15

Contrari n. 5 (Roberto Mei, Giuseppe Infosini, Maria Riggio, Francesco Magisano, Luigi Rapetti)

DELIBERA

di dichiarare la presente deliberazione immediatamente eseguibile ai sensi dell'art. 134, comma 4, del D.Lgs. 267/2000.

copia informatica per consultazione

CITTA'
DI CORSICO

Il presente verbale viene approvato e sottoscritto con firma digitale:

Il Presidente del Consiglio	**Il Segretario Generale**
CASARINI GIANDOMENICO	**COLACICCO MARANTA**

copia informatica per consultazione

CITTA'
DI CORSICO

DELIBERAZIONE DEL CONSIGLIO COMUNALE N. **20** DEL **13/07/2023**

L'anno 2023 addì 13 del mese di luglio alle ore 21:30 nella sala consiliare Pietro Sanua sotto la presidenza di CASARINI GIANDOMENICO, in Prima Convocazione, si è riunito il Consiglio Comunale.

La convocazione è stata disposta dal Presidente del Consiglio Comunale, inviata per tempo a ciascun Consigliere.

Le presenze, al seguente punto all'ordine del giorno, risultano come segue:

VENTURA STEFANO MARTINO	Presente	SPAGNUOLO ANGELO	Presente
CASARINI GIANDOMENICO	Presente	MASIERO ROBERTO	Presente
ASTORI ILARIO	Presente	MORETTO SABRINA	Presente
BOSI IACOPO	Assente	VITALI GIANLUCA	Assente
LAGONA GIUSEPPE	Presente	ERRANTE FILIPPO	Assente
CAIMI SABRINA	Presente	MAGISANO FRANCESCO	Presente
MERLINO DOMENICO	Presente	POGLIAGHI RITA	Presente
RAMPONI PIERLUIGI	Assente	MEI ROBERTO	Presente
RENNA GIULIA	Presente	RIGGIO MARIA	Presente
ROMANO ANDREA	Presente	INFOSINI GIUSEPPE	Assente
SPACCINI LUIGINA	Presente	RAPETTI LUIGI	Presente
GATTA SILVANA	Assente	SACCINTO ANTONIO	Presente
GESMUNDO MARCO	Presente		

Totale presenti: 19
Totale assenti: 6

Partecipa alla seduta il Segretario Generale del Comune, la Dott.ssa COLACICCO MARANTA.

Partecipano senza diritto di voto i Signori:

Vice Sindaca SILVESTRINI Chiara	Presente	Assessore MAGNONI Maurizio	Presente
Assessore BERTINI Andrea	Presente	Assessore SALCUNI Stefano	Presente
Assessora CRISAFULLI Angela	Assente		
Assessore DI STEFANO Francesco	Presente		

Oggetto: BILANCIO DI PREVISIONE 2023-2025: VERIFICA DEGLI EQUILIBRI DI BILANCIO A NORMA DELL'ART. 193 DEL TUEL E STATO DI ATTUAZIONE DEI PROGRAMMI 2023-2025

copia informatica per consultazione

CITTA'
DI CORSICO

Oggetto: BILANCIO DI PREVISIONE 2023-2025: VERIFICA DEGLI EQUILIBRI DI BILANCIO A NORMA DELL'ART. 193 DEL TUEL E STATO DI ATTUAZIONE DEI PROGRAMMI 2023-2025

IL CONSIGLIO COMUNALE

Visto il D.Lgs. n. 118/2011 recante "Disposizioni in materia di armonizzazione dei sistemi contabili e degli schemi di bilancio delle Regioni, degli enti locali e dei loro organismi, a norma degli articoli 1 e 2 della legge 5 maggio 2009, n. 42" e successive modificazioni ed integrazioni.

Richiamato l'allegato 2 aggiornato del DPCM suddetto contenente il principio applicato della contabilità finanziaria.

Richiamato altresì l'allegato 12 aggiornato del DPCM suddetto contenente il principio applicato della programmazione.

Visto l'art. 193 del D. Lgs. n. 267/2000 così come modificato dalle norme suddette che al comma 2 afferma:

"Con periodicità stabilita dal regolamento di contabilità dell'ente locale, e comunque almeno una volta entro il 31 luglio di ciascun anno, l'organo consiliare provvede con delibera a dare atto del permanere degli equilibri generali di bilancio o, in caso di accertamento negativo ad adottare, contestualmente:a) le misure necessarie a ripristinare il pareggio qualora i dati della gestione finanziaria facciano prevedere un disavanzo, di gestione o di amministrazione, per squilibrio della gestione di competenza, di cassa ovvero della gestione dei residui;b) i provvedimenti per il ripiano degli eventuali debiti di cui all'art. 194;c) le iniziative necessarie ad adeguare il fondo crediti di dubbia esigibilità accantonato nel risultato di amministrazione in caso di gravi squilibri riguardanti la gestione dei residui."

Richiamato il principio contabile della programmazione nel quale si raccomanda agli enti sottoposti ai controlli di cui all'art. 147-ter del d. Lgs. n. 267/2000 la presentazione al Consiglio Comunale entro i termini di presentazione del Documento unico di programmazione dello stato di attuazione dei programmi.

Vista la propria deliberazione n. 60 del 22/12/2022 con la quale è stato approvato il Documento Unico di Programmazione per il triennio 2023-2025.

Richiamata la propria deliberazione n. 65 del 22/12/2022 con la quale è stato approvato il Bilancio di Previsione per il triennio 2023-2025.

Vista l'allegata relazione tecnico-contabile in cui viene data contezza dello stato di attuazione dei programmi discendenti dai documenti programmatori approvati dagli organi competenti dell'ente (Linee programmatiche, Documento Unico di programmazione – sezione strategica e operativa);

Osservato che l'art. 193, comma 2 del D. Lgs. n. 267/2000 prevede l'adozione della

copia informatica per consultazione

deliberazione di Consiglio Comunale di controllo e salvaguardia degli equilibri di bilancio, entro il termine ordinario del 31 luglio;

Visto il vigente Regolamento di contabilità approvato con Deliberazione del Commissario Straordinario n. 70 del 02/12/2019.

Analizzati i dati della gestione finanziaria riferita al bilancio di previsione 2023-2025 per l'esercizio 2023, la relazione circa il permanere degli equilibri di bilancio allegata al presente atto.

Rilevato che dalla relazione risulta quanto segue:

a) l'analisi dei residui non evidenzia alcuna situazione di disequilibrio alla data attuale;
b) la presenza di un debito fuori bilancio il cui riconoscimento viene proposto in questa stessa seduta per il quale i fondi di bilancio presentano sufficiente copertura;
c) la congruità dei fondi di accantonamento in sede di rendiconto 2022 anche per quanto concerne il fondo contenzioso;

Dato atto che il presente provvedimento è stato sottoposto all'esame della Commissione Consiliare Permanente Istituzionale in data 07/07/2023.

Visto il Decreto Sindacale n. 5/2022 avente ad oggetto "Conferimento al Dott. Umberto Bertezzolo dell'incarico Dirigenziale dell'Area 1 della Macrostruttura dell'Ente e preso atto dell'assenza dello stesso, sostituito dal Segretario Generale in forza di decreto sindacale n. 7 del 29/06/2023.

Acquisito ed allegato il parere favorevole di regolarità tecnica espresso dal Segretario Generale in sostituzione del Dirigente dell'Area 1 ai sensi dell'articolo 49, comma 1, del TUEL, attestante altresì la regolarità e la correttezza dell'azione amministrativa, secondo quanto previsto nell'articolo 147-bis comma 1 del TUEL.

Acquisito ed allegato il parere favorevole di regolarità contabile, espresso dal Responsabile del servizio Ragioneria, ai sensi dell'articolo 49 comma 1 e dell'art. 147-bis, comma 1, del TUEL attestante la copertura finanziaria della spesa conseguente al presente provvedimento.

Acquisito ed allegato il parere di legittimità reso dal Segretario generale ai sensi dell'art. 4 comma 3 del Regolamento del sistema dei controlli interni

Con votazione palese espressa dai n. 19 Consiglieri presenti e votanti che dà il seguente risultato:

Voti favorevoli n. 13

Voti contrari n. 6 (Maria Riggio, Roberto Mei, Francesco Magisano, Antonio Saccinto, Luigi Rapetti, Rita Pogliaghi)

copia informatica per consultazione

CITTA'
DI CORSICO

DELIBERA

1. **di approvare** le motivazioni espresse in premessa che qui si intendono riportate e trascritte;

2. **di approvare** l'allegata relazione circa il permanere degli equilibri di bilancio 2023-2025, dando atto che non sussistono circostanze che impongano provvedimenti di riequilibrio dello stesso;
3. **di dare** atto che emerge un debito fuori bilancio derivante da sentenza esecutiva come da relazione in allegato alla presente la cui copertura finanziaria è già prevista su apposito capitolo di bilancio, il cui riconoscimento è rinviato ad apposito atto;
4. **di approvare** l'allegata relazione tecnico-contabile sullo stato di attuazione dei programmi effettuata con la relativa rappresentazione contabile degli impegni ed accertamenti per ciascuna missione e programma alla data del giugno 2023, che si allega alla presente quale parte integrante e sostanziale.

Successivamente stante l'urgenza a procedere si passa alla votazione per l'immediata eseguibilità ai sensi dell'art. 134 – IV comma – del D.Lgs. 267/2000.

Con votazione palese espressa dai n. 19 Consiglieri presenti e votanti che dà il seguente risultato:

Voti favorevoli n. 13

Voti contrari n. 6 (Maria Riggio, Roberto Mei, Francesco Magisano, Antonio Saccinto, Luigi Rapetti, Rita Pogliaghi)

DELIBERA

di dichiarare la presente deliberazione immediatamente eseguibile ai sensi dell'art. 134, comma 4, del D.Lgs. 267/2000.

copia informatica per consultazione

CITTA'
DI CORSICO

Il presente verbale viene approvato e sottoscritto con firma digitale:

Il Presidente del Consiglio	**Il Segretario Generale**
CASARINI GIANDOMENICO	**COLACICCO MARANTA**

copia informatica per consultazione

CITTA'
DI CORSICO

IL DIRIGENTE

Ai fini della verifica degli equilibri di bilancio dell'esercizio finanziario 2023,

Tenuto conto degli adempimenti di cui all'art. 193 del D. Lgs. 18 agosto 2000, n. 267, in ordine alla situazione debitoria dell'Ente,

Visti gli atti d'Ufficio ed assunte le necessarie informazioni;

ATTESTA

che per l'Area di propria competenza alla data odierna, non risultano "debiti fuori bilancio", né passività pregresse, né si è a conoscenza di atti o fatti che possano determinare l'insorgere di tali debiti e/o situazioni di disequilibrio di bilancio.

Corsico, 29/06/2023

IL DIRIGENTE AREA 4
Dott.ssa Filomena Romagnuolo

Documento informatico firmato digitalmente ai sensi del T.U. 445/2000 e del D.Lgs 82/2005 e rispettive norme collegate

Sede Municipale
Via Roma, 18 – 20094 Corsico (MI)

Centralino 02.44.801 Fax 02.44.09.906
e-mail: ufficioprotocollo@cert.comune.corsico.mi.it
Codice Fiscale e Partita IVA 00880000153
Corsico – Città metropolitana di Milano

www.comune.corsico.mi.it

copia informatica per consultazione

CITTA'
DI CORSICO

IL SEGRETARIO GENERALE

Ai fini della verifica degli equilibri di bilancio dell'esercizio finanziario 2023,

Tenuto conto degli adempimenti di cui all'art. 193 del D. Lgs. 18 agosto 2000, n. 267, in ordine alla situazione debitoria dell'Ente,

Visti gli atti d'Ufficio ed assunte le necessarie informazioni;

ATTESTA

che per la Segreteria Generale e Controlli e Anticorruzione di propria competenza alla data odierna, non risultano "debiti fuori bilancio", né passività pregresse, né si è a conoscenza di atti o fatti che possano determinare l'insorgere di tali debiti e/o situazioni di disequilibrio di bilancio.

Corsico, 29/06/2023

IL SEGRETERIO GENERALE
Dott.ssa Maranta Colacicco

Documento informatico firmato digitalmente ai sensi del T.U. 445/2000 e del D.Lgs 82/2005 e rispettive norme collegate

Sede Municipale
Via Roma, 18 – 20094 Corsico (MI)

Centralino 02.44.801 Fax 02.44.09.906
e-mail: ufficioprotocollo@cert.comune.corsico.mi.it
Codice Fiscale e Partita IVA 00880000153
Corsico – Città metropolitana di Milano

www.comune.corsico.mi.it

copia informatica per consultazione

descrizione evento/causa	declaratoria
Paparazzo Marcello ex art. 615 c.p.c. GdP Milano	sentenza in decisione con alte probabilità soccombenza
Noletta Salvatore ex art. 615 c.p.c. GdP Milano	sentenza in decisione con alte probabilità soccombenza
Antara Sufiane ex art. 615 c.p.c. GdP Brindisi	sentenza in decisione con alte probabilità soccombenza
Ronconi Anna M. ex art 615 c.p.c. GdP Milano	sentenza in decisione con alte probabilità soccombenza
Strada Paolo ex art. 615 c.p.c. GdP Milano	sentenza in decisione con alte probabilità soccombenza
Comunità Oklahoma onlus ex art. 615 c.p.c. GdP Milan	sentenza in decisione con alte probabilità soccombenza
Grossi Salvatore C. ex art. 615 c.p.c. GdP Milano	sentenza in decisione con alte probabilità soccombenza
Spreafico Daniele ricorso cds GdP Milano	sentenza in decisione con alte probabilità soccombenza
Sanesi Giancarlo ex art. 615 c.p.c. GdP Termoli	sentenza in decisione con alte probabilità soccombenza
CAMST CONTEZIOSO SU CONTRATTO DI RISTORAZIONE COLLETTIVA 2009-2018	sentenza in decisione con alte probabilità vittoria
ricorso AGLIATI prot. 17741/2022	sentenza in decisione con alte probabilità soccombenza
ricorso GALANTI PROT 28030/2022	sentenza esecutiva
ricorso ORIANI PROT 3706/2022	evento poco probabile
tribunale di Milano con l'operatore economico SIGECO	evento poco probabile
ricorso MALGIERI PROT 26003 /2022	sentenza in decisione con alte probabilità vittoria
ricorso PERCHIAZZO 13697/2022	sentenza in decisione con alte probabilità soccombenza
Liquidazione spese di lite AVV. DIACO PROT. 898/2023	sentenza esecutiva

copia informatica per consultazione

importo	probabilità	scelta calcolo	calcolo	accantonamenti voci A1 avanzo
752,50	51%	51%	383,78	
3.914,54	51%	51%	1.996,42	
292,00	51%	51%	148,92	
2.122,20	51%	51%	1.082,32	
2.148,90	51%	51%	1.095,94	
1.126,55	51%	51%	574,54	
1.359,50	51%	51%	693,35	
353,00	51%	51%	180,03	760.995,92
3.114,70	51%	51%	1.588,50	
100.000,00	DA 11% A 49%	25%	25.000,00	
1.072,56	51%	100%	1.072,56	
2.000,00	100%	100%	2.000,00	
2.000,00	DA 11% A 49%	30%	600,00	
160.000,00	DA 11% A 49%	30%	48.000,00	
2.000,00	DA 11% A 49%	25%	500,00	
2.000,00	51%	51%	1.020,00	
1.079,07	100%	100%	1.079,07	
			87.015,41	760.995,92

copia informatica per consultazione

CITTA'
DI CORSICO

BILANCIO DI PREVISIONE 2023-2025
RICOGNIZIONE E RELAZIONE
SUGLI EQUILIBRI DI BILANCIO
ESERCIZIO FINANZIARIO 2023

copia informatica per consultazione

Premessa normativa

I Decreti Legislativi n. 118/2011 e n. 126/2014 che hanno disciplinato il nuovo ordinamento contabile modificando sostanzialmente le norme del Testo Unico degli Enti locali in materia di bilanci e programmazione economico finanziaria hanno in particolare, attraverso il principio contabile della programmazione (punto 4.2 lett. g) anticipato la verifica degli equilibri di bilancio di cui all'art. 193 del TUEL con periodicità stabilita del regolamento comunale e comunque entro il 31 luglio di ciascun anno. Con tale relazione vengono esplicitati gli andamenti degli accertamenti di entrata egli impegni di spesa nell'ambito delle previsioni di bilancio e la loro sostenibilità secondo quanto previsto nel documento programmatorio al fine del mantenimento degli equilibri di bilancio.
La norma prevede che in sede di verifica degli equilibri accertare se:

- Accertare se *"i dati della gestione finanziaria facciano prevedere un disavanzo, di gestione o di amministrazione, per squilibrio della gestione di competenza, di cassa ovvero della gestione dei residui"*
- Adottare "*i provvedimenti per il ripiano degli eventuali debiti di cui all'art. 194"*
- Adottare *"le iniziative necessarie ad adeguare il fondo crediti di dubbia esigibilità accantonato nel risultato di amministrazione in caso di gravi squilibri riguardanti la gestione dei residui"*.

Con la presente relazione pertanto si verifica:

1) Il permanere degli equilibri di competenza secondo quanto previsto dall'allegato 9 del D. Lgs. n. 118/2011;
2) Il permanere degli equilibri di cassa;
3) Il permanere degli equilibri della gestione dei residui;
4) Necessità di ripianare o meno debiti fuori bilancio emersi ai sensi dell'art. 194 del TUEL;
5) Necessità di adeguare la quota di avanzo accantonata a fondo crediti di dubbia e difficile esazione;
6) Analisi dell'andamento del bilancio in funzione di eventuali provvedimenti di riequilibrio e variazione di assestamento generale;
7) Adeguatezza del fondo di riserva e di cassa ex art. 175 del TUEL.

Prima di analizzare il bilancio così come approvato dal Consiglio Comunale il 22/12/2022 n.65/2022 è opportuno premettere gli elementi salienti scaturiti dal rendiconto 2022 approvato dal Consiglio Comunale nella seduta del 27/04/2023 n.12/2023.

copia informatica per consultazione

Rendiconto 2022 - avanzo di amministrazione

Il consuntivo 2022, approvato con deliberazione consiliare n.12 del 27/04/2023, si è chiuso con un avanzo di amministrazione determinato di € 33.176.049,70.

Tale avanzo risulta nelle sue componenti dal prospetto riportato di seguito.

PROSPETTO DIMOSTRATIVO DEL RISULTATO DI AMMINISTRAZIONE

		GESTIONE		
		RESIDUI	COMPETENZA	TOTALE
Fondo di cassa al 1 gennaio				44.197.696,53
RISCOSSIONI	(+)	1.822.432,95	32.844.956,82	34.667.389,77
PAGAMENTI	(-)	8.289.985,47	32.609.580,06	40.899.565,53
SALDO DI CASSA AL 31 DICEMBRE	(=)			37.965.520,77
PAGAMENTI per azioni esecutive non regolarizzate al 31 dicembre	(-)			0,00
FONDO DI CASSA AL 31 DICEMBRE	(=)			37.965.520,77
RESIDUI ATTIVI	(+)	5.033.715,23	7.843.645,06	12.877.360,29
di cui derivanti da accertamenti di tributi effettuati sulla base della stima del dipartimento delle finanze				0,00
RESIDUI PASSIVI	(-)	713.313,82	9.915.256,04	10.628.569,86
FONDO PLURIENNALE VINCOLATO PER SPESE CORRENTI	(-)			983.779,97
FONDO PLURIENNALE VINCOLATO PER SPESE IN CONTO CAPITALE	(-)			6.054.481,53
RISULTATO DI AMMINISTRAZIONE AL 31 DICEMBRE (A)	**(=)**			**33.176.049,70**

copia informatica per consultazione

Composizione del risultato di amministrazione al 31 dicembre:				
Parte accantonata				
Fondo crediti di dubbia esigibilita' al 31/12/2022				6.397.505,13
Fondo anticipazioni liquidita'				0,00
Fondo perdite societa' partecipate				20.000,00
Fondo contezioso				760.995,92
Altri accantonamenti				1.142.922,58
Totale parte accantonata B)				**8.321.423,63**
Parte vincolata				
Vincoli derivanti da leggi e dai principi contabili				518.084,24
Vincoli derivanti da trasferimenti				1.337.769,95
Vincoli derivanti dalla contrazione di mutui				0,00
Vincoli formalmente attribuiti dall'ente				170.671,04
Altri vincoli				358.663,50
Totale parte vincolata C)				**2.385.188,73**
Parte destinata agli investimenti				
Totale destinata agli investimenti D)				**2.678.793,57**
Totale parte disponibile (E=A-B-C-D)				**19.790.643,77**

Le quote di avanzo di amministrazione applicate (celle color rosa) sono le seguenti:

copia informatica per consultazione

Valori e Modalità di utilizzo del risultato di amministrazione anno n-1	Totali	Parte disponibile	Parte accantonata					Parte vincolata					Parte destinata agli investimenti
			FCDE	Fondo passività potenziali	Fondo rischi contenzioso	fondo perdite società partecipate	Altri Fondi	Ex lege	Trasfer.	ente	mutuo	altri vincoli	
Utilizzo parte non vincolata per spese di investimento	8.013.636,62												
Utilizzo parte accantonata	67.817,27		-	-	67.817,27	-	-						
Utilizzo parte vincolata	636.150,39							69.793,71	566.356,68	-	-	-	
Utilizzo parte destinata agli investimenti	1.976.514,98												1.976.514,98
Valore delle parti utilizzate	10.694.119,26												
Valore delle parti non utilizzate	22.481.930,44	11.777.007,15	6.397.505,13	140.000,00	693.178,65	20.000,00	1.002.922,58	448.290,53	771.413,27	170.671,04		358.663,50	702.278,59

La quota ACCANTONATA è stata destinata come segue:

FONDO UNA TANTUM PER ONERI DA SENTENZE SFAVOREVOLI E TRANSAZIONI - AVANZO ACCANTONATO	1010209813	10.000,00
ONERI DA CONTENZIOSO PER PRESTAZIONI SAD E CSE	1122305816	57.817,27

copia informatica per consultazione

La quota VINCOLATA è stata destinata come segue:

		Ex lege	Trasfer.
1011307300/0	RESTITUZIONE TRASFERIMENTI SPESE AMMINSTRATORI	5.293,71	
1120604525/0	TRASFERIMENTI REGIONALI DI SOLIDARIETA'		66.356,68
2080102001	PIANI INTEGRATI - M5C2 - INVESTIMENTO 2.2 INTERVENTI DI RIQUALIFICAZIONE PARCHI URBANI - PROGETTO E PROPOSTE COME IN - AVANZO		500.000,00
2100501200	SICUREZZA URBANA INTEGRATA CITTA' DI CORSICO - REALIZZAZIONE SISTEMA DI LETTURA TARGHE - AVANZO	64.500,00	

La quota LIBERA è stata destinata come segue:

201050221000	acquisti attrezzature diverse per servizi comunali (avanzo)	30.000,00
2010502901	SPESE PER INCARICHI PROFESSIONALI SERVIZI TECNICI - FIN. AVANZO	250.000,00
2100501180	ADEGUAMENTI NORMATIVI E SISTEMAZIONE SOTTOPONTE GALETTI AVANZO cup. G58H22000280005	1.978.976,22
20902011511	RIQUALIFICAZIONE PICCOLE AREE VERDI - AVANZO	250.000,00
20105029400	RIQUALIFICAZIONE SALONCINO LA PIANTA - AVANZO	350.000,00
2100501195	RIQUALIFICAZIONE SEGNALETICA ORIZZONTALE E VERTICALE - AVANZO	300.000,00
20105029384	MANUTENZIONE STRAORDINARIA PATRIMONIO COMUNALE - AVANZO	1.200.000,00

copia informatica per consultazione

2120921111	MANUTENZIONE STRAORDINARIA CIMITERO - AVANZO	90.000,00
20902011512	RIQUALIFICAZIONE PARCHI MEDIE DIMENSIONI - AVANZO - CUP G52F23000090004	100.000,00
204020210238	PNRR M2C4-I2.2 INTERVENTI PER EFFICIENTAMENTO ENERGETICO SCUOLA SALMA - AVANZO CUP G58I21000470006	279.000,00
204020210247	ADEGUAMENTO NORME PREVENZIONE INCENDI E MESSA IN SICUREZZA SCUOLA PRIMARIA BATTISTI AVANZO	74.191,00
208010211841	RIQUALIFICAZIONE STRADE E MARCIAPIEDI COMUNALI/OG3/2021 -AVANZO VINCOLATO	1.300.000,00
20105029383	INTERVENTI DI MANUTENZIONE STRAORDINARIA IMPIANTI TERMICI - AVANZO DISPONIBILE CUP G52B23002000004	600.000,00
208020210796	INCARICHI PROGETTAZIONE RIQUALIFICAZIONE ENERGETICA VIA DEI NAVIGLI - AVANZO LIBERO CUP G54F23000010004	200.000,00
20401021237	ACQUISTO ARREDI SCOLASTICI SCUOLA DELL'INFANZIA	30.000,00
20402021237	ACQUISTO ARREDI SCOLASTICI SCUOLA PRIMARIA	40.000,00
20402021238	ACQUISTO ARREDI SCOLASTICI SCUOLA SECONDARIA DI PRIMO GRADO	30.000,00
2100520211843	RISANAMENTO STATICO PONTE VIALE LIBERAZIONE - AVANZO - cup. G59J20000340003	911.469,40

copia informatica per consultazione

La quota DESTINATA AD INVESTIMENTI è stata utilizzata come segue:

212010211494	INTERVENTI MANUTENTIVI STRAORDINARI NIDO MONTI	100.000,00
204020210237	PNRR M2C4-I2.2 INTERVENTI PER EFFICIENTAMENTO ENERGETICO SCUOLA SALMA CUP G58I21000470006	
2040406001	INCARICHI PROFESSIONALI PER PIANIFICAZIONE URBANISTICA GENERALE	170.000,00
2040405001/0	RESTITUZIONE CONTRIB. OO.UU. E SANZIONI	5.000,00
2080102001	PIANI INTEGRATI - M5C2 - INVESTIMENTO 2.2 INTERVENTI DI RIQUALIFICAZIONE PARCHI URBANI - PROGETTO E PROPOSTE COME IN - AVANZO	1.110.983,69
20903021110	MANUTENZIONI STRAORDINARIE PIATTAFORMA ECOLOGICA	50.000,00
20903021110	OPERE E MANUTENZIONI STRAORDINARIE PIATTAFORMA ECOLOGIA COMUNALE - AVANZO	400.000,00
209020210931	PIANI DI CARATTERIZZAZIONE - AVANZO DESTINATO	100.000,00
204020210345	INTERVENTI PER PIANI SICUREZZA SCUOLA PRIMARIA LUIGI SALMA - AVANZO cup. G58H22000290005	40.531,29

copia informatica per consultazione

Rendiconto 2022 - debiti fuori bilancio

Nel rendiconto 2022 sono stati accantonati per fondo contenzioso € 760.995,92. Sulla base delle dichiarazioni pervenute dai singoli dirigenti si conferma l'adeguatezza degli accantonamenti di che trattasi.

1) Equilibri di competenza (allegato 9 del D. Lgs. n. 118/2011)

In sede di il bilancio di previsione 2023-2025 così come modificato con
- Determinazione dirigenziale n. 72/2023
- Deliberazione di Consiglio Comunale n. 15/2023 presenta la seguente situazione:

EQUILIBRIO ECONOMICO-FINANZIARIO			COMPETENZA ANNO DI RIFERIMENTO DEL BILANCIO 2023	COMPETENZA ANNO 2024	COMPETENZA ANNO 2025
Fondo di cassa all'inizio dell'esercizio		37.965.520,77			
A) Fondo pluriennale vincolato di entrata per spese correnti	(+)		983.779,97	959.300,00	959.300,00
AA) Recupero disavanzo di amministrazione esercizio precedente	(-)		-	-	-
B) Entrate Titoli 1.00 - 2.00 - 3.00	(+)		37.656.771,34	37.639.493,08	37.455.855,34
di cui per estinzione anticipata di prestiti			-	-	-
C) Entrate Titolo 4.02.06 - Contributi agli investimenti direttamente destinati al rimborso dei prestiti da amministrazioni pubbliche	(+)		-	-	-
D)Spese Titolo 1.00 - Spese correnti	(-)		38.354.260,97	38.548.745,08	38.241.296,34
di cui:					
- fondo pluriennale vincolato			*959.300,00*	*959.300,00*	*959.300,00*
- fondo crediti di dubbia esigibilità			*846.600,00*	*846.600,00*	*846.600,00*
E) Spese Titolo 2.04 - Altri trasferimenti in conto capitale	(-)		-	-	-
F) Spese Titolo 4.00 - Quote di capitale amm.to dei mutui e prestiti obbligazionari	(-)		57.860,00	50.048,00	173.859,00
di cui per estinzione anticipata di prestiti			-	-	-
di cui Fondo anticipazioni di liquidità			-	-	-
G) Somma finale (G=A-AA+B+C-D-E-F)			**228.430,34**	**-**	**-**

copia informatica per consultazione

ALTRE POSTE DIFFERENZIALI, PER ECCEZIONI PREVISTE DA NORME DI LEGGE E DA PRINCIPI CONTABILI, CHE HANNO EFFETTO SULL'EQUILIBRIO EX ARTICOLO 162, COMMA 6, DEL TESTO UNICO DELLE LEGGI SULL'ORDINAMENTO DEGLI ENTI LOCALI					
H) Utilizzo risultato di amministrazione presunto per spese correnti e per rimborso dei prestiti[2]	(+)		139.467,66	-	-
di cui per estinzione anticipata di prestiti			-		
I) Entrate di parte capitale destinate a spese correnti in base a specifiche disposizioni di legge o dei principi contabili	(+)		-	-	-
di cui per estinzione anticipata di prestiti			-	-	-
L) Entrate di parte corrente destinate a spese di investimento in base a specifiche disposizioni di legge o dei principi contabili	(-)		367.898,00	-	-
M) Entrate da accensione di prestiti destinate a estinzione anticipata dei prestiti	(+)		-	-	-
EQUILIBRIO DI PARTE CORRENTE [3] **O=G+H+I-L+M**			**0,00**	**-**	**-**

copia informatica per consultazione

EQUILIBRIO ECONOMICO-FINANZIARIO			COMPETENZA ANNO DI RIFERIMENTO DEL BILANCIO 2023	COMPETENZA ANNO 2024	COMPETENZA ANNO 2025
P) Utilizzo risultato di amministrazione presunto per spese di investimento [2]	(+)		10.554.651,60	-	-
Q) Fondo pluriennale vincolato di entrata per spese in conto capitale	(+)		6.054.481,53	-	-
R) Entrate Titoli 4.00-5.00-6.00	(+)		8.826.208,69	8.945.800,00	12.500.000,00
C) Entrate Titolo 4.02.06 - Contributi agli investimenti direttamente destinati al rimborso dei prestiti da amministrazioni pubbliche	(-)		-	-	-
I) Entrate di parte capitale destinate a spese correnti in base a specifiche disposizioni di legge o dei principi contabili	(-)		-	-	-
S1) Entrate Titolo 5.02 per Riscossione crediti di breve termine	(-)		-	-	-
S2) Entrate Titolo 5.03 per Riscossione crediti di medio-lungo termine	(-)		-	-	-
T) Entrate Titolo 5.04 relative a Altre entrate per riduzioni di attività finanziaria	(-)		-	-	-
L) Entrate di parte corrente destinate a spese di investimento in base a specifiche disposizioni di legge o dei principi contabili	(+)		367.898,00	-	-
M) Entrate da accensione di prestiti destinate a estinzione anticipata dei prestiti	(-)		-	-	-
U) Spese Titolo 2.00 - Spese in conto capitale	(-)		25.803.239,82	8.945.800,00	12.500.000,00
di cui fondo pluriennale vincolato di spesa			-	-	-
V) Spese Titolo 3.01 per Acquisizioni di attività finanziarie	(-)		-	-	-
E) Spese Titolo 2.04 - Altri trasferimenti in conto capitale	(+)		-	-	-
EQUILIBRIO DI PARTE CAPITALE					
Z = P+Q+R-C-I-S1-S2-T+L-M-U-V+E			**-**	**-**	**-**

copia informatica per consultazione

EQUILIBRIO ECONOMICO-FINANZIARIO			COMPETENZA ANNO DI RIFERIMENTO DEL BILANCIO 2023	COMPETENZA ANNO 2024	COMPETENZA ANNO 2025
S1) Entrate Titolo 5.02 per Riscossione crediti di breve termine	(+)		0,00	0,00	0,00
S2) Entrate Titolo 5.03 per Riscossione crediti di medio-lungo termine	(+)		0,00	0,00	0,00
T) Entrate Titolo 5.04 relative a Altre entrate per riduzioni di attività finanziaria	(+)		0,00	0,00	0,00
X1) Spese Titolo 3.02 per Concessione crediti di breve termine	(-)		0,00	0,00	0,00
X2) Spese Titolo 3.03 per Concessione crediti di medio-lungo termine	(-)		0,00	0,00	0,00
Y) Spese Titolo 3.04 per Altre spese per acquisizioni di attività finanziarie	(-)		0,00	0,00	0,00
EQUILIBRIO FINALE					
W = O+Z+S1+S2+T-X1-X2-Y			**0,00**	**0,00**	**0,00**

copia informatica per consultazione

La verifica degli **equilibri di competenza** sulla base degli **impegni e accertamenti** assunti alla data del **08/06/2023** mostra la seguente situazione.

VERIFICA EQUILIBRI al 08/06/2023

EQUILIBRIO ECONOMICO-FINANZIARIO		COMPETENZA (ACCERTAMENTI E IMPEGNI IMPUTATI ALL'ESERCIZIO)
A) Fondo pluriennale vincolato per spese correnti iscritto in entrata	(+)	983.779,97
AA) Recupero disavanzo di amministrazione esercizio precedente	(-)	
B) Entrate Titoli 1.00 - 2.00 - 3.00	(+)	24.672.581,11
di cui per estinzione anticipata di prestiti		
C) Entrate Titolo 4.02.06 - Contributi agli investimenti direttamente destinati al rimborso dei prestiti da amministrazioni pubbliche	(+)	
D)Spese Titolo 1.00 - Spese correnti	(-)	23.374.615,23
- di cui spese correnti non ricorrenti finanziate con utilizzo del risultato di amministrazione		
D1) Fondo pluriennale vincolato di parte corrente (di spesa)	(-)	*959.300,00*
E) Spese Titolo 2.04 - Altri trasferimenti in conto capitale	(-)	
E1) Fondo pluriennale vincolato di spesa - titolo 2.04 Altri trasferimenti in conto capitale	(-)	
F1) Spese Titolo 4.00 - Quote di capitale amm.to dei mutui e prestiti obbligazionari	(-)	30.974,17
di cui per estinzione anticipata di prestiti		
F2) Fondo anticipazioni di liquidità	(-)	
G) Somma finale (G=A-AA+B+C-D-D1-D2-E-E1-F1-F2)		**1.291.471,68**
ALTRE POSTE DIFFERENZIALI, PER ECCEZIONI PREVISTE DA NORME DI LEGGE E DAI PRINCIPI CONTABILI, CHE HANNO EFFETTO SULL'EQUILIBRIO EX ARTICOLO 162, COMMA 6, DEL TESTO UNICO DELLE LEGGI SULL'ORDINAMENTO DEGLI ENTI LOCALI		
H) Utilizzo avanzo di amministrazione per spese correnti e per rimborso prestiti	(+)	139.467,66
di cui per estinzione anticipata di prestiti		
I) Entrate di parte capitale destinate a spese correnti in base a specifiche disposizioni di legge o dei principi contabili	(+)	
di cui per estinzione anticipata di prestiti		
L) Entrate di parte corrente destinate a spese di investimento in base a specifiche disposizioni di legge o dei principi contabili	(-)	367.898,00
M) Entrate da accensione di prestiti destinate a estinzione anticipata dei prestiti	(+)	
O1) RISULTATO DI COMPETENZA DI PARTE CORRENTE (O1=G+H+I-L+M)		1.063.041,34
- Risorse accantonate di parte corrente stanziate nel bilancio dell'esercizio N	(-)	915.950,00
- Risorse vincolate di parte corrente nel bilancio	(-)	
O2) EQUILIBRIO DI BILANCIO DI PARTE CORRENTE	(-)	147.091,34

copia informatica per consultazione

- Variazione accantonamenti di parte corrente effettuata in sede di rendiconto'(+)/(-)	(-)	
O3) EQUILIBRIO COMPLESSIVO DI PARTE CORRENTE		147.091,34

L'Equilibrio corrente mostra uno sbilancio positivo di € 147.091,34, che tuttavia non tiene conto dei seguenti elementi:

ENTRATE

- Addizionale Irpef ancora da accertare 848.000,00;

- Fondo di solidarietà comunale: è stata accertata una prima somma derivante dalla pubblicazione delle assegnazioni 2023 di circa € 7.000.000,00 residuano da accertare altri € 372.000,00 circa di fondo per garantire la continuità dei servizi (spese energia);

- Mensa scolastica resta da accertare la somma di € 520.000,00 circa che tenuto conto di quanto già incassato di circa 450.000,00 appare in linea con le previsioni; occorre considerare che tale entrate è accertata per cassa essendo vigente la gestione dei corrispettivi attraverso il sistema del "pre-pagato";

- Asili nido comunali: restano da accertare, a fronte di un incasso di € 108.000,00 € 293.000,00 previsione ipotizzabile tenuto conto altresì dell'apertura di un nuovo asilo nido a settembre 2023;

- Violazioni in materia di circolazione stradale: sono stati accertati i primi mesi del 2023 sulla base delle sanzioni comminate per la somma di € 464.000,00 a fronte di un incasso di € 344.000,00; è ipotizzabile un accertamento ulteriore di oltre un milione di euro entro il 31/12/2023;

- Proventi da concessioni sui beni € 400.000,00

SPESE

- Retribuzioni lorde € 870.000,00

- imposte e tasse € 110.000,00

- Acquisto di servizi € 150.000,00 Sagra di Corsico

- Utenze e canoni € 787.000,00

- Manutenzioni ordinarie (anche di beni mobili) € 418.000,00

- Prestazioni per tutela minori € 411.000,00

- Altri servizi € 150.000,00

- Contributi economici a famiglie € 220.000,00

- Contributi a enti non-profit per centri estivi € 290.000,00

copia informatica per consultazione

La simulazione al 31/12/2023 è quindi la seguente (importi arrotondati):

EQUILIBRIO ECONOMICO-FINANZIARIO – SIMULAZIONE AL 31/12/2023		COMPETENZA (ACCERTAMENTI E IMPEGNI IMPUTATI ALL'ESERCIZIO)
A) Fondo pluriennale vincolato per spese correnti iscritto in entrata	(+)	983.779,97
AA) Recupero disavanzo di amministrazione esercizio precedente	(-)	
B) Entrate Titoli 1.00 - 2.00 - 3.00	(+)	28 105.581,11
di cui per estinzione anticipata di prestiti		
C) Entrate Titolo 4.02.06 - Contributi agli investimenti direttamente destinati al rimborso dei prestiti da amministrazioni pubbliche	(+)	
D)Spese Titolo 1.00 - Spese correnti	(-)	26.780.615,23
- di cui spese correnti non ricorrenti finanziate con utilizzo del risultato di amministrazione		
D1) Fondo pluriennale vincolato di parte corrente (di spesa)	(-)	*959.300,00*
E) Spese Titolo 2.04 - Altri trasferimenti in conto capitale	(-)	
E1) Fondo pluriennale vincolato di spesa - titolo 2.04 Altri trasferimenti in conto capitale	(-)	
F1) Spese Titolo 4.00 - Quote di capitale amm.to dei mutui e prestiti obbligazionari	(-)	30.974,17
di cui per estinzione anticipata di prestiti		
F2) Fondo anticipazioni di liquidità	(-)	
G) Somma finale (G=A-AA+B+C-D-D1-D2-E-E1-F1-F2)		**1.288.471,68**
ALTRE POSTE DIFFERENZIALI, PER ECCEZIONI PREVISTE DA NORME DI LEGGE E DAI PRINCIPI CONTABILI, CHE HANNO EFFETTO SULL'EQUILIBRIO EX ARTICOLO 162, COMMA 6, DEL TESTO UNICO DELLE LEGGI SULL'ORDINAMENTO DEGLI ENTI LOCALI		
H) Utilizzo avanzo di amministrazione per spese correnti e per rimborso prestiti	(+)	139.467,66
di cui per estinzione anticipata di prestiti		
I) Entrate di parte capitale destinate a spese correnti in base a specifiche disposizioni di legge o dei principi contabili	(+)	
di cui per estinzione anticipata di prestiti		
L) Entrate di parte corrente destinate a spese di investimento in base a specifiche disposizioni di legge o dei principi contabili	(-)	367.898,00
M) Entrate da accensione di prestiti destinate a estinzione anticipata dei prestiti	(+)	
O1) RISULTATO DI COMPETENZA DI PARTE CORRENTE (O1=G+H+I-L+M)		1.060.041,33
- Risorse accantonate di parte corrente stanziate nel bilancio dell'esercizio N	(-)	915.950,00
- Risorse vincolate di parte corrente nel bilancio	(-)	
O2) EQUILIBRIO DI BILANCIO DI PARTE CORRENTE	(-)	144.091,33

copia informatica per consultazione

- Variazione accantonamenti di parte corrente effettuata in sede di rendiconto'(+)/(-)	(-)	
O3) EQUILIBRIO COMPLESSIVO DI PARTE CORRENTE		144.091,33

INVESTIMENTI

Anche per la parte investimenti la situazione evidenzia un risultato di competenza dovuto all'avvio delle spese di investimento per il prossimo semestre:

EQUILIBRIO ECONOMICO-FINANZIARIO		**COMPETENZA (ACCERTAMENTI E IMPEGNI IMPUTATI ALL'ESERCIZIO)**
P) Utilizzo avanzo di amministrazione per spese di investimento	(+)	10.554.651,60
Q) Fondo pluriennale vincolato per spese in conto capitale iscritto in entrata	(+)	6.054.481,53
R) Entrate Titoli 4.00-5.00-6.00	(+)	6.523.059,93
C) Entrate Titolo 4.02.06 - Contributi agli investimenti direttamente destinati al rimborso dei prestiti da amministrazioni pubbliche	(-)	
I) Entrate di parte capitale destinate a spese correnti in base a specifiche disposizioni di legge o dei principi contabili	(-)	
S1) Entrate Titolo 5.02 per Riscossione crediti di breve termine	(-)	
S2) Entrate Titolo 5.03 per Riscossione crediti di medio-lungo termine	(-)	
T) Entrate Titolo 5.04 relative a Altre entrate per riduzione di attività finanziarie	(-)	
L) Entrate di parte corrente destinate a spese di investimento in base a specifiche disposizioni di legge o dei principi contabili	(+)	
M) Entrate da accensione di prestiti destinate a estinzione anticipata dei prestiti	(-)	
U) Spese Titolo 2.00 - Spese in conto capitale	(-)	6.529.093,20
U1) Fondo pluriennale vincolato in c/capitale (di spesa)	(-)	
V) Spese Titolo 3.01 per Acquisizioni di attività finanziarie	(-)	
E) Spese Titolo 2.04 - Altri trasferimenti in conto capitale	(+)	
E1) Fondo pluriennale vincolato di spesa - titolo 2.04 Altri trasferimenti in conto capitale	(+)	
Z1) RISULTATO DI COMPETENZA IN C/CAPITALE (Z1) = P+Q+R-C-I-S1-S2-T+L-M-U-U1-U2-V+E+ E1)		**16.603.099,86**
Z/1) Risorse accantonate in c/capitale stanziate nel bilancio dell'esercizio N	(-)	
- Risorse vincolate in c/capitale nel bilancio	(-)	
Z/2) EQUILIBRIO DI BILANCIO IN C/CAPITALE		**16.603.099,86**
- Variazione accantonamenti in c/capitale effettuata in sede di rendiconto'(+)/(-)	(-)	
Z3) EQUILIBRIO COMPLESSIVO IN CAPITALE		**16.603.099,86**

Sul fronte degli investimenti lo stato di avanzamento delle opere pubbliche registra un rallentamento anche dovuto agli avvicendamenti nell'organizzazione della macchina comunale, nonché all'avvio delle nuove procedure imposte dall'entrata in vigore dal primo luglio 2023 del nuovo codice degli appalti.

copia informatica per consultazione

2) Equilibri di cassa

La piena sostenibilità del bilancio per quanto attiene ai flussi di cassa è confermata dal mancato ricorso all'utilizzo dell'anticipazione di tesoreria già consolidato da diverso tempo e comunque per tutti il primo semestre dell'esercizio 2023. Ad oggi si registra (dato provvisorio ancora da riconciliare con il Tesoriere) un fondo di cassa da contabilità pari ad € 26.798.261,54.

FONDO DI CASSA AL 01/01/2023	37.965.520,77		
ORDINATIVI EMESSI:		MANDATI EMESSI:	
IN CONTO RESIDUI	7.595.244,53	IN CONTO RESIDUI	7.121.420,69
IN CONTO COMPETENZA	2.220.720,00	IN CONTO COMPETENZA	13.861.803,07
TOTALE:	47.781.485,30	*TOTALE:*	20.983.223,76
LIQUIDITA' DI CASSA	26.798.261,54		

Anche in considerazione della realizzazione di tutte le spese presunte (competenza e residui) di € 92.513.964,55) con la previsione di incassi tra competenza e residui di € 112.071.886,88 si garantisce comunque un saldo di cassa presunto positivo.

3) Equilibri della gestione residui

La gestione residui ereditata dal rendiconto 2022 non mostra al momento necessità di alcuna operazione di rettifica degli stessi per cui è da ritenere al momento in equilibrio.

RESIDUI ATTIVI:

Gestione	Residui iniziali (A)	Residui riscossi (B)	Magg./Min. residui reimp. (C)	Residui da riportare (D)	Percentuale di riporto (E=D/A)
TIT. 1 - ENTRATE CORRENTI DI NATURA TRIBUTARIA, CONTRIBUTIVA E PEREQUATIVA	7.018.565,04	1.117.208,02	14.231,34	5.915.588,36	84,28%
TIT. 2 - TRASFERIMENTI CORRENTI	114.832,66	3.347,40		111.485,26	97,08%
TIT. 3 - ENTRATE EXTRATRIBUTARIE	5.169.976,78	1.098.920,11	-7.407,51	4.063.649,16	78,60%
GEST. CORRENTE	**12.303.374,48**	**2.219.475,53**	**6.823,83**	**10.090.722,78**	
TIT. 4 - ENTRATE IN CONTO CAPITALE	490.600,60			490.600,60	100,00%
TIT. 5 - ENTRATE DA RIDUZIONE DI ATTIVITA' FINANZIARIE					0,00%
TIT. 6 - ACCENSIONE PRESTITI					0,00%
GEST. CAPITALE	**490.600,60**	**0,00**	**0,00**	**490.600,60**	100,00%
TIT. 7 - ANTICIPAZIONI DA ISTITUTO TESORIERE/CASSIERE					0,00%
TIT. 9 - ENTRATE PER CONTO TERZI E PARTITE DI GIRO	83.385,21	1.244,47		82.140,74	98,51%
TOTALE	**12.877.360,29**	**2.220.720,00**	**6.823,83**	**10.663.464,12**	82,81%

copia informatica per consultazione

Si osserva che la colonna D “residui da riportare”, tenuto conto dell’accantonamento in sede di rendiconto 2022 di € 6.397.505,13 per fondo crediti di dubbia e difficile esazione, rappresenta di fatto un residuo credito da riscuotere sui residui pari ad € 4.266.140,99, obiettivo ragionevolmente raggiungibile.

Residui Passivi

Gestione	Residui iniziali (A)	Residui pagati (B)	Magg./Min. residui riacc . (C)	Residui da riportare (D)	Percentuale di riporto (E=D/A)
TIT. 1 - SPESE CORRENTI	8.006.211,32	5.251.984,94	-249.118,57	2.505.107,81	31,29%
TIT. 2 - SPESE IN CONTO CAPITALE	1.819.807,28	1.427.972,78		391.834,50	21,53%
TIT. 3 - INCREMENTO DI ATTIVITA' FINANZIARIE				-	0,00%
TIT. 4 - RIMBORSO DI PRESTITI				-	
TIT. 5 - CHIUSURA DI ANTICIPAZIONI RICEVUTE DA ISTITUTO TESORIERE/CASSIERE				-	
TIT. 7 - SPESE PER CONTO TERZI E PARTITE DI GIRO	802.551,26	441.462,97	-2,2	361.086,09	81,91%
TOTALE	**10.628.569,89**	**7.765.756,79**	**-33.950,16**	**1.382.437,53**	**15,06%**

Si osserva la velocità dei pagamenti nel primo semestre dell’anno che ha consentito di smaltire oltre l’84,57% dei residui passivi.

4) Debiti fuori bilancio

Nel primo semestre 2023 secondo quanto attestato dai Dirigenti di Area emerge un debito fuori bilancio ex art. 194 del TUEL per la somma totale di 1.551,25 derivante da sentenza per la cui copertura sussiste già a bilancio apposito capitolo di spesa “oneri da contenzioso”, per cui si rinvia aD apposito atto deliberativo di riconoscimento del debito. Permangono comunque i vincoli per rischi legali già attestati in sede di rendiconto 2022 per cui l’avanzo di amministrazione 2023 mantiene la relativa capienza.

copia informatica per consultazione

5) Adeguatezza della quota di avanzo accantonato a fondo crediti di dubbia e difficile esazione (FCDE) – rendiconto 2022

Nella tabella seguente viene fornito il dato dell'accantonamento dell'avanzo 2022 sulla base dei residui riportati sull'esercizio 2023 da rendiconto 2022, le somme ancora da incassare a residuo al 09/06/2023.
L' importo del FCDE risultante pari a € 6.397.505,13 è congruo.
Di seguito di esplicita il calcolo secondo le voci dei modelli ARCONET.

TIPOLOGIA	DENOMINAZIONE	RESIDUI ATTIVI FORMATISI NELL'ESERCIZIO CUI SI RIFERISCE IL RENDICONTO *(a)*	RESIDUI ATTIVI DEGLI ESERCIZI PRECEDENTI *(b)*	TOTALE RESIDUI ATTIVI *(c) = (a) + (b)*	IMPORTO MINIMO DEL FONDO *(d)*	FONDO CREDITI DI DUBBIA ESIGIBILITA' *(e)*	*% di accantonamento al fondo crediti di dubbia esigibilità (f) = (e) / (c)*
	ENTRATE CORRENTI DI NATURA TRIBUTARIA, CONTRIBUTIVA E PEREQUATIVA						
1010100	**Tipologia 101: Imposte, tasse e proventi assimilati**	1.173.747,90	3.361.406,32	4.535.154,22	3.405.797,37	3.405.797,37	75,10
	di cui accertati per cassa sulla base del principio contabile 3.7	6.183,12	-	6.183,12			-
	Tipologia 101: Imposte, tasse e proventi assimilati non accertati per cassa	**1.167.564,78**	**3.361.406,32**	**4.528.971,10**	**3.405.797,37**	**3.405.797,37**	**75,20**
1000000	***TOTALE TITOLO 1***	**1.167.564,78**	**3.361.406,32**	**4.528.971,10**	**3.405.797,37**	**3.405.797,37**	**75,20**
	ENTRATE EXTRATRIBUTARIE						
3010000	**Tipologia 100: Vendita di beni e servizi e proventi derivanti dalla gestione dei beni**	163.515,06	342.356,13	505.871,19	**361.586,57**	**361.586,57**	**71,48**
3020000	**Tipologia 200: Proventi derivanti dall'attività di controllo e repressione delle irregolarità e degli illeciti**	2.835.826,75	447.116,30	3.282.943,05	**2.000.000,00**	**2.000.000,00**	**60,92**
3050000	**Tipologia 500: Rimborsi e altre entrate correnti**	540.538,75	254.889,45	795.428,20	**630.121,19**	**630.121,19**	**79,22**
3000000	***TOTALE TITOLO 3***	**3.539.880,56**	**1.044.361,88**	**4.584.242,44**	**2.991.707,76**	**2.991.707,76**	**65,26**
	TOTALE GENERALE	**4.713.628,46**	**4.405.768,20**	**9.119.396,66**	**6.397.505,13**	**6.397.505,13**	**70,15**

copia informatica per consultazione

	DI CUI FONDO CREDITI DI DUBBIA ESIGIBILITA' IN C/CAPITALE	**0**	**0**	**0**	**0**	**0**	**0,00%**
	DI CUI FONDO CREDITI DI DUBBIA ESIGIBILITA' DI PARTE CORRENTE *(n)*	**4.713.628,46**	**4.405.768,20**	**9.119.396,66**	**6.397.505,13**	**6.397.505,13**	**70,15**

copia informatica per consultazione

6) Adeguatezza del fondo crediti di dubbia e difficile esazione (FCDE) stanziato nel Bilancio di previsione 2023-2025

TIPOLOGIA	DENOMINAZIONE	STANZIAMENTI DI BILANCIO	importo FCDE 2023	RISCOSSIONI AL 08/06/2023	PREVISIONI INCASSI AL 08/06/2023	IMPORTI DA RISCUOTERE AL 31/03/2024	IN NEGATIVO LE QUOTE PREVISIONI NON GARANTITE DA FCDE IN POSITIVO ECCEDENZE	*% previsioni non garantite da FCDE*
	ENTRATE CORRENTI DI NATURA TRIBUTARIA, CONTRIBUTIVA E PEREQUATIVA							
1010100	Tipologia 101: Imposte, tasse e proventi assimilati	14.460.000,00						
	Tipologia 101: Imposte, tasse e proventi assimilati non accertati per cassa	14.460.000,00	668.288,00	1.476.046,05	11.400.000,00	2.400.000,00	8.288,00	
1030100	Tipologia 301: Fondi perequativi da Amministrazioni Centrali	8.389.000,00	-	-		-	-	
1000000	TOTALE TITOLO 1	22.849.000,00	668.288,00	1.476.046,05	11.400.000,00	2.400.000,00	8.288,00	
	TRASFERIMENTI CORRENTI							
2010100	Tipologia 101: Trasferimenti correnti da Amministrazioni pubbliche	2.278.326,63		199.853,10	675.756,00			
2000000	TOTALE TITOLO 2	2.278.326,63	-	199.853,10	675.756,00	-	-	
	ENTRATE EXTRATRIBUTARIE							
3010000	Tipologia 100: Vendita di beni e servizi e proventi derivanti dalla gestione dei beni	4.583.462,00	1.336,10	2.011.439,11	2.350.000,00	2.240.000,00	7.874,10	

copia informatica per consultazione

3020000	Tipologia 200: Proventi derivanti dall'attività di controllo e repressione delle irregolarità e degli illeciti	2.045.000,00	120.400,00	368.448,14	1.600.000,00	330.000,00	5.400,00	
3030000	Tipologia 300: Interessi attivi	100,00	-		100,00		-	
3040000	Tipologia 400: Altre entrate da redditi da capitale	427.000,00	-		-	427.000,00	-	
3050000	Tipologia 500: Rimborsi e altre entrate correnti	5.476.368,71	56.562,00	283.513,88	3.300.000,00	2.100.000,00	- 19.806,71	
3000000	TOTALE TITOLO 3	12.531.930,71	178.298,10	2.663.401,13	7.250.100,00	5.097.000,00	- 6.532,61	
	ENTRATE IN CONTO CAPITALE							
4020000	Tipologia 200: Contributi agli investimenti	7.605.308,69						
	Tipologia 200: Contributi agli investimenti al netto dei contributi da PA e da UE	7.605.308,69						
4040000	Tipologia 400: Entrate da alienazione di beni materiali e immateriali	706.400,00						
4050000	Tipologia 500: Altre entrate in conto capitale	345.000,00						
4000000	TOTALE TITOLO 4	8.656.708,69	-	-	-	-	-	
	TOTALE GENERALE	46.315.966,03	846.586,10	4.339.300,28	19.325.856,00	7.497.000,00	1.755,39	

La situazione delle riscossioni al 8 giugno, risente della mancanza di incassi per entrate a scadenza successiva quali IMU, entrate per attività estive, ruoli Tari in emissione in questi giorni, pertanto, da come si evince dalla tabella del F.C.D.E., si dimostra l'adeguatezza degli accantonamenti.

copia informatica per consultazione

7) Fondo di riserva di competenza

Il fondo di riserva inizialmente stanziato a bilancio ammonta a € 115.000,00 a norma dell'art. 166 del TUEL non è stato utilizzato. Pertanto risulta adeguato all'arco temporale annuo residuo.

copia informatica per consultazione

8) Andamento del bilancio di competenza

a. Grado di esecuzione del bilancio

Alla data attuale il grado di esecuzione del bilancio è quella riportata nelle due tabelle seguenti, riguardanti le entrate e le uscite.

Entrate	Previsione iniziale (competenza)	Previsione definitiva (competenza)	% scostamento	Accertamenti in c/competenza	% realizzo	Incassi in c/competenza	% Incassi/accert.ti in c/competenza
	A	B	C=B/A*100	D	E=D/B	F	G=F/D
FPV parte corrente		€ 983.779,97					
FPV parte capitale		€ 6.054.481,53					
AVANZO APPLICATO		€ 10.694.119,26					
Titolo I	€ 22.849.000,00	€ 22.582.100,00	98,83%	€ 20.018.885,70	88,65%	€ 1.476.046,05	7,37%
Titolo II	€ 2.278.326,63	€ 2.442.740,63	107,22%	€ 1.016.614,73	41,62%	€ 199.853,10	19,66%
Titolo III	€ 12.531.930,71	€ 12.631.930,71	100,80%	€ 4.283.955,29	33,91%	€ 2.663.401,13	62,17%
Titolo IV	€ 8.656.708,69	€ 8.826.208,69	101,96%	€ 6.545.491,70	74,16%	€ 104.915,64	1,60%
Titolo V							
Titolo VI	€ 4.724.931,29		0,00%				
Titolo VII	€ 7.000.000,00	€ 7.000.000,00	100,00%				
Titolo IX	€ 6.775.000,00	€ 9.242.177,46	136,42%	€ 6.968.103,77	75,39%	€ 4.707.591,77	67,56%
TOTALE	€ 64.815.897,32	€ 80.457.538,25		€ 38.833.051,19		€ 9.151.807,69	

copia informatica per consultazione

Entrate	Previsione iniziale (competenza)	Previsione definitiva (competenza)	% scostamento	Impegni in c/competenza	% realizzo	Pagamenti in c/competenza	% Pagamenti/Impegni in c/competenza
	A	B	C=B/A*100	D	E=D/B	F	G=F/D
Titolo I	€ 37.289.313,34	€ 38.354.260,97	102,86%	€ 25.253.210,70	65,84%	€ 10.094.910,62	39,97%
Titolo II	€ 13.693.723,98	€ 25.803.239,82	188,43%	€ 6.641.134,60	25,74%	€ 774.034,79	11,66%
Titolo III	€ 0,00						
Titolo IV	€ 57.860,00	€ 57.860,00	100,00%	€ 30.974,17	53,53%	€ 30.974,17	100,00%
Titolo V	€ 7.000.000,00	€ 7.000.000,00	100,00%				
Titolo VII	€ 6.775.000,00	€ 9.242.177,46	136,42%	€ 6.972.965,89	75,45%	€ 4.487.970,24	64,36%
TOTALE	€ 64.815.897,32	€ 80.457.538,25		€ 38.898.285,36		€ 15.387.889,82	

copia informatica per consultazione

b. Grado di operatività del bilancio

a) PARTE CORRENTE TOT. riscossioni competenza / TOT. accertamenti competenza = 23,57%, confronti anni precedenti:

	andamento riscossioni entrate correnti
2016	92,44%
2017	89,65%
2018	93,31%
2019	93,34%
2020	88,81%
2021	100,01%
2022	80,72%
2023 **	23,57%

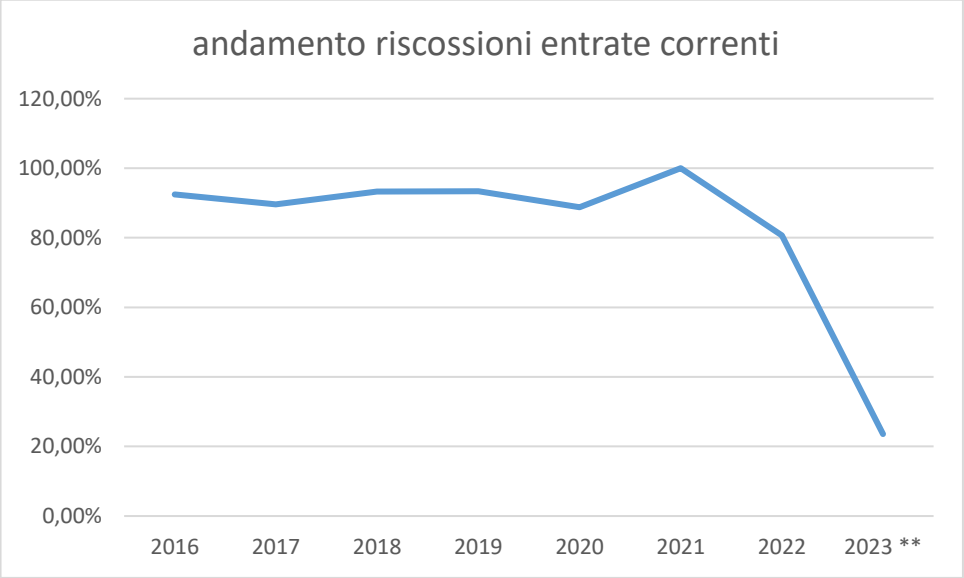

** i valori del 2023 sono riferiti al 08/06/2023

Come evidenziato in precedenza, i valori risentono della mancanza di incassi per entrate a scadenza successiva quali IMU, entrate per attività estive, ruoli Tari in emissione in questi giorni.

copia informatica per consultazione

b) PARTE CORRENTE TOT. pagamenti competenza / TOT. impegni competenza = 31,57%, confronti anni precedenti:

	andamento pagamenti spese correnti
2016	88,38%
2017	80,91%
2018	84,53%
2019	85,23%
2020	78,77%
2021	77,51%
2022	76,68%
2023 **	31,57%

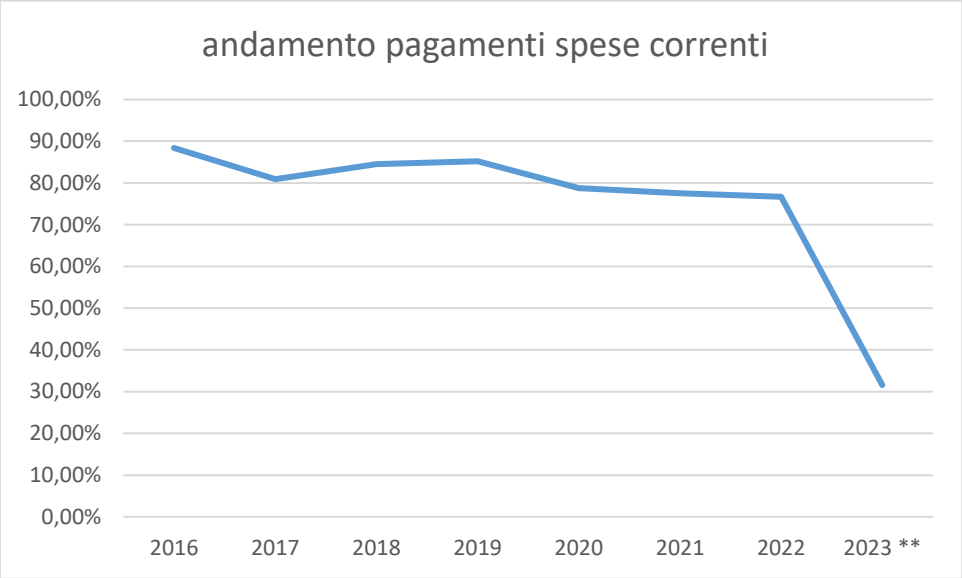

** i valori del 2023 sono riferiti al 08/06/2023

L'indice esprime la capacità di rendere liquide le entrate accertate e di portare a termine le spese impegnate; è quindi un indice di efficienza dell'azione svolta, di rapidità nella concretizzazione delle decisioni amministrative prese. L'indice si riferisce alla competenza dell'esercizio in corso, con l'esclusione quindi dei residui pregressi. Si nota un'accelerazione della riscossione nel 2021 rispetto al ritardo del 2020 dovuto all'emergenza Covid-19 che ha visto la sospensione delle entrate.

copia informatica per consultazione

Un ritardo per la stessa causa si è registrato nel 2020 e 2021. Entrambi gli indici, sia per le uscite sia per le entrate, sono comunque soddisfacenti e sottolineano, oltre al discreto grado di operatività, anche una buona gestione finanziaria del bilancio, compatibilmente con i vincoli di legge.
La tendenziale diminuzione negli ultimi anni è dovuta comunque altresì al fatto che sono stati anticipati i tempi per la ricognizione e che pertanto l'analisi anziché essere riferita a fine agosto è riferita a fine giugno, con almeno due mesi d'anticipo.

c. Velocità dei flussi di cassa

a) TOT. riscossioni (comp. + res.) / TOT. accertamenti (comp. + residui) =22,93%, confronti anni precedenti:

	andamento riscossioni entrate correnti competenza e residuo
2016	88,40%
2017	84,92%
2018	87,14%
2019	84,27%
2020	78,71%
2021	89,38%
2022	71,43%
2023**	22,93%

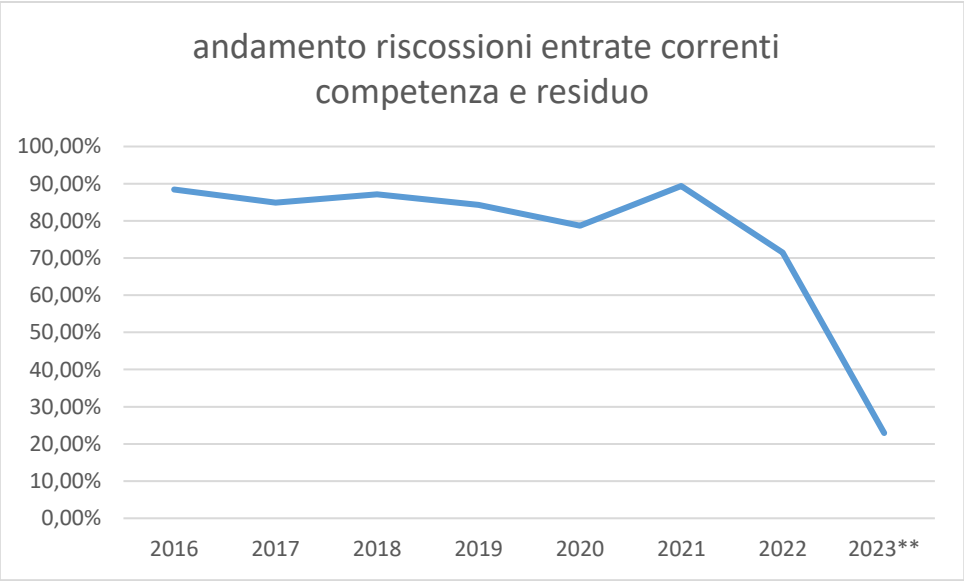

copia informatica per consultazione

b) totale pagamenti (comp. + res.) / totale impegni (comp. + residui) =22,93%, confronti anni precedenti:

	andamento pagamenti spese correnti competenza e residuo
2016	85,76%
2017	78,89%
2018	82,83%
2019	82,66%
2020	76,98%
2021	76,61%
2022	82,91%
2023**	22,93%

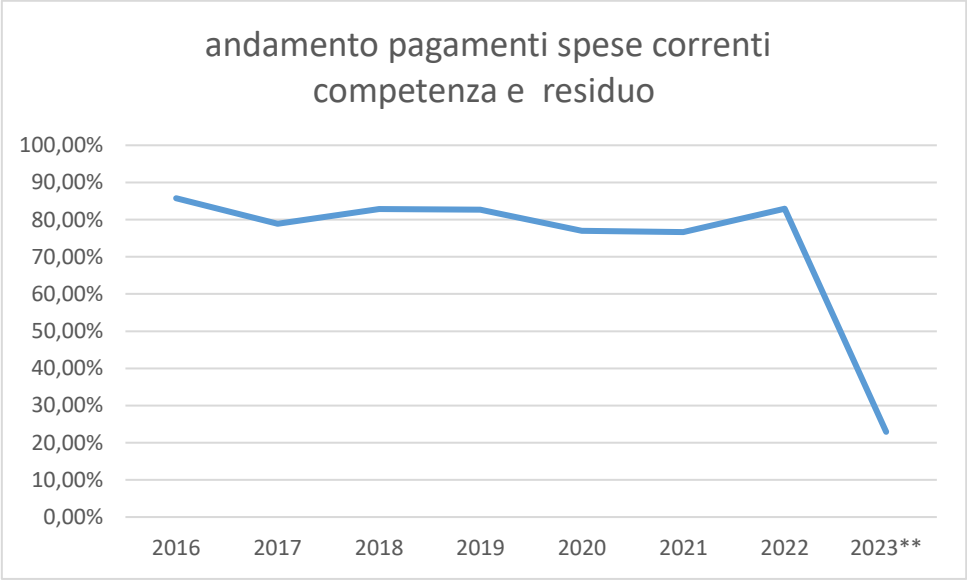

** i valori del 2023 sono riferiti al 08/06/2023

copia informatica per consultazione

d. Grado di smaltimento dei residui

a) TOT. riscossione residui / TOT. residui attivi da residui = 20,36%, confronti anni precedenti:

	andamento riscossioni residui attivi
2016	85,76%
2017	78,89%
2018	82,83%
2019	82,66%
2020	76,98%
2021	76,61%
2022	26,58%
2023**	20,36%

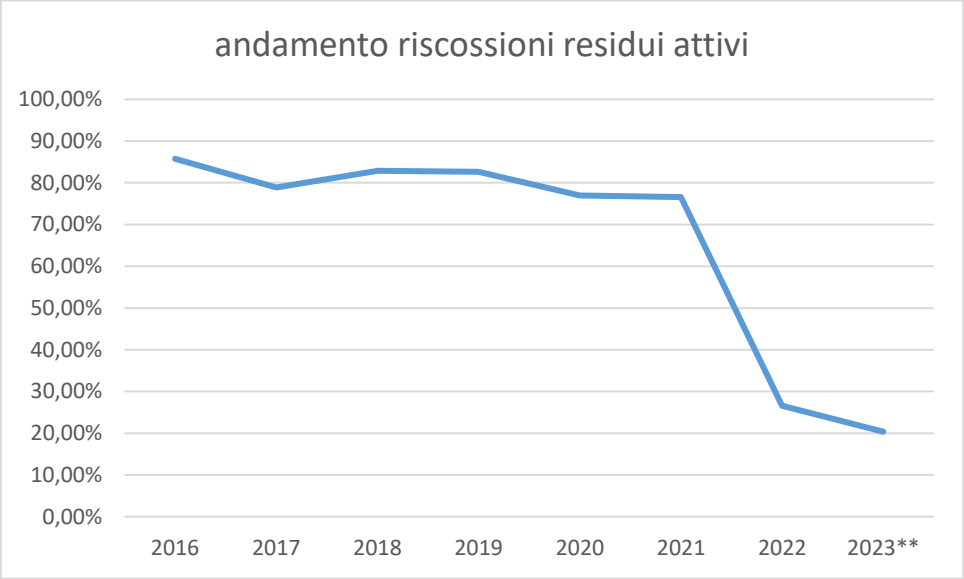

** i valori del 2023 sono riferiti al 08/06/2023

L'indice risente dell'attivazione del FCDE a far luogo del 2021, pertanto gli accertamenti a residui per il principio della competenza potenziata trovano la contropartita nel FCDE accantonato col rendiconto 2022 (pari ad € 6.397.505,13)

copia informatica per consultazione

b) TOT. pagamenti residui /TOT. residui passivi da residui = 68,47%, confronti anni precedenti:

	smaltimento residui passivi
2016	73,29%
2017	66,59%
2018	76,26%
2019	70,55%
2020	68,61%
2021	73,04%
2022	92,08%
2023**	68,47%

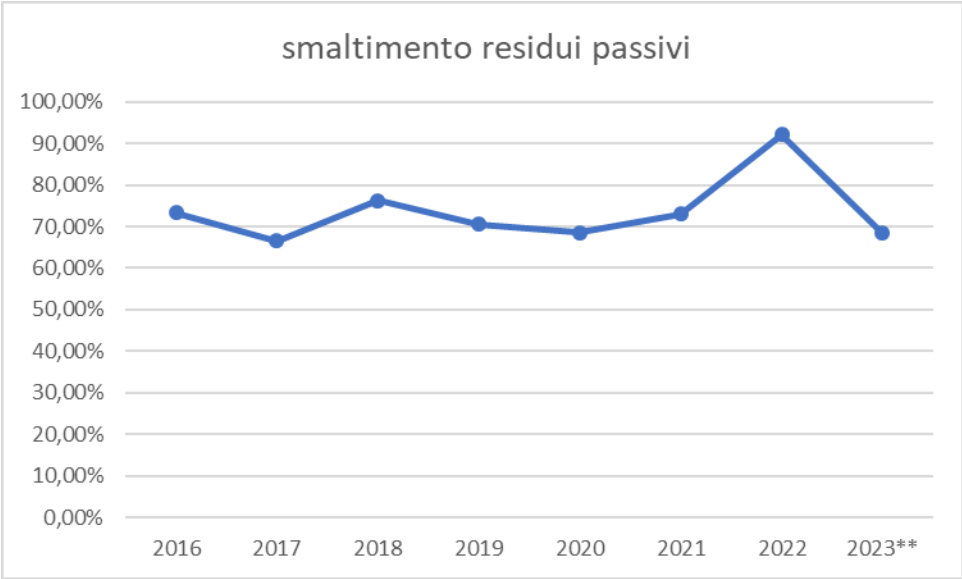

** i valori del 2023 sono riferiti al 08/06/2023

La maggiore o minore capacità di smaltimento dei residui è un buon indice di efficacia amministrativa.

copia informatica per consultazione

Conclusioni sullo stato del bilancio

In conclusione, si può affermare come lo stato del bilancio del Comune sia buono e che non siano necessari interventi di riequilibrio di bilancio, salvo le proposte su esposte.

copia informatica per consultazione

Stato di attuazione dei programmi 2023

Comune di Corsico

copia informatica per consultazione

Sommario

STATO DI ATTUAZIONE DEI PROGRAMMI – PREMESSA 2
LINEE DI MANDATO 2
DOCUMENTO UNICO DI PROGRAMMAZIONE 2023/2023 5
1.1 I LIVELLI DELLA PROGRAMMAZIONE 6
ANALISI DEGLI INDIRIZZI 7
Andamento del bilancio 2023 per unità organizzative 22
1 – Comunicazione 24
2 – Edilizia e urbanistica 24
3 – Entrate e Patrimonio 25
4 – Gare, contratti e legale 29
5 – Lavori pubblici e manutenzione 31
6 – Mobilità 34
7 – Polizia locale 34
8 – Protezione civile 36
9 – Ragioneria 36
10 – Risorse umane 39
11 - Segreteria Generale 44
12 – Servizi demografici 46
13 – Servizi educativi e culturali 47
14 – Servizi sociali 49
15 – Sistemi informativi 51
16 – Sviluppo economico 53
17 – Tutela ambientale 54
18 – Urbanistica 55

copia informatica per consultazione

STATO DI ATTUAZIONE DEI PROGRAMMI – PREMESSA

Nello stato di attuazione dei programmi, per ogni politica di Governo, definita a partire dagli Indirizzi di Governo 2021-2025 approvati in Consiglio comunale con deliberazione n. 1 del 11 febbraio 2021, sono riportati gli stati di attuazione testuali degli obiettivi operativi del Documento Unico di Programmazione (DUP) sezione operativa e la situazione delle relative risorse di spesa corrente e in conto capitale.

LINEE DI MANDATO

Le linee di mandato che contengono gli indirizzi di governo quinquennali sono così articolate:

1. ORGANIZZAZIONE E INNOVAZIONE

- Selezione di un nuovo Segretario Generale
- Selezione di un nuovo dirigente per i servizi alla persona e di un nuovo dirigente per l'ufficio tecnico
- Riorganizzazione della macrostruttura
- Definizione della microstruttura e relativo funzionigramma, revisione del R.O.U.S. (Regolamento sull'Ordinamento degli Uffici e dei Servizi)
- Predisposizione di obiettivi sfidanti a cui legare la retribuzione di risultato dei dirigenti
- Istituzione di canali social ufficiali del Comune
- Formazione continua delle risorse umane per valorizzare il ruolo, la missione e le responsabilità di risultato dei dipendenti pubblici
- Coinvolgimento dei career-service delle università milanesi per favorire l'attivazione di stage curriculari all'interno dell'ente
- Miglioramento dei servizi comunali attraverso la digitalizzazione e una corretta implementazione dello smart-working
- Creazione di un ufficio bandi per raccogliere fondi attraverso la progettazione regionale, nazionale e comunitaria
- Razionalizzazione delle sedi comunali, i risparmi così generati saranno utilizzati per la formazione dei dipendenti e il miglioramento della qualità dei servizi
- Riunioni periodiche con i cittadini e le cittadine nei quartieri e progettazione condivisa dei servizi e degli interventi con l'utenza

copia informatica per consultazione

2. SICUREZZA E LEGALITA'

- Istituire una Commissione Antimafia e modificare il regolamento del Consiglio Comunale includendo tale commissione tra quelle permanenti
- Incrementare le entrate attraverso strumenti statistici che consentano l'analisi dei dati economico-finanziari
- Destinare risorse per la manutenzione di strade, piazze, ponti e parchi per mettere in sicurezza lo spazio pubblico
- Selezionare nuovi agenti di PL (inserendo nelle commissioni di valutazione consulenti esterni di selezione del personale) per consentire la presenza costante delle pattuglie anche di sera
- Considerare una maggiore integrazione e sinergia dei Comandi di PL sul territorio per migliorare il servizio di controllo del territorio

3. POLITICHE SOCIALI ED EDUCATIVE

- Incrementare il numero di posti nido offerti sul territorio
- Sviluppare un servizio di segretariato sociale integrato in collaborazione con le realtà del terzo settore per un'effettiva presa in carico dei bisogni delle persone
- SAP (servizi abitativi pubblici)
- Attivare il tavolo delle fragilità sociali e sanitarie per definire obiettivi, creare sinergie e migliorare continuamente il servizio sociale offerto dal Comune
- Disegnare politiche contro la dispersione scolastica sul territorio
- Strutturare politiche che favoriscano l'incrocio tra domanda e offerta di lavoro in rete con le istituzioni educative, le realtà produttive del territorio e i soggetti dell'innovazione tecnologica
- Incrementare i servizi sanitari presenti in sinergia con le istituzioni pubbliche e private per sopperire al ridimensionamento della medicina di base

4. SVILUPPO TERRITORIALE

- Attuare una pianificazione territoriale a consumo zero di suolo che non preveda edificazioni su terreni attualmente non edificabili
- Implementare una politica urbanistica orientata a sbloccare e riqualificare le numerose situazioni di degrado, favorendo uno sviluppo equilibrato e sostenibile del territorio e ricorrendo a nuovo residenziale solo quando altre soluzioni risultino non percorribili

copia informatica per consultazione

- Implementare azioni di marketing territoriale che favoriscano l'attrattività della nostra città
- Recupero dei beni immobili attualmente in disuso in collaborazione con le associazioni cittadine e/o con il coinvolgimento di privati

5. AMBIENTE

- Prevedere la pulizia di strade e marciapiedi sul 100% del territorio comunale con lance a spruzzo
- Installazione di eco-compattatori per la raccolta dei rifiuti e incremento della raccolta differenziata incentivando i comportamenti virtuosi
- Piantumazione di alberi, prevedendo almeno un arbusto per ogni nuovo nato residente a Corsico
- Investimento nell'efficientamento energetico delle strutture pubbliche e nella transizione graduale verso un Comune che riduca l'utilizzo di carta e plastica
- Estendere il servizio di car-sharing al nostro territorio, incentivare la mobilità elettrica e la incrementare il numero di piste ciclabili
- Prevedere con le istituzioni preposte l'effettuazione di controlli ambientali rigorosi nei confronti delle aziende situate vicino ad aree residenziali

6. CULTURA E SPORT

- Sala studio aperta fino a tarda sera e nuova sede per la biblioteca centrale
- Rassegna culturale (invernale ed estiva) che abbracci la musica, il cinema, le arti figurative, la danza e la lettura
- Rilancio della sagra cittadina e reintroduzione graduale delle feste di quartiere in collaborazione con le associazioni
- Inserimento nei parchi di palestre all'aperto, gazebo con tavoli di legno e nuovi giochi inclusivi per i diversamente abili.

copia informatica per consultazione

DOCUMENTO UNICO DI PROGRAMMAZIONE 2023/2025

Nell'ambito di ogni politica, sono stati quindi individuati i precedenti **indirizzi strategici** e i corrispondenti **obiettivi strategici** definiti nel Documento Unico di Programmazione approvato con deliberazione di Consiglio Comunale n. 60 del 22 dicembre 2022, Sezione strategica, poi tradotti negli obiettivi operativi della Sezione operativa, a loro volta declinati negli **obiettivi de**l P.I.A.O. che la Giunta Comunale ha approvato con propria deliberazione n. 33 del 6 aprile 2023 (successivamente modificato con deliberazione di G.C. n. 57 del 1 giugno 2023).

In ottemperanza al principio di coerenza tra i documenti di programmazione, stabilito nell'allegato 4/1 al D.lgs. 118/2011 e s.m. "*Disposizioni in materia di armonizzazione dei sistemi contabili e degli schemi di bilancio delle Regioni, degli enti locali e dei loro organismi*", sono quindi garantiti i legami e la coerenza tra le linee di mandato istituzionale, gli obiettivi strategici e gli obiettivi operativi espressi nel Documento Unico di Programmazione e i piani d'azione concreta esplicitati negli obiettivi gestionali esecutivi e attività del Piano Integrato di Attività ed Organizzazione (P.I.A.O.) 2023/25.
A livello strategico sono prese decisioni riguardanti le politiche pubbliche, le strategie e i piani d'azione, nei quali sono individuati gli obiettivi e le priorità che inquadrano le attività definite dalle decisioni operative.
Il livello operativo concerne l'attuazione delle politiche e delle strategie per il raggiungimento dei risultati attesi.
A livello esecutivo le decisioni prese riguardano l'utilizzo delle risorse, il funzionamento dei processi produttivi e i beni e servizi prodotti.
Da un punto di vista logico e processuale gli obiettivi strategici definiti nel Dup (all'interno della Ses) sviluppano le linee programmatiche di mandato, mentre la Sezione Operativa del DUP costituisce lo strumento a supporto del processo di previsione, definito sulla base degli indirizzi generali e degli obiettivi strategici fissati nella Sezione Strategica.
All'interno del Dup approvato con deliberazione consiliare n. 60 del 22/12/2022, gli obiettivi di mandato sono così declinati nella Sezione Strategica:

	MISSIONE	OBIETTIVO STRATEGICO DI MANDATO
01	Servizi istituzionali, generali e di gestione	Garantire un'azione di governance partecipata e trasparente, un efficace ed efficiente impiego delle risorse nonché l'equità e la legalità e legittimità dell'azione amministrativa.
03	Ordine pubblico e sicurezza	Potenziare il monitoraggio del territorio, la sicurezza stradale, i controlli amministrativi e sviluppare la cultura della legalità.
04	Istruzione e diritto allo studio	Sviluppare la quantità e la qualità dei servizi offerti dalle strutture prescolastiche e scolastiche, anche mediante una costante azione di confronto con i portatori di interesse del territorio.
05	Tutela e valorizzazione dei beni e delle attività culturali	Valorizzare gli interventi di natura culturale garantendone qualità e continuità nel tempo, in sinergia con la biblioteca comunale e con le associazioni del territorio.
06	Politiche giovanili, sport e tempo libero	Potenziare i servizi legati allo sport e al tempo libero, con particolare attenzione per le iniziative rivolte ai più giovani.
08	Assetto del territorio ed edilizia abitativa	Implementare una politica urbanistica orientata a sbloccare e riqualificare le numerose situazioni incompiute o di degrado, garantire una pianificazione territoriale a consumo zero di suolo, curare gli spazi pubblici anche mediante collaborazioni con soggetti privati.
09	Sviluppo sostenibile e tutela del territorio e dell'ambiente	Implementare politiche che massimizzino la pulizia della città, la sicurezza ambientale e lo sviluppo di una cultura dell'ecosostenibilità e di una gestione responsabile degli animali domestici, anche in collaborazione con le realtà associative e commerciali del territorio.

copia informatica per consultazione

10	Trasporti e diritto alla mobilità	Sviluppare un sistema di trasporto integrato che contempli sia mezzi di mobilità condivisa e sostenibile, come il car-sharing e la creazione di nuove piste ciclabili, che il prolungamento delle linee metropolitane già esistenti sul nostro territorio.
11	Soccorso civile	Sostenere le attività di Protezione Civile, in sinergia con gli altri gruppi di PC del territorio, per migliorare la sicurezza della cittadinanza.
12	Diritti sociali, politiche sociali e famiglia	Rendere la città più inclusiva e solidale attraverso lo sviluppo di servizi integrati che accompagnino la persona durante tutto il suo percorso di vita, anche in collaborazione con altre pubbliche amministrazioni, con il terzo settore e con il volontariato.
14	Sviluppo economico e competitività	Rendere più attrattivo il territorio per imprese e personale qualificato anche tessendo relazioni con il mondo imprenditoriale e sindacale.
15	Politiche per il lavoro e la formazione professionale	Strutturare politiche che favoriscano l'incrocio tra domanda e offerta di lavoro in rete con le istituzioni educative, le realtà produttive e i soggetti dell'innovazione tecnologica.

1.1 I LIVELLI DELLA PROGRAMMAZIONE

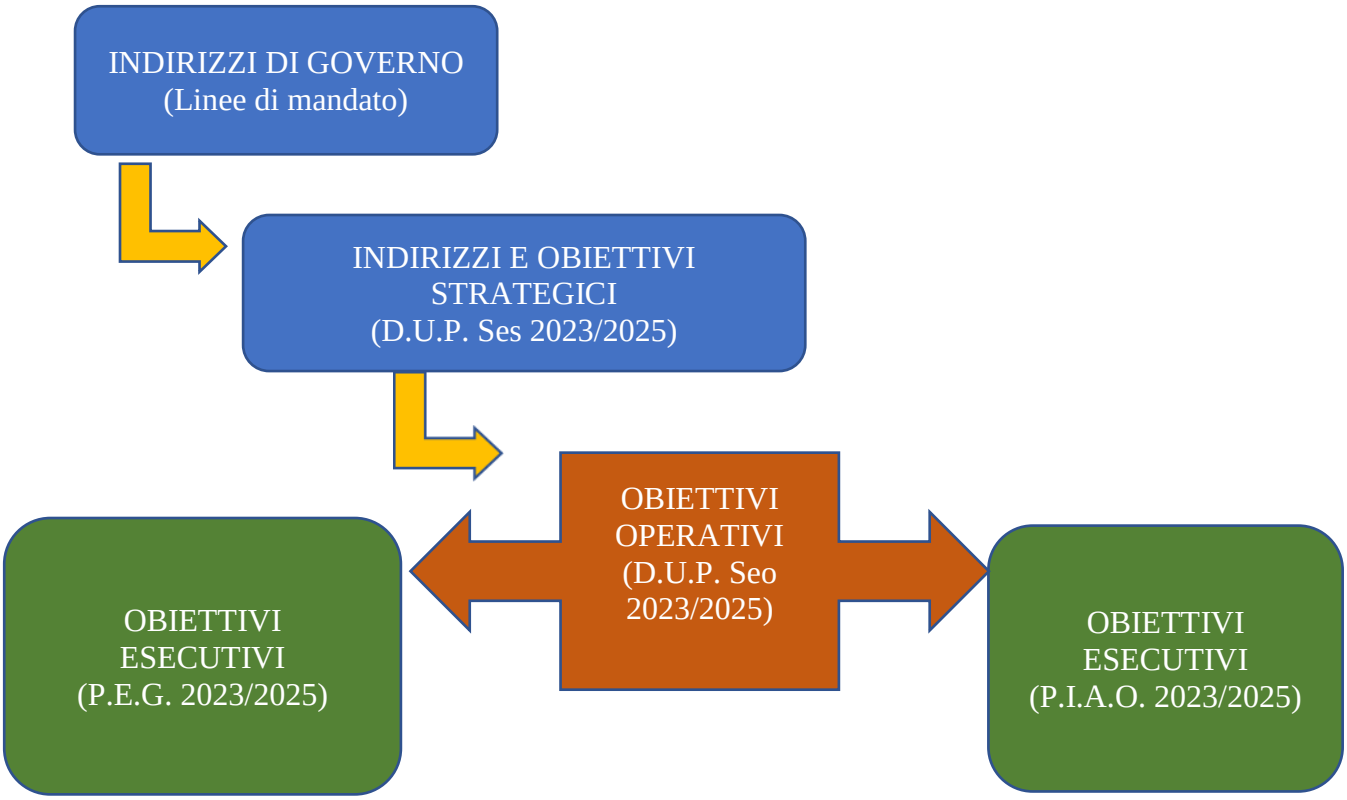

La presente relazione, sulla base delle precedenti premesse, risulta articolata come di seguito.

Per ogni politica di Governo vengono riportati:

1. i programmi/indirizzi strategici definiti nel Dup, sezione strategica;
2. per ogni programma/indirizzo strategico, gli obiettivi strategici definiti nel Dup, sezione strategica;
3. per ogni obiettivo strategico, i correlati obiettivi operativi del Documento unico di programmazione (Dup) sezione operativa;
4. per ogni obiettivo operativo lo stato di attuazione/avanzamento testuale infrannuale. Inoltre, per ogni programma/indirizzo strategico viene indicata la situazione delle relative risorse di spesa corrente e in conto capitale.

copia informatica per consultazione

ANALISI DEGLI INDIRIZZI

Di seguito si offre evidenza della situazione degli indirizzi.

Per alcuni di essi si riporta l'impatto che gli stessi hanno sul bilancio dell'Ente.

1. ORGANIZZAZIONE E INNOVAZIONE

Selezione di un nuovo Segretario Generale

Con Decreto sindacale n. 13/2022 del 9 maggio 2022 è stato nominato l'attuale Segretario Comunale del Comune di Corsico, che risulta in servizio dal giorno 11 maggio 2022.

Selezione di un nuovo dirigente per i servizi alla persona e di un nuovo dirigente per l'ufficio tecnico

In data 31 maggio 2021 è entrato in servizio il nuovo dirigente dei Servizi alla Persona, Dott. Umberto Bertezzolo.

In data 1 maggio 2023 è entrato in servizio in nuovo dirigente dell'Ufficio Tecnico, Dott.ssa Sergio Daniela.

Riorganizzazione della macrostruttura

Ai fini di raggiungere la miglior organizzazione possibile in termini di efficienza ed efficacia la Giunta, con propri atti, ha approvato modifiche alla macrostruttura dell'Ente nei mesi di aprile 2021 (Delibera di Giunta Comunale n. 49 del 13/04/2021), a gennaio 2022 (Delibera di Giunta Comunale n. 1 del 05/01/2022) e giugno 2023 (Delibera di Giunta Comunale n. 57 del 01/06/2023).

Definizione della microstruttura e relativo funzionigramma, revisione del R.O.U.S. Regolamento sull'Ordinamento degli Uffici e dei Servizi)

Con deliberazione della Giunta Comunale n. 186 del 29/12/2022 si è proceduto all' approvazione di modifiche ed integrazioni al Regolamento di Organizzazione degli Uffici e dei Servizi. Ad oggi, avendo di recente modificato la Macrostruttura dell'Ente, non è ancora presente un funzionigramma aggiornato, che tuttavia sarà introdotto tra gli allegati del nuovo manuale di gestione, da approvare entro il 31/12/2023.

Predisposizione di obiettivi sfidanti a cui legare la retribuzione di risultato dei dirigenti

La Giunta Comunale a decorrere dall'anno 2021 ha assegnato correttamente, in linea con il vigente sistema di misurazione e valutazione della performance, degli obiettivi sfidanti per traghettare la macchina amministrativa verso performance volte a raggiungere nel quinquennio l'efficacia, l'efficienza e l'economicità nei servizi, nel rispetto dell'etica e del mantenimento e presidio degli equilibri di bilancio.

Istituzione di canali social ufficiali del Comune

copia informatica per consultazione

L'Amministrazione si è dotata dei seguenti canali social:

- Facebook
- Instagram
- Telegram

Formazione continua delle risorse umane per valorizzare il ruolo, la missione e le responsabilità di risultato dei dipendenti pubblici

L'Amministrazione comunale ritiene la formazione del personale asset strategico dell'Ente in quanto in grado di generare competenze spendibili a favore della cittadinanza. Per questo motivo nell'anno 2022 sono state impegnate complessivamente € 66.810,18 e nell'anno 2023 sono previste risorse per un totale di € 114.000,00, di cui impegnati ad oggi € 61.452,00. I percorsi formativi svoltisi sono stati organizzati direttamente dell'ufficio personale, affidati a formatori esterni mediate procedure di affidamento o mediante adesione a corsi specifici. Per valorizzare il ruolo, la missione e la responsabilità di risultato dei dipendenti pubblici, inoltre, sono stati incaricate alte professionalità in materie specifiche (appalti, gestione personale, esperti in materie contabili / tributarie, programmazione, nell'ambito della trasparenza e prevenzione della corruzione, ecc.) impegnate in attività di coaching durante lo svolgimento dell'ordinaria attività. Nell'anno 2023, inoltre, è stata incaricata un'agenzia formativa del territorio per l'organizzazione di corsi di formazione in grado di fortificare o incrementare le *skills* trasversali dei dipendenti.

In merito alla formazione del personale si evidenziano, in particolare, le risultanze contabili a giugno 2023:

Capitolo	Articolo	Descrizione	Unità Organizzativa	competenza Iniziale	Impegnato	Impegnato Reiscr. Esig
1010603353	1	CORSI D'AGGIORNAMENTO E FORMAZIONE PROFESSIONALE L. 81/2008	Lavori Pubblici e Manutenzione	7.000,00	-	-
1010603353	2	CORSI D'AGGIORNAMENTO E FORMAZIONE PROFESSIONALE	Lavori Pubblici e Manutenzione	3.000,00	-	-
1011003353	0	CORSI D'AGGIORNAMENTO E FORMAZIONE PROFESSIONALE	Risorse Umane	90.000,00	61.452,00	-
1030103353	0	CORSI D'AGGIORNAMENTO E FORMAZIONE PROFESSIONALE	Polizia Locale	14.000,00	-	-

Coinvolgimento dei career-service delle università milanesi per favorire l'attivazione di stage curriculari all'interno dell'ente

Nell'anno 2022 l'Ente si è attivato per il convenzionamento con l'Università Bicocca di Milano al fine di attivare stage e tirocini da dedicare ad attività sociali connesse ai Centri Estivi 2022. Non essendo pervenute candidature, nell'anno 2023, non si sono riproposte convenzioni con le locali università, spostando l'attenzione all'attivazione di percorsi di servizio civile nazionale e Dote Comune con ANCI, con il coinvolgimento di giovani studenti e laureati all'interno dell'Ente.

Nell'anno 2023 verrà svolto uno stage per la frequenza del segretario generale al master MAC 14^ edizione Appalti e Contratti organizzato dal Politecnico di Milano.

Miglioramento dei servizi comunali attraverso la digitalizzazione e una corretta implementazione dello smart-working

copia informatica per consultazione

Nel corso dell'anno 2023 è stato sottoscritto l'accordo con le sigle sindacali in merito al lavoro agile. Successivamente con Deliberazione di Giunta Comunale n. 24 del 17/03/2023 è stato approvato il relativo Regolamento. Parallelamente, in considerazione del fatto a che ad ottobre 2020 l'Ente possedeva solo due Notebook, si è proceduto ad acquisire un numero congruo di Notebook e di smartphone per poter garantire a tutti i dipendenti interessati la giusta dotazione hardware. Sono state inoltre attivate le agende digitali per la gestione dell'accesso da parte dell'utenza ai servizi comunali.

In termini di digitalizzazione, inoltre, si sono implementati i servizi in cloud ed è stato potenziato il sistema PagoPA.

Per l'indirizzo in esame sono stati finanziari con i fondi PNRR i seguenti interventi:

Codice Unico Progetto (CUP)	IMPORTO per progetto	oggetto opera	CAPITOLO IMPUTAZIONE
G51C22000320006	252.118,00 €	IMPLEMENTAZIONE DEL PIANO DI MIGRAZIONE AL CLOUD (COMPRENSIVO DELLE ATTIVITÀ DI ASSESMENT, PIANIFICAZIONE DELLA MIGRAZIONE, ESECUZIONE E COMPLETAMENTO DELLA MIGRAZIONE	2101400/0
G51F22002590006	59.966,00 €	SERVIZIO DI INTEGRAZIONE DELLE SOLUZIONI GESTIONALI DEL COMUNE CON LA PND	2101401/0
G51F22003190006	280.932,00 €	IMPLEMENTAZIONE DEL MODELLO DI SITO COMUNALE "PACCHETTO CITTADINO INFORMATO" E DEI SERVIZI DIGITALI	20108029321

Creazione di un ufficio bandi per raccogliere fondi attraverso la progettazione regionale, nazionale e comunitaria

L'avvio degli investimenti con il Programma Nazionale Ripresa e Resilienza ha comportato una revisione dei processi gestionali mandando in subordine l'indirizzo in esame.

Razionalizzazione delle sedi comunali, i risparmi così generati saranno utilizzati per la formazione dei dipendenti e il miglioramento della qualità dei servizi

La Giunta Comunale con deliberazione n. 52/2022 ha approvato il progetto di fattibilità della nuova sede comunale. Occorrerà procedere con la progettazione esecutiva e l'affidamento dei lavori al fine dell'avvio delle relative opere.

Riunioni periodiche con i cittadini e le cittadine nei quartieri e progettazione condivisa dei servizi e degli interventi con l'utenza

copia informatica per consultazione

Sono stati effettuati numerosi incontri con la cittadinanza ed in particolare sono stati realizzati i centri estivi comunali in co-progettazione con le unità pastorali del territorio.

2. SICUREZZA E LEGALITA'

Istituire una Commissione Antimafia e modificare il regolamento del Consiglio Comunale includendo tale commissione tra quelle permanenti

In merito il Consiglio Comunale ha approvato le seguenti deliberazioni in tema di antimafia e tutela ambientale:

Numero Atto	Anno Atto	Data Adozione	Oggetto
20	2021	29/07/2021	COSTITUZIONE COMMISSIONE INTERCOMUNALE ANTIMAFIA E TUTELA AMBIENTALE.
8	2022	31/03/2022	NOMINA DI UN CONSIGLIERE COMUNALE IN SENO ALLA COMMISSIONE INTERCOMUNALE ANTIMAFIA E TUTELA AMBIENTALE.
3	2023	30/01/2023	APPROVAZIONE DELLO SCHEMA DI REGOLAMENTO DI FUNZIONAMENTO DELLA COMMISSIONE INTERCOMUNALE ANTIMAFIA E TUTELA AMBIENTALE

Il nuovo Regolamento del Consiglio Comunale, approvato mediante Deliberazione n. 58 del 14/12/2022, all'art. 13 disciplina le Commissioni Consiliari Permanenti, ricomprendendo nello specifico la Commissione antimafia, legalità, trasparenza e sicurezza.

Incrementare le entrate attraverso strumenti statistici che consentano l'analisi dei dati economico-finanziari

POLIZIA LOCALE

In merito al tema di polizia locale, si rileva che l'ufficio sta monitorando i flussi degli incassi e periodicamente con apposita determinazione dirigenziale, secondo quanto previsto dai principi contabili dell'armonizzazione assume i relativi accertamenti di entrata.

Secondo quanto risulta agli atti dell'ufficio di polizia locale risultano comminate al 23/06/2023 sanzioni per € 632.595,00 e spese di notifica per € 73.654,62.

In relazione all'argomento, si ritiene utile evidenziare le seguenti risultanze contabili a giugno 2023:

Capitolo	Articolo	Descrizione	Unità Organizzativa	Iniziale	Accertato
32001230	2	VIOLAZIONE DI NORME IN MATERIA DI CIRCOLAZIONE STRADALE	Polizia Locale	2.000.000,00	500.810,18
32001230	1	SANZIONI PER VIOLAZIONI DI REGOLAMENTI	Polizia Locale	35.000,00	4.954,82

ENTRATE – EQUITA' TRIBUTARIA

Per la parte relativa alle entrate tributarie con deliberazione consiliare n. 6 del 23/02/2023 si è approvato il "REGOLAMENTO GENERALE DELLE ENTRATE - MODIFICHE ED INTEGRAZIONI" e di seguito si evidenziano le seguenti risultanze contabili a giugno 2023:

copia informatica per consultazione

Capitolo	Articolo	Descrizione	Unità Organizzativa	Iniziale	Accertato
1101152	0	IMPOSTA MUNICIPALE UNICA	Entrate e Patrimonio	5.400.000,00	5.400.000,00
1101153	0	IMU RISCOSSA A SEGUITO DI ATTIVITA' DI VERIFICA E CONTROLLO	Entrate e Patrimonio	250.000,00	128.619,78
1101154	0	TRIBUTO SUI SERVIZI INDIVISIBILI (TASI)	Entrate e Patrimonio	0	1.028,05
1101155	0	IMU DA RISCOSSIONE COATTIVA GESTITA DA SOCIETA' ESTERNA	Entrate e Patrimonio	630.000,00	0,00
1101170	0	IMPOSTA COMUNALE SULLA PUBBLICITA'	Entrate e Patrimonio	0	0,00
1101171	0	IMPOSTA COMUNALE SULLA PUBBLICITA' riscossa a seguito di attività di verifica e controllo	Entrate e Patrimonio	0,00	0,00
1101195	0	ADDIZIONALE COMUNALE IRPEF	Entrate e Patrimonio	4.400.000,00	3.783.134,46
1101260	0	TASSA PER L'OCCUPAZIONE PERMANENTE DI SPAZI ED AREE PUBBLICHE	Entrate e Patrimonio	0	0,00
1101261	0	TASSA PER L'OCCUPAZIONE TEMPORANEA DI SPAZI ED AREE PUBBLICHE	Polizia Locale	0	0,00
1101262	0	TOSAP riscossa a seguito di attività di verifica e controllo	Entrate e Patrimonio	0,00	0,00
1101292	0	TASSA SUI RIFIUTI (TARI)	Entrate e Patrimonio	0	0
1101294	0	TARI RISCOSSA A SEGUITO ATTIVITA' ORDINARIA DI GESTIONE	Entrate e Patrimonio	3.680.000,00	3.680.000,00
1101295	0	TARI RISCOSSA ATTRAVERSO ATTIVITA' DI VERIFICA E CONTROLLO	Entrate e Patrimonio	100.000,00	0,00
1101325	0	DIRITTI SULLE PUBBLICHE AFFISSIONI	Entrate e Patrimonio	0	0
2101328	0	FONDO DI SOLIDARIETA'	Ragioneria	8.389.000,00	6.999.483,79

Destinare risorse per la manutenzione di strade, piazze, ponti e parchi per mettere in sicurezza lo spazio pubblico

Dal 2020 ad oggi sono state destinate cospicue importi e risorse come emerge altresì dai dati contabili sottostanti riferiti al solo anno 2023:

Capitolo	Articolo	Descrizione	Unità Organizzativa	competenza Iniziale	Impegnato Puro	Impegnato Reiscr. Esig
1100203373	0	PRESTAZIONI PER TRASPORTO PUBBLICO LOCALE	Mobilità	153.000,00	80.226,07	-
1100503311	0	ENERGIA ELETTRICA VIABILITA'	Entrate e Patrimonio	4.900,00	4.900,00	-
1100503323	0	MANUTENZIONE E ASSISTENZA ATTREZZATURE E IMPIANTI SEMAFORICI	Polizia Locale	80.000,00	-	-
1102503311	1	ENERGIA ELETTRICA - ILLUMINAZIONE PUBBLICA	Lavori Pubblici e Manutenzione	406.800,00	396.686,26	-
1102503311	2	ENERGIA ELETTRICA - ILLUMINAZIONE PUBBLICA - MANUTENZIONI	Lavori Pubblici e Manutenzione	263.200,00	223.178,72	-
1103503224	0	ACQUISTI PER MANUTENZIONE PATRIMONIO VIABILISTICO	Lavori Pubblici e Manutenzione	20.000,00	12.117,04	-
1103503311	0	ENERGIA ELETTRICA VIABILITA'	Entrate e Patrimonio	90.300,00	90.300,00	-
1103503319	0	MANUTENZIONE E DECORO URBANO FINALIZZATO ALLA SICUREZZA DELLA STRADALE	Lavori Pubblici e Manutenzione	20.000,00	-	-
1103503320	0	MANUTENZIONE ORDINARIA PATRIMONIO VIABILISTICO	Lavori Pubblici e Manutenzione	151.369,62	100.356,24	1.369,62
1103503321	0	MANUTENZIONI ORDINARIE VERDE STRADALE	Lavori Pubblici e Manutenzione	30.000,00	30.000,00	-
1103503323	0	MANUTENZIONE ORDINARIA SEGNALETICA	Lavori Pubblici e Manutenzione	13.000,00	-	-

copia informatica per consultazione

1103503324	0	INTERVENTI STRADALI PER AVVERSITA' ATMOSFERICHE	Tutela Ambientale	170.000,00	136.517,50	-
2100501180	0	ADEGUAMENTI NORMATIVI E SISTEMAZIONE SOTTOPONTE GALETTI AVANZO cup. G58H22000280005	Lavori Pubblici e Manutenzione	2.000.000,00	-	21.023,78
2100501195	0	RIQUALIFICAZIONE SEGNALETICA ORIZZONTALE E VERTICALE - AVANZO	Lavori Pubblici e Manutenzione	300.000,00	-	-
2100501200	0	SICUREZZA URBANA INTEGRATA CITTA' DI CORSICO - REALIZZAZIONE SISTEMA DI LETTURA TARGHE - AVANZO	Polizia Locale	64.500,00	-	-
2100501201	0	SICUREZZA URBANA INTEGRATA CITTA' DI CORSICO - REALIZZAZIONE SISTEMA DI LETTURA TARGHE - CONTRIBUTO REGIONALE	Polizia Locale	150.500,00	-	-
2100520211841	0	RISANAMENTO STATICO STRUTTURE DI VIALE LIBERAZIONE - AVANZO	Lavori Pubblici e Manutenzione	20.356,93	-	20.356,93
2100520211843	0	RISANAMENTO STATICO PONTE VIALE LIBERAZIONE - AVANZO - cup. G59J20000340003	Lavori Pubblici e Manutenzione	1.152.339,97	20.389,87	10.663,25
2100520211850	0	MANUTENZIONI STRORDINARIE STRADE, MARCIAPIEDI ARREDO URBANO ECC. LEGGE 234/2021 ART. 1 COMMA 407 (FINANZIATO CONTRIBUTO STATO)	Lavori Pubblici e Manutenzione	31.120,91	-	31.120,91

Selezionare nuovi agenti di PL (inserendo nelle commissioni di valutazione consulenti esterni di selezione del personale) per consentire la presenza costante delle pattuglie anche di sera.

Nell'anno 2021 si è svolto un concorso pubblico per la selezione di nuovi agenti di Polizia Locale. Dal 2021 si è attinto più volte dalla graduatoria scaturita da tale concorso sia per assunzioni a tempo determinato che indeterminato. Ad oggi la stessa risulta ancora aperta in quanto non completamente esaurita.

Dal 2020 sono stati assunti 11 agenti.

Da sottolineare il fatto che dall'estate del 2022 è stato istituito il terzo turno fino alle ore 22.30.

In merito alle spese riguardanti le prestazioni di servizio e le spese in conto capitale si evidenziano le risultanze contabili a giugno 2023:

Capitolo	Articolo	Descrizione	Unità Organizzativa	competenza Iniziale	Impegnato Puro	Impegnato Reiscr. Esig
1030101111	0	PERSONALE DI RUOLO - POLIZIA LOCALE - RETRIBUZIONI IN DENARO	Risorse Umane	840.498,14	748.000,00	-
1030101112	0	PERSONALE DI RUOLO - POLIZIA LOCALE - CONTRIBUTI	Risorse Umane	260.760,00	221.660,00	4.760,00
1030101113	0	PERSONALE A TEMPO DETERMINATO - POLIZIA LOCALE - RETRIBUZIONI IN DENARO	Risorse Umane	149.000,00	101.000,00	-
1030101114	0	PERSONALE A TEMPO DETERMINATO - POLIZIA LOCALE - CONTRIBUTI A CARICO ENTE	Risorse Umane	42.000,00	30.000,00	-
1030101120	0	STRAORDINARIO PER IL PERSONALE - POLIZIA LOCALE - A TEMPO INDETERMINATO	Risorse Umane	45.255,18	45.000,00	255,18
1030101121	0	CONTRIBUTI SOCIALI FIGURATIVI	Risorse Umane	-	-	-
1030101135	0	COMPENSO STRAORDINARI OPERAZIONE SMART (PROGETTO FINANZIATO DA REGIONE LOMBARDIA)	Polizia Locale	5.894,66	670,61	-
1030101140	0	PREVIDENZA INTEGRATIVA PER AGENTI DI POLIZIA LOCALE	Polizia Locale	50.000,00	35.750,00	-

copia informatica per consultazione

Considerare una maggiore integrazione e sinergia dei Comandi di PL sul territorio per migliorare il servizio di controllo del territorio

E' tutt'ora in itinere l'analisi di tutti gli aspetti giuridici, contabili e di trattamento del personale necessari per costruire una convenzione con altri Enti nel rispetto dei vincoli di finanza pubblica, nel corretto allineamento dei contratti decentrati tra i diversi enti.

3. POLITICHE SOCIALI ED EDUCATIVE

Incrementare il numero di posti nido offerti sul territorio

Nell'anno 2022 si è svolta la gara per l'affidamento del servizio di asilo nido a Operatore Economico esterno. Tale affidamento ha previsto la riapertura dell'Asilo Nido "Monti" da alcuni anni chiuso. Detta apertura, prevista per il mese di settembre 2023, aumenterà il numero di posti nido offerti sul territorio da 72 a 144.

In merito alle spese riguardanti il servizio di asilo nido si evidenziano le risultanze contabili a giugno 2023:

Capitolo	Articolo	Descrizione	Unità Organizzativa	competenza Iniziale	Impegnato Puro	Impegnato Reiscr. Esig
1120101111	0	PERSONALE DI RUOLO - ASILO NIDO - RETRIBUZIONI IN DENARO	Risorse Umane	29.000,00	29.000,00	-
1120101112	0	PERSONALE DI RUOLO - ASILO NIDO - CONTRIBUTI	Risorse Umane	9.000,00	9.000,00	-
1120103222	0	SPESE GESTIONE ASILI NIDO COMUNALI	Servizi Educativi e Culturali	1.040.000,00	1.007.333,98	-
1120103311	0	ENERGIA ELETTRICA ASILI NIDO	Entrate e Patrimonio	14.800,00	14.800,00	-
1120103312	0	ACQUA POTABILE	Entrate e Patrimonio	7.600,00	7.600,00	-
1120103313	0	GAS ASILI NIDO	Entrate e Patrimonio	68.400,00	68.400,00	-
1120103314	0	SPESE TELEFONICHE	Sistemi Informativi	600,00	600,00	-
1120103331	0	SPESE PER AFFIDI PROFESSIONALI	Servizi Sociali	35.000,00	22.862,75	-
1120103333	0	PRESTAZIONI PER SERVIZI EDUCATIVI E RISTORAZIONE	Servizi Educativi e Culturali	53.000,00	52.946,16	-
1120103334	0	SPESE PER ASSISTENZA DOMICILIARE MINORI E UTILIZZO SPAZIO NEUTRO	Servizi Sociali	50.000,00	4.724,88	-
1124103326	0	PRESTAZIONI SOCIO-ASSISTENZIALI (RICOVERI MINORI)	Servizi Sociali	1.350.519,03	938.659,67	-
1124103334	0	PRESTAZIONI PER SERVIZIO TUTELA MINORI	Servizi Sociali	66.000,00	59.069,05	-

Sviluppare un servizio di segretariato sociale integrato in collaborazione con le realtà del terzo settore per un'effettiva presa in carico dei bisogni delle persone

Nell'anno 2022 è stato affidato il Servizio Sociale Professionale di Base ad una Cooperativa Sociale incrementando così le prestazioni a favore della popolazione. Da n. 3 Assistenti Sociali è stato possibile passare a n. 6, oltre ad un coordinatore, con relativo potenziamento anche del servizio di segretariato sociale.

In merito alle spese riguardanti il segretariato sociale si evidenziano le risultanze contabili a giugno 2023:

copia informatica per consultazione

Capitolo	Articolo	Descrizione	Unità Organizzativa	competenza Iniziale	Impegnato Puro	Impegnato Reiscr. Esig
1120203361	0	TRASPORTO DISABILI	Servizi Sociali	195.000,00	169.954,00	-
1120204513	0	TRASFERIMENTI AD AZIENDE SANITARIE	Servizi Sociali	150.000,00	150.000,00	-
1120204515	0	CONTRIBUTO ALLE FAMIGLIE FINALIZZATO ALL'ABBATTIMENTO DELLE BARRIERE ARCHITETTONICHE	Servizi Sociali	100.000,00	-	-
1120303313	0	GAS SERVIZI SOCIALI	Entrate e Patrimonio	21.500,00	21.500,00	-
1120401111	0	PERSONALE DI RUOLO SERVIZI SOCIALI - RETRIBUZIONI IN DENARO	Risorse Umane	359.000,00	327.000,00	-
1120401112	0	PERSONALE DI RUOLO - SERVIZI SOCIALI - CONTRIBUTI	Risorse Umane	102.000,00	92.000,00	-
1120401120	0	STRAORDINARIO PER IL PERSONALE A TEMPO INDETERMINATO	Risorse Umane	3.400,00	3.400,00	-
1120402717	0	I.R.A.P.- IMPOSTA REGIONALE SULLE ATTIVITA' PRODUTTIVE	Risorse Umane	31.000,00	28.100,00	-
1120403211	0	ACQUISTO CANCELLERIA E STAMPATI	Gare, Contratti e Legale	500,00	-	-
1120403214	0	ACQUISTO CARBURANTI E LUBRIFICANTI	Gare, Contratti e Legale	3.000,00	3.000,00	-
1120403224	0	ACQUISTI DIVERSI	Servizi Sociali	1.000,00	-	-
1120403311	0	ENERGIA ELETTRICA SERVIZI SOCIALI	Entrate e Patrimonio	2.100,00	2.100,00	-
1120403314	0	SPESE TELEFONICHE	Sistemi Informativi	2.000,00	2.000,00	-
1120403322	0	MANUTENZIONE E ASSISTENZA AUTOVETTURE SERVIZI SOCIALI	Entrate e Patrimonio	2.000,00	2.000,00	-
1120403326	0	PRESTAZIONI SOCIO-ASSISTENZIALI (RICOVERI DISABILI E PSICHICI)	Servizi Sociali	525.000,00	328.624,99	-
1120403329	0	PRESTAZIONI DI SERVIZIO - CONVENZIONI C.A.F.	Servizi Sociali	15.000,00	10.000,00	-
1120403330	0	GESTIONE SERVIZI SOCIALI	Servizi Sociali	316.478,12	309.090,18	-
1120403332	0	SPESE PER SOSTEGNO VITTIME VIOLENZA DI GENERE	Servizi Sociali	5.000,00	-	-
1120403333	0	PRESTAZIONI DIVERSE	Servizi Sociali	40.000,00	2.980,00	-
1120403334	0	SPESE PER INTERVENTI EMERGENZA FREDDO	Servizi Sociali	2.000,00	-	-
1120403335	0	SPESE PER FREQUENZA C.D.D. - C.S.E. - S.F.A.	Servizi Sociali	105.000,00	24.000,00	-
1120403336	0	SERVIZIO GESTIONE C.S.E.	Servizi Sociali	38.500,00	38.460,38	-
1120403337	0	SPESE PER PROGETTO "DOPO DI NOI"	Servizi Sociali	9.000,00	-	-
1120403338	0	PRESTAZIONI PER FORNITURA PASTI A DOMICILIO	Servizi Sociali	70.000,00	70.000,00	-
1120403351	0	SPESE PER GARE D'APPALTO	Gare, Contratti e Legale	5.000,00	4.907,98	-
1120403410	0	SERVIZI SOCIALI - NOLEGGIO DI MEZZI DI TRASPORTO	Servizi Sociali	12.000,00	8.350,00	-
1120404516	0	ASSISTENZA ECONOMICA PER IL CONTRASTO ALLA POVERTA' ESTREMA	Servizi Sociali	9.000,00	3.000,00	-
1120404517	0	TRASFERIMENTI AD ALTRI SOGGETTI	Servizi Sociali	54.000,00	19.137,80	-
1120405000	0	SERVIZI SOCIALI - SPESE PER CUSTODI SOCIALI	Servizi Sociali	90.000,00	74.317,25	-
1120443325	0	PRESTAZIONI DI SERVIZIO PER FUNERALI DI POVERTA'	Servizi Sociali	6.000,00	1.800,00	-
1120703227	0	SPESE PER SPORTELLO SOCIALE DIGITALIZZATO	Servizi Sociali	500,00	500,00	-
1120704550	0	TRASFERIMENTO FONDI AL COMUNE DI CESANO BOSCONE QUOTA PRO CAPITE PER P.D.Z.	Servizi Sociali	120.170,00	120.165,50	-
1120705000	0	TRASFERIMENTI PER PROMOZIONE PARITA' DI GENERE	Servizi Sociali	25.000,00	-	-
1120705100	0	TRASFERIMENTI PER CONVENZIONI TRASPORTO SOCIALE OCCASIONALE	Servizi Sociali	20.000,00	-	-

copia informatica per consultazione

1122303326	0	PRESTAZIONI SOCIO-ASSISTENZIALI (RICOVERI ANZIANI)	Servizi Sociali	240.000,00	117.455,78	-
1122304517	0	TRASFERIMENTI AD ALTRI SOGGETTI	Servizi Sociali	500,00	500,00	-
1122305816	0	ONERI DA CONTENZIOSO PER PRESTAZIONI SAD E CSE - AVANZO VINCOLATO	Servizi Sociali	57.817,27	-	-

SAP (Servizi Abitativi Pubblici)

Nel 2020 non era presente l'Ufficio Casa, attraverso una mobilità interna è stato organizzato e dotato di risorse, per rendere più efficiente la gestione del patrimonio immobiliare nell'ottica di offrire una migliore risposta alle istanze.

Ad oggi è stata effettuata una prima analisi delle necessità e del contesto di riferimento. Entro la fine del mese di luglio 2023 è prevista l'approvazione delle linee d'indirizzo della Giunta Comunale e, successivamente, l'avvio della selezione del soggetto gestore.

In merito alle spese riguardanti l'Ufficio "Casa" si evidenziano le risultanze contabili a giugno 2023:

Capitolo	Articolo	Descrizione	Unità Organizzativa	competenza Iniziale	Impegnato Puro	Impegnato Reiscr. Esig
1010503350	0	SPESE CONDOMINIALI IMMOBILI ESCLUSO ALLOGGI SAP	Entrate e Patrimonio	73.000,00	61.005,47	-
1080203350	0	SPESE CONDOMINIALI IMMOBILI ALLOGGI SAP	Servizi Sociali	330.000,00	209.194,47	-
1080203372	0	SPESE DI GESTIONE PATRIMONIO SAP	Servizi Sociali	40.000,00	36.196,94	-
1120601111	0	PERSONALE DI RUOLO - CASA - RETRIBUZIONI IN DENARO	Risorse Umane	37.000,00	36.000,00	-
1120601112	0	PERSONALE A TEMPO INDETERMINATO - CASA - CONTRIBUTI A CARICO ENTE	Risorse Umane	11.000,00	11.000,00	-
1120602717	0	I.R.A.P.- IMPOSTA REGIONALE SULLE ATTIVITA' PRODUTTIVE	Risorse Umane	5.000,00	3.100,00	-
1120604511	0	PROGETTI PER GESTIONE SOCIALE QUARTIERE LAVAGNA - TRASFERIMENTI A ISTITUZIONI SOCIALI PRIVATE	Servizi Educativi e Culturali	-	-	-
1120604517	0	CONTRIBUTI A FAMIGLIE PER SOSTEGNO AFFITTO	Servizi Sociali	10.000,00	-	-
1120604520	0	CONTRIBUTI DA REGIONE PER MOROSITA' INCOLPEVOLE (AVANZO VINCOLATO)	Servizi Sociali	-	-	-
1120604521	0	CONTRIBUTI DA REGIONE LOMBARDIA PER MOROSITA' INCOLPEVOLE	Servizi Sociali	50.000,00	-	-
1120604523	0	MISURE URGENTI DI TUTELA IN SITUAZIONI DI SFRATTO	Servizi Sociali	10.000,00	-	-
1120604524	0	ASSISTENZA ECONOMICA STRAORDINARIA "RIGHT TO HOUSING"	Servizi Sociali	20.000,00	9.650,00	-
1120604525	0	TRASFERIMENTI REGIONALI DI SOLIDARIETA' (AVANZO)	Servizi Sociali	66.356,68	-	-

Attivare il tavolo delle fragilità sociali e sanitarie per definire obiettivi, creare sinergie e migliorare continuamente il servizio sociale offerto dal Comune

Nel fine anno 2022 è stato avviato il tavolo povertà coordinato dai Servizi Sociali Comunali. Ad oggi tale tavolo, che vede la partecipazione attiva di molte realtà del Terzo Settore del territorio, ha già collaborato attivamente nella gestione e distribuzione di buoni spesa a soggetti fragili.

Disegnare politiche contro la dispersione scolastica sul territorio

copia informatica per consultazione

Fino allo scorso anno il periodo pandemico da Covid-19 ha richiesto altre priorità alle istituzioni scolastiche, al momento del problema si sta discutendo con le istituzioni scolastiche.

C'è da evidenziare che l'Amministrazione Comunale ha aumentato considerevolmente i trasferimenti per la progettazione alle scuole ed ha sviluppato sinergie con il settore sociale per attenuare e prevenire il fenomeno, anche attraverso attività extrascolastiche e di socializzazione, anche estive.

A riguardo si ritiene utile fornire i dati riguardanti la pubblica istruzione nel suo complesso per tutti gli ordini di grado, comprensivi delle spese per il personale e le spese per le attività ausiliarie alla pubblica istruzione a giugno 2023:

Capitolo	Articolo	Descrizione	Unità Organizzativa	competenza Iniziale	Impegnato Puro	Impegnato Reiscr. Esig
104263340	0	TRASFERIMENTI A ENTI NO-PROFIT PER CENTRI ESTIVI MINORI	Servizi Educativi e Culturali	290.000,00	-	-
1040101111	0	PERSONALE DI RUOLO - PUBBLICA ISTRUZIONE - RETRIBUZIONI IN DENARO	Risorse Umane	695.307,79	676.000,00	-
1040101112	0	PERSONALE DI RUOLO - PUBBLICA ISTRUZIONE - CONTRIBUTI	Risorse Umane	194.000,00	190.000,00	-
1040101120	0	STRAORDINARIO PER IL PERSONALE - PUBBLICA ISTRUZIONE - A TEMPO INDETERMINATO	Risorse Umane	1.500,00	1.500,00	-
1040102717	0	I.R.A.P.- IMPOSTA REGIONALE SULLE ATTIVITA' PRODUTTIVE	Risorse Umane	60.000,00	58.800,00	-
1040103211	0	ACQUISTO CANCELLERIA E STAMPATI	Gare, Contratti e Legale	1.500,00	-	-
1040103221	0	MATERIALE DIDATTICO	Servizi Educativi e Culturali	1.000,00	-	-
1040103224	0	ACQUISTI DIVERSI	Servizi Educativi e Culturali	1.000,00	-	-
1040103311	0	ENERGIA ELETTRICA SCUOLE INFANZIA	Entrate e Patrimonio	48.200,00	48.200,00	-
1040103312	0	ACQUA POTABILE	Entrate e Patrimonio	54.000,00	54.000,00	-
1040103313	0	GAS SCUOLE INFANZIA	Entrate e Patrimonio	130.000,00	65.000,00	-
1040103314	0	SPESE TELEFONICHE	Sistemi Informativi	13.400,00	5.370,00	-
1040203221	0	MATERIALE DIDATTICO	Servizi Educativi e Culturali	46.500,00	10.000,00	-
1040203311	0	ENERGIA ELETTRICA SCUOLA PRIMARIA 1° GRADO	Entrate e Patrimonio	61.900,00	61.900,00	-
1040203312	0	ACQUA POTABILE	Entrate e Patrimonio	40.300,00	40.300,00	-
1040203313	0	GAS SCUOLE PRIMARIA 1° GRADO	Entrate e Patrimonio	221.134,34	100.000,00	-
1040203314	0	SPESE TELEFONICHE	Sistemi Informativi	14.300,00	-	-
1040203323	0	MANUTENZIONE E ASSISTENZA ATTREZZATURE E IMPIANTI	Servizi Educativi e Culturali	2.700,00	-	-
1040603333	0	PRESTAZIONI PER REFEZIONE SCOLASTICA	Servizi Educativi e Culturali	2.025.000,00	1.873.461,00	-
1042203311	0	ENERGIA ELETTRICA SCUOLA PRIMARIA 2° GRADO	Entrate e Patrimonio	38.800,00	38.800,00	-
1042203312	0	ACQUA POTABILE	Entrate e Patrimonio	60.000,00	60.000,00	-

copia informatica per consultazione

1042203313	0	GAS SCUOLE PRIMARIA 2° GRADO	Entrate e Patrimonio	209.500,00	109.500,00	-
1042203314	0	SPESE TELEFONICHE	Sistemi Informativi	6.200,00	-	-
1043201111	0	PERSONALE DI RUOLO - PUBBLICA ISTRUZIONE - RETRIBUZIONI IN DENARO	Risorse Umane	200.000,00	197.000,00	-
1043201112	0	PERSONALE DI RUOLO - PUBBLICA ISTRUZIONE - CONTRIBUTI	Risorse Umane	57.000,00	56.000,00	-
1043201120	0	STRAORDINARIO PER IL PERSONALE A TEMPO INDETERMINATO - PUBBLICA ISTRUZIONE	Risorse Umane	1.578,82	800,00	778,82
1043202717	0	I.R.A.P.- IMPOSTA REGIONALE SULLE ATTIVITA' PRODUTTIVE	Risorse Umane	17.100,00	16.800,00	-
1043203211	0	ACQUISTO CANCELLERIA E STAMPATI	Gare, Contratti e Legale	2.400,00	-	-
1043203224	0	ACQUISTI DIVERSI	Servizi Educativi e Culturali	1.000,00	756,40	-
1043203311	0	ENERGIA ELETTRICA PUBBLICA ISTRUZIONE	Entrate e Patrimonio	3.100,00	3.100,00	-
1043203314	0	SPESE TELEFONICHE	Sistemi Informativi	2.500,00	2.500,00	-
1043203413	0	NOLEGGIO ATTREZZATURE	Entrate e Patrimonio	500,00	500,00	-
1043209812	0	RIMBORSI DIVERSI	Servizi Educativi e Culturali	6.200,00	963,06	-
1043604520	0	TRASFERIMENTI CORRENTI ALLE ISTITUZIONI SCOLASTICHE PER ASSISTENZA EDUCATIVA DISABILI (finanziato da contributo regionale)	Servizi Educativi e Culturali	353.000,00	-	-
1043609812	0	RIMBORSO ALLE FAMIGLIE PER TRASPORTO SCOLASTICO DISABILI (finanziato da contributo regionale)	Servizi Educativi e Culturali	2.000,00	-	-
1043704520	0	TRASFERIMENTI PER DIRITTO ALLO STUDIO ALLE ISTITUZIONI SCOLASTICHE	Servizi Educativi e Culturali	105.000,00	-	-
1046003350	0	SPESE PER GESTIONE SERVIZI A DOMANDA INDIVIDUALE (SERVIZI INFANZIA E CULTURA)	Servizi Educativi e Culturali	70.000,00	58.314,21	-

Strutturare politiche che favoriscano l'incrocio tra domanda e offerta di lavoro in rete con le istituzioni educative, le realtà produttive del territorio e i soggetti dell'innovazione tecnologica

E' attiva una collaborazione ormai pluriennale con A.F.O.L Metropolitana, Azienda speciale consortile per la Formazione l'Orientamento e il Lavoro del territorio metropolitano milanese e, all'interno del bene confiscato alla criminalità organizzata in via Sant'Adele è stato attivato lo Sportello Lavoro.

Incrementare i servizi sanitari presenti in sinergia con le istituzioni pubbliche e private per sopperire al ridimensionamento della medicina di base

Nel maggio scorso, con deliberazione di Giunta Comunale n. 50 del 18/05/2023, sono state approvate le "LINEE GUIDA PER LA CONCESSIONE DI UN IMMOBILE, DI PROPRIETÀ COMUNALE, IN VIA DEI NAVIGLI 1 (AMBULATORIO MEDICO)", la procedura di concessione è in corso ciò permetterà di aumentare il numero di medici in servizio sul territorio.

All'ordine del giorno per il prossimo consiglio comunale è prevista l'adozione di un atto di indirizzo nei confronti delle società partecipate e specificatamente per la "FARMACIE COMUNALI CORSICHESI S.P.A."

copia informatica per consultazione

4. SVILUPPO TERRITORIALE

Attuare una pianificazione territoriale a consumo zero di suolo che non preveda edificazioni su terreni attualmente non edificabili

L'Amministrazione Comunale sta mantenendo l'impegno preso come si evince anche dalla variante al Piano di Governo del Territorio relativo alle aree ex Burgo con avvio del procedimento di verifica di assoggettabilità a VAS.

Implementare una politica urbanistica orientata a sbloccare e riqualificare le numerose situazioni di degrado, favorendo uno sviluppo equilibrato e sostenibile del territorio e ricorrendo a nuovo residenziale solo quando altre soluzioni risultino non percorribili

L'Amministrazione ha avviato contatti con i principali portatori di interesse delle aree oggetto della futura riqualificazione urbana (ex Cartiere Burgo, area ex depositi ATM, area Ex Perlite Imerys, area negozi Aler via Curiel).

Con i fondi PNRR è stata finanziata la seguente opera:

Codice Unico Progetto (CUP)	IMPORTO per progetto	oggetto opera	CAPITOLO IMPUTAZIONE
G59J21015600007	8.565.839,98 €	PIANI INTEGRATI - M5C2 - INVESTIMENTO 2.2 INTERVENTI DI RIQUALIFICAZIONE PARCHI URBANI - PROGETTO E PROPOSTE COME IN - CITTÀ METROPOLITANA MILANO	42003008/0

Per il presente indirizzo si riporta la situazione contabile degli investimenti a giugno 2023:

Capitolo	Articolo	Descrizione	Unità Organizzativa	competenza Iniziale	Impegnato Puro	Impegnato Reiscr. Esig
20902011511	0	RIQUALIFICAZIONE PICCOLE AREE VERDI - AVANZO	Lavori Pubblici e Manutenzione	250.000,00	-	-

Implementare azioni di marketing territoriale che favoriscano l'attrattività della nostra città

Sono state effettuate iniziative di marketing territoriali sulle grandi strade comunali del territorio e realizzati eventi in collaborazione con l'Associazione commercianti del centro storico (ASEC)

Per il presente indirizzo si riporta la situazione contabile a giugno 2023

Capitolo	Articolo	Descrizione	Unità Organizzativa	competenza Iniziale	Impegnato Puro	Impegnato Reiscr. Esig
1140403334	0	INIZIATIVE PER PROMOZIONE MARKETING TERRITORIALE	Sviluppo Economico	10.000,00	-	-

Recupero dei beni immobili attualmente in disuso in collaborazione con le associazioni cittadine e/o con il coinvolgimento di privati

copia informatica per consultazione

Quest'anno si è provveduto all'assegnazione del bar ex Pozzi che si è aggiunto alla apertura del bar Verdi al fine di valorizzare le aree verdi del nostro territorio.

5. AMBIENTE

Prevedere la pulizia di strade e marciapiedi sul 100% del territorio comunale con lance a spruzzo

E' stata avviata la gara per l'affidamento del servizio di igiene urbana che prevede nel capitolato tale servizio.

Per il presente indirizzo si riporta la situazione contabile delle prestazioni di servizi ordinarie e investimenti a giugno 2023:

Capitolo	Articolo	Descrizione	Unità Organizzativa	competenza Iniziale	Impegnato Puro	Impegnato Reiscr. Esig
1090303311	0	ENERGIA ELETTRICA GESTIONE RIFIUTI	Entrate e Patrimonio	6.900,00	6.900,00	-
1090303312	0	ACQUA POTABILE	Entrate e Patrimonio	2.000,00	2.000,00	-
1090303314	0	SPESE TELEFONICHE	Sistemi Informativi	2.800,00	2.800,00	-
1090303332	0	PRESTAZIONI PER RACCOLTA E SMALTIMENTO RIFIUTI	Tutela Ambientale	3.823.700,00	3.773.213,53	-
1090303333	0	PRESTAZIONI DIVERSE TUTELA AMBIENTE (spese escluse dal PEF)	Tutela Ambientale	73.200,00	56.205,52	-
20903021110	0	OPERE E MANUTENZIONI STRAORDINARIE PIATTAFORMA ECOLOGIA COMUNALE - AVANZO	Tutela Ambientale	450.000,00	-	-

Installazione di eco-compattatori per la raccolta dei rifiuti e incremento della raccolta differenziata incentivando i comportamenti virtuosi

Anche questo servizio è previsto all'interno del capitolato di appalto per la gestione del servizio di igiene urbana in corso di affidamento.

Piantumazione di alberi, prevedendo almeno un arbusto per ogni nuovo nato residente a Corsico

Nell'ambito del progetto FORESTAMI sono state piantumate numerose essenze arboree.

Investimento nell'efficientamento energetico delle strutture pubbliche e nella transizione graduale verso un Comune che riduca l'utilizzo di carta e plastica

È stato effettuato il completo rifacimento degli infissi della scuola Verdi, mentre per la scuola primaria Giorgella l'intervento è previsto per quest'estate.

copia informatica per consultazione

Con i fondi PNRR è stato finanziato i seguenti investimenti:

Codice Unico Progetto (CUP)	IMPORTO per progetto	oggetto opera	CAPITOLO IMPUTAZIONE
G56B19003950004	138.430,00 €	INTERVENTI DI RISANAMENTO CONSERVATIVO, CONSOLIDAMENTO, MESSA IN SICUREZZA, RIPRISTINO DELLE COPERTURE ED ADEGUAMENTO AI FINI ANTINCENDIO DELLA SCUOLA MATERNA DANTE. - FASE 2	204010210212/0
G55H20000150005	353.222,30 €	MANUTENZIONE E SOSTITUZIONE SERRAMENTI PER EFFICIENTAMENTO ENERGETICO SCUOLA SECONDARIA DI PRIMO GRADO G. VERDI	204020210402 / 0 20106029380 / 20
G58I21000460006	300.000,00 €	ADEGUAMENTI ALLE NORME DI PREVENZIONE INCENDI E MESSA IN SICUREZZA SCUOLA PRIMARIA N. COPERNICO	20106029383 / 0 20106029383 / 0

- *Estendere il servizio di car-sharing al nostro territorio, incentivare la mobilità elettrica ed incrementare il numero di piste ciclabili*

Con deliberazione di Giunta Comunale n. 102 del 5/07/2022 è stato esteso il servizio di car sharing sul territorio.

- *Prevedere con le istituzioni preposte l'effettuazione di controlli ambientali rigorosi nei confronti delle aziende situate vicino ad aree residenziali*

Il servizio di Tutela Ambientale ha svolto numerosi controlli anche su segnalazioni dei cittadini e risolto situazioni di sversamenti abusivi in particolare sul fontanile Visconti.

6. CULTURA E SPORT

- *Sala studio aperta fino a tarda sera e nuova sede per la biblioteca centrale*

Gli atti di programmazione prevedono la realizzazione di spazi adibiti a biblioteca presso il sottoponte Galetti, la cui progettazione è stata affidata ed a breve verrà approvato il progetto.

- *Rassegna culturale (invernale ed estiva) che abbracci la musica, il cinema, le arti figurative, la danza e la lettura*

Questa Amministrazione ha già avviato nel 2022 eventi e nel mese di Gennaio u.s. la Giunta Comunale, con propria Deliberazione n. 3 del 12/01/2023, analogamente all'anno 2022, ha approvato la Carta degli Eventi per l'anno 2023 culturali prevedendo una molteplicità di iniziative

copia informatica per consultazione

culturali, cinematografiche, musicali, artistiche, di danza e lettura. Ad oggi tutti gli eventi in programma sono stati realizzati.

Rilancio della sagra cittadina e reintroduzione graduale delle feste di quartiere in collaborazione con le associazioni

A partire dall'anno 2022, in epoca post-covid, è stata rilanciata la Sagra cittadina organizzata mediante affidamento ad operatore economico specializzato nel settore. A questa iniziativa l'Amministrazione, ritenendola particolarmente importante, ha deciso di dedicare un budget specifico di circa € 150.000,00 annui.

Nel 2023 la festa di estenderà anche ai quartieri Piazzale Europa e Lavagna e non solo nel centro storico.

Di seguito si riportano i dati contabili, a netto delle spese di personale a giugno 2023:

Capitolo	Articolo	Descrizione	Unità Organizzativa	competenza Iniziale	Impegnato Puro	Impegnato Reiscr. Esig
1054202715	0	SPESE S.I.A.E.	Servizi Educativi e Culturali	10.000,00	10.000,00	-
1054203350	0	MANUTENZIONE E ASSISTENZA ATTREZZATURE PER EVENTI CULTURALI	Servizi Educativi e Culturali	20.000,00	1.220,00	-
1054203395	0	SAGRA DI CORSICO	Servizi Educativi e Culturali	150.000,00	-	-
1054203413	0	NOLEGGIO ATTREZZATURE	Entrate e Patrimonio	2.000,00	-	-
1054204517	0	TRASFERIMENTI AD ALTRI SOGGETTI PER EVENTI TEMPO LIBERO	Servizi Educativi e Culturali	30.000,00	7.163,49	-
1055203413	0	NOLEGGIO ATTREZZATURE	Servizi Educativi e Culturali	20.000,00	-	-

Inserimento nei parchi di palestre all'aperto, gazebo con tavoli di legno e nuovi giochi inclusivi per i diversamente abili.

Con le risorse del P.N.R.R. saranno oggetto di consistenti interventi i parchi Resistenza, Cabassina e Giorgella.

Per il presente indirizzo si riporta la situazione contabile a giugno 2023:

Capitolo	Articolo	Descrizione	Unità Organizzativa	competenza Iniziale	Impegnato Puro	Impegnato Reiscr. Esig
209020210910	0	RIQUALIFICAZIONE ATTREZZATURE LUDICHE (ARREDO URBANO) fin.avanzo	Lavori Pubblici e Manutenzione	438.703,37	-	438.703,37

copia informatica per consultazione

ANDAMENTO DEL BILANCIO 2023 PER UNITÀ ORGANIZZATIVE

Mediante deliberazione di Giunta Comunale n. 1 del 5 gennaio 2022, si è provveduto all'approvazione della "RIDEFINIZIONE DELLA MACROSTRUTTURA DELL'ENTE E DELL'ASSETTO DELLE POSIZIONI ORGANIZZATIVE", macrostruttura integrata con le Unità Organizzative Complesse in forza di Deliberazione di G.C. n. 180 del 22/12/2022,articolata nelle seguenti aree:

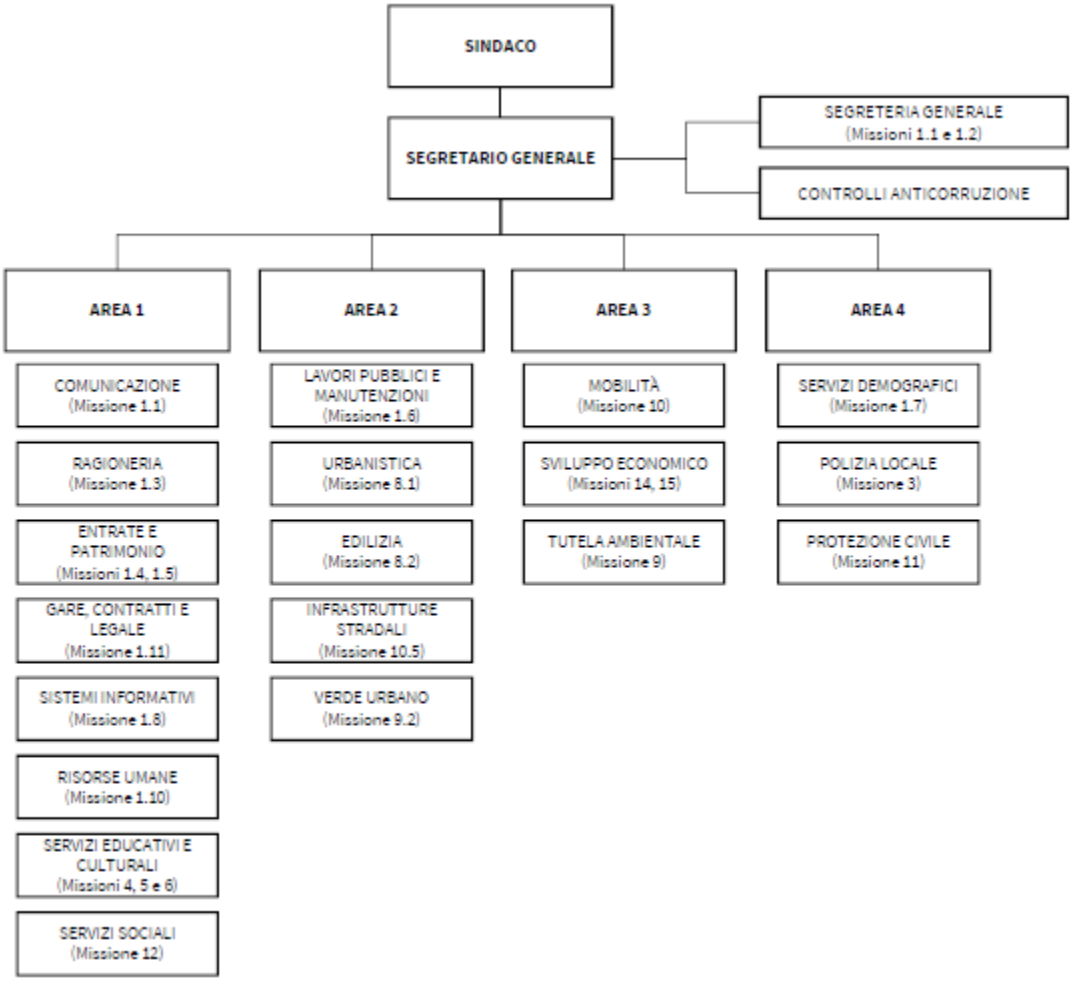

Con Deliberazione di Giunta Comunale n. 57 del 1°giugno 2023 ad oggetto: "APPROVAZIONE DEL PIANO INTEGRATO DI ATTIVITÀ E ORGANIZZAZIONE 2023 - 2025 (PIAO) MODIFICATO NELLA PARTE RELATIVA ALL'AGGIORNAMENTO DELLE SEZIONI INERENTI ALLA STRUTTURA ORGANIZZATIVA DELL'ENTE E DEL PIANO TRIENNALE DEL FABBISOGNO DI PERSONALE PER IL PERIODO 2023 – 2025" è stata modificata la macrostruttura che entrerà in vigore dal 1° agosto come da deliberazione di G.C. 66 del 29/06/2023.

copia informatica per consultazione

Di seguito si riporta la situazione contabile a giugno 2023 delle singole unità:

Entrate

Etichette di riga	Somma di Puro Iniziale	Somma di Accertato	Somma di Scostamento
Edilizia	425.000,00 €	126.469,64 €	- 298.530,36 €
Entrate e Patrimonio	16.892.815,00 €	14.197.126,50 €	- 2.695.688,50 €
Gare, Contratti e Legale	35.000,00 €	1.321,70 €	- 33.678,30 €
Lavori Pubblici e Manutenzione	5.039.468,71 €	402.786,24 €	- 4.636.682,47 €
Polizia Locale	2.212.500,00 €	455.477,62 €	- 1.757.022,38 €
Ragioneria	60.231.232,15 €	14.220.192,42 €	- 46.011.039,73 €
Risorse Umane	345.000,00 €	120.172,84 €	- 224.827,16 €
Segreteria Generale	20.000,00 €	23.444,61 €	3.444,61 €
Servizi Demografici	319.150,00 €	234.079,23 €	- 85.070,77 €
Servizi Educativi e Culturali	2.765.700,00 €	775.857,42 €	- 1.989.842,58 €
Servizi Sociali	1.858.025,00 €	1.221.155,76 €	- 636.869,24 €
Sistemi Informativi	564.202,00 €	593.016,00 €	28.814,00 €
Sviluppo Economico	41.000,00 €	20.000,00 €	- 21.000,00 €
Tutela Ambientale	6.575.839,98 €	6.065.839,98 €	- 510.000,00 €
Urbanistica	- €	2.098,49 €	2.098,49 €
Totale complessivo	**97.324.932,84 €**	**38.459.038,45 €**	**- 58.865.894,39 €**

Spese

Etichette di riga	Somma di Puro Iniziale	Somma di Impegnato	Somma di Scostamento
Comunicazione	107.900,00 €	55.593,94 €	52.306,06 €
Edilizia	61.300,00 €	- €	61.300,00 €
Entrate e Patrimonio	2.602.888,34 €	1.665.873,77 €	937.014,57 €
Gare, Contratti e Legale	482.986,01 €	285.525,40 €	197.460,61 €
Lavori Pubblici e Manutenzione	23.632.678,90 €	8.054.438,83 €	15.578.240,07 €
Mobilità	153.000,00 €	80.226,07 €	72.773,93 €
Polizia Locale	1.340.704,66 €	552.459,67 €	788.244,99 €
Protezione Civile	1.000,00 €	1.000,00 €	- €
Ragioneria	17.540.049,17 €	7.160.328,18 €	10.379.720,99 €
Risorse Umane	9.290.748,68 €	7.901.768,36 €	1.388.980,32 €
Segreteria Generale	96.574,00 €	46.630,37 €	49.943,63 €
Servizi Demografici	220.500,00 €	169.409,18 €	51.090,82 €
Servizi Educativi e Culturali	6.037.810,00 €	4.547.437,86 €	1.490.372,14 €
Servizi Sociali	4.989.119,51 €	2.781.591,83 €	2.207.527,68 €
Sistemi Informativi	1.043.228,00 €	488.079,00 €	555.149,00 €
Sviluppo Economico	80.000,00 €	40.000,00 €	40.000,00 €
Tutela Ambientale	11.647.750,98 €	4.228.201,58 €	7.419.549,40 €
Unita' organizzativa non codificata	- €	- €	- €
Urbanistica	170.000,00 €	- €	170.000,00 €
Totale complessivo	**79.498.238,25 €**	**38.058.564,04 €**	**41.439.674,21 €**

copia informatica per consultazione

Di seguito si riportano i dati di entrata e di spesa maggiormente significativi rispetto ai principali Centri di Responsabilità dall'Ente.

1 – COMUNICAZIONE

Spese per missioni e programmi	Previsione attuale	Impegnato attuale	Scostamento
Comunicazione	**107.900,00 €**	**55.593,94 €**	**52.306,06 €**
01	**107.900,00 €**	**55.593,94 €**	**52.306,06 €**
Servizi istituzionali, generali e di gestione	107.900,00 €	55.593,94 €	52.306,06 €
01	**96.900,00 €**	**46.956,34 €**	**49.943,66 €**
Organi istituzionali	96.900,00 €	46.956,34 €	49.943,66 €
Altre spese per contratti di servizio pubblico	50.000,00 €	6.087,80 €	43.912,20 €
Comunicazione WEB	1.900,00 €	1.891,00 €	9,00 €
Incarichi libero professionali di studi, ricerca e consulenza	45.000,00 €	38.977,54 €	6.022,46 €
09	**11.000,00 €**	**8.637,60 €**	**2.362,40 €**
Assistenza tecnico-amministrativa agli enti locali	11.000,00 €	8.637,60 €	2.362,40 €
Altre prestazioni professionali e specialistiche n.a.c.	11.000,00 €	8.637,60 €	2.362,40 €
Totale complessivo	**107.900,00 €**	**55.593,94 €**	**52.306,06 €**

L'impegno è in linea con le previsioni in merito ai servizi ed alle prestazioni da erogarsi nei primi 6 mesi dell'anno.

2 – EDILIZIA E URBANISTICA

Entrate	Previsione	Accertato	Scostamento
Edilizia	**425.000,00 €**	**126.469,64 €**	**- 298.530,36 €**
Entrate extratributarie	**50.000,00 €**	**22.500,00 €**	**- 27.500,00 €**
Vendita di beni e servizi e proventi derivanti dalla gestione dei beni	50.000,00 €	22.500,00 €	- 27.500,00 €
Proventi da diritti di segreteria e rogito	45.000,00 €	20.000,00 €	- 25.000,00 €
Proventi da rilascio documenti e diritti di cancelleria	5.000,00 €	2.500,00 €	- 2.500,00 €
Entrate in conto capitale	**345.000,00 €**	**103.969,64 €**	**- 241.030,36 €**
Altre entrate in conto capitale	345.000,00 €	99.935,05 €	- 245.064,95 €
Altre entrate in conto capitale n.a.c.	5.000,00 €	- €	- 5.000,00 €
Permessi di costruire	240.000,00 €	53.989,05 €	- 186.010,95 €
sanzioni per violazioni delle norme urbanistiche	100.000,00 €	45.946,00 €	- 54.054,00 €
Contributi agli investimenti	- €	4.034,59 €	4.034,59 €
Contributi agli investimenti da altre Imprese	- €	4.034,59 €	4.034,59 €
Entrate per conto terzi e partite di giro	**30.000,00 €**	**- €**	**- 30.000,00 €**
Entrate per conto terzi	30.000,00 €	- €	- 30.000,00 €
Rimborso per acquisto di servizi per conto di terzi	30.000,00 €	- €	- 30.000,00 €
Totale complessivo	**425.000,00 €**	**126.469,64 €**	**- 298.530,36 €**

Spese per missioni e programmi	Previsione attuale	Impegnato attuale	Scostamento

copia informatica per consultazione

Edilizia	**61.300,00 €**	**- €**	**61.300,00 €**
99	**30.000,00 €**	**- €**	**30.000,00 €**
Servizi per conto terzi	30.000,00 €	- €	30.000,00 €
01	**30.000,00 €**	**- €**	**30.000,00 €**
Servizi per conto terzi - partite di giro	30.000,00 €	- €	30.000,00 €
Acquisto di servizi per conto di terzi	30.000,00 €	- €	30.000,00 €
01	**500,00 €**	**- €**	**500,00 €**
Servizi istituzionali, generali e di gestione	500,00 €	- €	500,00 €
06	**500,00 €**	**- €**	**500,00 €**
Ufficio tecnico	500,00 €	- €	500,00 €
Rimborsi di parte corrente a Famiglie di somme non dovute o incassate in eccesso	500,00 €	- €	500,00 €
08	**30.800,00 €**	**- €**	**30.800,00 €**
Assetto del territorio ed edilizia abitativa	30.800,00 €	- €	30.800,00 €
01	**30.800,00 €**	**- €**	**30.800,00 €**
Urbanistica e assetto del territorio	30.800,00 €	- €	30.800,00 €
Contributi agli investimenti a Famiglie	17.000,00 €	- €	17.000,00 €
Contributi agli investimenti a Istituzioni Sociali Private	8.800,00 €	- €	8.800,00 €
Rimborsi in conto capitale a Imprese di somme non dovute o incassate in eccesso	5.000,00 €	- €	5.000,00 €
Totale complessivo	**61.300,00 €**	**- €**	**61.300,00 €**

3 – Entrate e Patrimonio

Entrate	Previsione	Accertato	Scostamento
Entrate e Patrimonio	**16.892.815,00 €**	**14.197.126,50 €**	**- 2.695.688,50 €**
Entrate correnti di natura tributaria, contributiva e perequativa	**14.460.000,00 €**	**12.993.375,98 €**	**- 1.466.624,02 €**
Imposte, tasse e proventi assimilati	14.460.000,00 €	12.993.375,98 €	- 1.466.624,02 €
Addizionale comunale IRPEF riscossa a seguito dell'attivita' ordinaria di gestione	4.400.000,00 €	3.783.567,37 €	- 616.432,63 €
Imposta municipale propria riscossa a seguito dell'attivita' ordinaria di gestione	5.400.000,00 €	5.400.000,00 €	- €
Imposte municipale propria riscosse a seguito di attivita' di verifica e controllo	880.000,00 €	128.619,78 €	- 751.380,22 €
Tassa smaltimento rifiuti solidi urbani riscossa a seguito dell'attivita' ordinaria di gestione	3.680.000,00 €	3.680.000,00 €	- €
Tassa smaltimento rifiuti solidi urbani riscossa a seguito di attivita' di verifica e controllo	100.000,00 €	- €	- 100.000,00 €
Tributo per i servizi indivisibili (TASI) riscosso a seguito dell'attivita' ordinaria di gestione	- €	1.188,83 €	1.188,83 €
Entrate extratributarie	**1.702.415,00 €**	**1.203.750,52 €**	**- 498.664,48 €**
Rimborsi e altre entrate correnti	135.000,00 €	17.896,02 €	- 117.103,98 €
Altre entrate correnti n.a.c.	135.000,00 €	17.896,02 €	- 117.103,98 €
Vendita di beni e servizi e proventi derivanti dalla gestione dei beni	1.567.415,00 €	1.185.854,50 €	- 381.560,50 €
Canone occupazione spazi e aree pubbliche	1.050.000,00 €	822.031,60 €	- 227.968,40 €
Locazioni di altri beni immobili	64.915,00 €	64.918,18 €	3,18 €
Proventi da concessioni su beni	445.000,00 €	298.304,72 €	- 146.695,28 €
Proventi da energia, acqua, gas e riscaldamento	5.000,00 €	- €	- 5.000,00 €
Proventi dall'uso di locali adibiti stabilmente ed esclusivamente a riunioni non istituzionali	2.500,00 €	600,00 €	- 1.900,00 €

copia informatica per consultazione

Entrate in conto capitale	**706.400,00 €**	**- €**	**- 706.400,00 €**
Entrate da alienazione di beni materiali e immateriali	706.400,00 €	- €	- 706.400,00 €
Alienazione di Fabbricati ad uso commerciale	706.400,00 €	- €	- 706.400,00 €
Trasferimenti correnti	**24.000,00 €**	**- €**	**- 24.000,00 €**
Trasferimenti correnti da Amministrazioni pubbliche	24.000,00 €	- €	- 24.000,00 €
Trasferimenti correnti da Ministeri	24.000,00 €	- €	- 24.000,00 €
Totale complessivo	**16.892.815,00 €**	**14.197.126,50 €**	**- 2.695.688,50 €**

L'entrata è in linea con le previsioni relative ai primi 6 mesi dell'anno. In taluni servizi gli importi accertati sono maggiori per effetto del potenziamento dei controlli e/o per scelte relative alla capacità impositiva dell'Ente.

Con deliberazione di Giunta Comunale n. 151 del 18/11/2022 è stato approvato il regolamento per gli incentivi tributari, al fine di favorire una maggiore accelerazione nella riscossione delle entrate.

Spese per missioni e programmi	Previsione attuale	Impegnato attuale	Scostamento
Entrate e Patrimonio	**2.602.888,34 €**	**1.665.873,77 €**	**937.014,57 €**
10	**95.200,00 €**	**95.200,00 €**	**- €**
Trasporti e diritto alla mobilità	95.200,00 €	95.200,00 €	- €
05	**95.200,00 €**	**95.200,00 €**	**- €**
Viabilità e infrastrutture stradali	95.200,00 €	95.200,00 €	- €
Energia elettrica	95.200,00 €	95.200,00 €	- €
11	**15.800,00 €**	**15.800,00 €**	**- €**
Soccorso civile	15.800,00 €	15.800,00 €	- €
01	**15.800,00 €**	**15.800,00 €**	**- €**
Sistema di protezione civile	15.800,00 €	15.800,00 €	- €
Gas	15.800,00 €	15.800,00 €	- €
12	**116.400,00 €**	**116.400,00 €**	**- €**
Diritti sociali, politiche sociali e famiglia	116.400,00 €	116.400,00 €	- €
01	**90.800,00 €**	**90.800,00 €**	**- €**
Interventi per l'infanzia e i minori e per asili nido	90.800,00 €	90.800,00 €	- €
Acqua	7.600,00 €	7.600,00 €	- €
Energia elettrica	14.800,00 €	14.800,00 €	- €
Gas	68.400,00 €	68.400,00 €	- €
03	**21.500,00 €**	**21.500,00 €**	**- €**
Interventi per gli anziani	21.500,00 €	21.500,00 €	- €
Gas	21.500,00 €	21.500,00 €	- €
04	**4.100,00 €**	**4.100,00 €**	**- €**
Interventi per soggetti a rischio di esclusione sociale	4.100,00 €	4.100,00 €	- €
Energia elettrica	2.100,00 €	2.100,00 €	- €
Manutenzione ordinaria e riparazioni di mezzi di trasporto ad uso civile, di sicurezza e ordine pubblico	2.000,00 €	2.000,00 €	- €
14	**4.850,00 €**	**3.850,00 €**	**1.000,00 €**
Sviluppo economico e competitività	4.850,00 €	3.850,00 €	1.000,00 €
04	**4.850,00 €**	**3.850,00 €**	**1.000,00 €**
Reti e altri servizi di pubblica utilità	4.850,00 €	3.850,00 €	1.000,00 €

copia informatica per consultazione

Altre spese sostenute per utilizzo di beni di terzi n.a.c.	1.250,00 €	250,00 €	1.000,00 €
Energia elettrica	3.600,00 €	3.600,00 €	- €
01	**1.029.351,00 €**	**435.871,70 €**	**593.479,30 €**
Servizi istituzionali, generali e di gestione	1.029.351,00 €	435.871,70 €	593.479,30 €
10	**500,00 €**	**500,00 €**	**- €**
Risorse umane	500,00 €	500,00 €	- €
Altre spese sostenute per utilizzo di beni di terzi n.a.c.	500,00 €	500,00 €	- €
11	**12.500,00 €**	**12.500,00 €**	**- €**
Altri servizi generali	12.500,00 €	12.500,00 €	- €
Energia elettrica	12.500,00 €	12.500,00 €	- €
01	**250,00 €**	**250,00 €**	**- €**
Organi istituzionali	250,00 €	250,00 €	- €
Altre spese sostenute per utilizzo di beni di terzi n.a.c.	250,00 €	250,00 €	- €
02	**25.250,00 €**	**5.250,00 €**	**20.000,00 €**
Segreteria generale	25.250,00 €	5.250,00 €	20.000,00 €
Altre spese sostenute per utilizzo di beni di terzi n.a.c.	1.450,00 €	1.450,00 €	- €
Gas	15.500,00 €	- €	15.500,00 €
Manutenzione ordinaria e riparazioni di mezzi di trasporto ad uso civile, di sicurezza e ordine pubblico	7.500,00 €	3.000,00 €	4.500,00 €
Tassa di circolazione dei veicoli a motore (tassa automobilistica)	800,00 €	800,00 €	- €
03	**18.100,00 €**	**8.500,00 €**	**9.600,00 €**
Gestione economica, finanziaria, programmazione e provveditorato	18.100,00 €	8.500,00 €	9.600,00 €
Altre spese sostenute per utilizzo di beni di terzi n.a.c.	9.500,00 €	8.500,00 €	1.000,00 €
Gas	8.600,00 €	- €	8.600,00 €
04	**313.250,00 €**	**230.240,84 €**	**83.009,16 €**
Gestione delle entrate tributarie e servizi fiscali	313.250,00 €	230.240,84 €	83.009,16 €
Altre spese per servizi amministrativi	50.000,00 €	22.034,00 €	27.966,00 €
Altre spese sostenute per utilizzo di beni di terzi n.a.c.	250,00 €	250,00 €	- €
Altri aggi di riscossione n.a.c.	190.000,00 €	190.000,00 €	- €
Altri servizi ausiliari n.a.c.	8.000,00 €	- €	8.000,00 €
Gas	3.700,00 €	- €	3.700,00 €
Prestazioni di natura contabile, tributaria e del lavoro	10.000,00 €	4.844,00 €	5.156,00 €
Quote di associazioni	1.300,00 €	1.300,00 €	- €
Rimborsi di imposte e tasse di natura corrente	50.000,00 €	11.812,84 €	38.187,16 €
05	**537.751,00 €**	**137.241,47 €**	**400.509,53 €**
Gestione dei beni demaniali e patrimoniali	537.751,00 €	137.241,47 €	400.509,53 €
Acqua	40.000,00 €	40.000,00 €	- €
Altre prestazioni professionali e specialistiche n.a.c.	8.300,00 €	8.296,00 €	4,00 €
Altre spese sostenute per utilizzo di beni di terzi n.a.c.	500,00 €	500,00 €	- €
Altri servizi diversi n.a.c.	1.000,00 €	- €	1.000,00 €
Energia elettrica	88.100,00 €	18.100,00 €	70.000,00 €
Gas	306.551,00 €	- €	306.551,00 €
Imposte, tasse e proventi assimilati a carico dell'ente n.a.c.	6.000,00 €	6.000,00 €	- €
Rimborsi di parte corrente a Famiglie di somme non dovute o incassate in eccesso	11.000,00 €	40,00 €	10.960,00 €

copia informatica per consultazione

Spese di condominio	73.000,00 €	61.005,47 €	11.994,53 €
Tassa di circolazione dei veicoli a motore (tassa automobilistica)	3.300,00 €	3.300,00 €	- €
06	**117.650,00 €**	**40.989,39 €**	**76.660,61 €**
Ufficio tecnico	117.650,00 €	40.989,39 €	76.660,61 €
Acqua	4.500,00 €	- €	4.500,00 €
Altre spese sostenute per utilizzo di beni di terzi n.a.c.	1.950,00 €	1.150,00 €	800,00 €
Altri beni e materiali di consumo n.a.c.	100,00 €	100,00 €	- €
Beni immobili n.a.c.	4.000,00 €	- €	4.000,00 €
Energia elettrica	18.200,00 €	18.200,00 €	- €
Gas	65.700,00 €	- €	65.700,00 €
Manutenzione ordinaria e riparazioni di mezzi di trasporto ad uso civile, di sicurezza e ordine pubblico	10.000,00 €	10.000,00 €	- €
Noleggi di mezzi di trasporto	13.200,00 €	11.539,39 €	1.660,61 €
07	**400,00 €**	**400,00 €**	**- €**
Elezioni e consultazioni popolari - Anagrafe e stato civile	400,00 €	400,00 €	- €
Altre spese sostenute per utilizzo di beni di terzi n.a.c.	400,00 €	400,00 €	- €
08	**3.700,00 €**	**- €**	**3.700,00 €**
Statistica e sistemi informativi	3.700,00 €	- €	3.700,00 €
Gas	3.700,00 €	- €	3.700,00 €
03	**81.803,00 €**	**81.801,27 €**	**1,73 €**
Ordine pubblico e sicurezza	81.803,00 €	81.801,27 €	1,73 €
01	**81.803,00 €**	**81.801,27 €**	**1,73 €**
Polizia locale e amministrativa	81.803,00 €	81.801,27 €	1,73 €
Acqua	2.000,00 €	2.000,00 €	- €
Energia elettrica	22.500,00 €	22.500,00 €	- €
Gas	40.800,00 €	40.800,00 €	- €
Manutenzione ordinaria e riparazioni di mezzi di trasporto ad uso civile, di sicurezza e ordine pubblico	13.603,00 €	13.601,27 €	1,73 €
Tassa di circolazione dei veicoli a motore (tassa automobilistica)	2.900,00 €	2.900,00 €	- €
04	**867.434,34 €**	**581.300,00 €**	**286.134,34 €**
Istruzione e diritto allo studio	867.434,34 €	581.300,00 €	286.134,34 €
01	**232.200,00 €**	**167.200,00 €**	**65.000,00 €**
Istruzione prescolastica	232.200,00 €	167.200,00 €	65.000,00 €
Acqua	54.000,00 €	54.000,00 €	- €
Energia elettrica	48.200,00 €	48.200,00 €	- €
Gas	130.000,00 €	65.000,00 €	65.000,00 €
02	**635.234,34 €**	**414.100,00 €**	**221.134,34 €**
Altri ordini di istruzione non universitaria	635.234,34 €	414.100,00 €	221.134,34 €
Acqua	100.300,00 €	100.300,00 €	- €
Altre spese sostenute per utilizzo di beni di terzi n.a.c.	500,00 €	500,00 €	- €
Energia elettrica	103.800,00 €	103.800,00 €	- €
Gas	430.634,34 €	209.500,00 €	221.134,34 €
05	**87.500,00 €**	**40.400,00 €**	**47.100,00 €**
Tutela e valorizzazione dei beni e delle attività culturali	87.500,00 €	40.400,00 €	47.100,00 €
02	**87.500,00 €**	**40.400,00 €**	**47.100,00 €**

copia informatica per consultazione

Attività culturali e interventi diversi nel settore culturale	87.500,00 €	40.400,00 €	47.100,00 €
Altre spese sostenute per utilizzo di beni di terzi n.a.c.	2.500,00 €	500,00 €	2.000,00 €
Energia elettrica	25.000,00 €	25.000,00 €	- €
Gas	60.000,00 €	14.900,00 €	45.100,00 €
06	**122.500,00 €**	**122.500,00 €**	**- €**
Politiche giovanili, sport e tempo libero	122.500,00 €	122.500,00 €	- €
01	**122.500,00 €**	**122.500,00 €**	**- €**
Sport e tempo libero	122.500,00 €	122.500,00 €	- €
Acqua	9.600,00 €	9.600,00 €	- €
Energia elettrica	23.400,00 €	23.400,00 €	- €
Gas	89.500,00 €	89.500,00 €	- €
08	**116.800,00 €**	**107.500,80 €**	**9.299,20 €**
Assetto del territorio ed edilizia abitativa	116.800,00 €	107.500,80 €	9.299,20 €
01	**9.600,00 €**	**2.000,80 €**	**7.599,20 €**
Urbanistica e assetto del territorio	9.600,00 €	2.000,80 €	7.599,20 €
Noleggi di hardware	2.300,00 €	2.000,80 €	299,20 €
Utenze e canoni per altri servizi n.a.c.	7.300,00 €	- €	7.300,00 €
02	**107.200,00 €**	**105.500,00 €**	**1.700,00 €**
Edilizia residenziale pubblica e locale e piani di edilizia economico-popolare	107.200,00 €	105.500,00 €	1.700,00 €
Acqua	80.000,00 €	80.000,00 €	- €
Energia elettrica	25.500,00 €	25.500,00 €	- €
Gas	1.700,00 €	- €	1.700,00 €
09	**65.250,00 €**	**65.250,00 €**	**- €**
Sviluppo sostenibile e tutela del territorio e dell'ambiente	65.250,00 €	65.250,00 €	- €
02	**56.350,00 €**	**56.350,00 €**	**- €**
Tutela, valorizzazione e recupero ambientale	56.350,00 €	56.350,00 €	- €
Acqua	40.000,00 €	40.000,00 €	- €
Altre spese sostenute per utilizzo di beni di terzi n.a.c.	250,00 €	250,00 €	- €
Energia elettrica	16.100,00 €	16.100,00 €	- €
03	**8.900,00 €**	**8.900,00 €**	**- €**
Rifiuti	8.900,00 €	8.900,00 €	- €
Acqua	2.000,00 €	2.000,00 €	- €
Energia elettrica	6.900,00 €	6.900,00 €	- €
Totale complessivo	**2.602.888,34 €**	**1.665.873,77 €**	**937.014,57 €**

L'impegno è in linea con le previsioni in merito ai servizi ed alle prestazioni da erogarsi nei primi 6 mesi dell'anno.

4 – GARE, CONTRATTI E LEGALE

Entrate	Previsione	Accertato	Scostamento
Gare, Contratti e Legale	**35.000,00 €**	**1.321,70 €**	**- 33.678,30 €**
Entrate extratributarie	**35.000,00 €**	**1.321,70 €**	**- 33.678,30 €**

copia informatica per consultazione

Rimborsi e altre entrate correnti	35.000,00 €	1.321,70 €	- 33.678,30 €
Entrate da rimborsi, recuperi e restituzioni di somme non dovute o incassate in eccesso da Amministrazioni Centrali	20.000,00 €	1.321,70 €	- 18.678,30 €
Indennizzi di assicurazione contro i danni	15.000,00 €	- €	- 15.000,00 €
Totale complessivo	**35.000,00 €**	**1.321,70 €**	**- 33.678,30 €**

L'entrata è in linea con le previsioni relative ai primi 6 mesi dell'anno.

Spese per missioni e programmi	Previsione attuale	Impegnato attuale	Scostamento
Gare, Contratti e Legale	**482.986,01 €**	**285.525,40 €**	**197.460,61 €**
12	**8.500,00 €**	**7.907,98 €**	**592,02 €**
Diritti sociali, politiche sociali e famiglia	8.500,00 €	7.907,98 €	592,02 €
04	**8.500,00 €**	**7.907,98 €**	**592,02 €**
Interventi per soggetti a rischio di esclusione sociale	8.500,00 €	7.907,98 €	592,02 €
Carburanti, combustibili e lubrificanti	3.000,00 €	3.000,00 €	- €
Carta, cancelleria e stampati	500,00 €	- €	500,00 €
Pubblicazione bandi di gara	5.000,00 €	4.907,98 €	92,02 €
14	**1.000,00 €**	**- €**	**1.000,00 €**
Sviluppo economico e competitività	1.000,00 €	- €	1.000,00 €
04	**1.000,00 €**	**- €**	**1.000,00 €**
Reti e altri servizi di pubblica utilità	1.000,00 €	- €	1.000,00 €
Carta, cancelleria e stampati	1.000,00 €	- €	1.000,00 €
01	**457.436,01 €**	**273.445,34 €**	**183.990,67 €**
Servizi istituzionali, generali e di gestione	457.436,01 €	273.445,34 €	183.990,67 €
10	**2.000,00 €**	**480,00 €**	**1.520,00 €**
Risorse umane	2.000,00 €	480,00 €	1.520,00 €
Carta, cancelleria e stampati	2.000,00 €	480,00 €	1.520,00 €
11	**1.000,00 €**	**- €**	**1.000,00 €**
Altri servizi generali	1.000,00 €	- €	1.000,00 €
Carta, cancelleria e stampati	1.000,00 €	- €	1.000,00 €
01	**100,00 €**	**- €**	**100,00 €**
Organi istituzionali	100,00 €	- €	100,00 €
Carta, cancelleria e stampati	100,00 €	- €	100,00 €
02	**413.736,01 €**	**268.965,34 €**	**144.770,67 €**
Segreteria generale	413.736,01 €	268.965,34 €	144.770,67 €
Altre prestazioni professionali e specialistiche n.a.c.	17.320,00 €	14.310,24 €	3.009,76 €
Altri beni e materiali di consumo n.a.c.	1.000,00 €	- €	1.000,00 €
Carburanti, combustibili e lubrificanti	2.000,00 €	2.000,00 €	- €
Carta, cancelleria e stampati	800,00 €	- €	800,00 €
Imposte, tasse e proventi assimilati a carico dell'ente n.a.c.	3.000,00 €	- €	3.000,00 €
Oneri da contenzioso	2.500,00 €	1.079,07 €	1.420,93 €
Patrocinio legale	137.316,01 €	69.834,78 €	67.481,23 €
Pubblicazione bandi di gara	20.000,00 €	20.000,00 €	- €
Spese per risarcimento danni	35.000,00 €	5.000,00 €	30.000,00 €
Premi di assicurazione su beni mobili	14.800,00 €	14.741,25 €	58,75 €

copia informatica per consultazione

Premi di assicurazione per responsabilita' civile verso terzi	180.000,00 €	142.000,00 €	38.000,00 €
03	**4.500,00 €**	**- €**	**4.500,00 €**
Gestione economica, finanziaria, programmazione e provveditorato	4.500,00 €	- €	4.500,00 €
Carta, cancelleria e stampati	4.500,00 €	- €	4.500,00 €
04	**500,00 €**	**- €**	**500,00 €**
Gestione delle entrate tributarie e servizi fiscali	500,00 €	- €	500,00 €
Carta, cancelleria e stampati	500,00 €	- €	500,00 €
05	**30.600,00 €**	**- €**	**30.600,00 €**
Gestione dei beni demaniali e patrimoniali	30.600,00 €	- €	30.600,00 €
Attrezzature n.a.c.	30.000,00 €	- €	30.000,00 €
Carta, cancelleria e stampati	600,00 €	- €	600,00 €
06	**5.000,00 €**	**4.000,00 €**	**1.000,00 €**
Ufficio tecnico	5.000,00 €	4.000,00 €	1.000,00 €
Carburanti, combustibili e lubrificanti	4.000,00 €	4.000,00 €	- €
Carta, cancelleria e stampati	1.000,00 €	- €	1.000,00 €
03	**11.600,00 €**	**4.172,08 €**	**7.427,92 €**
Ordine pubblico e sicurezza	11.600,00 €	4.172,08 €	7.427,92 €
01	**11.600,00 €**	**4.172,08 €**	**7.427,92 €**
Polizia locale e amministrativa	11.600,00 €	4.172,08 €	7.427,92 €
Carburanti, combustibili e lubrificanti	10.000,00 €	4.172,08 €	5.827,92 €
Carta, cancelleria e stampati	1.600,00 €	- €	1.600,00 €
04	**3.900,00 €**	**- €**	**3.900,00 €**
Istruzione e diritto allo studio	3.900,00 €	- €	3.900,00 €
01	**1.500,00 €**	**- €**	**1.500,00 €**
Istruzione prescolastica	1.500,00 €	- €	1.500,00 €
Carta, cancelleria e stampati	1.500,00 €	- €	1.500,00 €
02	**2.400,00 €**	**- €**	**2.400,00 €**
Altri ordini di istruzione non universitaria	2.400,00 €	- €	2.400,00 €
Carta, cancelleria e stampati	2.400,00 €	- €	2.400,00 €
05	**550,00 €**	**- €**	**550,00 €**
Tutela e valorizzazione dei beni e delle attività culturali	550,00 €	- €	550,00 €
02	**550,00 €**	**- €**	**550,00 €**
Attività culturali e interventi diversi nel settore culturale	550,00 €	- €	550,00 €
Carta, cancelleria e stampati	550,00 €	- €	550,00 €
Totale complessivo	**482.986,01 €**	**285.525,40 €**	**197.460,61 €**

L'impegno delle spese è in linea con le previsioni in merito ai servizi ed alle prestazioni da erogarsi nei primi 6 mesi dell'anno.

5 – LAVORI PUBBLICI E MANUTENZIONE

Entrate	Previsione	Accertato	Scostamento
Lavori Pubblici e Manutenzione	**5.039.468,71 €**	**402.786,24 €**	**- 4.636.682,47 €**
Entrate extratributarie	**4.000.000,00 €**	**37.786,24 €**	**- 3.962.213,76 €**

copia informatica per consultazione

Rimborsi e altre entrate correnti	4.000.000,00 €	37.786,24 €	- 3.962.213,76 €
Entrate da rimborsi, recuperi e restituzioni di somme non dovute o incassate in eccesso da Imprese	4.000.000,00 €	37.786,24 €	- 3.962.213,76 €
Entrate in conto capitale	**1.039.468,71 €**	**365.000,00 €**	**- 674.468,71 €**
Contributi agli investimenti	1.039.468,71 €	365.000,00 €	- 674.468,71 €
Contributi agli investimenti da altre Imprese	- €	25.000,00 €	25.000,00 €
Contributi agli investimenti da Ministeri	409.468,71 €	130.000,00 €	- 279.468,71 €
Contributi agli investimenti da Regioni e province autonome	630.000,00 €	210.000,00 €	- 420.000,00 €
Totale complessivo	**5.039.468,71 €**	**402.786,24 €**	**- 4.636.682,47 €**

Spese per missioni e programmi	Previsione attuale	Impegnato attuale	Scostamento
Lavori Pubblici e Manutenzione	**23.632.678,90 €**	**8.054.438,83 €**	**15.578.240,07 €**
10	**4.688.187,43 €**	**867.262,62 €**	**3.820.924,81 €**
Trasporti e diritto alla mobilità	4.688.187,43 €	867.262,62 €	3.820.924,81 €
05	**4.688.187,43 €**	**867.262,62 €**	**3.820.924,81 €**
Viabilità e infrastrutture stradali	4.688.187,43 €	867.262,62 €	3.820.924,81 €
Altre vie di comunicazione	2.000.000,00 €	21.023,78 €	1.978.976,22 €
Altri beni e materiali di consumo n.a.c.	20.000,00 €	12.117,04 €	7.882,96 €
Contratti di servizio per l'illuminazione pubblica	670.000,00 €	619.864,98 €	50.135,02 €
Infrastrutture stradali	1.783.817,81 €	82.530,96 €	1.701.286,85 €
Manutenzione ordinaria e riparazioni di attrezzature	13.000,00 €	- €	13.000,00 €
Manutenzione ordinaria e riparazioni di beni immobili	201.369,62 €	131.725,86 €	69.643,76 €
12	**36.318,68 €**	**36.318,68 €**	**- €**
Diritti sociali, politiche sociali e famiglia	36.318,68 €	36.318,68 €	- €
01	**36.318,68 €**	**36.318,68 €**	**- €**
Interventi per l'infanzia e i minori e per asili nido	36.318,68 €	36.318,68 €	- €
Fabbricati destinati ad asili nido	36.318,68 €	36.318,68 €	- €
14	**30.000,00 €**	**633,18 €**	**29.366,82 €**
Sviluppo economico e competitività	30.000,00 €	633,18 €	29.366,82 €
04	**30.000,00 €**	**633,18 €**	**29.366,82 €**
Reti e altri servizi di pubblica utilità	30.000,00 €	633,18 €	29.366,82 €
Manutenzione ordinaria e riparazioni di attrezzature	30.000,00 €	633,18 €	29.366,82 €
01	**10.230.946,67 €**	**2.818.661,45 €**	**7.412.285,22 €**
Servizi istituzionali, generali e di gestione	10.230.946,67 €	2.818.661,45 €	7.412.285,22 €
02	**1.100,00 €**	**- €**	**1.100,00 €**
Segreteria generale	1.100,00 €	- €	1.100,00 €
Pubblicazione bandi di gara	1.100,00 €	- €	1.100,00 €
05	**3.504.368,71 €**	**228.377,80 €**	**3.275.990,91 €**
Gestione dei beni demaniali e patrimoniali	3.504.368,71 €	228.377,80 €	3.275.990,91 €
Altri interessi passivi ad altri soggetti	400,00 €	- €	400,00 €
Altri servizi ausiliari n.a.c.	40.000,00 €	34.023,36 €	5.976,64 €
Fabbricati ad uso strumentale	2.925.068,71 €	- €	2.925.068,71 €
Incarichi professionali per la realizzazione di investimenti	256.100,00 €	6.100,00 €	250.000,00 €
Manutenzione ordinaria e riparazioni di attrezzature	22.700,00 €	20.662,55 €	2.037,45 €
Manutenzione ordinaria e riparazioni di beni immobili	190.100,00 €	97.591,89 €	92.508,11 €

copia informatica per consultazione

Servizi di pulizia e lavanderia	70.000,00 €	70.000,00 €	- €
06	**6.690.477,96 €**	**2.590.283,65 €**	**4.100.194,31 €**
Ufficio tecnico	6.690.477,96 €	2.590.283,65 €	4.100.194,31 €
Acquisto di servizi per altre spese per formazione e addestramento n.a.c.	3.000,00 €	- €	3.000,00 €
Acquisto di servizi per formazione obbligatoria	7.000,00 €	- €	7.000,00 €
Altre spese per contratti di servizio pubblico	4.000.000,00 €	37.786,24 €	3.962.213,76 €
Altri beni e materiali di consumo n.a.c.	300,00 €	151,24 €	148,76 €
Altri canoni per progetti in partenariato pubblico-privato	73.700,00 €	66.798,31 €	6.901,69 €
Altri servizi ausiliari n.a.c.	105.750,00 €	14.608,76 €	91.141,24 €
Beni immobili n.a.c.	902.745,91 €	902.745,91 €	- €
Fabbricati ad uso commerciale	164.531,99 €	164.531,99 €	- €
Fabbricati ad uso scolastico	500.285,03 €	500.285,03 €	- €
Fabbricati ad uso strumentale	492.862,13 €	492.862,13 €	- €
Incarichi libero professionali di studi, ricerca e consulenza	20.000,00 €	11.703,21 €	8.296,79 €
Incarichi professionali per la realizzazione di investimenti	253.802,90 €	253.802,90 €	- €
Manutenzione ordinaria e riparazioni di attrezzature	17.000,00 €	- €	17.000,00 €
Manutenzione ordinaria e riparazioni di beni immobili	101.500,00 €	100.297,93 €	1.202,07 €
Servizi di pulizia e lavanderia	17.000,00 €	17.000,00 €	- €
Spese per accertamenti sanitari resi necessari dall'attività lavorativa	10.000,00 €	6.710,00 €	3.290,00 €
Trasferimenti correnti a Ministeri	8.000,00 €	8.000,00 €	- €
Altri materiali tecnico-specialistici non sanitari	13.000,00 €	13.000,00 €	- €
07	**35.000,00 €**	**- €**	**35.000,00 €**
Elezioni e consultazioni popolari - Anagrafe e stato civile	35.000,00 €	- €	35.000,00 €
Trasporti, traslochi e facchinaggio	35.000,00 €	- €	35.000,00 €
03	**17.500,00 €**	**17.500,00 €**	**- €**
Ordine pubblico e sicurezza	17.500,00 €	17.500,00 €	- €
01	**17.500,00 €**	**17.500,00 €**	**- €**
Polizia locale e amministrativa	17.500,00 €	17.500,00 €	- €
Servizi di pulizia e lavanderia	17.500,00 €	17.500,00 €	- €
04	**1.985.208,51 €**	**1.141.486,22 €**	**843.722,29 €**
Istruzione e diritto allo studio	1.985.208,51 €	1.141.486,22 €	843.722,29 €
01	**877.980,88 €**	**877.980,88 €**	**- €**
Istruzione prescolastica	877.980,88 €	877.980,88 €	- €
Fabbricati ad uso scolastico	877.980,88 €	877.980,88 €	- €
02	**1.107.227,63 €**	**263.505,34 €**	**843.722,29 €**
Altri ordini di istruzione non universitaria	1.107.227,63 €	263.505,34 €	843.722,29 €
Fabbricati ad uso scolastico	1.107.227,63 €	263.505,34 €	843.722,29 €
05	**6.200,00 €**	**6.200,00 €**	**- €**
Tutela e valorizzazione dei beni e delle attività culturali	6.200,00 €	6.200,00 €	- €
02	**6.200,00 €**	**6.200,00 €**	**- €**
Attività culturali e interventi diversi nel settore culturale	6.200,00 €	6.200,00 €	- €
Servizi di pulizia e lavanderia	6.200,00 €	6.200,00 €	- €
06	**48.414,95 €**	**48.414,95 €**	**- €**

copia informatica per consultazione

Politiche giovanili, sport e tempo libero	48.414,95 €	48.414,95 €	- €
01	**48.414,95 €**	**48.414,95 €**	**- €**
Sport e tempo libero	48.414,95 €	48.414,95 €	- €
Impianti sportivi	48.414,95 €	48.414,95 €	- €
08	**5.243.882,62 €**	**2.132.898,93 €**	**3.110.983,69 €**
Assetto del territorio ed edilizia abitativa	5.243.882,62 €	2.132.898,93 €	3.110.983,69 €
01	**5.012.405,16 €**	**2.101.421,47 €**	**2.910.983,69 €**
Urbanistica e assetto del territorio	5.012.405,16 €	2.101.421,47 €	2.910.983,69 €
Beni immobili n.a.c.	2.000.000,00 €	389.016,31 €	1.610.983,69 €
Infrastrutture stradali	3.012.405,16 €	1.712.405,16 €	1.300.000,00 €
02	**231.477,46 €**	**31.477,46 €**	**200.000,00 €**
Edilizia residenziale pubblica e locale e piani di edilzia economico-popolare	231.477,46 €	31.477,46 €	200.000,00 €
Fabbricati ad uso abitativo	200.000,00 €	- €	200.000,00 €
Servizi di pulizia e lavanderia	31.477,46 €	31.477,46 €	- €
09	**1.346.020,04 €**	**985.062,80 €**	**360.957,24 €**
Sviluppo sostenibile e tutela del territorio e dell'ambiente	1.346.020,04 €	985.062,80 €	360.957,24 €
02	**1.346.020,04 €**	**985.062,80 €**	**360.957,24 €**
Tutela, valorizzazione e recupero ambientale	1.346.020,04 €	985.062,80 €	360.957,24 €
Manutenzione ordinaria e riparazioni di altri beni materiali	389.489,98 €	378.532,74 €	10.957,24 €
Mobili e arredi n.a.c.	438.703,37 €	438.703,37 €	- €
Opere per la sistemazione del suolo	167.826,69 €	167.826,69 €	- €
Flora	350.000,00 €	- €	350.000,00 €
Totale complessivo	**23.632.678,90 €**	**8.054.438,83 €**	**15.578.240,07 €**

6 – MOBILITÀ

Spese per missioni e programmi	Previsione attuale	Impegnato attuale	Scostamento
Mobilità	**153.000,00 €**	**80.226,07 €**	**72.773,93 €**
10	**153.000,00 €**	**80.226,07 €**	**72.773,93 €**
Trasporti e diritto alla mobilità	153.000,00 €	80.226,07 €	72.773,93 €
02	**153.000,00 €**	**80.226,07 €**	**72.773,93 €**
Trasporto pubblico locale	153.000,00 €	80.226,07 €	72.773,93 €
Contratti di servizio di trasporto pubblico	153.000,00 €	80.226,07 €	72.773,93 €
Totale complessivo	**153.000,00 €**	**80.226,07 €**	**72.773,93 €**

L'impegno delle spese è in linea con le previsioni in merito ai servizi ed alle prestazioni da erogarsi nei primi 6 mesi dell'anno.

7 – POLIZIA LOCALE

Entrate	Previsione	Accertato	Scostamento
Polizia Locale	**2.212.500,00 €**	**455.477,62 €**	**- 1.757.022,38 €**

copia informatica per consultazione

Entrate extratributarie	**2.202.500,00 €**	**455.477,62 €**	**- 1.747.022,38 €**
Proventi derivanti dall'attività di controllo e repressione delle irregolarità e degli illeciti	2.035.000,00 €	406.090,71 €	- 1.628.909,29 €
Proventi da multe e sanzioni per violazioni delle norme del codice della strada a carico delle famiglie	2.000.000,00 €	400.928,89 €	- 1.599.071,11 €
Proventi da multe, ammende, sanzioni e oblazioni a carico delle imprese	35.000,00 €	5.161,82 €	- 29.838,18 €
Rimborsi e altre entrate correnti	167.500,00 €	49.386,91 €	- 118.113,09 €
Trasferimenti correnti	**10.000,00 €**	**- €**	**- 10.000,00 €**
Trasferimenti correnti da Amministrazioni pubbliche	10.000,00 €	- €	- 10.000,00 €
Trasferimenti correnti da Regioni e province autonome	10.000,00 €	- €	- 10.000,00 €
Totale complessivo	**2.212.500,00 €**	**455.477,62 €**	**- 1.757.022,38 €**

L'entrata è in linea con le previsioni e risente del ciclo delle assunzioni del personale, tenuto conto che ogni nuovo agente, prima di essere pienamente operativo sul territorio, deve frequentare corsi regionali.

Spese per missioni e programmi	Previsione attuale	Impegnato attuale	Scostamento
Polizia Locale	**1.340.704,66 €**	**552.459,67 €**	**788.244,99 €**
10	**295.000,00 €**	**- €**	**295.000,00 €**
Trasporti e diritto alla mobilità	295.000,00 €	- €	295.000,00 €
05	**295.000,00 €**	**- €**	**295.000,00 €**
Viabilità e infrastrutture stradali	295.000,00 €	- €	295.000,00 €
Impianti	215.000,00 €	- €	215.000,00 €
Manutenzione ordinaria e riparazioni di attrezzature	80.000,00 €	- €	80.000,00 €
11	**17.000,00 €**	**7.254,12 €**	**9.745,88 €**
Soccorso civile	17.000,00 €	7.254,12 €	9.745,88 €
01	**17.000,00 €**	**7.254,12 €**	**9.745,88 €**
Sistema di protezione civile	17.000,00 €	7.254,12 €	9.745,88 €
Altri beni e materiali di consumo n.a.c.	10.000,00 €	7.254,12 €	2.745,88 €
Trasferimenti correnti a Istituzioni Sociali Private	2.000,00 €	- €	2.000,00 €
Vestiario	5.000,00 €	- €	5.000,00 €
01	**20.000,00 €**	**- €**	**20.000,00 €**
Servizi istituzionali, generali e di gestione	20.000,00 €	- €	20.000,00 €
10	**20.000,00 €**	**- €**	**20.000,00 €**
Risorse umane	20.000,00 €	- €	20.000,00 €
03	**1.008.704,66 €**	**545.205,55 €**	**463.499,11 €**
Ordine pubblico e sicurezza	1.008.704,66 €	545.205,55 €	463.499,11 €
01	**1.003.704,66 €**	**540.205,55 €**	**463.499,11 €**
Polizia locale e amministrativa	1.003.704,66 €	540.205,55 €	463.499,11 €
Accessori per uffici e alloggi	4.000,00 €	- €	4.000,00 €
Acquisto di servizi per altre spese per formazione e addestramento n.a.c.	14.000,00 €	- €	14.000,00 €
Altre spese per servizi amministrativi	40.000,00 €	25.025,04 €	14.974,96 €
Altre spese sostenute per utilizzo di beni di terzi n.a.c.	100.000,00 €	49.430,82 €	50.569,18 €
Altri aggi di riscossione n.a.c.	230.000,00 €	143.700,00 €	86.300,00 €
Altri beni e materiali di consumo n.a.c.	11.000,00 €	5.183,21 €	5.816,79 €

copia informatica per consultazione

Altri servizi ausiliari n.a.c.	130.000,00 €	54.125,75 €	75.874,25 €
Attrezzature n.a.c.	61.610,00 €	61.610,00 €	- €
Custodia giudiziaria	40.000,00 €	- €	40.000,00 €
Equipaggiamento	1.000,00 €	- €	1.000,00 €
Giornali e riviste	900,00 €	555,10 €	344,90 €
Manutenzione ordinaria e riparazioni di attrezzature	93.000,00 €	48.004,06 €	44.995,94 €
Noleggi di mezzi di trasporto	12.100,00 €	12.076,93 €	23,07 €
Rimborsi di parte corrente a Famiglie di somme non dovute o incassate in eccesso	15.000,00 €	7.000,00 €	8.000,00 €
Spese postali	145.200,00 €	95.200,00 €	50.000,00 €
Straordinario per il personale a tempo indeterminato	5.894,66 €	670,61 €	5.224,05 €
Trasferimenti correnti a Comuni	10.000,00 €	1.874,03 €	8.125,97 €
Vestiario	40.000,00 €	- €	40.000,00 €
Contributi previdenza complementare	50.000,00 €	35.750,00 €	14.250,00 €
02	**5.000,00 €**	**5.000,00 €**	**- €**
Sistema integrato di sicurezza urbana	5.000,00 €	5.000,00 €	- €
Trasferimenti correnti a Istituzioni Sociali Private	5.000,00 €	5.000,00 €	- €
Totale complessivo	**1.340.704,66 €**	**552.459,67 €**	**788.244,99 €**

L'impegno è in linea con le previsioni in merito ai servizi ed alle prestazioni da erogarsi nei primi 6 mesi dell'anno.

8 – PROTEZIONE CIVILE

Spese per missioni e programmi	Previsione attuale	Impegnato attuale	Scostamento
Protezione Civile	**1.000,00 €**	**1.000,00 €**	**- €**
11	**1.000,00 €**	**1.000,00 €**	**- €**
Soccorso civile	1.000,00 €	1.000,00 €	- €
01	**1.000,00 €**	**1.000,00 €**	**- €**
Sistema di protezione civile	1.000,00 €	1.000,00 €	- €
Manutenzione ordinaria e riparazioni di mezzi di trasporto ad uso civile, di sicurezza e ordine pubblico	1.000,00 €	1.000,00 €	- €
Totale complessivo	**1.000,00 €**	**1.000,00 €**	**- €**

L'impegno delle spese è in linea con le previsioni in merito ai servizi ed alle prestazioni da erogarsi nei primi 6 mesi dell'anno.

9 – RAGIONERIA

Entrate	Previsione	Accertato	Scostamento
Ragioneria	**60.231.232,15 €**	**14.220.192,42 €**	**- 46.011.039,73 €**
Accensioni prestiti	**4.724.931,29 €**	**- €**	**- 4.724.931,29 €**
Accensione Mutui e altri finanziamenti a medio lungo termine	4.724.931,29 €	- €	- 4.724.931,29 €
Accensione mutui e altri finanziamenti a medio lungo termine da Cassa Depositi e Prestiti - SPA	4.724.931,29 €	- €	- 4.724.931,29 €

copia informatica per consultazione

Anticipazioni da istituto tesoriere/cassiere	**7.000.000,00 €**	**- €**	**- 7.000.000,00 €**
Anticipazioni da istituto tesoriere/cassiere	7.000.000,00 €	- €	- 7.000.000,00 €
Anticipazioni da istituto tesoriere/cassiere	7.000.000,00 €	- €	- 7.000.000,00 €
Entrate correnti di natura tributaria, contributiva e perequativa	**8.389.000,00 €**	**6.999.483,79 €**	**- 1.389.516,21 €**
Fondi perequativi da Amministrazioni Centrali	8.389.000,00 €	6.999.483,79 €	- 1.389.516,21 €
Fondi perequativi dallo Stato	8.389.000,00 €	6.999.483,79 €	- 1.389.516,21 €
Entrate extratributarie	**885.655,71 €**	**253.876,01 €**	**- 631.779,70 €**
Altre entrate da redditi di capitale	427.000,00 €	- €	- 427.000,00 €
Entrate derivanti dalla distribuzione di dividendi da imprese controllate non incluse in amministrazioni pubbliche	427.000,00 €	- €	- 427.000,00 €
Interessi Attivi	100,00 €	- €	- 100,00 €
Interessi attivi da conti della tesoreria dello Stato o di altre Amministrazioni pubbliche	100,00 €	- €	- 100,00 €
Rimborsi e altre entrate correnti	272.868,71 €	253.876,01 €	- 18.992,70 €
Entrate da rimborsi di IVA a credito	150.000,00 €	150.000,00 €	- €
Entrate da rimborsi, recuperi e restituzioni di somme non dovute o incassate in eccesso da Imprese	57.860,00 €	- €	- 57.860,00 €
Entrate per sterilizzazione Inversione contabile IVA (reverse charge)	10.000,00 €	10.000,00 €	- €
Entrate da rimborsi, recuperi e restituzioni di somme non dovute o incassate in eccesso	55.008,71 €	93.876,01 €	38.867,30 €
Vendita di beni e servizi e proventi derivanti dalla gestione dei beni	185.687,00 €	- €	- 185.687,00 €
Diritti reali di godimento	185.687,00 €	- €	- 185.687,00 €
Entrate per conto terzi e partite di giro	**6.445.000,00 €**	**6.853.506,39 €**	**408.506,39 €**
Entrate per conto terzi	519.000,00 €	5.700,00 €	- 513.300,00 €
Costituzione di depositi cauzionali o contrattuali di terzi	40.000,00 €	5.200,00 €	- 34.800,00 €
Riscossione di imposte di natura corrente per conto di terzi	479.000,00 €	500,00 €	- 478.500,00 €
Entrate per partite di giro	5.926.000,00 €	6.847.806,39 €	921.806,39 €
Altre entrate per partite di giro diverse	21.000,00 €	2.805,00 €	- 18.195,00 €
Altre ritenute al personale dipendente per conto di terzi	185.000,00 €	99.804,96 €	- 85.195,04 €
Destinazione incassi vincolati a spese correnti ai sensi dell'art. 195 del TUEL	200.000,00 €	893,00 €	- 199.107,00 €
Entrate a seguito di spese non andate a buon fine	50.000,00 €	4.334,01 €	- 45.665,99 €
Reintegro incassi vincolati ai sensi dell'art. 195 del TUEL	200.000,00 €	2.498.521,79 €	2.298.521,79 €
Rimborso di fondi economali e carte aziendali	20.000,00 €	409,52 €	- 19.590,48 €
Ritenuta del 4% sui contributi pubblici	10.000,00 €	5.000,00 €	- 5.000,00 €
Ritenute erariali su redditi da lavoro autonomo per conto terzi	50.000,00 €	30.000,00 €	- 20.000,00 €
Ritenute erariali su redditi da lavoro dipendente per conto terzi	1.350.000,00 €	1.036.900,00 €	- 313.100,00 €
Ritenute per scissione contabile IVA (split payment)	3.000.000,00 €	2.700.000,00 €	- 300.000,00 €
Ritenute previdenziali e assistenziali su redditi da lavoro dipendente per conto terzi	840.000,00 €	469.138,11 €	- 370.861,89 €
Trasferimenti correnti	**277.609,63 €**	**113.326,23 €**	**- 164.283,40 €**
Trasferimenti correnti da Amministrazioni pubbliche	277.609,63 €	113.326,23 €	- 164.283,40 €
Trasferimenti correnti da Ministeri	277.609,63 €	113.326,23 €	- 164.283,40 €
Fondo di Cassa	**32.509.035,52 €**	**- €**	**- 32.509.035,52 €**
Totale complessivo	**60.231.232,15 €**	**14.220.192,42 €**	**- 46.011.039,73 €**

Tralasciando commenti circa le entrate e le spese in partita di giro, si rileva che non si è dato corso a nuovi mutui in quanto dopo l'approvazione del rendiconto 2022 si è ritenuto utilizzare avanzo di amministrazione piuttosto che aumentare il debito.

copia informatica per consultazione

La disponibilità di cassa ha consentito di non ricorrere ad anticipazioni del tesoriere.

Per quanto attiene le entrate da trasferimenti, le previsioni sono in linea con quanto pubblicato o ad oggi comunicato dagli enti erogatori.

Il resto delle entrate sono in linea con le previsioni, stante la situazione al 1° semestre.

Spese per missioni e programmi	Previsione attuale	Impegnato attuale	Scostamento
Ragioneria	**17.540.049,17 €**	**7.160.328,18 €**	**10.379.720,99 €**
20	**1.026.600,00 €**	**- €**	**1.026.600,00 €**
Fondi e accantonamenti	1.026.600,00 €	- €	1.026.600,00 €
01	**115.000,00 €**	**- €**	**115.000,00 €**
Fondo di riserva	115.000,00 €	- €	115.000,00 €
02	**846.600,00 €**	**- €**	**846.600,00 €**
Fondo crediti di dubbia esigibilità	846.600,00 €	- €	846.600,00 €
03	**65.000,00 €**	**- €**	**65.000,00 €**
Altri fondi	65.000,00 €	- €	65.000,00 €
50	**61.810,00 €**	**33.015,03 €**	**28.794,97 €**
Debito pubblico	61.810,00 €	33.015,03 €	28.794,97 €
01	**3.950,00 €**	**2.040,86 €**	**1.909,14 €**
Quota interessi ammortamento mutui e prestiti obbligazionari	3.950,00 €	2.040,86 €	1.909,14 €
02	**57.860,00 €**	**30.974,17 €**	**26.885,83 €**
Quota capitale ammortamento mutui e prestiti obbligazionari	57.860,00 €	30.974,17 €	26.885,83 €
Rimborso Mutui e altri finanziamenti a medio lungo termine ad altre imprese	4.240,00 €	4.234,37 €	5,63 €
Rimborso Mutui e altri finanziamenti a medio lungo termine a Cassa Depositi e Prestiti - Gestione CDP SPA	53.620,00 €	26.739,80 €	26.880,20 €
60	**7.000.000,00 €**	**- €**	**7.000.000,00 €**
Anticipazioni finanziarie	7.000.000,00 €	- €	7.000.000,00 €
01	**7.000.000,00 €**	**- €**	**7.000.000,00 €**
Restituzione anticipazioni di tesoreria	7.000.000,00 €	- €	7.000.000,00 €
99	**8.912.177,46 €**	**6.857.082,39 €**	**2.055.095,07 €**
Servizi per conto terzi	8.912.177,46 €	6.857.082,39 €	2.055.095,07 €
01	**8.912.177,46 €**	**6.857.082,39 €**	**2.055.095,07 €**
Servizi per conto terzi - partite di giro	8.912.177,46 €	6.857.082,39 €	2.055.095,07 €
Altre uscite per partite di giro n.a.c.	21.000,00 €	2.805,00 €	18.195,00 €
Altri versamenti di ritenute al personale dipendente per conto di terzi	205.000,00 €	99.804,96 €	105.195,04 €
Costituzione fondi economali e carte aziendali	20.000,00 €	900,00 €	19.100,00 €
Destinazione incassi liberi al reintegro incassi vincolati ai sensi dell'art. 195 del TUEL	2.647.177,46 €	2.498.521,79 €	148.655,67 €
Restituzione di depositi cauzionali o contrattuali di terzi	40.000,00 €	5.200,00 €	34.800,00 €
Spese non andate a buon fine	50.000,00 €	4.334,01 €	45.665,99 €
Utilizzo incassi vincolati ai sensi dell'art. 195 del TUEL	200.000,00 €	893,00 €	199.107,00 €
Versamenti di imposte e tasse di natura corrente riscosse per conto di terzi	479.000,00 €	- €	479.000,00 €
Versamenti di ritenute erariali su Redditi da lavoro autonomo per conto terzi	50.000,00 €	30.000,00 €	20.000,00 €
Versamenti di ritenute erariali su Redditi da lavoro dipendente riscosse per conto terzi	1.350.000,00 €	1.040.485,52 €	309.514,48 €

copia informatica per consultazione

Versamenti di ritenute previdenziali e assistenziali su Redditi da lavoro dipendente riscosse per conto terzi	840.000,00 €	469.138,11 €	370.861,89 €
Versamento della ritenuta del 4% sui contributi pubblici	10.000,00 €	5.000,00 €	5.000,00 €
Versamento delle ritenute per scissione contabile IVA (split payment)	3.000.000,00 €	2.700.000,00 €	300.000,00 €
01	**539.461,71 €**	**270.230,76 €**	**269.230,95 €**
Servizi istituzionali, generali e di gestione	539.461,71 €	270.230,76 €	269.230,95 €
01	**79.000,00 €**	**76.786,10 €**	**2.213,90 €**
Organi istituzionali	79.000,00 €	76.786,10 €	2.213,90 €
Compensi agli organi istituzionali di revisione, di controllo ed altri incarichi istituzionali dell'amministrazione	76.000,00 €	73.786,10 €	2.213,90 €
Organi istituzionali dell'amministrazione - Rimborsi	3.000,00 €	3.000,00 €	- €
03	**208.343,71 €**	**193.444,66 €**	**14.899,05 €**
Gestione economica, finanziaria, programmazione e provveditorato	208.343,71 €	193.444,66 €	14.899,05 €
Altri beni e materiali di consumo n.a.c.	2.500,00 €	2.500,00 €	- €
Altri servizi ausiliari n.a.c.	5.000,00 €	1.100,00 €	3.900,00 €
Commissioni per servizi finanziari	150,00 €	- €	150,00 €
Giornali e riviste	7.000,00 €	4.681,00 €	2.319,00 €
Imposte, tasse e proventi assimilati a carico dell'ente n.a.c.	1.000,00 €	1.000,00 €	- €
Oneri per servizio di tesoreria	36.600,00 €	36.600,00 €	- €
Prestazioni di natura contabile, tributaria e del lavoro	18.000,00 €	10.284,60 €	7.715,40 €
Rimborsi di parte corrente a Famiglie di somme non dovute o incassate in eccesso	6.293,71 €	5.629,06 €	664,65 €
Versamenti IVA a debito per le gestioni commerciali	131.650,00 €	131.650,00 €	- €
Interessi di mora ad altri soggetti	150,00 €	- €	150,00 €
08	**252.118,00 €**	**- €**	**252.118,00 €**
Statistica e sistemi informativi	252.118,00 €	- €	252.118,00 €
Gestione e manutenzione applicazioni	252.118,00 €	- €	252.118,00 €
Totale complessivo	**17.540.049,17 €**	**7.160.328,18 €**	**10.379.720,99 €**

Gli stanziamenti dei fondi obbligatori sono in linea con la normativa dal D.Lgs. 118/2011 e adeguati agli stanziamenti delle entrate.

L'impegno delle altre spese è in linea con le previsioni in merito ai servizi ed alle prestazioni da erogarsi nei primi 6 mesi dell'anno.

10 – Risorse umane

Entrate	Previsione	Accertato	Scostamento
Risorse Umane	**345.000,00 €**	**120.172,84 €**	**- 224.827,16 €**
Entrate extratributarie	**345.000,00 €**	**120.172,84 €**	**- 224.827,16 €**
Rimborsi e altre entrate correnti	345.000,00 €	120.172,84 €	- 224.827,16 €
Entrate da rimborsi, recuperi e restituzioni di somme non dovute o incassate in eccesso da Amministrazioni Centrali	5.000,00 €	- €	- 5.000,00 €
Entrate da rimborsi, recuperi e restituzioni di somme non dovute o incassate in eccesso da Enti Previdenziali	2.000,00 €	5.396,38 €	3.396,38 €
Fondi incentivanti il personale (art. 113 del d.lgs. 50/2016)	298.000,00 €	99.299,85 €	- 198.700,15 €
Rimborsi ricevuti per spese di personale (comando, distacco, fuori ruolo, convenzioni, ecc...)	20.000,00 €	- €	- 20.000,00 €
rimborso di quote di emolumenti vari da parte del personale dipendente	20.000,00 €	15.476,61 €	- 4.523,39 €

copia informatica per consultazione

Totale complessivo	**345.000,00 €**	**120.172,84 €**	**- 224.827,16 €**

La parte significativa degli stanziamenti di entrata riguarda lo stanziamento per effettuare il giro contabile dell'erogazione di fondi incentivanti al personale, pertanto è adeguato alla contropartita in spesa. Il resto delle entrate è in linea con le previsioni di bilancio.

Spese per missioni e programmi	Previsione attuale	Impegnato attuale	Scostamento
Risorse Umane	**9.290.748,68 €**	**7.901.768,36 €**	**1.388.980,32 €**
12	**586.400,00 €**	**538.600,00 €**	**47.800,00 €**
Diritti sociali, politiche sociali e famiglia	586.400,00 €	538.600,00 €	47.800,00 €
01	**38.000,00 €**	**38.000,00 €**	**- €**
Interventi per l'infanzia e i minori e per asili nido	38.000,00 €	38.000,00 €	- €
Contributi obbligatori per il personale	9.000,00 €	9.000,00 €	- €
Voci stipendiali corrisposte al personale a tempo indeterminato	29.000,00 €	29.000,00 €	- €
04	**495.400,00 €**	**450.500,00 €**	**44.900,00 €**
Interventi per soggetti a rischio di esclusione sociale	495.400,00 €	450.500,00 €	44.900,00 €
Contributi obbligatori per il personale	102.000,00 €	92.000,00 €	10.000,00 €
Imposta regionale sulle attività produttive (IRAP)	31.000,00 €	28.100,00 €	2.900,00 €
Straordinario per il personale a tempo indeterminato	3.400,00 €	3.400,00 €	- €
Voci stipendiali corrisposte al personale a tempo indeterminato	359.000,00 €	327.000,00 €	32.000,00 €
06	**53.000,00 €**	**50.100,00 €**	**2.900,00 €**
Interventi per il diritto alla casa	53.000,00 €	50.100,00 €	2.900,00 €
Contributi obbligatori per il personale	11.000,00 €	11.000,00 €	- €
Imposta regionale sulle attività produttive (IRAP)	5.000,00 €	3.100,00 €	1.900,00 €
Voci stipendiali corrisposte al personale a tempo indeterminato	37.000,00 €	36.000,00 €	1.000,00 €
14	**78.000,00 €**	**76.800,00 €**	**1.200,00 €**
Sviluppo economico e competitività	78.000,00 €	76.800,00 €	1.200,00 €
02	**3.000,00 €**	**3.000,00 €**	**- €**
Commercio - reti distributive - tutela dei consumatori	3.000,00 €	3.000,00 €	- €
Straordinario per il personale a tempo indeterminato	3.000,00 €	3.000,00 €	- €
04	**75.000,00 €**	**73.800,00 €**	**1.200,00 €**
Reti e altri servizi di pubblica utilità	75.000,00 €	73.800,00 €	1.200,00 €
Contributi obbligatori per il personale	16.000,00 €	16.000,00 €	- €
Imposta regionale sulle attività produttive (IRAP)	5.000,00 €	4.800,00 €	200,00 €
Voci stipendiali corrisposte al personale a tempo indeterminato	54.000,00 €	53.000,00 €	1.000,00 €
20	**4.350,00 €**	**- €**	**4.350,00 €**
Fondi e accantonamenti	4.350,00 €	- €	4.350,00 €
01	**5.509.022,64 €**	**4.493.888,25 €**	**1.015.134,39 €**
Servizi istituzionali, generali e di gestione	5.509.022,64 €	4.493.888,25 €	1.015.134,39 €
10	**1.689.282,43 €**	**1.246.319,69 €**	**442.962,74 €**
Risorse umane	1.689.282,43 €	1.246.319,69 €	442.962,74 €
Acquisto di servizi da agenzie di lavoro interinale	30.000,00 €	11.399,47 €	18.600,53 €

copia informatica per consultazione

Acquisto di servizi per altre spese per formazione e addestramento n.a.c.	90.000,00 €	61.452,00 €	28.548,00 €
Altre spese per servizi amministrativi	3.000,00 €	- €	3.000,00 €
Altri servizi ausiliari n.a.c.	53.500,00 €	5.505,00 €	47.995,00 €
Compensi agli organi istituzionali di revisione, di controllo ed altri incarichi istituzionali dell'amministrazione	6.800,00 €	5.210,00 €	1.590,00 €
Contributi obbligatori per il personale	173.859,28 €	116.862,44 €	56.996,84 €
Imposta regionale sulle attività produttive (IRAP)	106.203,97 €	71.698,21 €	34.505,76 €
Indennità ed altri compensi, esclusi i rimborsi spesa per missione, corrisposti al personale a tempo indeterminato	741.713,49 €	638.049,70 €	103.663,79 €
Prestazioni di natura contabile, tributaria e del lavoro	273.000,00 €	218.955,85 €	54.044,15 €
Rimborso per viaggio e trasloco	200,00 €	50,00 €	150,00 €
Spese per accertamenti sanitari resi necessari dall'attività lavorativa	10.300,00 €	10.231,00 €	69,00 €
Spese per commissioni e comitati dell'Ente	8.000,00 €	740,00 €	7.260,00 €
Straordinario per il personale a tempo indeterminato	29.683,46 €	28.683,46 €	1.000,00 €
Voci stipendiali corrisposte al personale a tempo indeterminato	163.022,23 €	77.482,56 €	85.539,67 €
11	**222.346,68 €**	**106.646,68 €**	**115.700,00 €**
Altri servizi generali	222.346,68 €	106.646,68 €	115.700,00 €
Buoni pasto	8.000,00 €	- €	8.000,00 €
Contributi obbligatori per il personale	45.000,00 €	23.000,00 €	22.000,00 €
Imposta regionale sulle attività produttive (IRAP)	13.200,00 €	6.500,00 €	6.700,00 €
Straordinario per il personale a tempo indeterminato	2.146,68 €	2.146,68 €	- €
Voci stipendiali corrisposte al personale a tempo indeterminato	154.000,00 €	75.000,00 €	79.000,00 €
01	**308.300,00 €**	**302.128,63 €**	**6.171,37 €**
Organi istituzionali	308.300,00 €	302.128,63 €	6.171,37 €
Contributi obbligatori per il personale	9.000,00 €	9.000,00 €	- €
Imposta regionale sulle attività produttive (IRAP)	25.600,00 €	24.029,87 €	1.570,13 €
Organi istituzionali dell'amministrazione - Indennità	225.300,00 €	220.898,76 €	4.401,24 €
Organi istituzionali dell'amministrazione - Rimborsi	19.200,00 €	19.200,00 €	- €
Straordinario per il personale a tempo indeterminato	1.200,00 €	1.000,00 €	200,00 €
Voci stipendiali corrisposte al personale a tempo indeterminato	28.000,00 €	28.000,00 €	- €
02	**612.800,00 €**	**543.000,00 €**	**69.800,00 €**
Segreteria generale	612.800,00 €	543.000,00 €	69.800,00 €
Contributi obbligatori per il personale	130.000,00 €	115.000,00 €	15.000,00 €
Imposta regionale sulle attività produttive (IRAP)	39.000,00 €	33.200,00 €	5.800,00 €
Straordinario per il personale a tempo indeterminato	3.800,00 €	3.800,00 €	- €
Voci stipendiali corrisposte al personale a tempo indeterminato	440.000,00 €	391.000,00 €	49.000,00 €
03	**451.514,25 €**	**420.614,25 €**	**30.900,00 €**
Gestione economica, finanziaria, programmazione e provveditorato	451.514,25 €	420.614,25 €	30.900,00 €
Contributi obbligatori per il personale	94.000,00 €	88.700,00 €	5.300,00 €
Imposta regionale sulle attività produttive (IRAP)	34.300,00 €	25.700,00 €	8.600,00 €
Straordinario per il personale a tempo indeterminato	3.068,34 €	3.068,34 €	0,00 €
Voci stipendiali corrisposte al personale a tempo determinato	59.000,00 €	58.000,00 €	1.000,00 €
Voci stipendiali corrisposte al personale a tempo indeterminato	261.145,91 €	245.145,91 €	16.000,00 €

copia informatica per consultazione

04	**181.100,00 €**	**160.000,00 €**	**21.100,00 €**
Gestione delle entrate tributarie e servizi fiscali	181.100,00 €	160.000,00 €	21.100,00 €
Contributi obbligatori per il personale	38.000,00 €	34.000,00 €	4.000,00 €
Imposta regionale sulle attività produttive (IRAP)	12.000,00 €	9.900,00 €	2.100,00 €
Straordinario per il personale a tempo indeterminato	1.100,00 €	1.100,00 €	- €
Voci stipendiali corrisposte al personale a tempo indeterminato	130.000,00 €	115.000,00 €	15.000,00 €
05	**79.400,00 €**	**61.000,00 €**	**18.400,00 €**
Gestione dei beni demaniali e patrimoniali	79.400,00 €	61.000,00 €	18.400,00 €
Contributi obbligatori per il personale	17.000,00 €	15.600,00 €	1.400,00 €
Imposta regionale sulle attività produttive (IRAP)	4.800,00 €	4.800,00 €	- €
Straordinario per il personale a tempo indeterminato	600,00 €	600,00 €	- €
Voci stipendiali corrisposte al personale a tempo indeterminato	57.000,00 €	40.000,00 €	17.000,00 €
06	**1.397.482,98 €**	**1.129.270,70 €**	**268.212,28 €**
Ufficio tecnico	1.397.482,98 €	1.129.270,70 €	268.212,28 €
Contributi obbligatori per il personale	287.548,54 €	229.482,17 €	58.066,37 €
Imposta regionale sulle attività produttive (IRAP)	69.990,11 €	60.139,77 €	9.850,34 €
Indennità ed altri compensi, esclusi i rimborsi spesa per missione, corrisposti al personale a tempo indeterminato	359.490,77 €	223.195,20 €	136.295,57 €
Straordinario per il personale a tempo indeterminato	7.300,00 €	7.300,00 €	- €
Voci stipendiali corrisposte al personale a tempo determinato	166.000,00 €	138.000,00 €	28.000,00 €
Voci stipendiali corrisposte al personale a tempo indeterminato	507.153,56 €	471.153,56 €	36.000,00 €
07	**502.993,40 €**	**466.799,40 €**	**36.194,00 €**
Elezioni e consultazioni popolari - Anagrafe e stato civile	502.993,40 €	466.799,40 €	36.194,00 €
Contributi obbligatori per il personale	102.400,00 €	95.236,00 €	7.164,00 €
Imposta regionale sulle attività produttive (IRAP)	30.900,00 €	27.870,00 €	3.030,00 €
Straordinario per il personale a tempo indeterminato	43.693,40 €	29.693,40 €	14.000,00 €
Voci stipendiali corrisposte al personale a tempo indeterminato	326.000,00 €	314.000,00 €	12.000,00 €
08	**63.802,90 €**	**58.108,90 €**	**5.694,00 €**
Statistica e sistemi informativi	63.802,90 €	58.108,90 €	5.694,00 €
Altri servizi diversi n.a.c.	9.000,00 €	5.427,00 €	3.573,00 €
Contributi obbligatori per il personale	12.000,00 €	11.000,00 €	1.000,00 €
Imposta regionale sulle attività produttive (IRAP)	3.466,00 €	3.345,00 €	121,00 €
Straordinario per il personale a tempo indeterminato	2.336,90 €	2.336,90 €	- €
Voci stipendiali corrisposte al personale a tempo indeterminato	37.000,00 €	36.000,00 €	1.000,00 €
03	**1.471.513,32 €**	**1.253.725,18 €**	**217.788,14 €**
Ordine pubblico e sicurezza	1.471.513,32 €	1.253.725,18 €	217.788,14 €
01	**1.471.513,32 €**	**1.253.725,18 €**	**217.788,14 €**
Polizia locale e amministrativa	1.471.513,32 €	1.253.725,18 €	217.788,14 €
Contributi obbligatori per il personale	302.760,00 €	256.420,00 €	46.340,00 €
Imposta regionale sulle attività produttive (IRAP)	84.000,00 €	78.050,00 €	5.950,00 €
Straordinario per il personale a tempo indeterminato	45.255,18 €	45.255,18 €	0,00 €
Trasferimenti correnti a Comuni	50.000,00 €	25.000,00 €	25.000,00 €
Voci stipendiali corrisposte al personale a tempo determinato	149.000,00 €	101.000,00 €	48.000,00 €

copia informatica per consultazione

Voci stipendiali corrisposte al personale a tempo indeterminato	840.498,14 €	748.000,00 €	92.498,14 €
04	**1.226.486,61 €**	**1.197.678,82 €**	**28.807,79 €**
Istruzione e diritto allo studio	1.226.486,61 €	1.197.678,82 €	28.807,79 €
01	**950.807,79 €**	**926.300,00 €**	**24.507,79 €**
Istruzione prescolastica	950.807,79 €	926.300,00 €	24.507,79 €
Contributi obbligatori per il personale	194.000,00 €	190.000,00 €	4.000,00 €
Imposta regionale sulle attività produttive (IRAP)	60.000,00 €	58.800,00 €	1.200,00 €
Straordinario per il personale a tempo indeterminato	1.500,00 €	1.500,00 €	- €
Voci stipendiali corrisposte al personale a tempo indeterminato	695.307,79 €	676.000,00 €	19.307,79 €
02	**275.678,82 €**	**271.378,82 €**	**4.300,00 €**
Altri ordini di istruzione non universitaria	275.678,82 €	271.378,82 €	4.300,00 €
Contributi obbligatori per il personale	57.000,00 €	56.000,00 €	1.000,00 €
Imposta regionale sulle attività produttive (IRAP)	17.100,00 €	16.800,00 €	300,00 €
Straordinario per il personale a tempo indeterminato	1.578,82 €	1.578,82 €	- €
Voci stipendiali corrisposte al personale a tempo indeterminato	200.000,00 €	197.000,00 €	3.000,00 €
05	**269.488,51 €**	**232.388,51 €**	**37.100,00 €**
Tutela e valorizzazione dei beni e delle attività culturali	269.488,51 €	232.388,51 €	37.100,00 €
02	**269.488,51 €**	**232.388,51 €**	**37.100,00 €**
Attività culturali e interventi diversi nel settore culturale	269.488,51 €	232.388,51 €	37.100,00 €
Contributi obbligatori per il personale	58.000,00 €	48.000,00 €	10.000,00 €
Imposta regionale sulle attività produttive (IRAP)	17.300,00 €	14.200,00 €	3.100,00 €
Straordinario per il personale a tempo indeterminato	5.188,51 €	5.188,51 €	- €
Voci stipendiali corrisposte al personale a tempo indeterminato	189.000,00 €	165.000,00 €	24.000,00 €
09	**145.487,60 €**	**108.687,60 €**	**36.800,00 €**
Sviluppo sostenibile e tutela del territorio e dell'ambiente	145.487,60 €	108.687,60 €	36.800,00 €
02	**145.487,60 €**	**108.687,60 €**	**36.800,00 €**
Tutela, valorizzazione e recupero ambientale	145.487,60 €	108.687,60 €	36.800,00 €
Contributi obbligatori per il personale	29.042,74 €	24.042,74 €	5.000,00 €
Imposta regionale sulle attività produttive (IRAP)	11.590,11 €	8.790,11 €	2.800,00 €
Straordinario per il personale a tempo indeterminato	1.854,75 €	1.854,75 €	- €
Voci stipendiali corrisposte al personale a tempo determinato	62.000,00 €	52.000,00 €	10.000,00 €
Voci stipendiali corrisposte al personale a tempo indeterminato	41.000,00 €	22.000,00 €	19.000,00 €
Totale complessivo	**9.290.748,68 €**	**7.901.768,36 €**	**1.388.980,32 €**

In relazione al personale di ruolo, le spese del personale sono incomprimibili e sono oggetto di attento esame in sede di approvazione del fabbisogno del personale.

I capitoli pertanto hanno adeguata capienza in funzione al numero di dipendenti in servizio e gli impegni sono regolarmente iscritti in bilancio in funzione del personale assunto.

copia informatica per consultazione

11 - SEGRETERIA GENERALE

Entrate	Previsione	Accertato	Scostamento
Segreteria Generale	**20.000,00 €**	**23.444,61 €**	**3.444,61 €**
Entrate extratributarie	**20.000,00 €**	**23.444,61 €**	**3.444,61 €**
Proventi da diritti di segreteria e rogito	20.000,00 €	23.444,61 €	3.444,61 €
Totale complessivo	**20.000,00 €**	**23.444,61 €**	**3.444,61 €**

L'entrata riguarda diritti di segreteria e di rogito, non preventivabili in sede di predisposizione del bilancio di previsione, in quanto correlati all'attività rogatoria del Segretario Comunale (ai sensi dell'art. 97 del D.Lgs. n. 267/2000) per la stipula degli atti in forma pubblica amministrativa, ad oggi sono stati accertati € 3.444,61 in eccesso rispetto la previsione iniziale.

Spese per missioni e programmi	Previsione attuale	Impegnato attuale	Scostamento
Segreteria Generale	**96.574,00 €**	**46.630,37 €**	**49.943,63 €**
01	**94.574,00 €**	**44.630,37 €**	**49.943,63 €**
Servizi istituzionali, generali e di gestione	94.574,00 €	44.630,37 €	49.943,63 €
11	**3.000,00 €**	**3.000,00 €**	**- €**
Altri servizi generali	3.000,00 €	3.000,00 €	- €
Spese postali	3.000,00 €	3.000,00 €	- €
01	**50.900,00 €**	**17.778,91 €**	**33.121,09 €**
Organi istituzionali	50.900,00 €	17.778,91 €	33.121,09 €
Altri servizi ausiliari n.a.c.	2.700,00 €	- €	2.700,00 €
Organi istituzionali dell'amministrazione – Indennità	27.500,00 €	7.965,00 €	19.535,00 €
Organi istituzionali dell'amministrazione - Rimborsi	3.700,00 €	2.872,45 €	827,55 €
Trasferimenti correnti a Istituzioni Sociali Private	17.000,00 €	6.941,46 €	10.058,54 €
02	**35.174,00 €**	**18.351,46 €**	**16.822,54 €**
Segreteria generale	35.174,00 €	18.351,46 €	16.822,54 €
Altri servizi ausiliari n.a.c.	33.800,00 €	17.456,44 €	16.343,56 €
Manutenzione ordinaria e riparazioni di attrezzature	374,00 €	295,02 €	78,98 €
Spese postali	1.000,00 €	600,00 €	400,00 €
03	**4.000,00 €**	**4.000,00 €**	**- €**
Gestione economica, finanziaria, programmazione e provveditorato	4.000,00 €	4.000,00 €	- €
Spese postali	4.000,00 €	4.000,00 €	- €
06	**1.500,00 €**	**1.500,00 €**	**- €**
Ufficio tecnico	1.500,00 €	1.500,00 €	- €
Spese postali	1.500,00 €	1.500,00 €	- €
05	**2.000,00 €**	**2.000,00 €**	**- €**
Tutela e valorizzazione dei beni e delle attività culturali	2.000,00 €	2.000,00 €	- €
02	**2.000,00 €**	**2.000,00 €**	**- €**
Attività culturali e interventi diversi nel settore culturale	2.000,00 €	2.000,00 €	- €
Spese postali	2.000,00 €	2.000,00 €	- €
Totale complessivo	**96.574,00 €**	**46.630,37 €**	**49.943,63 €**

copia informatica per consultazione

La parte più corposa della spesa inerisce le spese postali trasversali per la gestione del protocollo e spedizioni effettuate dal personale della segreteria generale a beneficio di tutti i servizi dell'Ente.

Il conseguente utilizzo è condizionato dalle richieste presentate incorso d'anno dai vari uffici.

Per quanto attiene la corresponsione dei gettoni di presenza a favore dei Consiglieri comunali per le sedute consiliari e di commissioni consiliari permanenti, la stessa è regolarmente effettuata con cadenza periodica mediante determinazioni agli atti.

Alla luce delle nuove nomine dei componenti della Giunta comunale si è rivelato inadeguato il capitolo per il rimborso ai datori di lavoro degli emolumenti corrisposti ai lavori dipendenti per le assenze connesse alla loro carica politica, rendendosi di conseguenza necessaria una variazione di bilancio, al fine di implementare le previsioni iniziali del capitolo, gestito e rendicontato nella gestione secondo le norme di legge, come da obiettivi di mantenimento per l'anno 2023 del Piano delle Performance, inglobato nell'apposita sezione del PIAO 2023/2025.

Anche per l'anno 2023 è stato impegnato il capitolo per l'adesione all'Anci e verrà successivamente impegnata la quota per il rinnovo dell'adesione all'Associazione Lega delle Autonomie Locali ed Avviso Pubblico, alla luce delle scelte operate negli anni precedenti.

Per quanto attiene allo stato di avanzamento dei programmi e agli obiettivi di performance 2023 approvati mediante Deliberazione di Giunta Comunale n. 33 del 06/04/2023, assegnati alla Segreteria Generale e Controlli e Anticorruzione, si rendiconta allo stato attuale quanto segue:

- L'obiettivo n. 1 del Piano delle Performance, inglobato nell'apposita sezione del PIAO 2023/2025, di "Razionalizzazione dell'archivio comunale", prevede la stesura di un progetto di fattibilità per la conservazione dell'archivio comunale per efficientare e rendere più fruibile la consultazione archivistica. Nelle more si è proceduto al proseguimento della gestione dell'archivio storico e corrente affidato da svariati anni ad operatore economico del settore che lo custodisce presso il polo archivistico di Lacchiarella, come da nota prot. 15440 del 31/05/2023 di rendicontazione.
- Per l'obiettivo n. 2 del Piano delle Performance, inglobato nell'apposita sezione del PIAO 2023/2025, di "Efficientamento della gestione e conservazione dei documenti informatici", si evidenzia che si è provveduto alla stesura della bozza del manuale di gestione del flusso documentale, della fascicolazione e corretta protocollazione e conservazione dei documenti (come da note prot.n. 15368 del 30/05/2023 e n. 17081 del 15/06/2023).
- Per quanto attiene l'obiettivo n. 3 "Favorire la trasparenza dell'Amministrazione", si evidenzia che è stata redatta e inoltrata a tutti i dipendenti dell'Ente la circolare n. 5/2023 prot. 17144 del 15/06/2023 per attuare la procedura standard per l'aggiornamento del sito internet ed assolvimento obblighi di trasparenza, anche alla luce della Delibera ANAC n. 203/2023.
- Infine per quanto concerne l'obiettivo n.4 "Promozione dei Patti di Integrità", volto a incrementare la consapevolezza negli Operatori Economici dei temi dell'etica e del rispetto dei principi dell'anticorruzione, tramite la sottoscrizione di un patto di integrità inserito nella documentazione di gara, è stata elaborata e trasmessa la prima proposta di documento mediante nota prot. n. 15537 del 31/05/2023.

copia informatica per consultazione

12 – SERVIZI DEMOGRAFICI

Entrate	Previsione	Accertato	Scostamento
Servizi Demografici	**319.150,00 €**	**234.079,23 €**	**- 85.070,77 €**
Entrate extratributarie	**51.000,00 €**	**51.094,16 €**	**94,16 €**
Vendita di beni e servizi e proventi derivanti dalla gestione dei beni	51.000,00 €	51.094,16 €	94,16 €
Proventi da concessioni su beni	25.500,00 €	25.123,00 €	- 377,00 €
Proventi da rilascio documenti e diritti di cancelleria	25.500,00 €	25.971,16 €	471,16 €
Entrate per conto terzi e partite di giro	**100.000,00 €**	**100.000,00 €**	**- €**
Entrate per conto terzi	100.000,00 €	100.000,00 €	- €
Altre entrate per conto terzi	100.000,00 €	100.000,00 €	- €
Trasferimenti correnti	**168.150,00 €**	**82.985,07 €**	**- 85.164,93 €**
Trasferimenti correnti da Amministrazioni pubbliche	168.150,00 €	82.985,07 €	- 85.164,93 €
Trasferimenti correnti da Ministeri	3.150,00 €	1.978,20 €	- 1.171,80 €
Trasferimenti correnti da Regioni e province autonome	165.000,00 €	81.006,87 €	- 83.993,13 €
Totale complessivo	**319.150,00 €**	**234.079,23 €**	**- 85.070,77 €**

Spese per missioni e programmi	Previsione attuale	Impegnato attuale	Scostamento
Servizi Demografici	**220.500,00 €**	**169.409,18 €**	**51.090,82 €**
12	**7.000,00 €**	**- €**	**7.000,00 €**
Diritti sociali, politiche sociali e famiglia	7.000,00 €	- €	7.000,00 €
09	**7.000,00 €**	**- €**	**7.000,00 €**
Servizio necroscopico e cimiteriale	7.000,00 €	- €	7.000,00 €
Manutenzione ordinaria e riparazioni di beni immobili	7.000,00 €	- €	7.000,00 €
99	**100.000,00 €**	**100.000,00 €**	**- €**
Servizi per conto terzi	100.000,00 €	100.000,00 €	- €
01	**100.000,00 €**	**100.000,00 €**	**- €**
Servizi per conto terzi - partite di giro	100.000,00 €	100.000,00 €	- €
Altre uscite per conto terzi n.a.c.	100.000,00 €	100.000,00 €	- €
01	**113.500,00 €**	**69.409,18 €**	**44.090,82 €**
Servizi istituzionali, generali e di gestione	113.500,00 €	69.409,18 €	44.090,82 €
07	**113.500,00 €**	**69.409,18 €**	**44.090,82 €**
Elezioni e consultazioni popolari - Anagrafe e stato civile	113.500,00 €	69.409,18 €	44.090,82 €
Altre spese per consultazioni elettorali dell'ente	75.000,00 €	58.117,62 €	16.882,38 €
Altri beni e materiali di consumo n.a.c.	4.000,00 €	3.762,00 €	238,00 €
Altri servizi ausiliari n.a.c.	10.000,00 €	7.529,56 €	2.470,44 €
Beni per consultazioni elettorali	10.000,00 €	- €	10.000,00 €
Carta, cancelleria e stampati	6.000,00 €	- €	6.000,00 €
Rimborsi di parte corrente a Famiglie di somme non dovute o incassate in eccesso	500,00 €	- €	500,00 €
Rimborsi di parte corrente ad Amministrazioni Locali di somme non dovute o incassate in eccesso	8.000,00 €	- €	8.000,00 €
Totale complessivo	**220.500,00 €**	**169.409,18 €**	**51.090,82 €**

copia informatica per consultazione

13 – SERVIZI EDUCATIVI E CULTURALI

Entrate	Previsione	Accertato	Scostamento
Servizi Educativi e Culturali	**2.765.700,00 €**	**775.857,42 €**	**- 1.989.842,58 €**
Entrate extratributarie	**1.986.860,00 €**	**771.357,42 €**	**- 1.215.502,58 €**
Rimborsi e altre entrate correnti	- €	- €	- €
Entrate da rimborsi, recuperi e restituzioni di somme non dovute o incassate in eccesso da Imprese	- €	- €	- €
Vendita di beni e servizi e proventi derivanti dalla gestione dei beni	1.986.860,00 €	771.357,42 €	- 1.215.502,58 €
Proventi da asili nido	570.000,00 €	109.154,39 €	- 460.845,61 €
Proventi da convitti, colonie, ostelli, stabilimenti termali	51.360,00 €	22.000,00 €	- 29.360,00 €
Proventi da impianti sportivi	89.000,00 €	110.770,82 €	21.770,82 €
Proventi da mense	1.158.500,00 €	519.297,21 €	- 639.202,79 €
Proventi da servizi n.a.c.	100.000,00 €	10.135,00 €	- 89.865,00 €
Proventi da teatri, musei, spettacoli, mostre	13.000,00 €	- €	- 13.000,00 €
Proventi dall'uso di locali adibiti stabilmente ed esclusivamente a riunioni non istituzionali	5.000,00 €	- €	- 5.000,00 €
Trasferimenti correnti	**778.840,00 €**	**4.500,00 €**	**- 774.340,00 €**
Trasferimenti correnti da Amministrazioni pubbliche	778.840,00 €	4.500,00 €	- 774.340,00 €
Trasferimenti correnti da Comuni	- €	4.500,00 €	4.500,00 €
Trasferimenti correnti da Ministeri	9.500,00 €	- €	- 9.500,00 €
Trasferimenti correnti da Ministero dell'Istruzione - Istituzioni Scolastiche	215.740,00 €	- €	- 215.740,00 €
Trasferimenti correnti da Regioni e province autonome	553.600,00 €	- €	- 553.600,00 €
Totale complessivo	**2.765.700,00 €**	**775.857,42 €**	**- 1.989.842,58 €**

L'entrata è in linea con le previsioni dei primi 6 mesi dell'anno. Per alcune voci di entrata risulta rilevante precisare che l'anno educativo è pari a 10 o 11 mesi.

Spese per missioni e programmi	Previsione attuale	Impegnato attuale	Scostamento
Servizi Educativi e Culturali	**6.037.810,00 €**	**4.547.437,86 €**	**1.490.372,14 €**
12	**1.193.000,00 €**	**1.160.280,14 €**	**32.719,86 €**
Diritti sociali, politiche sociali e famiglia	1.193.000,00 €	1.160.280,14 €	32.719,86 €
01	**1.193.000,00 €**	**1.160.280,14 €**	**32.719,86 €**
Interventi per l'infanzia e i minori e per asili nido	1.193.000,00 €	1.160.280,14 €	32.719,86 €
Contratti di servizio di asilo nido	1.040.000,00 €	1.007.333,98 €	32.666,02 €
Contratti di servizio per le mense scolastiche	53.000,00 €	52.946,16 €	53,84 €
Fabbricati ad uso scolastico	100.000,00 €	100.000,00 €	- €
15	**28.000,00 €**	**- €**	**28.000,00 €**
Politiche per il lavoro e la formazione professionale	28.000,00 €	- €	28.000,00 €
01	**28.000,00 €**	**- €**	**28.000,00 €**
Servizi per lo sviluppo del mercato del lavoro	28.000,00 €	- €	28.000,00 €
Trasferimenti correnti a altre imprese partecipate	28.000,00 €	- €	28.000,00 €
01	**34.100,00 €**	**27.361,08 €**	**6.738,92 €**
Servizi istituzionali, generali e di gestione	34.100,00 €	27.361,08 €	6.738,92 €
11	**27.100,00 €**	**27.031,68 €**	**68,32 €**
Altri servizi generali	27.100,00 €	27.031,68 €	68,32 €

copia informatica per consultazione

Servizio mense personale civile	27.100,00 €	27.031,68 €	68,32 €
01	**7.000,00 €**	**329,40 €**	**6.670,60 €**
Organi istituzionali	7.000,00 €	329,40 €	6.670,60 €
Beni per attivita' di rappresentanza	2.000,00 €	329,40 €	1.670,60 €
Servizi per attivita' di rappresentanza	5.000,00 €	- €	5.000,00 €
04	**4.124.400,00 €**	**2.978.255,41 €**	**1.146.144,59 €**
Istruzione e diritto allo studio	4.124.400,00 €	2.978.255,41 €	1.146.144,59 €
01	**32.000,00 €**	**- €**	**32.000,00 €**
Istruzione prescolastica	32.000,00 €	- €	32.000,00 €
Altri beni e materiali di consumo n.a.c.	2.000,00 €	- €	2.000,00 €
Mobili e arredi n.a.c.	30.000,00 €	- €	30.000,00 €
02	**233.400,00 €**	**118.640,74 €**	**114.759,26 €**
Altri ordini di istruzione non universitaria	233.400,00 €	118.640,74 €	114.759,26 €
Altri beni e materiali di consumo n.a.c.	47.500,00 €	10.756,40 €	36.743,60 €
Altri servizi ausiliari n.a.c.	107.000,00 €	106.921,28 €	78,72 €
Manutenzione ordinaria e riparazioni di attrezzature	2.700,00 €	- €	2.700,00 €
Mobili e arredi n.a.c.	70.000,00 €	- €	70.000,00 €
Rimborsi di parte corrente a Famiglie di somme non dovute o incassate in eccesso	6.200,00 €	963,06 €	5.236,94 €
06	**3.754.000,00 €**	**2.859.614,67 €**	**894.385,33 €**
Servizi ausiliari all'istruzione	3.754.000,00 €	2.859.614,67 €	894.385,33 €
Altre spese per contratti di servizio pubblico	1.014.000,00 €	927.839,46 €	86.160,54 €
Altri servizi ausiliari n.a.c.	2.025.000,00 €	1.873.461,00 €	151.539,00 €
Altri servizi diversi n.a.c.	70.000,00 €	58.314,21 €	11.685,79 €
Rimborsi di parte corrente a Famiglie di somme non dovute o incassate in eccesso	2.000,00 €	- €	2.000,00 €
Trasferimenti correnti a Istituzioni Sociali Private	290.000,00 €	- €	290.000,00 €
Trasferimenti correnti a Ministero dell'Istruzione - Istituzioni scolastiche	353.000,00 €	- €	353.000,00 €
07	**105.000,00 €**	**- €**	**105.000,00 €**
Diritto allo studio	105.000,00 €	- €	105.000,00 €
Trasferimenti correnti a Ministero dell'Istruzione - Istituzioni scolastiche	105.000,00 €	- €	105.000,00 €
05	**658.310,00 €**	**381.541,23 €**	**276.768,77 €**
Tutela e valorizzazione dei beni e delle attività culturali	658.310,00 €	381.541,23 €	276.768,77 €
02	**658.310,00 €**	**381.541,23 €**	**276.768,77 €**
Attività culturali e interventi diversi nel settore culturale	658.310,00 €	381.541,23 €	276.768,77 €
Altre spese sostenute per utilizzo di beni di terzi n.a.c.	20.000,00 €	- €	20.000,00 €
Altri beni e materiali di consumo n.a.c.	22.500,00 €	9.201,70 €	13.298,30 €
Altri servizi ausiliari n.a.c.	360.010,00 €	310.156,04 €	49.853,96 €
Giornali e riviste	3.800,00 €	3.800,00 €	- €
Imposte, tasse e proventi assimilati a carico dell'ente n.a.c.	10.000,00 €	10.000,00 €	- €
Manutenzione ordinaria e riparazioni di attrezzature	20.000,00 €	1.220,00 €	18.780,00 €
Organizzazione e partecipazione a manifestazioni e convegni	150.000,00 €	- €	150.000,00 €
Trasferimenti correnti a altre imprese partecipate	40.000,00 €	40.000,00 €	- €
Trasferimenti correnti a Istituzioni Sociali Private	30.000,00 €	7.163,49 €	22.836,51 €

copia informatica per consultazione

Imposta comunale sulla pubblicita' e diritto sulle pubbliche affissioni	2.000,00 €	- €	2.000,00 €
Totale complessivo	**6.037.810,00 €**	**4.547.437,86 €**	**1.490.372,14 €**

L'impegno è in linea con le previsioni in merito ai servizi ed alle prestazioni da erogarsi nei primi 6 mesi dell'anno.

14 – SERVIZI SOCIALI

Entrate	Previsione	Accertato	Scostamento
Servizi Sociali	**1.858.025,00 €**	**1.221.155,76 €**	**- 636.869,24 €**
Entrate extratributarie	**1.202.500,00 €**	**991.342,06 €**	**- 211.157,94 €**
Rimborsi e altre entrate correnti	520.000,00 €	330.865,83 €	- 189.134,17 €
Entrate da rimborsi, recuperi e restituzioni di somme non dovute o incassate in eccesso da Imprese	190.000,00 €	- €	- 190.000,00 €
recupero spese per utenze e varie da affittuari	330.000,00 €	330.865,83 €	865,83 €
Vendita di beni e servizi e proventi derivanti dalla gestione dei beni	682.500,00 €	660.476,23 €	- 22.023,77 €
Locazioni di altri beni immobili	640.000,00 €	640.096,25 €	96,25 €
Proventi da mense	15.000,00 €	7.063,00 €	- 7.937,00 €
Proventi da servizi n.a.c.	27.500,00 €	13.316,98 €	- 14.183,02 €
Entrate per conto terzi e partite di giro	**200.000,00 €**	**7.026,27 €**	**- 192.973,73 €**
Entrate per partite di giro	200.000,00 €	7.026,27 €	- 192.973,73 €
Altre entrate per partite di giro diverse	200.000,00 €	7.026,27 €	- 192.973,73 €
Trasferimenti correnti	**455.525,00 €**	**222.787,43 €**	**- 232.737,57 €**
Trasferimenti correnti da Amministrazioni pubbliche	455.525,00 €	222.787,43 €	- 232.737,57 €
Trasferimenti correnti da Comuni	380.000,00 €	217.180,63 €	- 162.819,37 €
Trasferimenti correnti da Ministeri	24.525,00 €	5.520,00 €	- 19.005,00 €
Trasferimenti correnti da Regioni e province autonome	51.000,00 €	86,80 €	- 50.913,20 €
Totale complessivo	**1.858.025,00 €**	**1.221.155,76 €**	**- 636.869,24 €**

L'entrata è in linea con le previsioni dei primi 6 mesi dell'anno. Le maggiori entrate sono in parte derivate dal lavoro di recupero svolto dagli uffici sul patrimonio edilizio sociale dell'Ente.

Spese per missioni e programmi	Previsione attuale	Impegnato attuale	Scostamento
Servizi Sociali	**4.989.119,51 €**	**2.781.591,83 €**	**2.207.527,68 €**
12	**4.174.119,51 €**	**2.502.802,23 €**	**1.671.317,28 €**
Diritti sociali, politiche sociali e famiglia	4.174.119,51 €	2.502.802,23 €	1.671.317,28 €
01	**1.810.797,44 €**	**1.044.816,35 €**	**765.981,09 €**
Interventi per l'infanzia e i minori e per asili nido	1.810.797,44 €	1.044.816,35 €	765.981,09 €
Altri servizi diversi n.a.c.	85.000,00 €	27.587,63 €	57.412,37 €
Altri trasferimenti a famiglie n.a.c.	50.000,00 €	19.500,00 €	30.500,00 €
Contratti di servizio di assistenza sociale residenziale e semiresidenziale	1.416.519,03 €	997.728,72 €	418.790,31 €
Trasferimenti correnti a Comuni	259.278,41 €	- €	259.278,41 €
02	**445.000,00 €**	**319.954,00 €**	**125.046,00 €**

copia informatica per consultazione

Interventi per la disabilità	445.000,00 €	319.954,00 €	125.046,00 €
Altri trasferimenti a famiglie n.a.c.	100.000,00 €	- €	100.000,00 €
Contratti di servizio per il trasporto di disabili e anziani	195.000,00 €	169.954,00 €	25.046,00 €
Trasferimenti correnti a altre imprese	150.000,00 €	150.000,00 €	- €
03	**298.317,27 €**	**117.955,78 €**	**180.361,49 €**
Interventi per gli anziani	298.317,27 €	117.955,78 €	180.361,49 €
Altri trasferimenti a famiglie n.a.c.	500,00 €	500,00 €	- €
Contratti di servizio di assistenza sociale residenziale e semiresidenziale	240.000,00 €	117.455,78 €	122.544,22 €
Oneri da contenzioso	57.817,27 €	- €	57.817,27 €
04	**1.298.478,12 €**	**890.260,60 €**	**408.217,52 €**
Interventi per soggetti a rischio di esclusione sociale	1.298.478,12 €	890.260,60 €	408.217,52 €
Altre prestazioni professionali e specialistiche n.a.c.	90.000,00 €	74.317,25 €	15.682,75 €
Altre spese per contratti di servizio pubblico	362.478,12 €	313.870,18 €	48.607,94 €
Altre spese per servizi amministrativi	15.000,00 €	10.000,00 €	5.000,00 €
Altri beni e materiali di consumo n.a.c.	1.000,00 €	- €	1.000,00 €
Altri servizi diversi n.a.c.	7.000,00 €	- €	7.000,00 €
Altri servizi informatici e di telecomunicazioni n.a.c.	500,00 €	500,00 €	- €
Altri trasferimenti a famiglie n.a.c.	63.000,00 €	22.137,80 €	40.862,20 €
Contratti di servizio di assistenza sociale domiciliare	70.000,00 €	70.000,00 €	- €
Contratti di servizio di assistenza sociale residenziale e semiresidenziale	677.500,00 €	391.085,37 €	286.414,63 €
Noleggi di mezzi di trasporto	12.000,00 €	8.350,00 €	3.650,00 €
06	**156.356,68 €**	**9.650,00 €**	**146.706,68 €**
Interventi per il diritto alla casa	156.356,68 €	9.650,00 €	146.706,68 €
Altri trasferimenti a famiglie n.a.c.	156.356,68 €	9.650,00 €	146.706,68 €
07	**165.170,00 €**	**120.165,50 €**	**45.004,50 €**
Programmazione e governo della rete dei servizi sociosanitari e sociali	165.170,00 €	120.165,50 €	45.004,50 €
Trasferimenti correnti a Comuni	120.170,00 €	120.165,50 €	4,50 €
Trasferimenti correnti a Istituzioni Sociali Private	45.000,00 €	- €	45.000,00 €
99	**200.000,00 €**	**8.398,19 €**	**191.601,81 €**
Servizi per conto terzi	200.000,00 €	8.398,19 €	191.601,81 €
01	**200.000,00 €**	**8.398,19 €**	**191.601,81 €**
Servizi per conto terzi - partite di giro	200.000,00 €	8.398,19 €	191.601,81 €
Altre uscite per partite di giro n.a.c.	200.000,00 €	8.398,19 €	191.601,81 €
01	**190.000,00 €**	**- €**	**190.000,00 €**
Servizi istituzionali, generali e di gestione	190.000,00 €	- €	190.000,00 €
05	**190.000,00 €**	**- €**	**190.000,00 €**
Gestione dei beni demaniali e patrimoniali	190.000,00 €	- €	190.000,00 €
Spese di condominio	190.000,00 €	- €	190.000,00 €
08	**425.000,00 €**	**270.391,41 €**	**154.608,59 €**
Assetto del territorio ed edilizia abitativa	425.000,00 €	270.391,41 €	154.608,59 €
02	**425.000,00 €**	**270.391,41 €**	**154.608,59 €**
Edilizia residenziale pubblica e locale e piani di edilzia economico-popolare	425.000,00 €	270.391,41 €	154.608,59 €
Altre spese per servizi amministrativi	40.000,00 €	36.196,94 €	3.803,06 €

copia informatica per consultazione

Imposta di registro e di bollo	40.000,00 €	25.000,00 €	15.000,00 €
Rimborsi di parte corrente a Famiglie di somme non dovute o incassate in eccesso	15.000,00 €	- €	15.000,00 €
Spese di condominio	330.000,00 €	209.194,47 €	120.805,53 €
Totale complessivo	**4.989.119,51 €**	**2.781.591,83 €**	**2.207.527,68 €**

L'impegno è in linea con le previsioni in merito ai servizi ed alle prestazioni da erogarsi nei primi 6 mesi dell'anno.

15 – SISTEMI INFORMATIVI

Entrate	Previsione	Accertato	Scostamento
Sistemi Informativi	**564.202,00 €**	**593.016,00 €**	**28.814,00 €**
Trasferimenti correnti	**564.202,00 €**	**593.016,00 €**	**28.814,00 €**
Trasferimenti correnti da Amministrazioni pubbliche	564.202,00 €	593.016,00 €	28.814,00 €
Trasferimenti correnti da Presidenza del Consiglio dei Ministri	564.202,00 €	593.016,00 €	28.814,00 €
Totale complessivo	**564.202,00 €**	**593.016,00 €**	**28.814,00 €**

L'entrata riguarda fondi del PNRR già assegnati.

Spese per missioni e programmi	Previsione attuale	Impegnato attuale	Scostamento
Sistemi Informativi	**1.043.228,00 €**	**488.079,00 €**	**555.149,00 €**
11	**1.250,00 €**	**1.250,00 €**	**- €**
Soccorso civile	1.250,00 €	1.250,00 €	- €
01	**1.250,00 €**	**1.250,00 €**	**- €**
Sistema di protezione civile	1.250,00 €	1.250,00 €	- €
Telefonia fissa	1.250,00 €	1.250,00 €	- €
12	**2.600,00 €**	**2.600,00 €**	**- €**
Diritti sociali, politiche sociali e famiglia	2.600,00 €	2.600,00 €	- €
01	**600,00 €**	**600,00 €**	**- €**
Interventi per l'infanzia e i minori e per asili nido	600,00 €	600,00 €	- €
Telefonia fissa	600,00 €	600,00 €	- €
04	**2.000,00 €**	**2.000,00 €**	**- €**
Interventi per soggetti a rischio di esclusione sociale	2.000,00 €	2.000,00 €	- €
Telefonia fissa	2.000,00 €	2.000,00 €	- €
14	**4.000,00 €**	**1.874,99 €**	**2.125,01 €**
Sviluppo economico e competitività	4.000,00 €	1.874,99 €	2.125,01 €
04	**4.000,00 €**	**1.874,99 €**	**2.125,01 €**
Reti e altri servizi di pubblica utilità	4.000,00 €	1.874,99 €	2.125,01 €
Telefonia fissa	4.000,00 €	1.874,99 €	2.125,01 €
01	**954.378,00 €**	**459.784,01 €**	**494.593,99 €**
Servizi istituzionali, generali e di gestione	954.378,00 €	459.784,01 €	494.593,99 €
10	**7.500,00 €**	**7.500,00 €**	**- €**

copia informatica per consultazione

Risorse umane	7.500,00 €	7.500,00 €	- €
Telefonia fissa	7.500,00 €	7.500,00 €	- €
11	**78.500,00 €**	**56.165,48 €**	**22.334,52 €**
Altri servizi generali	78.500,00 €	56.165,48 €	22.334,52 €
Telefonia fissa	3.500,00 €	2.700,00 €	800,00 €
Utenze e canoni per altri servizi n.a.c.	75.000,00 €	53.465,48 €	21.534,52 €
01	**20.150,00 €**	**19.750,00 €**	**400,00 €**
Organi istituzionali	20.150,00 €	19.750,00 €	400,00 €
Telefonia fissa	20.150,00 €	19.750,00 €	400,00 €
02	**14.500,00 €**	**12.300,00 €**	**2.200,00 €**
Segreteria generale	14.500,00 €	12.300,00 €	2.200,00 €
Telefonia fissa	14.500,00 €	12.300,00 €	2.200,00 €
03	**1.790,00 €**	**1.350,00 €**	**440,00 €**
Gestione economica, finanziaria, programmazione e provveditorato	1.790,00 €	1.350,00 €	440,00 €
Licenze d'uso per software	1.350,00 €	1.350,00 €	- €
Telefonia fissa	440,00 €	- €	440,00 €
04	**400,00 €**	**400,00 €**	**- €**
Gestione delle entrate tributarie e servizi fiscali	400,00 €	400,00 €	- €
Telefonia fissa	400,00 €	400,00 €	- €
06	**21.100,00 €**	**7.494,80 €**	**13.605,20 €**
Ufficio tecnico	21.100,00 €	7.494,80 €	13.605,20 €
Telefonia fissa	21.100,00 €	7.494,80 €	13.605,20 €
08	**810.438,00 €**	**354.823,73 €**	**455.614,27 €**
Statistica e sistemi informativi	810.438,00 €	354.823,73 €	455.614,27 €
Altri beni e materiali di consumo n.a.c.	5.000,00 €	2.790,69 €	2.209,31 €
Altri servizi ausiliari n.a.c.	14.000,00 €	11.460,68 €	2.539,32 €
Assistenza all'utente e formazione	25.000,00 €	13.900,00 €	11.100,00 €
Gestione e manutenzione applicazioni	300.000,00 €	215.615,04 €	84.384,96 €
Licenze d'uso per software	30.000,00 €	- €	30.000,00 €
Manutenzione ordinaria e riparazioni di attrezzature	10.000,00 €	5.409,52 €	4.590,48 €
Servizi di gestione documentale	1.500,00 €	1.071,00 €	429,00 €
Servizi per i sistemi e relativa manutenzione	4.000,00 €	60,90 €	3.939,10 €
Servizi per l'interoperabilita' e la cooperazione	20.000,00 €	4.977,60 €	15.022,40 €
Sviluppo software e manutenzione evolutiva	367.898,00 €	84.814,40 €	283.083,60 €
Telefonia fissa	28.040,00 €	13.000,00 €	15.040,00 €
Materiale informatico	5.000,00 €	1.723,90 €	3.276,10 €
03	**22.900,00 €**	**5.000,00 €**	**17.900,00 €**
Ordine pubblico e sicurezza	22.900,00 €	5.000,00 €	17.900,00 €
01	**22.900,00 €**	**5.000,00 €**	**17.900,00 €**
Polizia locale e amministrativa	22.900,00 €	5.000,00 €	17.900,00 €
Telefonia fissa	22.900,00 €	5.000,00 €	17.900,00 €
04	**36.400,00 €**	**7.870,00 €**	**28.530,00 €**
Istruzione e diritto allo studio	36.400,00 €	7.870,00 €	28.530,00 €
01	**13.400,00 €**	**5.370,00 €**	**8.030,00 €**

copia informatica per consultazione

Istruzione prescolastica	13.400,00 €	5.370,00 €	8.030,00 €
Telefonia fissa	13.400,00 €	5.370,00 €	8.030,00 €
02	**23.000,00 €**	**2.500,00 €**	**20.500,00 €**
Altri ordini di istruzione non universitaria	23.000,00 €	2.500,00 €	20.500,00 €
Telefonia fissa	23.000,00 €	2.500,00 €	20.500,00 €
05	**16.100,00 €**	**4.100,00 €**	**12.000,00 €**
Tutela e valorizzazione dei beni e delle attività culturali	16.100,00 €	4.100,00 €	12.000,00 €
02	**16.100,00 €**	**4.100,00 €**	**12.000,00 €**
Attività culturali e interventi diversi nel settore culturale	16.100,00 €	4.100,00 €	12.000,00 €
Telefonia fissa	16.100,00 €	4.100,00 €	12.000,00 €
09	**5.600,00 €**	**5.600,00 €**	**- €**
Sviluppo sostenibile e tutela del territorio e dell'ambiente	5.600,00 €	5.600,00 €	- €
02	**2.800,00 €**	**2.800,00 €**	**- €**
Tutela, valorizzazione e recupero ambientale	2.800,00 €	2.800,00 €	- €
Telefonia fissa	2.800,00 €	2.800,00 €	- €
03	**2.800,00 €**	**2.800,00 €**	**- €**
Rifiuti	2.800,00 €	2.800,00 €	- €
Telefonia fissa	2.800,00 €	2.800,00 €	- €
Totale complessivo	**1.043.228,00 €**	**488.079,00 €**	**555.149,00 €**

L'impegno è in linea con le previsioni in merito ai servizi ed alle prestazioni da erogarsi nei primi 6 mesi dell'anno.

16 – SVILUPPO ECONOMICO

Entrate	Previsione	Accertato	Scostamento
Sviluppo Economico	**41.000,00 €**	**20.000,00 €**	**- 21.000,00 €**
Entrate extratributarie	**41.000,00 €**	**20.000,00 €**	**- 21.000,00 €**
Rimborsi e altre entrate correnti	1.000,00 €	- €	- 1.000,00 €
Vendita di beni e servizi e proventi derivanti dalla gestione dei beni	40.000,00 €	20.000,00 €	- 20.000,00 €
Proventi da diritti di segreteria e rogito	40.000,00 €	20.000,00 €	- 20.000,00 €
Totale complessivo	**41.000,00 €**	**20.000,00 €**	**- 21.000,00 €**

Spese per missioni e programmi	Previsione attuale	Impegnato attuale	Scostamento
Sviluppo Economico	**80.000,00 €**	**40.000,00 €**	**40.000,00 €**
14	**80.000,00 €**	**40.000,00 €**	**40.000,00 €**
Sviluppo economico e competitività	80.000,00 €	40.000,00 €	40.000,00 €
02	**80.000,00 €**	**40.000,00 €**	**40.000,00 €**
Commercio - reti distributive - tutela dei consumatori	80.000,00 €	40.000,00 €	40.000,00 €
Accesso a banche dati e a pubblicazioni on line	55.000,00 €	30.000,00 €	25.000,00 €
Altre spese per servizi amministrativi	10.000,00 €	- €	10.000,00 €
Noleggi di impianti e macchinari	15.000,00 €	10.000,00 €	5.000,00 €

copia informatica per consultazione

Totale complessivo	**80.000,00 €**	**40.000,00 €**	**40.000,00 €**

17 – TUTELA AMBIENTALE

Entrate	Previsione	Accertato	Scostamento
Tutela Ambientale	**6.575.839,98 €**	**6.065.839,98 €**	**- 510.000,00 €**
Entrate extratributarie	**10.000,00 €**	**- €**	**- 10.000,00 €**
Proventi derivanti dall'attività di controllo e repressione delle irregolarità e degli illeciti	10.000,00 €	- €	- 10.000,00 €
Vendita di beni e servizi e proventi derivanti dalla gestione dei beni	- €	- €	- €
Entrate in conto capitale	**6.565.839,98 €**	**6.065.839,98 €**	**- 500.000,00 €**
Contributi agli investimenti	6.565.839,98 €	6.065.839,98 €	- 500.000,00 €
Contributi agli investimenti da Ministeri	6.565.839,98 €	6.065.839,98 €	- 500.000,00 €
Totale complessivo	**6.575.839,98 €**	**6.065.839,98 €**	**- 510.000,00 €**

Spese per missioni e programmi	Previsione attuale	Impegnato attuale	Scostamento
Tutela Ambientale	**11.647.750,98 €**	**4.228.201,58 €**	**7.419.549,40 €**
10	**170.000,00 €**	**136.517,50 €**	**33.482,50 €**
Trasporti e diritto alla mobilità	170.000,00 €	136.517,50 €	33.482,50 €
05	**170.000,00 €**	**136.517,50 €**	**33.482,50 €**
Viabilità e infrastrutture stradali	170.000,00 €	136.517,50 €	33.482,50 €
Manutenzione ordinaria e riparazioni di beni immobili	170.000,00 €	136.517,50 €	33.482,50 €
12	**90.000,00 €**	**- €**	**90.000,00 €**
Diritti sociali, politiche sociali e famiglia	90.000,00 €	- €	90.000,00 €
09	**90.000,00 €**	**- €**	**90.000,00 €**
Servizio necroscopico e cimiteriale	90.000,00 €	- €	90.000,00 €
Cimiteri	90.000,00 €	- €	90.000,00 €
14	**40.250,00 €**	**10.902,04 €**	**29.347,96 €**
Sviluppo economico e competitività	40.250,00 €	10.902,04 €	29.347,96 €
04	**40.250,00 €**	**10.902,04 €**	**29.347,96 €**
Reti e altri servizi di pubblica utilità	40.250,00 €	10.902,04 €	29.347,96 €
Trasferimenti correnti a Citta' metropolitane e Roma capitale	8.000,00 €	5.208,45 €	2.791,55 €
Trasferimenti correnti a Istituzioni Sociali Private	32.250,00 €	5.693,59 €	26.556,41 €
08	**6.565.839,98 €**	**24.614,72 €**	**6.541.225,26 €**
Assetto del territorio ed edilizia abitativa	6.565.839,98 €	24.614,72 €	6.541.225,26 €
01	**6.565.839,98 €**	**24.614,72 €**	**6.541.225,26 €**
Urbanistica e assetto del territorio	6.565.839,98 €	24.614,72 €	6.541.225,26 €
Beni immobili n.a.c.	6.565.839,98 €	24.614,72 €	6.541.225,26 €
09	**4.781.661,00 €**	**4.056.167,32 €**	**725.493,68 €**
Sviluppo sostenibile e tutela del territorio e dell'ambiente	4.781.661,00 €	4.056.167,32 €	725.493,68 €
02	**434.761,00 €**	**226.748,27 €**	**208.012,73 €**
Tutela, valorizzazione e recupero ambientale	434.761,00 €	226.748,27 €	208.012,73 €
Altre spese per contratti di servizio pubblico	150.761,00 €	53.459,48 €	97.301,52 €

copia informatica per consultazione

Altri beni e materiali di consumo n.a.c.	500,00 €	- €	500,00 €
Altri terreni n.a.c.	100.000,00 €	- €	100.000,00 €
Altri trasferimenti a famiglie n.a.c.	10.000,00 €	- €	10.000,00 €
Contratti di servizio per la lotta al randagismo	25.000,00 €	24.994,75 €	5,25 €
Contratti di servizio per la raccolta rifiuti	148.500,00 €	148.294,04 €	205,96 €
03	**4.346.900,00 €**	**3.829.419,05 €**	**517.480,95 €**
Rifiuti	4.346.900,00 €	3.829.419,05 €	517.480,95 €
Altre spese per contratti di servizio pubblico	73.200,00 €	56.205,52 €	16.994,48 €
Beni immobili n.a.c.	450.000,00 €	- €	450.000,00 €
Contratti di servizio per la raccolta rifiuti	3.823.700,00 €	3.773.213,53 €	50.486,47 €
Totale complessivo	**11.647.750,98 €**	**4.228.201,58 €**	**7.419.549,40 €**

18 – URBANISTICA

Spese per missioni e programmi	Previsione attuale	Impegnato attuale	Scostamento
Urbanistica	**170.000,00 €**	**- €**	**170.000,00 €**
08	**170.000,00 €**	**- €**	**170.000,00 €**
Assetto del territorio ed edilizia abitativa	170.000,00 €	- €	170.000,00 €
01	**170.000,00 €**	**- €**	**170.000,00 €**
Urbanistica e assetto del territorio	170.000,00 €	- €	170.000,00 €
Totale complessivo	**170.000,00 €**	**- €**	**170.000,00 €**

copia informatica per consultazione

CITTA'
DI CORSICO

BILANCIO DI PREVISIONE 2023-2025: VERIFICA DEGLI EQUILIBRI DI BILANCIO A NORMA DELL'ART. 193 DEL TUEL
E STATO DI ATTUAZIONE DEI PROGRAMMI 2023-2025

PARERE DI REGOLARITA' TECNICA espresso dal Dirigente del Settore Interessato.

Visto con parere FAVOREVOLE.

Il presente parere di regolarità tecnica si intende rilasciato anche in relazione alla correttezza dell'azione amministrativa ex art.147-bis TUEL come disposto dall'art.3 co.1 lettera d) Legge n.213/2012 poiché la lettura combinata dall'art. 49 e 147 bis, comma 1, del TUEL dispone che il contenuto del parere di regolarità tecnica, non si limiti a verificare l'attendibilità tecnica della soluzione proposta, ma involga l'insieme del procedimento amministrativo, coprendo e inglobando le regole, sia tecniche, di un determinato settore, sia quelle generali in ordine alla legittimità dell'azione amministrativa, ivi compresa la legittimità della spesa, in considerazione del fatto che ciascun centro di responsabilità, proponente un qualsiasi atto deliberativo recante spesa, gestisce autonomamente il piano esecutivo di gestione assegnato al proprio settore.

Corsico li, 04/07/2023

Sottoscritto dal Dirigente
AREA 1
(COLACICCO MARANTA)
con firma digitale

copia informatica per consultazione

CITTA'
DI CORSICO

BILANCIO DI PREVISIONE 2023-2025: VERIFICA DEGLI EQUILIBRI DI BILANCIO A NORMA DELL'ART. 193 DEL TUEL
E STATO DI ATTUAZIONE DEI PROGRAMMI 2023-2025

Si esprime, ai sensi dell'art. 49, comma 1, D.Lgs. n. 267/2000 e s.m.i. **PARERE FAVOREVOLE** di regolarità contabile ella presente proposta di deliberazione n. 1795/2023, **che non copre la legittimità della spesa in senso stretto del termine, cioè la corretta imputazione al capitolo del bilancio dell'ente, la regolare copertura finanziaria e il rispetto degli equilibri di bilancio, esulando dai compiti del responsabile del servizio di ragioneria ogni valutazione sulla legittimità dell'atto deliberativo, perché di competenza di altri organi istituzionali dell'ente.**

Corsico, li 04/07/2023

Sottoscritto dal Responsabile del Servizio
Finanziario
(LUBATTI LORENZA)
con firma digitale

copia informatica per consultazione

CITTA'
DI CORSICO

BILANCIO DI PREVISIONE 2023-2025: VERIFICA DEGLI EQUILIBRI DI BILANCIO A NORMA DELL'ART. 193 DEL TUEL E STATO DI ATTUAZIONE DEI PROGRAMMI 2023-2025

PARERE DI LEGITTIMITA'
(Art.4 – comma 3 – Regolamento del sistema dei controlli interni)

parere FAVOREVOLE reso dal Segretario Generale ai sensi dell'art. 4, comma 3, del Regolamento del Sistema dei controlli interni ex art 147 e ss. D.Lgs. 267 del 18.8.2000, approvato con Deliberazione di Consiglio Comunale n. 3 del 13.2.2013 e modificato con Deliberazione del Commissario Prefettizio, adottata con i poteri del Consiglio Comunale n. 5 del 10.05.2019.

Corsico li, 05/07/2023

Sottoscritto dal Segretario Generale
(Dott.ssa Maranta Colacicco)
con firma digitale

copia informatica per consultazione

CITTA'
DI CORSICO

DELIBERAZIONE DELLA GIUNTA COMUNALE N. **40** DEL **09/04/2024**

L'anno 2024 addì 9 del mese di aprile alle ore 21:00 e seguenti, convocata nei modi di legge, si è legalmente riunita la Giunta Comunale in modalità telematica ai sensi degli artt. 4 e 5 del "Regolamento per le funzioni della Giunta Comunale in presenza, in modalità telematica e/o mista", approvato con deliberazione di Consiglio Comunale n. 33 del 27/07/2022 nelle persone dei Signori:

VENTURA STEFANO MARTINO	Sindaco	Assente
SILVESTRINI CHIARA	Vice Sindaco	Presente
BERTINI ANDREA	Assessore	Presente
CRISAFULLI ANGELA	Assessore	Presente
DI STEFANO FRANCESCO	Assessore	Presente
MAGNONI MAURIZIO	Assessore	Presente
RENNA GIULIA	Assessore	Presente
SALCUNI STEFANO	Assessore	Assente

Totale presenti: 6

Partecipa alla seduta il Dott. BERTEZZOLO UMBERTO, Vice Segretario Generale del Comune, che provvede anche alla redazione del presente verbale.

Essendo legale il numero degli intervenuti, il Vice Sindaco, SILVESTRINI CHIARA, assume la Presidenza e dichiara aperta la seduta.

Oggetto: ESERCIZIO FINANZIARIO 2023: RIACCERTAMENTO ORDINARIO DEI RESIDUI, REIMPUTAZIONE DI IMPEGNI E ACCERTAMENTI E VARIAZIONE AL FONDO PLURIENNALE VINCOLATO A NORMA DELL'ART. 3, COMMA 4, DEL D.LGS. N. 118/2011

copia informatica per consultazione

Oggetto: ESERCIZIO FINANZIARIO 2023: RIACCERTAMENTO ORDINARIO DEI RESIDUI, REIMPUTAZIONE DI IMPEGNI E ACCERTAMENTI E VARIAZIONE AL FONDO PLURIENNALE VINCOLATO A NORMA DELL'ART. 3, COMMA 4, DEL D.LGS. N. 118/2011

Il Vice Segretario Generale attesta che la presente seduta di Giunta Comunale si è svolta in modalità telematica ai sensi degli artt. 4 e 5 del "Regolamento per il funzionamento della Giunta Comunale in presenza, in modalità telematica e/o mista", approvato con deliberazione di Consiglio Comunale n. 33 del 27/07/2022, nonché in forza della deliberazione di Giunta Comunale n. 93 del 23/06/2022 ad oggetto: "Approvazione delle modalità di convocazione e di funzionamento della Giunta Comunale di Corsico ai sensi dell'art. 35 dello Statuto

RELAZIONE

Premesso che, con deliberazione n. 45 del 21 dicembre 2023, immediatamente eseguibile, il Consiglio Comunale ha approvato il Bilancio di Previsione per l'esercizio 2024-2026 con i relativi allegati secondo i principi contenuti nel D.Lgs. n. 267/2000 e D.Lgs. n. 118/2011 e successive modificazioni ed integrazioni;

Visto l'art. 3, comma 4, del D. Lgs. n. 118/2011 che recita "L*e entrate e le spese accertate e impegnate non esigibili nell'esercizio considerato, sono immediatamente reimputate all'esercizio in cui sono esigibili. La reimputazione degli impegni è effettuata incrementando, di pari importo, il fondo pluriennale di spesa, al fine di consentire, nell'entrata degli esercizi successivi, l'iscrizione del fondo pluriennale vincolato a copertura delle spese reimputate. La costituzione del fondo pluriennale vincolato non è effettuata in caso di reimputazione contestuale di entrate e di spese. Le variazioni agli stanziamenti del fondo pluriennale vincolato e agli stanziamenti correlati, dell'esercizio in corso e dell'esercizio precedente, necessarie alla reimputazione delle entrate e delle spese riaccertate, sono effettuate con provvedimento amministrativo della giunta entro i termini previsti per l'approvazione del rendiconto dell'esercizio precedente*";

Visto l'allegato 4/2 D. Lgs. 118/2011 "Principio contabile applicato della contabilità finanziaria", il quale al punto 9.1 recita: "*Il riaccertamento ordinario dei residui trova specifica evidenza nel rendiconto finanziario, ed è effettuato annualmente, con un'unica deliberazione della Giunta, previa acquisizione del parere dell'Organo di Revisione, in vista dell'approvazione del rendiconto.*"

Rilevato che uno dei principi cardine della contabilità armonizzata è il n. 16 di cui al D. Lgs. n. 118/2011 della competenza finanziaria potenziata secondo cui elementi costitutivi dell'accertamento e dell'impegno sono rispettivamente:

1 la ragione del credito/debito
2 il titolo giuridico che supporta il credito/debito
3 l'individuazione del soggetto debitore/creditore
4 l'ammontare del credito/debito
5 la relativa scadenza;

Richiamato altresì il principio della competenza finanziaria che cita *"Trascorsi tre anni dalla scadenza di un credito di dubbia e difficile esazione non riscosso, il responsabile del servizio competente alla gestione dell'entrata valuta l'opportunità di operare lo stralcio di tale credito dal conto del bilancio, riducendo di pari importo il fondo crediti di dubbia esigibilità accantonato nel risultato di amministrazione. In tale occasione, ai fini della*

copia informatica per consultazione

contabilità economico patrimoniale, il responsabile finanziario valuta la necessità di adeguare il fondo svalutazione crediti accantonato in contabilità economico patrimoniale (che pertanto può presentare un importo maggiore della quota accantonata nel risultato di amministrazione) e di riclassificare il credito nello stato patrimoniale".

Di dare atto che a seguito delle operazioni di riaccertamento dei residui si registrano le seguenti risultanze:

- RESIDUI ATTIVI 2023 DA RIPORTARE per un totale di € 6 .054.567,46
- RESIDUI PASSIVI 2023 DA RIPORTARE per un totale di € 7.851.324,93
- RESIDUI ATTIVI 2022 E PRECEDENTI DA RIPORTARE per un totale di € 8.505.143,83
- RESIDUI PASSIVI 2022 E PRECEDENTI DA RIPORTARE per un totale di € 776.722,56
- RESIDUI ATTIVI RIACCERTATI (saldo maggiori - minori), per un totale di (+)€ 1.864.384,99
- MINORI RESIDUI PASSIVI RIACCERTATI, per un totale di(-) € 1.758.816,66

Viste le risultanze del riaccertamento ordinario dei residui attivi e passivi al 31.12.2023, riepilogate in appositi prospetti conservati agli atti, corredate dai riepiloghi delle variazioni da adottare - per logica continuità contabile – sui bilanci di previsione degli esercizi precedenti;

Osservato che gli stanziamenti di spesa sul fondo pluriennale vincolato dell'esercizio 2023 cui non corrispondono impegni contabili sugli esercizi successivi costituiscono economie di spesa sull'esercizio 2023 e parimenti diminuzione del fondo pluriennale vincolato di entrata sugli esercizi successivi;

Osservato che tali operazioni comportano una variazione sul bilancio di previsione 2023-2025 esercizio 2023 e del bilancio di previsione 2024-2026 esercizio 2024;

Visto il parere favorevole del Collegio dei Revisori, ai sensi dell'art. 239 del D.Lgs. 267 e successive modificazioni;

Visti:
- il D.Lgs. 18 agosto 2000, n. 267;
- il D. Lgs. 23 giugno 2011 n. 118;
- il Principio contabile applicato della contabilità finanziaria
- il D. Lgs. 126/2014;

Acquisito ed allegato il parere favorevole di regolarità tecnica espresso dal Dirigente del Settore 3 ai sensi dell'articolo 49, comma 1, del TUEL, attestante altresì la regolarità e la correttezza dell'azione amministrativa, secondo quanto previsto nell'articolo 147-bis comma 1 del TUEL.

Acquisito ed allegato il parere favorevole di regolarità contabile, espresso dal Responsabile del servizio Ragioneria, ai sensi dell'articolo 49 comma 1 e dell'art. 147-bis, comma 1, del TUEL attestante la copertura finanziaria della spesa conseguente al presente provvedimento.

LA GIUNTA COMUNALE

copia informatica per consultazione

CITTA'
DI CORSICO

Vista ed esaminata la relazione che precede;

Visti i pareri allegati;

Con voti unanimi favorevoli, legalmente espressi.

DELIBERA

1. **di approvare** le risultanze del riaccertamento ordinario per l'esercizio 2023 dei residui attivi e passivi ai fini della predisposizione del relativo Rendiconto di gestione, in conformità all'attività condotta dai singoli responsabili con le determinazioni richiamate nelle premesse, dando atto che i relativi allegati di dettaglio risultano depositati agli atti;

2. **di apportare ,** conseguentemente, le necessarie variazioni contabili ai bilanci di previsione 2022/2024 e 2023/2025 in conformità ai prospetti allegati alla presente, procedendo altresì, alle conseguenti reimputazioni di accertamenti e impegni senza la necessità di ulteriori atti;

3. **di dare atto** che il fondo pluriennale vincolato, distintamente per la parte corrente e per la parte capitale, a seguito della predetta variazione, risulta complessivamente così costituito:

   PARTE CORRENTE

   Impegni al 31/12/2023 cancellati e reimputati: € 599.543, 69
   Accertamenti al 31/12/2023 cancellati e reimputati: € 252.118,00
   Differenza = incremento FPV di parte corrente 2023: € 347.425,69
   FPV di parte corrente già costituito € 959.300,00
   FPV anticipato € 212.345,92
   Differenza di parte corrente € 1.094.379,77

   PARTE CAPITALE

   Impegni al 31/12/2023 cancellati e reimputati: € 24.354.247,26
   Accertamenti al 31/12/2023 cancellati e reimputati: € 7.277.123,26
   Differenza = incremento FPV di parte capitale 2023: € 17.077.124,00
   FPV di parte capitale già costituito € 580.019,98
   Totale di parte capitale € 17.657.143,98

   Totale FPV complessivo € 18.751.523,75

4. **di evidenziare** che la presente deliberazione è propedeutica alla formazione degli schemi del Rendiconto di gestione 2023;

copia informatica per consultazione

5. **di disporre** che la presente deliberazione, contestualmente alla sua affissione all'Albo Pretorio, pubblicazione on line, sia trasmessa in elenco ai Capigruppo consiliari, ai sensi dell'art. 125 del D. Lgs 18.8.2000, n. 267;

6. **di dichiarare, con successiva e separata unanime votazione,** la presente deliberazione immediatamente eseguibile ai sensi dell'art. 134, comma 4, del D. Lgs. n. 267/2000.

copia informatica per consultazione

CITTA'
DI CORSICO

Il presente verbale viene approvato e sottoscritto con firma digitale:

Il Vice Sindaco	**Il Vice Segretario Generale**
SILVESTRINI CHIARA	**BERTEZZOLO UMBERTO**

copia informatica per consultazione

CITTA' DI CORSICO

Città Metropolitana di Milano

Parere dell'organo di revisione sulla

proposta di deliberazione di

RIACCERTAMENTO ORDINARIO DEI RESIDUI

AL 31.12.2023

L'ORGANO DI REVISIONE

Costantino dott. Rancati

Michela dott.ssa Botta

Danilo dott. Zendra

copia informatica per consultazione Nia informatica per 11362 del 09/04/2024 copia informatica per consultazione

Comune di Corsico

ORGANO DI REVISIONE

Verbale n. 6 del 9 aprile 2024

Oggetto: Parere n. 5 sul riaccertamento ordinario dei residui al 31.12.2023

Ricevuto in data 8 aprile 2024 la proposta di deliberazione di Giunta di "Riaccertamento ordinario dei residui al 31.12.2023" e la documentazione allegata, dalla quale risulta che:

▪ i dirigenti e/o responsabili dei servizi/settori dell'ente hanno trasmesso le risultanze del riaccertamento al settore (Ufficio di ragioneria e/o Ufficio bilancio e/o Programmazione e Gestione Finanziaria), dichiarando di aver verificato anche a titolo documentale l'effettiva esigibilità dei propri residui;

▪ il riaccertamento ordinario dei residui di cui alla presente proposta di deliberazione è stato elaborato sulla base delle comunicazioni dei dirigenti/responsabili dei servizi/settori, acquisite e conservate agli atti del servizio finanziario.

I dirigenti e/o responsabili dei servizi non hanno adottato delle determinazioni dirigenziali per l'approvazione dei rispettivi elenchi per gli accertamenti e gli impegni di propria competenza.

L'Organo di revisione ha verificato in particolare che il riaccertamento dei residui è stato effettuato dai singoli dirigenti e/o responsabili dei servizi che hanno motivato le ragioni del loro mantenimento o dell'eventuale cancellazione parziale o totale o eventuale reimputazione secondo il criterio dell'esigibilità (per gli accertamenti e gli impegni di parte competenza).

Vista la richiamata proposta deliberativa e i documenti allegati:

▪ elenco dei residui attivi eliminati distinto per titoli;

▪ elenco dei residui passivi eliminati distinto per titoli;

▪ elenco degli accertamenti 2023 reimputati all'esercizio 2024 e annualità successive distinto per titoli e con indicazione delle spese correlate;

▪ elenco degli impegni 2023 reimputati all'esercizio 2024 e annualità successive;

▪ elenco dei residui attivi conservati da iscrivere nel conto del bilancio dell'esercizio 2023 distintamente, derivanti dalla gestione residui e dalla gestione competenza;

▪ elenco dei residui passivi conservati da iscrivere nel conto del bilancio dell'esercizio 2023 distintamente, derivanti dalla gestione residui e dalla gestione competenza;

▪ elenco delle variazioni al bilancio dell'esercizio 2023-2025, funzionali alla determinazione del fondo pluriennale vincolato al 31/12/2023;

▪ elenco delle variazioni al bilancio 2024-2026;

copia informatica per consultazione Numero Pratica per 11362 del 09/04/2024 copia informatica per consultazione

▪ elenco dei residui attivi e degli accertamenti esaminati nel riaccertamento con indicazione del totale dei residui da riportare al 31/12/2023;

▪ elenco dei residui passivi e degli impegni esaminati nel riaccertamento con indicazione del totale dei residui da riportare al 31/12/2023;

▪ elenco delle variazioni al Fondo Pluriennale Vincolato.

Considerato:

a) l'articolo art. 3, comma 4, D.Lgs 118/2011;

b) il principio contabile applicato 4/2, al punto 9.1*;*

L'Organo di revisione ha proceduto alla verifica dei dati riportati nelle tabelle che seguono secondo la tecnica di campionamento come da carte di lavoro conservate.

1 – ACCERTAMENTI ASSUNTI NEL 2023, RISCOSSI O NON RISCOSSI E O REIMPUTATI ENTRO IL 31/12/2023

Alla data del riaccertamento ordinario la situazione degli accertamenti è la seguente:

Titolo	Accertamenti 2023	Accertamenti reimputati	Riscossioni c/competenza	Accertamenti mantenuti (residui competenza 2023)
Titolo 1	21.612.354,79	-	17.476.117,40	4.136.237,39
Titolo 2	3.133.291,01	593.016,00	2.414.432,58	125.842,43
Titolo 3	7.591.405,15	-	6.191.480,31	1.399.924,84
Titolo 4	7.951.636,42	6.936.225,26	822.836,56	192.574,60
Titolo 5	-	-	-	-
Titolo 6	56.081,95	-	-	56.081,95
Titolo 7	-	-	-	-
Titolo 9	7.018.414,47		6.874.508,22	143.906,25
TOTALE	**47.363.183,79**	**7.529.241,26**	**33.779.375,07**	**6.054.567,46**

Dall'esame è risultato che le entrate sono state regolarmente accertate in ossequio alle regole stabilite dal principio contabile 4/2 e che i residui attivi conservati sono relativi ad entrate accertate esigibili negli esercizi precedenti, ma non incassate. Per il calcolo dell'accantonamento al FCDE sulla base dei residui attivi conservati si rinvia alla relazione al rendiconto.

Le entrate accertate nel 2023, non esigibili nell'esercizio considerato, sono state correttamente reimputate all'esercizio in cui sono esigibili.

copia informatica per consultazione Numero Pratica per 11362 del 09/04/2024 copia informatica per consultazione

Titolo	Accertamenti reimputati	2024	2025	2026
Titolo 1	-	-	-	-
Titolo 2	593.016,00	593.016,00	-	-
Titolo 3	-	-	-	-
Titolo 4	6.936.225,26	6.936.225,26	-	-
Titolo 5	-	-	-	-
Titolo 6	-	-	-	-
Titolo 7	-	-	-	-
TOTALE	**7.529.241,26**	**7.529.241,26**	**-**	**-**

2. IMPEGNI ASSUNTI NEL 2023, PAGATI O NON PAGATI O REIMPUTATI ENTRO IL 31/12/2023

Alla data del riaccertamento ordinario la situazione degli impegni è la seguente:

Titolo	Impegni 2023	Impegni reimputati	Pagamenti in c/competenza	Impegni mantenuti (residui competenza 2023)
Titolo 1	29.844.375,77	599.543,69	23.603.441,61	5.641.390,47
Titolo 2	28.263.432,64	24.354.247,26	2.363.364,58	1.545.820,80
Titolo 3	-	-	-	-
Titolo 4	60.454,12	-	57.854,12	2.600,00
Titolo 5	-	-	-	-
Titolo 7	7.018.414,47		6.356.900,81	661.513,66
TOTALE	**65.186.677,00**	**24.953.790,95**	**32.381.561,12**	**7.851.324,93**

Dall'esame risulta che le spese sono state regolarmente impegnate in ossequio alle regole stabilite dal principio contabile 4/2 e che i residui passivi conservati sono relativi a spese impegnate, liquidate o liquidabili nel corso dell'esercizio, ma non pagate;

Le spese impegnate non esigibili nell'esercizio considerato, sono state correttamente reimputate all'esercizio in cui sono esigibili.

Titolo	Impegni reimputati (+) FPV	2024	2025	2026
Titolo 1	599.543,69	599.543,69	-	-
Titolo 2	24.354.247,26	24.354.247,26	-	-
Titolo 3	-	-	-	-
Titolo 4	-	-	-	-
Titolo 5	-	-	-	-
TOTALE	**24.953.790,95**	**24.953.790,95**	**-**	**-**

copia informatica per consultazione Visura n. 1362 del 09/04/2024 copia informatica per consultazione

La reimputazione degli impegni è stata effettuata incrementando, di pari importo, il fondo pluriennale di spesa, al fine di consentire, nell'entrata degli esercizi successivi, l'iscrizione del fondo pluriennale vincolato a copertura delle spese reimputate.

3. REIMPUTAZIONE CONTESTUALE DI ENTRATE E DI SPESE

Tenuto conto che la costituzione del fondo pluriennale vincolato non è effettuata in caso di contestuale reimputazione di entrate e spese correlate nella tabella sono riportate le reimputazioni che non hanno generato FPV:

	Accertamenti reimputati		Impegni reimputati
Titolo 1	-	Titolo 1	252.118,00
Titolo 2	593.016,00	Titolo 2	7.277.123,26
Titolo 3	-	Titolo 3	-
Titolo 4	6.936.225,26	Titolo 4	-
Titolo 5	-	Titolo 5	-
Titolo 6	-		
Titolo 7	-		
TOTALE	**7.529.241,26**		**7.529.241,26**

La reimputazione degli accertamenti e degli impegni è stata effettuata in base all'esigibilità dell'entrata e della spesa.

Nella seguente tabella vengono riepilogati gli importi che si riferiscono solamente alle risorse PNRR reimputate secondo il cronoprogramma di spesa:

	Accertamenti reimputati PNRR		Impegni reimputati PNRR
Titolo 1	-	Titolo 1	252.118,00
Titolo 2	593.016,00	Titolo 2	6.382.123,26
Titolo 3	-	Titolo 3	-
Titolo 4	6.041.225,26	Titolo 4	-
Titolo 5	-	Titolo 5	-
Titolo 6	-		
Titolo 7	-		
TOTALE	**6.634.241,26**		**6.634.241,26**

copia informatica per consultazione Numero Pratica per 11362 del 09/04/2024 copia informatica per consultazione

4. FONDO PLURIENNALE VINCOLATO DI SPESA FINALE 2023

Il fondo pluriennale vincolato al 31/12/2023 è pari a euro 18.751.523,75;

La composizione del FPV 2023 spesa finale è la seguente:

	Fondo pluriennale vincolato al 31 dicembre dell'esercizio 2022	Spese impegnate negli esercizi precedenti e imputate all'esercizio 2023 e coperte dal fondo pluriennale vincolato	Riaccertamento degli impegni imputati all'esercizio 2023 e finanziati dal FPV di cui alla lettera a) effettuato nel corso dell'eserczio 2023 (cd. economie di impegno)	Riaccertamento degli impegni finanziati dal FPV di cui alla lettera a) effettuato nel corso dell'esercizio 2023 su impegni e imputati agli esercizi successivi a 2023 (cd. economie di impegno)	Quota del fondo pluriennale vincolato al 31 dicembre dell'esercizio 2022 rinviata all'esercizio 2024 e successivi	Spese impegnate nell'esercizio 2023 con imputazione all'esercizio 2024 e coperte dal fondo pluriennale vincolato	Spese impegnate nell'esercizio 2023 con imputazione all'esercizio 2025 e coperte dal fondo pluriennale vincolato	Spese impegnate nell'esercizio 2023con imputazione a esercizi successivi a quelli considerati nel bilancio pluriennale e coperte dal fondo pluriennale vincolato	Fondo pluriennale vincolato al 31 dicembre dell'esercizio 2023
	(a)	*(b)*	*(x)*	*(y)*	*(c) = (a) - (b)-(x)-(y)*	*(d)*	*(e)*	*(f)*	*(g) = (c) + (d) + (e) + (f)*
TITOLO I	983.779,97	737.361,13	176.660,21	-	69.758,63	1.024.621,14	-	-	1.094.379,77
TITOLO II	6.054.481,53	2.668.542,61	219.480,97	-	3.166.457,95	14.490.686,03	-	-	17.657.143,98
TITOLO III	-	-	-	-	-	-	-	-	-
TOTALE	***7.038.261,50***	***3.405.903,74***	***396.141,18***	***-***	***3.236.216,58***	***15.515.307,17***	***-***	***-***	***18.751.523,75***

Il fondo pluriennale vincolato di spesa dell'esercizio 2023 costituisce un'entrata di pari importo del bilancio di previsione 2024-2026 tenuto conto, per le opere pubbliche, del cronoprogramma di attività dei singoli interventi.

FPV 2023 SPESA CORRENTE	1.094.379,77
FPV 2023 SPESA IN CONTO CAPITALE	17.657.143,98
FPV 2023 SPESA PER ATTIVITA' FINANZIARIE	-
TOTALE	**18.751.523,75**

L'Organo di revisione fa presente che il principio contabile 4/2 indica che il FPV è prevalentemente costituito dalle spese in conto capitale, ma può essere destinato anche a garantire la copertura di spese correnti o per attività finanziarie, finanziate da entrate esigibili in esercizi precedenti a quelli di imputazione della spesa.

Per quanto riguardo il FPV finale spesa 2023 di parte corrente si riportano le casistiche:

copia informatica per consultazione Nia informatica per consultazione 09/04/2024 copia informatica per consultazione

Salario accessorio e premiante	1.030.969,56
Trasferimenti correnti	-
Incarichi a legali	53.285,21
Altri incarichi	
Altre spese finanziate da entrate vincolate di parte corrente	-
Impossibilità svolgimento della prestazione per fatto sopravvenuto	10.125,00
Totale FPV 2023 spesa corrente	**1.094.379,77**

L'Organo di revisione ha verificato che il FPV spesa è costituito ai sensi del:

- principio contabile 4/2, punto 5.4. da entrate già accertate destinate al finanziamento di obbligazioni passive già impegnate, ma esigibili in esercizi successivi a quello in cui è accertata l'entrata ed **è conforme all'evoluzione dei cronoprogrammi di spesa;**
- principio contabile 4/2, punto **5.4.8 - La formazione del FPV per la spese concernenti il livello minimo di progettazione:** Alla fine dell'esercizio, le risorse accantonate nel FPV per il finanziamento delle spese concernenti il livello minimo di progettazione, non ancora impegnate, possono essere conservate nel FPV determinato in sede di rendiconto a condizione che siano state formalmente attivate le relative procedure di affidamento entro il 31/12/2023;
- principio contabile 4/2, punto **5.4.9** - **La conservazione del fondo pluriennale vincolato per le spese non ancora impegnate.** Nelle more dell'adeguamento dei principi applicati al d.lgs. n. 36 del 2023, per le opere avviate applicando le norme del nuovo codice dei contratti, gli enti conservano il fondo pluriennale vincolato secondo le modalità previste dal paragrafo 5.4.9 dell'allegato 4/2 al d.lgs. n. 118 del 2011, **adeguandolo alle novità del d.lgs. n. 36 del 2023 che, con riferimento alla progettazione, richiedono la prosecuzione, senza soluzione di continuità, delle attività riguardanti la realizzazione dell'opera (FAQ Arconet 53).** Alla fine dell'esercizio, le risorse accantonate nel FPV per il finanziamento di spese non ancora impegnate per la realizzazione di investimenti di importo pari o superiore a quello previsto per l'affidamento diretto dei contratti (euro 150.000,00), sono interamente conservate nel FPV determinato in sede di rendiconto a condizione che siano rispettate le prime due condizioni, ed una delle successive:

  a) sono state interamente accertate le entrate che costituiscono la copertura dell'intera spesa di investimento;

copia informatica per consultazione Numero Pratica del 11362 del 09/04/2024 copia informatica per consultazione

b) l'intervento cui il fondo pluriennale si riferisce risulti inserito nell'ultimo programma triennale dei lavori pubblici. Tale condizione non riguarda gli appalti pubblici di lavori di valore compreso tra 40.000 e 100.000 euro;

c) le spese previste nel quadro economico di un intervento inserito nel programma triennale delle opere pubbliche, sono state impegnate, anche parzialmente, sulla base di obbligazioni giuridicamente perfezionate, imputate secondo esigibilità *solo* per l'acquisizione di terreni, espropri e occupazioni di urgenza, per la bonifica aree, per l'abbattimento delle strutture preesistenti, per la viabilità riguardante l'accesso al cantiere, per l'allacciamento ai pubblici servizi, e per analoghe spese indispensabili per l'assolvimento delle attività necessarie per l'esecuzione dell'intervento da parte della controparte contrattuale.

d) in assenza di impegni di cui alla lettera c) sono state formalmente attivate le procedure di affidamento del progetto di fattibilità tecnica ed economica. In assenza di aggiudicazione definitiva, entro l'esercizio successivo, le risorse accertate ma non ancora impegnate.

L'evoluzione dell'alimentazione del FPV di parte corrente è la seguente:

copia informatica per consultazione Nome File: Parere 1362 del 09/04/2024 copia informatica per consultazione

	2021	2022	2023
Fondo pluriennale vincolato corrente al 31.12	**1.322.593,83**	**983.779,97**	**1.094.379,77**
- di cui FPV alimentato da entrate vincolate accertate in c/competenza	234,28	-	-
- di cui FPV alimentato da entrate libere accertate in c/competenza per finanziare i soli casi ammessi dal principio contabile *	1.174.045,40	922.354,91	1.018.511,71
- di cui FPV alimentato da entrate libere accertate in c/competenza per finanziare i casi di cui al punto 5.4a del principio contabile 4/2**	58.589,64	-	10.125,00
- di cui FPV alimentato da entrate vincolate accertate in anni precedenti	33.000,00	-	-
- di cui FPV alimentato da entrate libere accertate in anni precedenti per finanziare i soli casi ammessi dal principio contabile *	56.724,51	61.425,06	65.743,06

(*) premialità e trattamento accessorio reimputato su anno successivo; incarichi legali esterni su contenziosi ultrannuali;

(**) impossibilità di svolgimento della prestazione per fatto sopravvenuto, da dimostrare nella relazione al rendiconto e da determinare solo in occasione del riaccertamento ordinario.

L'evoluzione dell'alimentazione del FPV di parte capitale è la seguente:

copia informatica per consultazione Numero Pratica per 11362 del 09/04/2024 copia informatica per consultazione

	2021	2022	2023
Fondo pluriennale vincolato c/capitale accantonato al 31.12	**3.033.277,29**	**6.419.481,53**	**17.657.143,98**
- di cui FPV alimentato da entrate vincolate e destinate investimenti accertate in c/competenza	1.764.775,72	5.015.867,21	14.486.670,46
- di cui FPV alimentato da entrate vincolate e destinate investimenti accertate in anni precedenti	1.268.501,57	1.403.614,32	3.170.473,52

5 – RESIDUI ATTIVI E PASSIVI DETERMINATI CON IL CONTO DEL BILANCIO 2022

In base ai principi contabili non è possibile reimputare i residui attivi e passivi precedentemente approvati con il rendiconto precedente. Dal prospetto dei residui attivi al 01/01/2023, risulta che:

	Residui attivi iniziali al 1.1.2023	Riscossioni	Maggiori (+) o Minori (-) Residui attivi	Residui attivi finali al 31.12.2023
Titolo 1	7.018.565,04	4.218.062,75	1.825.978,18	4.626.480,47
Titolo 2	114.832,66	84.170,79	- 23.601,70	7.060,17
Titolo 3	5.169.976,78	1.743.622,36	- 33.044,90	3.393.309,52
Titolo 4	490.600,60	166.815,80	125.000,00	448.784,80
Titolo 5	-	-	-	-
Titolo 6	-	-	-	-
Titolo 7	-	-	-	-
Titolo 9	83.385,21	23.929,75	- 29.946,59	29.508,87
TOTALE	**12.877.360,29**	**6.236.601,45**	**1.864.384,99**	**8.505.143,83**

Dal prospetto dei residui passivi al 01/01/2023 risulta che:

copia informatica per consultazione Nome File: Parere 1362 del 09/04/2024 copia informatica per consultazione

	Residui passivi iniziali al 1.1.2023	Pagamenti	Minori Residui	Residui passivi finali al 31.12.2023
Titolo 1	8.006.211,32	6.161.432,41	1.626.044,47	218.734,44
Titolo 2	1.819.807,28	1.484.248,55	102.823,40	232.735,33
Titolo 3	-	-	-	-
Titolo 4	-	-	-	-
Titolo 5	-	-	-	-
Titolo 7	802.551,26	447.349,68	29.948,79	325.252,79
TOTALE	**10.628.569,86**	**8.093.030,64**	**1.758.816,66**	**776.722,56**

6. ELIMINAZIONE O RIDUZIONE DI RESIDUI PASSIVI FINANZIATI CON ENTRATE A DESTINAZIONE VINCOLATA

L'Organo di revisione ha verificato il rispetto del principio contabile applicato 4/2, nella parte che richiede di rilevare le **economie di spese** finanziate con entrata a destinazione vincolata. Il punto 9.1 prevede che: "*Nel caso in cui l'eliminazione o la riduzione del residuo passivo riguardasse una spesa avente vincolo di destinazione, l'economia conseguente manterrà, per il medesimo ammontare, lo stesso vincolo applicato all'avanzo di amministrazione laddove presente. Tale quota di avanzo è immediatamente applicabile al bilancio dell'esercizio successivo*".

In particolare, sono stati eliminati o ridotti i seguenti residui passivi finanziati con entrate a destinazione vincolata per legge o sulla base dei principi contabili:

	Insussistenze dei residui attivi	Insussistenze ed economie dei residui passivi
Gestione corrente non vincolata	1.506.537,67	1.586.344,55
Gestione corrente vincolata	-	39.699,92
Gestione in conto capitale vincolata	-	-
Gestione in conto capitale non vincolata	-	102.823,40
Gestione servizi c/terzi	29.946,59	29.948,79
MINORI RESIDUI	**1.536.484,26**	**1.758.816,66**

copia informatica per consultazione Nome File Parere 1362 del 09/04/2024 copia informatica per consultazione

7. RICLASSIFICAZIONE RESIDUI ATTIVI E PASSIVI

L'ente non ha provveduto alla riclassificazione in bilancio di crediti e debiti non correttamente classificati rispettando le indicazioni del punto 9.1 del principio contabile applicato 4/2, in quanto ha ritenuto che non ve ne fosse la necessità.

8. RISULTANZE FINALI DELL'AMMONTARE COMPLESSIVO DEI RESIDUI ATTIVI E PASSIVI AL 31/12/2023

Risultanze residui attivi:

Residui attivi conservati (compreso il titolo 9) euro 14.559.711,29 di cui:

- euro 8.505.143,83 da gestione residui;
- euro 6.054.567,46 da gestione competenza 2023.

Risultanze residui passivi:

Residui passivi conservati (compreso il titolo 7) euro 8.628.047,49 di cui:

- euro 776.722,56 da gestione residui;
- euro 7.851.324,93 da gestione competenza 2023.

9. VETUSTA' DEI RESIDUI ATTIVI

I residui attivi risultanti dopo il riaccertamento classificati secondo l'esercizio di derivazione sono così dettagliati:

	2018 e precedenti	2019	2020	2021	2022	2023	Totale
Titolo 1	1.195.892,37	685.552,94	553.675,34	899.032,49	1.292.327,33	4.136.237,39	**8.762.717,86**
Titolo 2	-	-	-	2.203,38	4.856,79	125.842,43	**132.902,60**
Titolo 3	723,62	226.395,31	4.550,49	442.377,90	2.719.262,20	1.399.924,84	**4.793.234,36**
Titolo 4	-	253.969,00	189.000,00	-	5.815,80	192.574,60	**641.359,40**
Titolo 5	-	-	-	-	-	-	**-**
Titolo 6	-	-	-	-	-	56.081,95	**56.081,95**
Titolo 7	-	-	-	-	-	-	**-**
Titolo 9	3.082,65	-	24.702,62	1.723,60	-	143.906,25	**173.415,12**
Totale	**1.199.698,64**	**1.165.917,25**	**771.928,45**	**1.345.337,37**	**4.022.262,12**	**6.054.567,46**	**14.559.711,29**

10. VETUSTA' DEI RESIDUI PASSIVI

I residui passivi risultanti dopo il riaccertamento classificati secondo l'esercizio di derivazione sono così dettagliati:

copia informatica per consultazione Nia informatica per consultazione 09/04/2024 copia informatica per consultazione

	2018 e precedenti	2019	2020	2021	2022	2023	Totale
Titolo 1	2.578,00	24.726,84	21.086,27	2.074,00	168.269,33	5.641.390,47	**5.860.124,91**
Titolo 2	4.233,50	-	68.591,96	41.092,05	118.817,82	1.545.820,80	**1.778.556,13**
Titolo 3	-	-	-	-	-	-	**-**
Titolo 4	-	-	-	-	-	2.600,00	**2.600,00**
Titolo 5	-	-	-	-	-	-	**-**
Titolo 7	109.996,14	14.182,43	26.905,62	5.633,42	168.535,18	661.513,66	**986.766,45**
Totale	**116.807,64**	**38.909,27**	**116.583,85**	**48.799,47**	**455.622,33**	**7.851.324,93**	**8.628.047,49**

11. VERIFICA RESIDUI ATTIVI E PASSIVI ORGANISMI PARTECIPATI

L'Organo di revisione ha verificato la situazione dei debiti e crediti degli organismi partecipati e quindi i loro riflessi all'interno del riaccertamento dei residui attivi e passivi, tenendo conto:

- dell'ultima asseverazione debiti e crediti delle partecipate;
- delle relative movimentazioni contabili avvenute durante l'esercizio 2023, anche in relazione ad ulteriori o nuove comunicazioni delle partecipate;
- per i residui attivi, di eventuali comunicazioni di criticità segnalate dagli uffici dell'ente (ufficio partecipate e/o finanziario), riconducibili ad una difficoltosa esigibilità del credito, oppure all'impossibilità di un futuro mancato introito, causato da situazioni di difficoltà in cui versa la partecipata.

12. ADEGUATA MOTIVAZIONE

Per ogni residuo attivo o passivo totalmente o parzialmente eliminato il responsabile del servizio finanziario ha dato adeguata motivazione e ha descritto le procedure seguite per la realizzazione del credito prima della sua eliminazione totale o parziale.

13. CONCLUSIONI

Tenuto conto del parere tecnico e del parere contabile espressi ai sensi dell'art. 49 - 1 comma - del TUEL e delle verifiche e delle considerazioni in precedenza illustrate l'Organo di revisione **esprime parere favorevole** alla proposta di deliberazione di Giunta comunale inerente il riaccertamento ordinario dei residui alla data del 31.12.2023.

Corsico, 9 aprile 2024.

L'Organo di Revisione

Costantino dott. Rancati

Michela dott.ssa Botta

Danilo dott. Zendra

Documento sottoscritto digitalmente da tuti i membri del Collegio

copia informatica per consultazione copia informatica per consultazione

Buongiorno, alla presente si allega file con il parere del Collegio dei Revisori relativo al rendiconto 2023 sottoscritto digitalmente da tutti i componenti.
Cordiali saluti.
Costantino Rancati

--
STUDIO DOTT. COSTANTINO RANCATI
Via Milano 18/b – Spino d’Adda (CR)
Tel. 0373980022

copia informatica per consultazione Nia informatica per consultazione 04/2024 copia informatica per consultazione

Comune di Corsico

del 08/04/2024

ELENCO VARIAZIONI DEFINITIVE DI COMPETENZA ESERCIZIO 2023 DAL 01/01/2023 AL 31/12/2024

PARTE I ENTRATA

Riepilogo	Stanziamento Iniziale	Variazioni Positive	Variazioni Negative	Stanziamento Definitivo
Titolo 1	21.798.900,00	0,00	0,00	21.798.900,00
Titolo 2	3.599.021,26	0,00	0,00	3.599.021,26
Titolo 3	13.339.656,51	0,00	0,00	13.339.656,51
Titolo 4	8.552.239,98	0,00	0,00	8.552.239,98
Titolo 5	0,00	0,00	0,00	0,00
Titolo 6	56.082,00	0,00	0,00	56.082,00
Titolo 7	7.000.000,00	0,00	0,00	7.000.000,00
Titolo 9	9.242.177,46	0,00	0,00	9.242.177,46
Totale Entrate	63.588.077,21	0,00	0,00	63.588.077,21
Fondo pluriennale vincolato per spese correnti	983.779,97	0,00	0,00	983.779,97
Fondo pluriennale vincolato per spese in conto capitale	6.054.481,53	0,00	0,00	6.054.481,53
Utilizzo Avanzo di Amministrazione	20.312.356,30	0,00	0,00	20.312.356,30
	90.938.695,01	0,00	0,00	90.938.695,01

copia informatica per consultazione

Comune di Corsico

del 08/04/2024

ELENCO VARIAZIONI DEFINITIVE DI COMPETENZA ESERCIZIO 2023 DAL 01/01/2023 AL 31/12/2024

PARTE II SPESA
PRP - 1203 / 2024

Missione Programma Titolo	Cod. Piano Conti	Capitolo/Art	Descrizione	Stanziamento Iniziale	Delibera	Variazioni Positive	Variazioni Negative	Stanziamento Definitivo
01021	1100201001	9901021 / 0	FPV 01021	0,00		57.254,21	0,00	
						57.254,21	0,00	57.254,21
01051	1100201	9901051 / 0	FPV 01051	0,00		11.766,03	0,00	
						11.766,03	0,00	11.766,03
01052	2050201	9901052 / 0	FPV 01052	580.019,98		4.645.629,61	0,00	
						4.645.629,61	0,00	5.225.649,59
01061	1100201	9901061 / 0	FPV 01061	0,00		90.365,36	0,00	
						90.365,36	0,00	90.365,36
01062	2050201	9901062 / 0	FPV 01062	0,00		1.283.402,26	0,00	
						1.283.402,26	0,00	1.283.402,26
01081	1100201	9901081 / 0	FPV 01081	0,00		3.807,97	0,00	
						3.807,97	0,00	3.807,97

copia informatica per consultazione

Comune di Corsico

del 08/04/2024

ELENCO VARIAZIONI DEFINITIVE DI COMPETENZA ESERCIZIO 2023 DAL 01/01/2023 AL 31/12/2024

PARTE II SPESA
PRP - 1203 / 2024

Missione Programma Titolo	Cod. Piano Conti	Capitolo/Art	Descrizione	Stanziamento Iniziale	Delibera	Variazioni Positive	Variazioni Negative	Stanziamento Definitivo
01101	1100201	9901101 / 0	FPV 01101	959.300,00				
						178.709,19	212.345,92	
						178.709,19	212.345,92	925.663,27
03011	1100201	9903011 / 0	FPV 03011	0,00				
						3.624,36	0,00	
						3.624,36	0,00	3.624,36
04012	2050201	9904012 / 0	FPV 04012	0,00				
						604.391,72	0,00	
						604.391,72	0,00	604.391,72
04022	2050201	9904022 / 0	FPV 04022	0,00				
						138.285,62	0,00	
						138.285,62	0,00	138.285,62
06012	2050201	9906012 / 0	FPV 06012	0,00				
						40.605,18	0,00	
						40.605,18	0,00	40.605,18
08012	2050201	9908012 / 0	FPV 08012	0,00				
						5.532.078,39	0,00	
						5.532.078,39	0,00	5.532.078,39

copia informatica per consultazione

Comune di Corsico

del 08/04/2024

ELENCO VARIAZIONI DEFINITIVE DI COMPETENZA ESERCIZIO 2023 DAL 01/01/2023 AL 31/12/2024

PARTE II SPESA
PRP - 1203 / 2024

Missione Programma Titolo	Cod. Piano Conti	Capitolo/Art	Descrizione	Stanziamento Iniziale	Delibera	Variazioni Positive	Variazioni Negative	Stanziamento Definitivo
08022	2050201	9908022 / 0	FPV 08022	0,00		200.000,00	0,00	
						200.000,00	0,00	200.000,00
09021	1100201	9909021 / 0	FPV 09021	0,00		1.898,57	0,00	
						1.898,57	0,00	1.898,57
09022	2050201	9909022 / 0	FPV 09022	0,00		1.320.670,57	0,00	
						1.320.670,57	0,00	1.320.670,57
09032	2050201	9909032 / 0	FPV 09032	0,00		450.000,00	0,00	
						450.000,00	0,00	450.000,00
10052	2050201	9910052 / 0	FPV 10052	0,00		2.648.045,63	0,00	
						2.648.045,63	0,00	2.648.045,63
12092	2050201	9912092 / 0	FPV 12092	0,00		66.806,38	0,00	
						66.806,38	0,00	66.806,38

copia informatica per consultazione

Comune di Corsico

del 08/04/2024

ELENCO VARIAZIONI DEFINITIVE DI COMPETENZA ESERCIZIO 2023 DAL 01/01/2023 AL 31/12/2024

PARTE II SPESA
PRP - 1203 / 2024

Missione Programma Titolo	Cod. Piano Conti	Capitolo/Art	Descrizione	Stanziamento Iniziale	Delibera	Variazioni Positive	Variazioni Negative	Stanziamento Definitivo
05022	2050201	99005022 / 0	FPV 05022	0,00		147.208,64	0,00	
						147.208,64	0,00	147.208,64
01021	1010101002	1010201111 / 0	PERSONALE DI RUOLO - SERGRETERIA GENERALE - RETRIBUZIONI IN DENARO	301.000,00		0,00	3.000,00	
						0,00	3.000,00	298.000,00
01021	1010201001	1010201112 / 0	PERSONALE DI RUOLO - SEGRETERIA GENERALE - CONTRIBUTI	93.000,00		0,00	714,00	
						0,00	714,00	92.286,00
01021	1020101001	1010202717 / 0	I.R.A.P.- IMPOSTA REGIONALE SULLE ATTIVITA' PRODUTTIVE	22.000,00		0,00	255,00	
						0,00	255,00	21.745,00
01021	1030211006	1010203336 / 0	PATROCINIO LEGALE	117.316,01		0,00	53.285,21	
						0,00	53.285,21	64.030,80
01051	1020199999	1010502716 / 0	IMPOSTE E TASSE DIVERSE	22.000,00				

copia informatica per consultazione

Comune di Corsico

del 08/04/2024

ELENCO VARIAZIONI DEFINITIVE DI COMPETENZA ESERCIZIO 2023 DAL 01/01/2023 AL 31/12/2024

PARTE II SPESA
PRP - 1203 / 2024

Missione Programma Titolo	Cod. Piano Conti	Capitolo/Art	Descrizione	Stanziamento Iniziale	Delibera	Variazioni Positive	Variazioni Negative	Stanziamento Definitivo
01051	1020199999	1010502716 / 0	IMPOSTE E TASSE DIVERSE	22.000,00		0,00	11.766,03	
						0,00	11.766,03	10.233,97
01061	1010101004	1010601130 / 0	FONDI INCENTIVANTI IL PERSONALE (ART. 113 DEL D.LGS. 50/2016) - INDENNITA'	376.490,77		0,00	64.313,15	
						0,00	64.313,15	312.177,62
01061	1010201001	1010601131 / 0	FONDI INCENTIVANTI IL PERSONALE (ART. 113 DEL D.LGS. 50/2016) - CONTRIBUTI	94.965,13		0,00	15.458,15	
						0,00	15.458,15	79.506,98
01061	1020101001	1010602719 / 0	FONDI INCENTIVANTI IL PERSONALE (ART. 113 DEL D.LGS. 50/2016) - IRAP	13.500,00		0,00	5.468,62	
						0,00	5.468,62	8.031,38
01061	1030213999	1010603333 / 0	PRESTAZIONI DIVERSE	93.750,00		0,00	2.625,44	
						0,00	2.625,44	91.124,56

copia informatica per consultazione

Comune di Corsico

del 08/04/2024

ELENCO VARIAZIONI DEFINITIVE DI COMPETENZA ESERCIZIO 2023 DAL 01/01/2023 AL 31/12/2024

PARTE II SPESA
PRP - 1203 / 2024

Missione Programma Titolo	Cod. Piano Conti	Capitolo/Art	Descrizione	Stanziamento Iniziale	Delibera	Variazioni Positive	Variazioni Negative	Stanziamento Definitivo
01061	1030210001	1010603335 / 0	CONSULENZE TECNICHE E LEGALI DI SUPPORTO ALL'UFFICIO TECNICO	25.000,00		0,00	2.500,00	
						0,00	2.500,00	22.500,00
01081	1020101001	1010802717 / 0	I.R.A.P.- IMPOSTA REGIONALE SULLE ATTIVITA' PRODUTTIVE	3.466,00		0,00	245,00	
						0,00	245,00	3.221,00
01081	1030299999	1010803363 / 0	COMPENSI PER RILEVAZIONI STATISTICHE	9.000,00		0,00	3.562,97	
						0,00	3.562,97	5.437,03
01101	1010201001	1011001112 / 1	PERSONALE DI RUOLO: ONERI RIFLESSI SU RISORSE DECENTRATE E RISULTATO	9.400,00		66.773,59	6.437,29	
						66.773,59	6.437,29	69.736,30
01101	1020101001	1011001127 / 0	FONDI DIVERSI PER INCENTIVI RECUPERO TRIBUTI - I.R.A.P	6.000,00		0,00	155,99	
						0,00	155,99	5.844,01

copia informatica per consultazione

Comune di Corsico

del 08/04/2024

ELENCO VARIAZIONI DEFINITIVE DI COMPETENZA ESERCIZIO 2023 DAL 01/01/2023 AL 31/12/2024

PARTE II SPESA
PRP - 1203 / 2024

Missione Programma Titolo	Cod. Piano Conti	Capitolo/Art	Descrizione	Stanziamento Iniziale	Delibera	Variazioni Positive	Variazioni Negative	Stanziamento Definitivo
01101	1010201001	1011001128 / 0	FONDI DIVERSI PER INCENTIVI RECUPERO TRIBUTI - CONTRIBUTI	6.000,00		0,00	596,78	
						0,00	596,78	5.403,22
01101	1010101004	1011001129 / 0	FONDI DIVERSI PER INCENTIVI AL PERSONALE FINANZIATO DA PROGETTI SPECIFICI - INCENTIVI RECUPERO TRIBUTI	38.103,16		0,00	2.835,23	
						0,00	2.835,23	35.267,93
01101	1010101004	1011001130 / 0	FONDO RISORSE DECENTRATE PERSONALE NON DIRIGENTE	676.910,33		135.829,41	28.403,78	
						135.829,41	28.403,78	784.335,96
01101	1010101004	1011001131 / 0	INDENNITA' ED ALTRI COMPENSI P.O.	15.000,00		0,00	12.928,02	
						0,00	12.928,02	2.071,98
01101	1010101004	1011001132 / 0	INDENNITA' ED ALTRI COMPENSI NON FISSI DIRIGENTI	0,00		1.323,78	0,00	

copia informatica per consultazione

Comune di Corsico

del 08/04/2024

ELENCO VARIAZIONI DEFINITIVE DI COMPETENZA ESERCIZIO 2023 DAL 01/01/2023 AL 31/12/2024

PARTE II SPESA
PRP - 1203 / 2024

Missione Programma Titolo	Cod. Piano Conti	Capitolo/Art	Descrizione	Stanziamento Iniziale	Delibera	Variazioni Positive	Variazioni Negative	Stanziamento Definitivo
01101	1010101004	1011001132 / 0	INDENNITA' ED ALTRI COMPENSI NON FISSI DIRIGENTI	0,00				
						1.323,78	0,00	1.323,78
01101	1010101004	1011001133 / 0	INDENNITA' ED ALTRI COMPENSI SEGRETARIO	6.000,00		0,00	6.000,00	
						0,00	6.000,00	0,00
01101	1010101004	1011001134 / 0	PROGETTO SICUREZZA STRADALE (finanziato CDS)	40.000,00		0,00	23.519,82	
						0,00	23.519,82	16.480,18
01101	1010201001	1011001135 / 0	PROGETTO SICUREZZA STRADALE - CONTRIBUTI (finanziato CDS)	7.200,00		0,00	5.597,71	
						0,00	5.597,71	1.602,29
01101	1020101001	1011002717 / 0	I.R.A.P.- IMPOSTA REGIONALE SULLE ATTIVITA' PRODUTTIVE	103.503,97		8.419,14	383,00	
						8.419,14	383,00	111.540,11
01101	1020101001	1011002722 / 0	PROGETTO SICUREZZA STRADALE I.R.A.P. (finanziato	2.600,00				

copia informatica per consultazione

Comune di Corsico

del 08/04/2024

ELENCO VARIAZIONI DEFINITIVE DI COMPETENZA ESERCIZIO 2023 DAL 01/01/2023 AL 31/12/2024

PARTE II SPESA
PRP - 1203 / 2024

Missione Programma Titolo	Cod. Piano Conti	Capitolo/Art	Descrizione	Stanziamento Iniziale	Delibera	Variazioni Positive	Variazioni Negative	Stanziamento Definitivo
01101		1011002722 / 0	CDS)					
						0,00	1.999,19	
						0,00	1.999,19	600,81
01101	1010102001	1011003360 / 0	PRESTAZIONI DI WELFARE	85.000,00				
						0,00	84.852,82	
						0,00	84.852,82	147,18
01101	1030211005	1011004500 / 0	PRESTAZIONI PROFESSIONALI DIVERSE - SERVIZI INVESTIGATIVI	5.000,00				
						0,00	4.999,56	
						0,00	4.999,56	0,44
03011	1010101003	1030101135 / 0	COMPENSO STRAORDINARI OPERAZIONE SMART (PROGETTO FINANZIATO DA REGIONE LOMBARDIA)	10.894,66				
						0,00	3.624,36	
						0,00	3.624,36	7.270,30
09021	1020101001	1090202717 / 0	I.R.A.P.- IMPOSTA REGIONALE SULLE ATTIVITA' PRODUTTIVE	11.590,11				
						0,00	1.898,57	
						0,00	1.898,57	9.691,54

copia informatica per consultazione

Comune di Corsico

del 08/04/2024

ELENCO VARIAZIONI DEFINITIVE DI COMPETENZA ESERCIZIO 2023 DAL 01/01/2023 AL 31/12/2024

PARTE II SPESA
PRP - 1203 / 2024

Missione Programma Titolo	Cod. Piano Conti	Capitolo/Art	Descrizione	Stanziamento Iniziale	Delibera	Variazioni Positive	Variazioni Negative	Stanziamento Definitivo
01052	2020305001	2010502901 / 0	SPESE PER INCARICHI PROFESSIONALI SERVIZI TECNICI - FIN. AVANZO	550.000,00		0,00	372.861,48	
						0,00	372.861,48	177.138,52
08012	2020305001	2040406001 / 0	INCARICHI PROFESSIONALI PER PIANIFICAZIONE URBANISTICA GENERALE - AVANZO	170.000,00		0,00	142.768,55	
						0,00	142.768,55	27.231,45
08012	2020109999	2080102000 / 0	PNRR PIANI INTEGRATI - M5C2 - INVESTIMENTO 2.2 INTERVENTI DI RIQUALIFICAZIONE PARCHI URBANI - PROGETTO E PROPOSTE COME IN - CITTA METROP MI	6.565.839,98		0,00	500.000,00	
						0,00	500.000,00	6.065.839,98
08012	2020109999	2080102001 / 0	PIANI INTEGRATI - M5C2 - INVESTIMENTO 2.2 INTERVENTI DI RIQUALIFICAZIONE PARCHI URBANI - PROGETTO E PROPOSTE COME IN - AVANZO	2.000.000,00		0,00	2.000.000,00	
						0,00	2.000.000,00	0,00

copia informatica per consultazione

Comune di Corsico

del 08/04/2024

ELENCO VARIAZIONI DEFINITIVE DI COMPETENZA ESERCIZIO 2023 DAL 01/01/2023 AL 31/12/2024

PARTE II SPESA
PRP - 1203 / 2024

Missione Programma Titolo	Cod. Piano Conti	Capitolo/Art	Descrizione	Stanziamento Iniziale	Delibera	Variazioni Positive	Variazioni Negative	Stanziamento Definitivo
10052	2020109013	2100501180 / 0	ADEGUAMENTI NORMATIVI E SISTEMAZIONE SOTTOPONTE GALETTI AVANZO cup. G58H22000280005	2.000.000,00		0,00	1.999.700,00	
						0,00	1.999.700,00	300,00
10052	2020109012	2100501195 / 0	RIQUALIFICAZIONE SEGNALETICA ORIZZONTALE E VERTICALE - AVANZO	251.000,00		0,00	250.480,00	
						0,00	250.480,00	520,00
12092	2020109015	2120921111 / 0	MANUTENZIONE STRAORDINARIA CIMITERO - AVANZO	140.000,00		0,00	66.806,38	
						0,00	66.806,38	73.193,62
01052	2020109019	20105029383 / 0	INTERVENTI DI MANUTENZIONE STRAORDINARIA IMPIANTI TERMICI - AVANZO DISPONIBILE CUP G52B23002000004	600.000,00		0,00	600.000,00	
						0,00	600.000,00	0,00
01052	2020109019	20105029384 / 0	MANUTENZIONE STRAORDINARIA PATRIMONIO	2.136.980,02				

copia informatica per consultazione

Comune di Corsico

del 08/04/2024

ELENCO VARIAZIONI DEFINITIVE DI COMPETENZA ESERCIZIO 2023 DAL 01/01/2023 AL 31/12/2024

PARTE II SPESA
PRP - 1203 / 2024

Missione Programma Titolo	Cod. Piano Conti	Capitolo/Art	Descrizione	Stanziamento Iniziale	Delibera	Variazioni Positive	Variazioni Negative	Stanziamento Definitivo
01052		20105029384 / 0	COMUNALE - AVANZO					
						0,00	1.911.793,79	
						0,00	1.911.793,79	225.186,23
01052	2020109999	20105029385 / 0	MANUTENZIONE STRAORDINARIA IMPIANTI ELETTRICI SULLE STRUTTURE COMUNALI - AVANZO	500.000,00				
						0,00	497.275,67	
						0,00	497.275,67	2.724,33
01052	2020109999	20105029386 / 0	MANUTENZIONE STRAORDINARIA SERRAMENTI PRESSO LE STRUTTURE COMUNALI - AVANZO	400.000,00				
						0,00	396.800,00	
						0,00	396.800,00	3.200,00
01052	2020109999	20105029387 / 0	ALTRI LAVORI SU IMPIANTI TERMICI - AVANZO	600.000,00				
						0,00	580.295,50	
						0,00	580.295,50	19.704,50
01052	2020109999	20105029395 / 0	ACQUISTO ALTRE ATTREZZATURE PER PATRIMONIO COMUNALE - AVANZO	183.000,00				

copia informatica per consultazione

Comune di Corsico

del 08/04/2024

ELENCO VARIAZIONI DEFINITIVE DI COMPETENZA ESERCIZIO 2023 DAL 01/01/2023 AL 31/12/2024

PARTE II SPESA
PRP - 1203 / 2024

Missione Programma Titolo	Cod. Piano Conti	Capitolo/Art	Descrizione	Stanziamento Iniziale	Delibera	Variazioni Positive	Variazioni Negative	Stanziamento Definitivo
01052	2020109999	20105029395 / 0	ACQUISTO ALTRE ATTREZZATURE PER PATRIMONIO COMUNALE - AVANZO	183.000,00		0,00	4.463,36	
						0,00	4.463,36	178.536,64
01052	2020109019	20105029400 / 0	RIQUALIFICAZIONE SALONCINO LA PIANTA - AVANZO	350.000,00		0,00	282.139,81	
						0,00	282.139,81	67.860,19
01062	2020109999	20106029382 / 0	INTERVENTI DI MANUTENZIONE E ADEGUAMENTO DEGLI IMPIANTI TECNOLOGICI E DELLE CENTRALI TERMICHE	12.405,05		0,00	12.405,05	
						0,00	12.405,05	0,00
01062	2020109003	20106029383 / 0	MANUTENZIONE STRAORDINARIA ED ADEGUAMENTI NORMATIVI PATRIMONIO COMUNALE (avanzo destinato)	500.285,03		0,00	298.716,87	
						0,00	298.716,87	201.568,16
01062	2020109999	20106029384 / 0	MANUTENZIONE	1.184.284,58				

copia informatica per consultazione

Comune di Corsico

del 08/04/2024

ELENCO VARIAZIONI DEFINITIVE DI COMPETENZA ESERCIZIO 2023 DAL 01/01/2023 AL 31/12/2024

PARTE II SPESA
PRP - 1203 / 2024

Missione Programma Titolo	Cod. Piano Conti	Capitolo/Art	Descrizione	Stanziamento Iniziale	Delibera	Variazioni Positive	Variazioni Negative	Stanziamento Definitivo
01062		20106029384 / 0	STRAORDINARIA ED ADEGUAMENTI NORMATIVI PATRIMONIO COMUNALE (AVANZO)					
						0,00	640.399,74	
						0,00	640.399,74	543.884,84
01062	2020109019	20106029388 / 0	MANUTENZIONE STRAORDINARIA PATRIMONIO COMUNALE - AVANZO LIBERO	492.862,13				
						0,00	104.793,80	
						0,00	104.793,80	388.068,33
04022	2020103999	20402021237 / 0	ACQUISTO ARREDI SCOLASTICI SCUOLA PRIMARIA - AVANZO	40.000,00				
						0,00	15.803,60	
						0,00	15.803,60	24.196,40
04022	2020103999	20402021238 / 0	ACQUISTO ARREDI SCOLASTICI SCUOLA SECONDARIA DI PRIMO GRADO - AVANZO	30.000,00				
						0,00	30.000,00	
						0,00	30.000,00	0,00
05022	2020110008	20502021910 / 0	MANUTENZIONE STRAORDINARIA TEATRO VERDI - AVANZO	150.000,00				
						0,00	147.208,64	

copia informatica per consultazione

Comune di Corsico

del 08/04/2024

ELENCO VARIAZIONI DEFINITIVE DI COMPETENZA ESERCIZIO 2023 DAL 01/01/2023 AL 31/12/2024

PARTE II SPESA
PRP - 1203 / 2024

Missione Programma Titolo	Cod. Piano Conti	Capitolo/Art	Descrizione	Stanziamento Iniziale	Delibera	Variazioni Positive	Variazioni Negative	Stanziamento Definitivo
05022	2020110008	20502021910 / 0	MANUTENZIONE STRAORDINARIA TEATRO VERDI - AVANZO	150.000,00				
						0,00	147.208,64	2.791,36
09022	2020202006	20902011511 / 0	RIQUALIFICAZIONE PICCOLE AREE VERDI - AVANZO	250.000,00		0,00	250.000,00	
						0,00	250.000,00	0,00
09022	2020202006	20902011512 / 0	RIQUALIFICAZIONE PARCHI MEDIE DIMENSIONI - AVANZO - CUP G52F23000090004	1.000.000,00		0,00	1.000.000,00	
						0,00	1.000.000,00	0,00
09032	2020109999	20903021110 / 0	OPERE E MANUTENZIONI STRAORDINARIE PIATTAFORMA ECOLOGIA COMUNALE - AVANZO	450.000,00		0,00	450.000,00	
						0,00	450.000,00	0,00
01062	2020305001	201060210000 / 0	SPESE PER INCARICHI PROFESSIONALI SERVIZI TECNICI (AVANZO)	253.802,90		0,00	227.086,80	

copia informatica per consultazione

Comune di Corsico

del 08/04/2024

ELENCO VARIAZIONI DEFINITIVE DI COMPETENZA ESERCIZIO 2023 DAL 01/01/2023 AL 31/12/2024

PARTE II SPESA
PRP - 1203 / 2024

Missione Programma Titolo	Cod. Piano Conti	Capitolo/Art	Descrizione	Stanziamento Iniziale	Delibera	Variazioni Positive	Variazioni Negative	Stanziamento Definitivo
01062	2020305001	201060210000 / 0	SPESE PER INCARICHI PROFESSIONALI SERVIZI TECNICI (AVANZO)	253.802,90				
						0,00	227.086,80	26.716,10
04012	2020109003	204010210211 / 0	MANUTENZIONE SCUOLA DELL'INFANZIA DANTE	308.155,17		0,00	173.155,17	
						0,00	173.155,17	135.000,00
04012	2020109003	204010210212 / 0	MANUTENZIONE SCUOLA DELL'INFANZIA PAPA GIOVANNI XXIII	9.584,40		0,00	995,24	
						0,00	995,24	8.589,16
04012	2020109003	204010210213 / 0	MANUTENZIONE STRAORDINARIA EDIFICI SCOLASTICI VIA DON TORNAGHI	114.432,31		0,00	114.432,31	
						0,00	114.432,31	0,00
04012	2020109003	204010210214 / 0	ADEGUAMENTO ALLA NORMATIVA ANTINCENDIO DEGLI EDIFICI SCOLASTICI - VIA CESARE BATTISTI - AVANZO	245.809,00		0,00	245.809,00	

copia informatica per consultazione

Comune di Corsico

del 08/04/2024

ELENCO VARIAZIONI DEFINITIVE DI COMPETENZA ESERCIZIO 2023 DAL 01/01/2023 AL 31/12/2024

PARTE II SPESA
PRP - 1203 / 2024

Missione Programma Titolo	Cod. Piano Conti	Capitolo/Art	Descrizione	Stanziamento Iniziale	Delibera	Variazioni Positive	Variazioni Negative	Stanziamento Definitivo
04012	2020109003	204010210214 / 0	ADEGUAMENTO ALLA NORMATIVA ANTINCENDIO DEGLI EDIFICI SCOLASTICI - VIA CESARE BATTISTI - AVANZO	245.809,00				
						0,00	245.809,00	0,00
04012	2020109003	204010210221 / 0	ADEGUAMENTI NORME PREVENZIONE INCENDI E MESSA IN SICUREZZA SCUOLA PRIMARIA COPERNICO AVANZO	360.000,00		0,00	70.000,00	
						0,00	70.000,00	290.000,00
04022	2020109003	204020210342 / 0	RISTRUTTURAZIONE SCUOLA PRIMARIA CURIEL	119.331,84		0,00	2.982,00	
						0,00	2.982,00	116.349,84
04022	2020109003	204020210346 / 0	INTERVENTI PER PIANI SICUREZZA SCUOLA PRIMARIA LUIGI SALMA (oneri)	37.465,92		0,00	37.465,92	
						0,00	37.465,92	0,00
04022	2020109003	204020210402 / 0	ADEGUAMENTO NORME PREVENZIONE INCENDI E MESSA IN SICUREZZA SCUOLA SECONDARIA VERDI	52.034,10				

copia informatica per consultazione

Comune di Corsico

del 08/04/2024

ELENCO VARIAZIONI DEFINITIVE DI COMPETENZA ESERCIZIO 2023 DAL 01/01/2023 AL 31/12/2024

PARTE II SPESA
PRP - 1203 / 2024

Missione Programma Titolo	Cod. Piano Conti	Capitolo/Art	Descrizione	Stanziamento Iniziale	Delibera	Variazioni Positive	Variazioni Negative	Stanziamento Definitivo
04022	2020109003	204020210402 / 0	ADEGUAMENTO NORME PREVENZIONE INCENDI E MESSA IN SICUREZZA SCUOLA SECONDARIA VERDI	52.034,10		0,00	52.034,10	
						0,00	52.034,10	0,00
06012	2020109016	206210211688 / 0	RIQUALIFICAZIONE PALAZZETTO VERDI	48.414,95		0,00	40.605,18	
						0,00	40.605,18	7.809,77
08012	2020109012	208010211841 / 0	RIQUALIFICAZIONE STRADE E MARCIAPIEDI COMUNALI/OG3/2021 - AVANZO	3.512.405,16		0,00	2.889.309,84	
						0,00	2.889.309,84	623.095,32
08022	2020109001	208020210796 / 0	INCARICHI PROGETTAZIONE RIQUALIFICAZIONE ENERGETICA VIA DEI NAVIGLI - AVANZO LIBERO CUP G54F23000010004	200.000,00		0,00	200.000,00	
						0,00	200.000,00	0,00
09022	2020103999	209020210910 / 0	RIQUALIFICAZIONE	438.703,37				

copia informatica per consultazione

Comune di Corsico

del 08/04/2024

ELENCO VARIAZIONI DEFINITIVE DI COMPETENZA ESERCIZIO 2023 DAL 01/01/2023 AL 31/12/2024

PARTE II SPESA
PRP - 1203 / 2024

Missione Programma Titolo	Cod. Piano Conti	Capitolo/Art	Descrizione	Stanziamento Iniziale	Delibera	Variazioni Positive	Variazioni Negative	Stanziamento Definitivo
09022		209020210910 / 0	ATTREZZATURE LUDICHE (ARREDO URBANO) fin.avanzo					
						0,00	19.533,79	
						0,00	19.533,79	419.169,58
09022	2020109014	209020210930 / 0	INTERVENTI STRAORDINARI RECUPERO FONTANILE VISCONTI E LAGHETTI PARCHI COMUNALI (avanzo)	2.844,52				
						0,00	2.361,18	
						0,00	2.361,18	483,34
09022	2020201999	209020210931 / 0	PIANI DI CARATTERIZZAZIONE - AVANZO DESTINATO	100.000,00				
						0,00	48.775,60	
						0,00	48.775,60	51.224,40
10052	2020109012	2100520211841 / 0	RISANAMENTO STATICO STRUTTURE DI VIALE LIBERAZIONE - AVANZO	20.356,93				
						0,00	20.356,93	
						0,00	20.356,93	0,00
10052	2020109012	2100520211843 / 0	RISANAMENTO STATICO PONTE VIALE LIBERAZIONE - AVANZO - cup. G59J20000340003	1.152.339,97				
						0,00	377.508,70	

copia informatica per consultazione

Comune di Corsico

del 08/04/2024

ELENCO VARIAZIONI DEFINITIVE DI COMPETENZA ESERCIZIO 2023 DAL 01/01/2023 AL 31/12/2024

PARTE II SPESA
PRP - 1203 / 2024

Missione Programma Titolo	Cod. Piano Conti	Capitolo/Art	Descrizione	Stanziamento Iniziale	Delibera	Variazioni Positive	Variazioni Negative	Stanziamento Definitivo
10052	2020109012	2100520211843 / 0	RISANAMENTO STATICO PONTE VIALE LIBERAZIONE - AVANZO - cup. G59J20000340003	1.152.339,97				
						0,00	377.508,70	774.831,27

copia informatica per consultazione

Comune di Corsico

del 08/04/2024

ELENCO VARIAZIONI DEFINITIVE DI COMPETENZA ESERCIZIO 2023 DAL 01/01/2023 AL 31/12/2024

PARTE II SPESA

Riepilogo	Stanziamento Iniziale	Variazioni Positive	Variazioni Negative	Stanziamento Definitivo
Titolo 1	40.118.854,73	559.771,61	559.771,61	40.118.854,73
Titolo 2	34.516.630,82	17.077.124,00	17.077.124,00	34.516.630,82
Titolo 3	0,00	0,00	0,00	0,00
Titolo 4	61.032,00	0,00	0,00	61.032,00
Titolo 5	7.000.000,00	0,00	0,00	7.000.000,00
Titolo 7	9.242.177,46	0,00	0,00	9.242.177,46
Totale Spese	90.938.695,01	17.636.895,61	17.636.895,61	90.938.695,01
Disavanzo di Amministrazione	0,00	0,00	0,00	0,00
	90.938.695,01	17.636.895,61	17.636.895,61	90.938.695,01

copia informatica per consultazione

Comune di Corsico

del 08/04/2024

ELENCO VARIAZIONI DEFINITIVE DI COMPETENZA ESERCIZIO 2024 DAL 01/01/2023 AL 31/12/2024

PARTE I ENTRATA
PRP - 1203 / 2024

Titolo Tipologia	Cod. Piano Conti	Capitolo/Art	Descrizione	Stanziamento Iniziale	Delibera	Variazioni Positive	Variazioni Negative	Stanziamento Definitivo
201012	2010101003	2101400 / 0	PNRR - M1C1 INVESTIMENTO 1.2 ABILITAZIONE AL CLOUD DELLE PA LOCALI - COMUNI - CUP G51C22000320006 - MIGRAZIONE APPLICAZIONI GESTIONALI IN CL	0,00		252.118,00	0,00	
						252.118,00	0,00	252.118,00
201012	2010101003	2101401 / 0	PNRR AVVISO MISURA 1.4.5 PIATTAFORMA NOTIFICHE DIGITALI COMUNI CUP G51F22002590006	0,00		59.966,00	0,00	
						59.966,00	0,00	59.966,00
201012	2010101003	2101402 / 0	PNRR AVVISO MISURA 1.4.1 ESPERIENZA DEL CITTADINO NEI SERVIZI PUBBLICI COMUNI	0,00		280.932,00	0,00	
						280.932,00	0,00	280.932,00
402004	4020102001	4200137 / 0	CONTRIBUTI REGIONALI FINALIZZATI A MISURE DI SOSTEGNO AGLI INVESTIMENTI E ALLO SVILUPPO INFRASTRUTTURALE (DGR 3075 DEL 20/04/2020)	0,00		135.000,00	0,00	

copia informatica per consultazione

Comune di Corsico

del 08/04/2024

ELENCO VARIAZIONI DEFINITIVE DI COMPETENZA ESERCIZIO 2024 DAL 01/01/2023 AL 31/12/2024

PARTE I ENTRATA
PRP - 1203 / 2024

Titolo Tipologia	Cod. Piano Conti	Capitolo/Art	Descrizione	Stanziamento Iniziale	Delibera	Variazioni Positive	Variazioni Negative	Stanziamento Definitivo
402004	4020102001	4200137 / 0	CONTRIBUTI REGIONALI FINALIZZATI A MISURE DI SOSTEGNO AGLI INVESTIMENTI E ALLO SVILUPPO INFRASTRUTTURALE (DGR 3075 DEL 20/04/2020)	0,00				
						135.000,00	0,00	135.000,00
402004	4020101001	42003005 / 0	CONTRIBUTI PER INTERVENTI DI EFFICIENTAMENTO ENERGETICO E PER LA RISOLUZIONE DI SPECIFICHE SITUAZIONI DI CRISI	0,00		130.000,00	0,00	
						130.000,00	0,00	130.000,00
402004	4020101001	42003008 / 0	CONTRIBUTI G59J21015600007 PIANI INTEGRATI - M5C2 - INVESTIMENTO 2.2" DEL PNRR	0,00		6.041.225,26	0,00	
						6.041.225,26	0,00	6.041.225,26
402004	4020102001	420102137 / 0	CONTRIBUTO REGIONALE INTERVENTO SEDE STRADALE VIALE DELLA LIBERAZIONE DGR 3531 DEL 05/08/2020	0,00		630.000,00	0,00	
						630.000,00	0,00	630.000,00

copia informatica per consultazione

Comune di Corsico

del 08/04/2024

ELENCO VARIAZIONI DEFINITIVE DI COMPETENZA ESERCIZIO 2024 DAL 01/01/2023 AL 31/12/2024

PARTE I ENTRATA
PRP - 1203 / 2024

Titolo Tipologia	Cod. Piano Conti	Capitolo/Art	Descrizione	Stanziamento Iniziale	Delibera	Variazioni Positive	Variazioni Negative	Stanziamento Definitivo
	0	9999999999999996 / 0	Fondo pluriennale vincolato per spese in conto capitale	580.019,98		17.077.124,00	0,00	
						17.077.124,00	0,00	17.657.143,98
	0	9999999999999997 / 0	Fondo pluriennale vincolato per spese correnti	959.300,00		347.425,69	212.345,92	
						347.425,69	212.345,92	1.094.379,77

copia informatica per consultazione

Comune di Corsico

del 08/04/2024

ELENCO VARIAZIONI DEFINITIVE DI COMPETENZA ESERCIZIO 2024 DAL 01/01/2023 AL 31/12/2024

PARTE I ENTRATA

Riepilogo	Stanziamento Iniziale	Variazioni Positive	Variazioni Negative	Stanziamento Definitivo
Titolo 1	22.735.000,00	0,00	0,00	22.735.000,00
Titolo 2	2.539.410,00	593.016,00	0,00	3.132.426,00
Titolo 3	9.443.101,00	0,00	0,00	9.443.101,00
Titolo 4	586.502,00	6.936.225,26	0,00	7.522.727,26
Titolo 5	111.350,00	0,00	0,00	111.350,00
Titolo 6	0,00	0,00	0,00	0,00
Titolo 7	7.000.000,00	0,00	0,00	7.000.000,00
Titolo 9	6.505.000,00	0,00	0,00	6.505.000,00
Totale Entrate	48.920.363,00	7.529.241,26	0,00	56.449.604,26
Fondo pluriennale vincolato per spese correnti	959.300,00	347.425,69	212.345,92	1.094.379,77
Fondo pluriennale vincolato per spese in conto capitale	580.019,98	17.077.124,00	0,00	17.657.143,98
Utilizzo Avanzo di Amministrazione	0,00	0,00	0,00	0,00
	50.459.682,98	24.953.790,95	212.345,92	75.201.128,01

copia informatica per consultazione

Comune di Corsico

del 08/04/2024

ELENCO VARIAZIONI DEFINITIVE DI COMPETENZA ESERCIZIO 2024 DAL 01/01/2023 AL 31/12/2024

PARTE II SPESA
PRP - 1203 / 2024

Missione Programma Titolo	Cod. Piano Conti	Capitolo/Art	Descrizione	Stanziamento Iniziale	Delibera	Variazioni Positive	Variazioni Negative	Stanziamento Definitivo
01021	1010101002	1010201111 / 0	PERSONALE DI RUOLO - SERGRETERIA GENERALE - RETRIBUZIONI IN DENARO	286.600,00		3.000,00	0,00	
						3.000,00	0,00	289.600,00
01021	1010201001	1010201112 / 0	PERSONALE DI RUOLO - SEGRETERIA GENERALE - CONTRIBUTI	83.200,00		714,00	0,00	
						714,00	0,00	83.914,00
01021	1020101001	1010202717 / 0	I.R.A.P.- IMPOSTA REGIONALE SULLE ATTIVITA' PRODUTTIVE	24.400,00		255,00	0,00	
						255,00	0,00	24.655,00
01021	1030211006	1010203336 / 0	PATROCINIO LEGALE	60.000,00		53.285,21	0,00	
						53.285,21	0,00	113.285,21
01051	1020199999	1010502716 / 0	IMPOSTE E TASSE DIVERSE	10.000,00		11.766,03	0,00	
						11.766,03	0,00	21.766,03
01061	1010101004	1010601130 / 0	FONDI INCENTIVANTI IL	200.000,00				

copia informatica per consultazione

Comune di Corsico

del 08/04/2024

ELENCO VARIAZIONI DEFINITIVE DI COMPETENZA ESERCIZIO 2024 DAL 01/01/2023 AL 31/12/2024

PARTE II SPESA
PRP - 1203 / 2024

Missione Programma Titolo	Cod. Piano Conti	Capitolo/Art	Descrizione	Stanziamento Iniziale	Delibera	Variazioni Positive	Variazioni Negative	Stanziamento Definitivo
01061		1010601130 / 0	PERSONALE PER FUNZIONI TECNICHE					
						64.313,15	0,00	
						64.313,15	0,00	264.313,15
01061	1010201001	1010601131 / 0	FONDI INCENTIVANTI IL PERSONALE PER FUNZIONI TECNICHE - CONTRIBUTI	58.000,00				
						15.458,15	0,00	
						15.458,15	0,00	73.458,15
01061	1020101001	1010602719 / 0	FONDI INCENTIVANTI IL PERSONALE PER FUNZIONI TECNICHE - IRAP	9.400,00				
						5.468,62	0,00	
						5.468,62	0,00	14.868,62
01061	1030213999	1010603333 / 0	PRESTAZIONI DIVERSE	102.000,00				
						2.625,44	0,00	
						2.625,44	0,00	104.625,44
01061	1030210001	1010603335 / 0	CONSULENZE TECNICHE E LEGALI DI SUPPORTO ALL'UFFICIO TECNICO	20.000,00				
						2.500,00	0,00	
						2.500,00	0,00	22.500,00

copia informatica per consultazione

Comune di Corsico

del 08/04/2024

ELENCO VARIAZIONI DEFINITIVE DI COMPETENZA ESERCIZIO 2024 DAL 01/01/2023 AL 31/12/2024

PARTE II SPESA
PRP - 1203 / 2024

Missione Programma Titolo	Cod. Piano Conti	Capitolo/Art	Descrizione	Stanziamento Iniziale	Delibera	Variazioni Positive	Variazioni Negative	Stanziamento Definitivo
01081	1020101001	1010802717 / 0	I.R.A.P.- IMPOSTA REGIONALE SULLE ATTIVITA' PRODUTTIVE	2.500,00		245,00	0,00	
						245,00	0,00	2.745,00
01081	1030299999	1010803363 / 0	COMPENSI PER RILEVAZIONI STATISTICHE	4.500,00		3.562,97	0,00	
						3.562,97	0,00	8.062,97
01081	1030219001	1010803500 / 0	PNRR - M1C1 INVESTIMENTO 1.2 ABILITAZIONE AL CLOUD DELLE PA LOCALI - COMUNI - CUP G51C22000320006 - MIGRAZIONE APPLICAZIONI GESTIONALI IN CL	0,00		252.118,00	0,00	
						252.118,00	0,00	252.118,00
01101	1010201001	1011001112 / 1	PERSONALE DI RUOLO: ONERI RIFLESSI SU RISORSE DECENTRATE E RISULTATO	290.700,00		6.437,29	66.773,59	
						6.437,29	66.773,59	230.363,70
01101	1020101001	1011001127 / 0	FONDI DIVERSI PER INCENTIVI RECUPERO TRIBUTI - I.R.A.P	2.500,00		155,99	0,00	

copia informatica per consultazione

Comune di Corsico

del 08/04/2024

ELENCO VARIAZIONI DEFINITIVE DI COMPETENZA ESERCIZIO 2024 DAL 01/01/2023 AL 31/12/2024

PARTE II SPESA
PRP - 1203 / 2024

Missione Programma Titolo	Cod. Piano Conti	Capitolo/Art	Descrizione	Stanziamento Iniziale	Delibera	Variazioni Positive	Variazioni Negative	Stanziamento Definitivo
01101	1020101001	1011001127 / 0	FONDI DIVERSI PER INCENTIVI RECUPERO TRIBUTI - I.R.A.P	2.500,00				
						155,99	0,00	2.655,99
01101	1010201001	1011001128 / 0	FONDI DIVERSI PER INCENTIVI RECUPERO TRIBUTI - CONTRIBUTI	6.000,00		596,78	0,00	
						596,78	0,00	6.596,78
01101	1010101004	1011001129 / 0	FONDI DIVERSI PER INCENTIVI AL PERSONALE FINANZIATO DA PROGETTI SPECIFICI - INCENTIVI RECUPERO TRIBUTI	28.900,00		2.835,23	0,00	
						2.835,23	0,00	31.735,23
01101	1010101004	1011001130 / 0	FONDO RISORSE DECENTRATE PERSONALE NON DIRIGENTE	890.300,00		28.403,78	135.829,41	
						28.403,78	135.829,41	782.874,37
01101	1010101004	1011001131 / 0	INDENNITA' E ALTRI COMPENSI POSIZIONI ORGANIZZATIVE	135.000,00		12.928,02	0,00	
						12.928,02	0,00	147.928,02

copia informatica per consultazione

Comune di Corsico

del 08/04/2024

ELENCO VARIAZIONI DEFINITIVE DI COMPETENZA ESERCIZIO 2024 DAL 01/01/2023 AL 31/12/2024

PARTE II SPESA
PRP - 1203 / 2024

Missione Programma Titolo	Cod. Piano Conti	Capitolo/Art	Descrizione	Stanziamento Iniziale	Delibera	Variazioni Positive	Variazioni Negative	Stanziamento Definitivo
01101	1010101004	1011001132 / 0	INDENNITA' ED ALTRI COMPENSI FONDO DIRIGENTI	171.600,00		0,00	1.323,78	
						0,00	1.323,78	170.276,22
01101	1010101004	1011001133 / 0	INDENNITA' ED ALTRI COMPENSI SEGRETARIO	6.000,00		6.000,00	0,00	
						6.000,00	0,00	12.000,00
01101	1010101004	1011001134 / 0	PROGETTO SICUREZZA STRADALE (FINANZIATO CDS)	20.000,00		23.519,82	0,00	
						23.519,82	0,00	43.519,82
01101	1010201001	1011001135 / 0	PROGETTO SICUREZZA STRADALE - CONTRIBUTI (finanziato CDS)	0,00		5.597,71	0,00	
						5.597,71	0,00	5.597,71
01101	1020101001	1011002717 / 0	I.R.A.P.- IMPOSTA REGIONALE SULLE ATTIVITA' PRODUTTIVE	66.500,00		383,00	8.419,14	
						383,00	8.419,14	58.463,86
01101	1020101001	1011002722 / 0	PROGETTO SICUREZZA	0,00				

copia informatica per consultazione

Comune di Corsico

del 08/04/2024

ELENCO VARIAZIONI DEFINITIVE DI COMPETENZA ESERCIZIO 2024 DAL 01/01/2023 AL 31/12/2024

PARTE II SPESA
PRP - 1203 / 2024

Missione Programma Titolo	Cod. Piano Conti	Capitolo/Art	Descrizione	Stanziamento Iniziale	Delibera	Variazioni Positive	Variazioni Negative	Stanziamento Definitivo
01101		1011002722 / 0	STRADALE I.R.A.P. (finanziato CDS)					
						1.999,19	0,00	
						1.999,19	0,00	1.999,19
01101	1010102001	1011003360 / 0	PRESTAZIONI DI WELFARE	85.000,00				
						84.852,82	0,00	
						84.852,82	0,00	169.852,82
01101	1030211005	1011004500 / 0	PRESTAZIONI PROFESSIONALI DIVERSE - SERVIZI INVESTIGATIVI	0,00				
						4.999,56	0,00	
						4.999,56	0,00	4.999,56
03011	1010101003	1030101135 / 0	COMPENSO STRAORDINARI OPERAZIONE SMART (PROGETTO FINANZIATO DA REGIONE LOMBARDIA)	5.000,00				
						3.624,36	0,00	
						3.624,36	0,00	8.624,36
09021	1020101001	1090202717 / 0	I.R.A.P.- IMPOSTA REGIONALE SULLE ATTIVITA' PRODUTTIVE	11.000,00				
						1.898,57	0,00	
						1.898,57	0,00	12.898,57

copia informatica per consultazione

Comune di Corsico

del 08/04/2024

ELENCO VARIAZIONI DEFINITIVE DI COMPETENZA ESERCIZIO 2024 DAL 01/01/2023 AL 31/12/2024

PARTE II SPESA
PRP - 1203 / 2024

Missione Programma Titolo	Cod. Piano Conti	Capitolo/Art	Descrizione	Stanziamento Iniziale	Delibera	Variazioni Positive	Variazioni Negative	Stanziamento Definitivo
01052	2020305001	2010502901 / 0	SPESE PER INCARICHI PROFESSIONALI SERVIZI TECNICI - FIN. AVANZO	0,00		372.861,48	0,00	
						372.861,48	0,00	372.861,48
08012	2020305001	2040406001 / 0	INCARICHI PROFESSIONALI PER PIANIFICAZIONE URBANISTICA GENERALE - AVANZO	0,00		142.768,55	0,00	
						142.768,55	0,00	142.768,55
08012	2020109999	2080102000 / 0	PNRR PIANI INTEGRATI - M5C2 - INVESTIMENTO 2.2 INTERVENTI DI RIQUALIFICAZIONE PARCHI URBANI - PROGETTO E PROPOSTE COME IN - CITTA METROP MI	0,00		6.541.225,26	0,00	
						6.541.225,26	0,00	6.541.225,26
08012	2020109999	2080102001 / 0	PIANI INTEGRATI - M5C2 - INVESTIMENTO 2.2 INTERVENTI DI RIQUALIFICAZIONE PARCHI URBANI - PROGETTO E PROPOSTE COME IN - AVANZO	0,00		2.000.000,00	0,00	
						2.000.000,00	0,00	2.000.000,00

copia informatica per consultazione

Comune di Corsico

del 08/04/2024

ELENCO VARIAZIONI DEFINITIVE DI COMPETENZA ESERCIZIO 2024 DAL 01/01/2023 AL 31/12/2024

PARTE II SPESA
PRP - 1203 / 2024

Missione Programma Titolo	Cod. Piano Conti	Capitolo/Art	Descrizione	Stanziamento Iniziale	Delibera	Variazioni Positive	Variazioni Negative	Stanziamento Definitivo
10052	2020109013	2100501180 / 0	ADEGUAMENTI NORMATIVI E SISTEMAZIONE SOTTOPONTE GALETTI AVANZO cup. G58H22000280005	0,00		1.999.700,00	0,00	
						1.999.700,00	0,00	1.999.700,00
10052	2020109012	2100501195 / 0	RIQUALIFICAZIONE SEGNALETICA ORIZZONTALE E VERTICALE - AVANZO	0,00		250.480,00	0,00	
						250.480,00	0,00	250.480,00
12092	2020109015	2120921111 / 0	MANUTENZIONE STRAORDINARIA CIMITERO - AVANZO	0,00		66.806,38	0,00	
						66.806,38	0,00	66.806,38
01052	2020109019	20105029383 / 0	INTERVENTI DI MANUTENZIONE STRAORDINARIA IMPIANTI TERMICI - AVANZO DISPONIBILE CUP G52B23002000004	0,00		600.000,00	0,00	
						600.000,00	0,00	600.000,00
01052	2020109019	20105029384 / 0	MANUTENZIONE STRAORDINARIA PATRIMONIO	580.019,98				

copia informatica per consultazione

Comune di Corsico

del 08/04/2024

ELENCO VARIAZIONI DEFINITIVE DI COMPETENZA ESERCIZIO 2024 DAL 01/01/2023 AL 31/12/2024

PARTE II SPESA
PRP - 1203 / 2024

Missione Programma Titolo	Cod. Piano Conti	Capitolo/Art	Descrizione	Stanziamento Iniziale	Delibera	Variazioni Positive	Variazioni Negative	Stanziamento Definitivo
01052		20105029384 / 0	COMUNALE - AVANZO					
						1.911.793,79	0,00	
						1.911.793,79	0,00	2.491.813,77
01052	2020109999	20105029385 / 0	MANUTENZIONE STRAORDINARIA IMPIANTI ELETTRICI SULLE STRUTTURE COMUNALI - AVANZO	0,00				
						497.275,67	0,00	
						497.275,67	0,00	497.275,67
01052	2020109999	20105029386 / 0	MANUTENZIONE STRAORDINARIA SERRAMENTI PRESSO LE STRUTTURE COMUNALI - AVANZO	0,00				
						396.800,00	0,00	
						396.800,00	0,00	396.800,00
01052	2020109999	20105029387 / 0	ALTRI LAVORI SU IMPIANTI TERMICI - AVANZO	0,00				
						580.295,50	0,00	
						580.295,50	0,00	580.295,50
01052	2020109999	20105029395 / 0	ACQUISTO ALTRE ATTREZZATURE PER PATRIMONIO COMUNALE - AVANZO	0,00				

copia informatica per consultazione

Comune di Corsico

del 08/04/2024

ELENCO VARIAZIONI DEFINITIVE DI COMPETENZA ESERCIZIO 2024 DAL 01/01/2023 AL 31/12/2024

PARTE II SPESA
PRP - 1203 / 2024

Missione Programma Titolo	Cod. Piano Conti	Capitolo/Art	Descrizione	Stanziamento Iniziale	Delibera	Variazioni Positive	Variazioni Negative	Stanziamento Definitivo
01052	2020109999	20105029395 / 0	ACQUISTO ALTRE ATTREZZATURE PER PATRIMONIO COMUNALE - AVANZO	0,00		4.463,36	0,00	
						4.463,36	0,00	4.463,36
01052	2020109019	20105029400 / 0	RIQUALIFICAZIONE SALONCINO LA PIANTA - AVANZO	0,00		282.139,81	0,00	
						282.139,81	0,00	282.139,81
01062	2020109999	20106029382 / 0	INTERVENTI DI MANUTENZIONE E ADEGUAMENTO DEGLI IMPIANTI TECNOLOGICI E DELLE CENTRALI TERMICHE	0,00		12.405,05	0,00	
						12.405,05	0,00	12.405,05
01062	2020109003	20106029383 / 0	MANUTENZIONE STRAORDINARIA ED ADEGUAMENTI NORMATIVI PATRIMONIO COMUNALE (avanzo destinato)	0,00		298.716,87	0,00	
						298.716,87	0,00	298.716,87
01062	2020109999	20106029384 / 0	MANUTENZIONE	0,00				

copia informatica per consultazione

Comune di Corsico

del 08/04/2024

ELENCO VARIAZIONI DEFINITIVE DI COMPETENZA ESERCIZIO 2024 DAL 01/01/2023 AL 31/12/2024

PARTE II SPESA
PRP - 1203 / 2024

Missione Programma Titolo	Cod. Piano Conti	Capitolo/Art	Descrizione	Stanziamento Iniziale	Delibera	Variazioni Positive	Variazioni Negative	Stanziamento Definitivo
01062		20106029384 / 0	STRAORDINARIA ED ADEGUAMENTI NORMATIVI PATRIMONIO COMUNALE (AVANZO)					
						640.399,74	0,00	
						640.399,74	0,00	640.399,74
01062	2020109019	20106029388 / 0	MANUTENZIONE STRAORDINARIA PATRIMONIO COMUNALE - AVANZO LIBERO	0,00				
						104.793,80	0,00	
						104.793,80	0,00	104.793,80
01082	2020302001	20108029320 / 0	PNRR AVVISO MISURA 1.4.5 PIATTAFORMA NOTIFICHE DIGITALI COMUNI CUP G51F22002590006	0,00				
						59.966,00	0,00	
						59.966,00	0,00	59.966,00
01082	2020302001	20108029321 / 0	PNRR MISURA 1.4.1 ESPERIENZA DEL CITTADINO NEI SERVIZI PUBBLICI COMUNI CUP G51F22003190006	0,00				
						280.932,00	0,00	
						280.932,00	0,00	280.932,00
04022	2020103999	20402021237 / 0	ACQUISTO ARREDI SCOLASTICI	0,00				

copia informatica per consultazione

Comune di Corsico

del 08/04/2024

ELENCO VARIAZIONI DEFINITIVE DI COMPETENZA ESERCIZIO 2024 DAL 01/01/2023 AL 31/12/2024

PARTE II SPESA
PRP - 1203 / 2024

Missione Programma Titolo	Cod. Piano Conti	Capitolo/Art	Descrizione	Stanziamento Iniziale	Delibera	Variazioni Positive	Variazioni Negative	Stanziamento Definitivo
04022		20402021237 / 0	SCUOLA PRIMARIA					
						15.803,60	0,00	
						15.803,60	0,00	15.803,60
04022	2020103999	20402021238 / 0	ACQUISTO ARREDI SCOLASTICI SCUOLA SECONDARIA DI PRIMO GRADO	0,00				
						30.000,00	0,00	
						30.000,00	0,00	30.000,00
05022	2020110008	20502021910 / 0	MANUTENZIONE STRAORDINARIA TEATRO VERDI - AVANZO	0,00				
						147.208,64	0,00	
						147.208,64	0,00	147.208,64
09022	2020202006	20902011511 / 0	RIQUALIFICAZIONE PICCOLE AREE VERDI - AVANZO	0,00				
						250.000,00	0,00	
						250.000,00	0,00	250.000,00
09022	2020202006	20902011512 / 0	RIQUALIFICAZIONE PARCHI MEDIE DIMENSIONI - AVANZO - CUP G52F23000090004	0,00				
						1.000.000,00	0,00	
						1.000.000,00	0,00	1.000.000,00

copia informatica per consultazione

Comune di Corsico

del 08/04/2024

ELENCO VARIAZIONI DEFINITIVE DI COMPETENZA ESERCIZIO 2024 DAL 01/01/2023 AL 31/12/2024

PARTE II SPESA
PRP - 1203 / 2024

Missione Programma Titolo	Cod. Piano Conti	Capitolo/Art	Descrizione	Stanziamento Iniziale	Delibera	Variazioni Positive	Variazioni Negative	Stanziamento Definitivo
09032	2020109999	20903021110 / 0	OPERE E MANUTENZIONI STRAORDINARIE PIATTAFORMA ECOLOGIA COMUNALE - AVANZO	0,00		450.000,00	0,00	
						450.000,00	0,00	450.000,00
01062	2020305001	201060210000 / 0	SPESE PER INCARICHI PROFESSIONALI SERVIZI TECNICI (AVANZO)	0,00		227.086,80	0,00	
						227.086,80	0,00	227.086,80
04012	2020109003	204010210211 / 0	MANUTENZIONE SCUOLA DELL'INFANZIA DANTE	0,00		308.155,17	0,00	
						308.155,17	0,00	308.155,17
04012	2020109003	204010210212 / 0	MANUTENZIONE SCUOLA DELL'INFANZIA PAPA GIOVANNI XXIII	0,00		995,24	0,00	
						995,24	0,00	995,24
04012	2020109003	204010210213 / 0	MANUTENZIONE STRAORDINARIA EDIFICI SCOLASTICI VIA DON TORNAGHI	0,00				

copia informatica per consultazione

Comune di Corsico

del 08/04/2024

ELENCO VARIAZIONI DEFINITIVE DI COMPETENZA ESERCIZIO 2024 DAL 01/01/2023 AL 31/12/2024

PARTE II SPESA
PRP - 1203 / 2024

Missione Programma Titolo	Cod. Piano Conti	Capitolo/Art	Descrizione	Stanziamento Iniziale	Delibera	Variazioni Positive	Variazioni Negative	Stanziamento Definitivo
04012	2020109003	204010210213 / 0	MANUTENZIONE STRAORDINARIA EDIFICI SCOLASTICI VIA DON TORNAGHI	0,00		114.432,31	0,00	
						114.432,31	0,00	114.432,31
04012	2020109003	204010210214 / 0	ADEGUAMENTO ALLA NORMATIVA ANTINCENDIO DEGLI EDIFICI SCOLASTICI - VIA CESARE BATTISTI - AVANZO	0,00		245.809,00	0,00	
						245.809,00	0,00	245.809,00
04012	2020109003	204010210220 / 0	ADEGUAMENTI NORME PREVENZIONE INCENDI E MESSA IN SICUREZZA SCUOLA PRIMARIA COPERNICO cap.E 42003005	0,00		130.000,00	0,00	
						130.000,00	0,00	130.000,00
04012	2020109003	204010210221 / 0	ADEGUAMENTI NORME PREVENZIONE INCENDI E MESSA IN SICUREZZA SCUOLA PRIMARIA COPERNICO AVANZO	0,00		70.000,00	0,00	

copia informatica per consultazione

Comune di Corsico

del 08/04/2024

ELENCO VARIAZIONI DEFINITIVE DI COMPETENZA ESERCIZIO 2024 DAL 01/01/2023 AL 31/12/2024

PARTE II SPESA
PRP - 1203 / 2024

Missione Programma Titolo	Cod. Piano Conti	Capitolo/Art	Descrizione	Stanziamento Iniziale	Delibera	Variazioni Positive	Variazioni Negative	Stanziamento Definitivo
04012	2020109003	204010210221 / 0	ADEGUAMENTI NORME PREVENZIONE INCENDI E MESSA IN SICUREZZA SCUOLA PRIMARIA COPERNICO AVANZO	0,00				
						70.000,00	0,00	70.000,00
04022	2020109003	204020210342 / 0	RISTRUTTURAZIONE SCUOLA PRIMARIA CURIEL	0,00		2.982,00	0,00	
						2.982,00	0,00	2.982,00
04022	2020109003	204020210346 / 0	INTERVENTI PER PIANI SICUREZZA SCUOLA PRIMARIA LUIGI SALMA (contributo eff.) cup. G53C22000190001	0,00		37.465,92	0,00	
						37.465,92	0,00	37.465,92
04022	2020109003	204020210402 / 0	ADEGUAMENTO NORME PREVENZIONE INCENDI E MESSA IN SICUREZZA SCUOLA SECONDARIA VERDI	0,00		52.034,10	0,00	
						52.034,10	0,00	52.034,10
06012	2020109016	206210211688 / 0	RIQUALIFICAZIONE PALAZZETTO VERDI	0,00		40.605,18	0,00	

copia informatica per consultazione

Comune di Corsico

del 08/04/2024

ELENCO VARIAZIONI DEFINITIVE DI COMPETENZA ESERCIZIO 2024 DAL 01/01/2023 AL 31/12/2024

PARTE II SPESA
PRP - 1203 / 2024

Missione Programma Titolo	Cod. Piano Conti	Capitolo/Art	Descrizione	Stanziamento Iniziale	Delibera	Variazioni Positive	Variazioni Negative	Stanziamento Definitivo
06012	2020109016	206210211688 / 0	RIQUALIFICAZIONE PALAZZETTO VERDI	0,00				
						40.605,18	0,00	40.605,18
08012	2020109012	208010211841 / 0	RIQUALIFICAZIONE STRADE E MARCIAPIEDI COMUNALI/OG3/2021 - AVANZO	0,00		2.889.309,84	0,00	
						2.889.309,84	0,00	2.889.309,84
08022	2020109001	208020210796 / 0	INCARICHI PROGETTAZIONE RIQUALIFICAZIONE ENERGETICA VIA DEI NAVIGLI - AVANZO LIBERO CUP G54F23000010004	0,00		200.000,00	0,00	
						200.000,00	0,00	200.000,00
09022	2020103999	209020210910 / 0	RIQUALIFICAZIONE ATTREZZATURE LUDICHE (ARREDO URBANO) - AVANZO	0,00		19.533,79	0,00	
						19.533,79	0,00	19.533,79
09022	2020109014	209020210930 / 0	INTERVENTI STRAORDINARI RECUPERO FONTANILE VISCONTI E LAGHETTI PARCHI COMUNALI (avanzo)	0,00				

copia informatica per consultazione

Comune di Corsico

del 08/04/2024

ELENCO VARIAZIONI DEFINITIVE DI COMPETENZA ESERCIZIO 2024 DAL 01/01/2023 AL 31/12/2024

PARTE II SPESA
PRP - 1203 / 2024

Missione Programma Titolo	Cod. Piano Conti	Capitolo/Art	Descrizione	Stanziamento Iniziale	Delibera	Variazioni Positive	Variazioni Negative	Stanziamento Definitivo
09022	2020109014	209020210930 / 0	INTERVENTI STRAORDINARI RECUPERO FONTANILE VISCONTI E LAGHETTI PARCHI COMUNALI (avanzo)	0,00		2.361,18	0,00	
						2.361,18	0,00	2.361,18
09022	2020201999	209020210931 / 0	PIANI DI CARATTERIZZAZIONE - AVANZO DESTINATO	0,00		48.775,60	0,00	
						48.775,60	0,00	48.775,60
10052	2020109012	2100520211841 / 0	RISANAMENTO STATICO STRUTTURE DI VIALE LIBERAZIONE - AVANZO	0,00		20.356,93	0,00	
						20.356,93	0,00	20.356,93
10052	2020109012	2100520211842 / 0	RISANAMENTO STATICO PONTE VIALE LIBERAZIONE (CONTRIBUTO REGIONALE) - CUP G59J20000340003	0,00		280.000,00	0,00	
						280.000,00	0,00	280.000,00
10052	2020109012	2100520211843 / 0	RISANAMENTO STATICO PONTE VIALE LIBERAZIONE (oneri urbanizzazione) cup.	0,00				

copia informatica per consultazione

Comune di Corsico

del 08/04/2024

ELENCO VARIAZIONI DEFINITIVE DI COMPETENZA ESERCIZIO 2024 DAL 01/01/2023 AL 31/12/2024

PARTE II SPESA
PRP - 1203 / 2024

Missione Programma Titolo	Cod. Piano Conti	Capitolo/Art	Descrizione	Stanziamento Iniziale	Delibera	Variazioni Positive	Variazioni Negative	Stanziamento Definitivo
10052		2100520211843 / 0	G59J20000340003					
						727.508,70	0,00	
						727.508,70	0,00	727.508,70

copia informatica per consultazione

Comune di Corsico

del 08/04/2024

ELENCO VARIAZIONI DEFINITIVE DI COMPETENZA ESERCIZIO 2024 DAL 01/01/2023 AL 31/12/2024

PARTE II SPESA

Riepilogo	Stanziamento Iniziale	Variazioni Positive	Variazioni Negative	Stanziamento Definitivo
Titolo 1	35.660.899,00	599.543,69	212.345,92	36.048.096,77
Titolo 2	1.277.871,98	24.354.247,26	0,00	25.632.119,24
Titolo 3	0,00	0,00	0,00	0,00
Titolo 4	15.912,00	0,00	0,00	15.912,00
Titolo 5	7.000.000,00	0,00	0,00	7.000.000,00
Titolo 7	6.505.000,00	0,00	0,00	6.505.000,00
Totale Spese	50.459.682,98	24.953.790,95	212.345,92	75.201.128,01
Disavanzo di Amministrazione	0,00	0,00	0,00	0,00
	50.459.682,98	24.953.790,95	212.345,92	75.201.128,01

copia informatica per consultazione

P.E.G. CONSUNTIVO ESERCIZIO 2023

Elenco Residui Attivi per anno di provenienza

Capitolo/Art.	Descrizione	Accertamenti	Importo Iniziale	Riscossioni	Variazioni	Importo da Conservare
1101152/0	IMPOSTA MUNICIPALE UNICA	47/2022	69,03	69,03	0,00	0,00
		274/2022	6.114,09	6.114,09	0,00	0,00
		Totale 2022	6.183,12	6.183,12	0,00	0,00
		90/2023	341.761,76	326.526,85	0,00	15.234,91
		215/2023	4.000.000,00	4.337.572,47	467.694,38	130.121,91
		216/2023	850.548,97	850.548,97	0,00	0,00
		450/2023	1.566,69	1.566,69	0,00	0,00
		Totale 2023	5.193.877,42	5.516.214,98	467.694,38	145.356,82
		Totale Capitolo/Art 1101152/0	5.200.060,54	5.522.398,10	467.694,38	145.356,82
1101153/0	IMU RISCOSSA A SEGUITO DI ATTIVITA' DI VERIFICA E CONTROLLO	87/2023	775.352,80	746.378,76	0,00	28.974,04
		732/2023	24.206,14	0,00	0,00	24.206,14
		Totale 2023	799.558,94	746.378,76	0,00	53.180,18
		Totale Capitolo/Art 1101153/0	799.558,94	746.378,76	0,00	53.180,18
1101154/0	TRIBUTO SUI SERVIZI INDIVISIBILI (TASI)	340/2022	128,65	128,65	0,00	0,00
		Totale 2022	128,65	128,65	0,00	0,00
		89/2023	28,05	28,05	0,00	0,00
		235/2023	1.170,11	2.091,62	1.592,62	671,11
		589/2023	190,00	1.431,00	1.241,00	0,00
		Totale 2023	1.388,16	3.550,67	2.833,62	671,11
		Totale Capitolo/Art 1101154/0	1.516,81	3.679,32	2.833,62	671,11
1101155/0	IMU DA RISCOSSIONE COATTIVA GESTITA DA SOCIETA' ESTERNA	16658/2015	0,00	0,00	1.097,57	1.097,57
		Totale 2015	0,00	0,00	1.097,57	1.097,57
		5279/2016	0,00	0,00	76.186,84	76.186,84
		Totale 2016	0,00	0,00	76.186,84	76.186,84
		1291/2017	0,00	0,00	131.162,07	131.162,07

copia informatica per consultazione

P.E.G. CONSUNTIVO ESERCIZIO 2023

Elenco Residui Attivi per anno di provenienza

Capitolo/Art.	Descrizione	Accertamenti	Importo Iniziale	Riscossioni	Variazioni	Importo da Conservare
		Totale 2017	0,00	0,00	131.162,07	131.162,07
1101155/0	IMU DA RISCOSSIONE COATTIVA GESTITA DA SOCIETA' ESTERNA	1227/2018	0,00	0,00	201.717,23	201.717,23
		Totale 2018	0,00	0,00	201.717,23	201.717,23
		1194/2019	0,00	0,00	227.341,91	227.341,91
		Totale 2019	0,00	0,00	227.341,91	227.341,91
		1056/2020	0,00	0,00	59.622,92	59.622,92
		Totale 2020	0,00	0,00	59.622,92	59.622,92
		747/2021	0,00	0,00	33.528,96	33.528,96
		748/2021	0,00	0,00	323.619,51	323.619,51
		Totale 2021	0,00	0,00	357.148,47	357.148,47
		148/2022	5.928,61	5.928,61	0,00	0,00
		231/2022	1.092.171,83	301.268,83	-144.547,28	646.355,72
		Totale 2022	1.098.100,44	307.197,44	-144.547,28	646.355,72
		333/2023	1.900,00	6.892,39	7.018,87	2.026,48
		731/2023	6,83	0,00	0,00	6,83
		Totale 2023	1.906,83	6.892,39	7.018,87	2.033,31
		Totale Capitolo/Art 1101155/0	1.100.007,27	314.089,83	916.748,60	1.702.666,04
1101170/0	IMPOSTA COMUNALE SULLA PUBBLICITA'	778/2022	0,00	19.669,45	20.725,58	1.056,13
		Totale 2022	0,00	19.669,45	20.725,58	1.056,13
		Totale Capitolo/Art 1101170/0	0,00	19.669,45	20.725,58	1.056,13
1101195/0	ADDIZIONALE COMUNALE IRPEF	30/2022	1.302.269,87	3.227.587,02	1.937.264,59	11.947,44
		44/2022	4,83	4,83	0,00	0,00
		55/2022	698,29	698,29	0,00	0,00
		Totale 2022	1.302.972,99	3.228.290,14	1.937.264,59	11.947,44
		62/2023	30.541,70	24.796,38	1,45	5.746,77
		82/2023	4.499.326,00	1.398.251,89	0,00	3.101.074,11

copia informatica per consultazione

P.E.G. CONSUNTIVO ESERCIZIO 2023

Elenco Residui Attivi per anno di provenienza

Capitolo/Art.	Descrizione	Accertamenti	Importo Iniziale	Riscossioni	Variazioni	Importo da Conservare
1101195/0	ADDIZIONALE COMUNALE IRPEF	528/2023	3.336,02	3.336,02	0,00	0,00
		Totale 2023	4.533.203,72	1.426.384,29	1,45	3.106.820,88
		Totale Capitolo/Art 1101195/0	5.836.176,71	4.654.674,43	1.937.266,04	3.118.768,32
1101260/0	TASSA PER L'OCCUPAZIONE PERMANENTE DI SPAZI ED AREE PUBBLICHE	774/2022	0,00	16.859,75	17.084,75	225,00
		Totale 2022	0,00	16.859,75	17.084,75	225,00
		Totale Capitolo/Art 1101260/0	0,00	16.859,75	17.084,75	225,00
1101261/0	TASSA PER L'OCCUPAZIONE TEMPORANEA DI SPAZI ED AREE PUBBLICHE	775/2022	0,00	5.109,01	6.010,99	901,98
		Totale 2022	0,00	5.109,01	6.010,99	901,98
		Totale Capitolo/Art 1101261/0	0,00	5.109,01	6.010,99	901,98
1101262/0	TOSAP riscossa a seguito di attività di verifica e controllo	393/2022	2.565,22	2.565,22	0,00	0,00
		Totale 2022	2.565,22	2.565,22	0,00	0,00
		334/2023	2.022,32	1.760,30	0,00	262,02
		344/2023	48,41	48,41	0,00	0,00
		Totale 2023	2.070,73	1.808,71	0,00	262,02
		Totale Capitolo/Art 1101262/0	4.635,95	4.373,93	0,00	262,02
1101292/0	TASSA SUI RIFIUTI (TARI)	3283/2016	14.502,09	14.502,09	0,00	0,00
		5278/2016	341.567,75	31.345,12	0,00	310.222,63
		Totale 2016	356.069,84	45.847,21	0,00	310.222,63
		Totale Capitolo/Art 1101292/0	356.069,84	45.847,21	0,00	310.222,63
1101294/0	TARI RISCOSSA A SEGUITO ATTIVITA' ORDINARIA DI GESTIONE	616/2017	319.287,94	51.692,55	-266.149,49	1.445,90
		1290/2017	46.800,11	2.184,53	29.143,00	73.758,58
		Totale 2017	366.088,05	53.877,08	-237.006,49	75.204,48
		573/2018	666.463,16	67.043,93	-199.117,68	400.301,55

copia informatica per consultazione

P.E.G. CONSUNTIVO ESERCIZIO 2023

Elenco Residui Attivi per anno di provenienza

Capitolo/Art.	Descrizione	Accertamenti	Importo Iniziale	Riscossioni	Variazioni	Importo da Conservare
		Totale 2018	666.463,16	67.043,93	-199.117,68	400.301,55
1101294/0	TARI RISCOSSA A SEGUITO ATTIVITA' ORDINARIA DI GESTIONE	527/2019	503.364,68	37.230,11	-7.923,54	458.211,03
		Totale 2019	503.364,68	37.230,11	-7.923,54	458.211,03
		726/2020	805.456,44	40.464,88	-270.939,14	494.052,42
		Totale 2020	805.456,44	40.464,88	-270.939,14	494.052,42
		318/2021	663.964,15	59.520,68	-62.559,45	541.884,02
		Totale 2021	663.964,15	59.520,68	-62.559,45	541.884,02
		371/2022	1.164.999,56	245.867,34	-287.291,16	631.841,06
		Totale 2022	1.164.999,56	245.867,34	-287.291,16	631.841,06
		213/2023	3.496.000,00	2.673.669,71	-91.530,75	730.799,54
		Totale 2023	3.496.000,00	2.673.669,71	-91.530,75	730.799,54
		Totale Capitolo/Art 1101294/0	7.666.336,04	3.177.673,73	-1.156.368,21	3.332.294,10
1101295/0	TARI RISCOSSA ATTRAVERSO ATTIVITA' DI VERIFICA E CONTROLLO	335/2023	1.500,00	13.522,40	12.276,38	253,98
		733/2023	79.924,35	0,00	0,00	79.924,35
		Totale 2023	81.424,35	13.522,40	12.276,38	80.178,33
		Totale Capitolo/Art 1101295/0	81.424,35	13.522,40	12.276,38	80.178,33
2101328/0	FONDO DI SOLIDARIETA'	493/2022	82.208,74	82.208,74	0,00	0,00
		Totale 2022	82.208,74	82.208,74	0,00	0,00
		114/2023	7.104.630,69	7.087.695,49	0,00	16.935,20
		Totale 2023	7.104.630,69	7.087.695,49	0,00	16.935,20
		Totale Capitolo/Art 2101328/0	7.186.839,43	7.169.904,23	0,00	16.935,20
2101400/0	PNRR - M1C1 INVESTIMENTO 1.2 ABILITAZIONE AL CLOUD DELLE PA LOCALI - COMUNI - CUP G51C22000320006 - MIGRAZIONE APPLICAZIONI GESTIONALI IN CL	118/2023	252.118,00	0,00	-252.118,00	0,00
		Totale 2023	252.118,00	0,00	-252.118,00	0,00
		Totale Capitolo/Art	252.118,00	0,00	-252.118,00	0,00

copia informatica per consultazione

P.E.G. CONSUNTIVO ESERCIZIO 2023

Elenco Residui Attivi per anno di provenienza

Capitolo/Art.	Descrizione	Accertamenti	Importo Iniziale	Riscossioni	Variazioni	Importo da Conservare
		2101400/0				
2101401/0	PNRR AVVISO MISURA 1.4.5 PIATTAFORMA NOTIFICHE DIGITALI COMUNI CUP G51F22002590006	108/2023	59.966,00	0,00	-59.966,00	0,00
		Totale 2023	59.966,00	0,00	-59.966,00	0,00
		Totale Capitolo/Art 2101401/0	59.966,00	0,00	-59.966,00	0,00
2101402/0	PNRR AVVISO MISURA 1.4.1 ESPERIENZA DEL CITTADINO NEI SERVIZI PUBBLICI COMUNI	117/2023	280.932,00	0,00	-280.932,00	0,00
		Totale 2023	280.932,00	0,00	-280.932,00	0,00
		Totale Capitolo/Art 2101402/0	280.932,00	0,00	-280.932,00	0,00
2101425/0	TRASFERIMENTO DA MINISTERI PER CONTRIBUTO MENSA PERSONALE SCOLASTICO	644/2023	91.896,92	91.896,92	0,00	0,00
		Totale 2023	91.896,92	91.896,92	0,00	0,00
		Totale Capitolo/Art 2101425/0	91.896,92	91.896,92	0,00	0,00
2101429/0	CONTRIBUTO RISTORO GETTITO TASI PER FINANZIAMENTO PIANI DI SICUREZZA (ART 1, C. 892, LS 145 2018)	622/2023	279.468,71	279.468,71	0,00	0,00
		Totale 2023	279.468,71	279.468,71	0,00	0,00
		Totale Capitolo/Art 2101429/0	279.468,71	279.468,71	0,00	0,00
2101430/0	CONTRIBUTO PER CRITICITA' GETTITO IMU E TASI	410/2023	161.797,67	161.797,67	0,00	0,00
		Totale 2023	161.797,67	161.797,67	0,00	0,00
		Totale Capitolo/Art 2101430/0	161.797,67	161.797,67	0,00	0,00
2101435/0	TRASFERIMENTI CORRENTI DA MINISTERI PER MINORI STRANIERI NON ACCOMPAGNATI	179/2023	5.520,00	5.520,00	0,00	0,00
		642/2023	9.200,00	9.200,00	0,00	0,00
		Totale 2023	14.720,00	14.720,00	0,00	0,00
		Totale Capitolo/Art 2101435/0	14.720,00	14.720,00	0,00	0,00
2101440/0	CONTRIBUTO MIUR TARI ISTITUZIONI SCOLASTICHE	643/2023	37.113,94	37.113,94	0,00	0,00

copia informatica per consultazione

P.E.G. CONSUNTIVO ESERCIZIO 2023

Elenco Residui Attivi per anno di provenienza

Capitolo/Art.	Descrizione	Accertamenti	Importo Iniziale	Riscossioni	Variazioni	Importo da Conservare
		Totale 2023	37.113,94	37.113,94	0,00	0,00
		Totale Capitolo/Art 2101440/0	37.113,94	37.113,94	0,00	0,00
2101455/0	CONTRIBUTO MIBACT DESTINATO ALLE BIBLIOTECHE PER ACQUISTO LIBRI	547/2023	8.464,15	8.464,15	0,00	0,00
		Totale 2023	8.464,15	8.464,15	0,00	0,00
		Totale Capitolo/Art 2101455/0	8.464,15	8.464,15	0,00	0,00
2101460/0	FONDO PER L'ASSISTENZA ALL'AUTONOMIA E DELLA COMUNICAZIONE DEGLI ALUNNI CON DISABILITA'	631/2023	98.718,45	98.718,45	0,00	0,00
		Totale 2023	98.718,45	98.718,45	0,00	0,00
		Totale Capitolo/Art 2101460/0	98.718,45	98.718,45	0,00	0,00
2101492/0	TRASFERIMENTO DA MINISTERO PER CARTE DI IDENTITA' ELETTRONICA	1053/2020	1.916,60	1.016,40	-900,20	0,00
		Totale 2020	1.916,60	1.016,40	-900,20	0,00
		730/2021	3.348,10	3.347,40	-0,70	0,00
		Totale 2021	3.348,10	3.347,40	-0,70	0,00
		84/2022	258,30	0,00	0,00	258,30
		105/2022	286,30	0,00	0,00	286,30
		151/2022	189,00	0,00	0,00	189,00
		188/2022	171,50	0,00	0,00	171,50
		232/2022	175,00	0,00	0,00	175,00
		240/2022	116,20	0,00	0,00	116,20
		302/2022	134,40	0,00	0,00	134,40
		351/2022	192,50	0,00	0,00	192,50
		352/2022	175,00	0,00	0,00	175,00
		434/2022	194,60	0,00	0,00	194,60
		435/2022	170,10	0,00	0,00	170,10
		436/2022	137,20	0,00	0,00	137,20
		437/2022	80,50	0,00	0,00	80,50

copia informatica per consultazione

P.E.G. CONSUNTIVO ESERCIZIO 2023

Elenco Residui Attivi per anno di provenienza

Capitolo/Art.	Descrizione	Accertamenti	Importo Iniziale	Riscossioni	Variazioni	Importo da Conservare
2101492/0	TRASFERIMENTO DA MINISTERO PER CARTE DI IDENTITA' ELETTRONICA	443/2022	145,60	0,00	0,00	145,60
		475/2022	165,90	0,00	0,00	165,90
		498/2022	142,80	0,00	0,00	142,80
		501/2022	138,60	0,00	0,00	138,60
		532/2022	155,40	0,00	0,00	155,40
		560/2022	122,50	0,00	0,00	122,50
		586/2022	126,00	0,00	0,00	126,00
		615/2022	116,90	0,00	0,00	116,90
		Totale 2022	3.394,30	0,00	0,00	3.394,30
		25/2023	114,80	0,00	0,00	114,80
		72/2023	130,20	0,00	0,00	130,20
		73/2023	203,00	0,00	0,00	203,00
		95/2023	158,90	0,00	0,00	158,90
		111/2023	154,70	0,00	0,00	154,70
		127/2023	189,70	0,00	0,00	189,70
		165/2023	198,80	0,00	0,00	198,80
		187/2023	149,80	0,00	0,00	149,80
		199/2023	144,90	0,00	0,00	144,90
		231/2023	172,90	0,00	0,00	172,90
		283/2023	177,80	0,00	0,00	177,80
		321/2023	182,70	0,00	0,00	182,70
		389/2023	178,50	0,00	0,00	178,50
		390/2023	145,60	0,00	0,00	145,60
		420/2023	127,40	0,00	0,00	127,40
		505/2023	114,10	0,00	0,00	114,10
		510/2023	135,10	0,00	0,00	135,10
		533/2023	165,90	0,00	0,00	165,90

copia informatica per consultazione

P.E.G. CONSUNTIVO ESERCIZIO 2023

Elenco Residui Attivi per anno di provenienza

Capitolo/Art.	Descrizione	Accertamenti	Importo Iniziale	Riscossioni	Variazioni	Importo da Conservare
2101492/0	TRASFERIMENTO DA MINISTERO PER CARTE DI IDENTITA' ELETTRONICA	553/2023	139,30	0,00	0,00	139,30
		560/2023	147,70	0,00	0,00	147,70
		593/2023	173,60	0,00	0,00	173,60
		623/2023	128,80	0,00	0,00	128,80
		652/2023	136,50	0,00	0,00	136,50
		678/2023	137,90	0,00	0,00	137,90
		Totale 2023	3.708,60	0,00	0,00	3.708,60
		Totale Capitolo/Art 2101492/0	12.367,60	4.363,80	-900,90	7.102,90
2101494/0	TRASFERIMENTI DAL MINISTERO DEGLI INTERNI PER CONSULTAZIONI ELETTORALI E REFERENDARIE	511/2022	7.678,23	7.551,66	-126,57	0,00
		785/2022	0,00	8.738,04	8.738,04	0,00
		Totale 2022	7.678,23	16.289,70	8.611,47	0,00
		712/2023	1.966,61	1.966,61	0,00	0,00
		Totale 2023	1.966,61	1.966,61	0,00	0,00
		Totale Capitolo/Art 2101494/0	9.644,84	18.256,31	8.611,47	0,00
2101495/0	ALTRI TRASFERIMENTI CORRENTI DALLO STATO	232/2023	77.659,32	77.659,32	0,00	0,00
		233/2023	35.666,91	35.666,91	0,00	0,00
		407/2023	35.477,94	35.477,94	0,00	0,00
		408/2023	16.640,97	16.640,97	0,00	0,00
		409/2023	770,88	770,88	0,00	0,00
		438/2023	102,48	102,48	0,00	0,00
		628/2023	7.086,92	7.086,92	0,00	0,00
		640/2023	2.828,00	5.902,00	3.074,00	0,00
		713/2023	45.418,19	45.418,19	0,00	0,00
		714/2023	1.222,32	1.222,32	0,00	0,00
		730/2023	66.433,17	0,00	0,00	66.433,17

copia informatica per consultazione

P.E.G. CONSUNTIVO ESERCIZIO 2023

Elenco Residui Attivi per anno di provenienza

Capitolo/Art.	Descrizione	Accertamenti	Importo Iniziale	Riscossioni	Variazioni	Importo da Conservare
		Totale 2023	289.307,10	225.947,93	3.074,00	66.433,17
		Totale Capitolo/Art 2101495/0	289.307,10	225.947,93	3.074,00	66.433,17
2101496/0	TRASFERIMENTO QUOTA IRPEF 5 PER MILLE	413/2023	9.275,68	9.275,68	0,00	0,00
		Totale 2023	9.275,68	9.275,68	0,00	0,00
		Totale Capitolo/Art 2101496/0	9.275,68	9.275,68	0,00	0,00
2101498/0	FONDO PER ESERCIZIO DELLE FUNZIONI FONDAMENTALI (ART 106 DL 34 DEL 2020)	439/2023	371.655,48	371.655,48	0,00	0,00
		Totale 2023	371.655,48	371.655,48	0,00	0,00
		Totale Capitolo/Art 2101498/0	371.655,48	371.655,48	0,00	0,00
2101501/0	EROGAZIONE COMUNI DA STATO PER FINANZIAMENTO PER CENTRI ESTIVI DA 3 A 14 ANNI	543/2023	34.684,14	34.684,14	0,00	0,00
		Totale 2023	34.684,14	34.684,14	0,00	0,00
		Totale Capitolo/Art 2101501/0	34.684,14	34.684,14	0,00	0,00
2101757/0	TRASFERIMENTI DA REGIONE PER NIDI GRATIS	616/2023	6.924,68	6.924,68	0,00	0,00
		627/2023	4.260,87	4.260,87	0,00	0,00
		639/2023	4.260,87	4.260,87	0,00	0,00
		740/2023	6.458,96	0,00	0,00	6.458,96
		Totale 2023	21.905,38	15.446,42	0,00	6.458,96
		Totale Capitolo/Art 2101757/0	21.905,38	15.446,42	0,00	6.458,96
2101758/0	RISORSE SISTEMA INTEGRATO DEI SERVIZI DI EDUCAZIONE E ISTRUZIONE 0-6 ANNI	538/2023	138.272,00	138.242,06	-29,94	0,00
		672/2023	135.734,37	135.734,37	0,00	0,00
		Totale 2023	274.006,37	273.976,43	-29,94	0,00
		Totale Capitolo/Art 2101758/0	274.006,37	273.976,43	-29,94	0,00

copia informatica per consultazione

P.E.G. CONSUNTIVO ESERCIZIO 2023

Elenco Residui Attivi per anno di provenienza

Capitolo/Art.	Descrizione	Accertamenti	Importo Iniziale	Riscossioni	Variazioni	Importo da Conservare
2101800/0	TRASFERIMENTI DA REGIONE LOMBARDIA PER CONSULTAZIONI ELETTORALI E REFERENDUM	131/2023	81.006,87	81.006,87	0,00	0,00
		Totale 2023	81.006,87	81.006,87	0,00	0,00
		Totale Capitolo/Art 2101800/0	81.006,87	81.006,87	0,00	0,00
2101845/0	TRASFERIMENTI REGIONALI PER ASSISTENZA EDUCATIVA E TRASPORTO DISABILI SCUOLE SUPERIORI	637/2023	35.555,50	35.555,50	0,00	0,00
		664/2023	183.081,35	183.081,35	0,00	0,00
		Totale 2023	218.636,85	218.636,85	0,00	0,00
		Totale Capitolo/Art 2101845/0	218.636,85	218.636,85	0,00	0,00
2101846/0	CONTRIBUTO REGIONALE FINALIZZATO ALL'ABBATTIMENTO DELLE BARRIERE ARCHITETTONICHE	646/2023	4.061,71	4.061,71	0,00	0,00
		Totale 2023	4.061,71	4.061,71	0,00	0,00
		Totale Capitolo/Art 2101846/0	4.061,71	4.061,71	0,00	0,00
2101902/0	CONTRIBUTO REGIONALE PER SICUREZZA NEI COMUNI (OPERAZIONE SMART)	455/2021	2.203,38	0,00	0,00	2.203,38
		Totale 2021	2.203,38	0,00	0,00	2.203,38
		359/2022	1.002,95	0,00	0,00	1.002,95
		365/2022	459,54	0,00	0,00	459,54
		Totale 2022	1.462,49	0,00	0,00	1.462,49
		516/2023	23.235,80	0,00	0,00	23.235,80
		517/2023	14.506,00	7.406,95	0,00	7.099,05
		518/2023	11.000,00	3.994,09	0,00	7.005,91
		734/2023	10.400,94	0,00	0,00	10.400,94
		Totale 2023	59.142,74	11.401,04	0,00	47.741,70
		Totale Capitolo/Art 2101902/0	62.808,61	11.401,04	0,00	51.407,57
2101912/0	TRASFERIMENTO REGIONALE QUARTIERE LAVAGNA - PROGETTO: DISEGNARE NUOVI SCENARI DI INCLUSIONE SOCIALE	64/2022	94.829,56	63.517,29	-31.312,27	0,00

copia informatica per consultazione

P.E.G. CONSUNTIVO ESERCIZIO 2023

Elenco Residui Attivi per anno di provenienza

Capitolo/Art.	Descrizione	Accertamenti	Importo Iniziale	Riscossioni	Variazioni	Importo da Conservare
		Totale 2022	94.829,56	63.517,29	-31.312,27	0,00
		Totale Capitolo/Art 2101912/0	94.829,56	63.517,29	-31.312,27	0,00
2101913/0	TRASFERIMENTI REGIONALI PER MISURE IN AMBITO SOCIALE	297/2023	86,80	0,00	-86,80	0,00
		556/2023	86,80	86,80	0,00	0,00
		Totale 2023	173,60	86,80	-86,80	0,00
		Totale Capitolo/Art 2101913/0	173,60	86,80	-86,80	0,00
4200137/0	CONTRIBUTI REGIONALI FINALIZZATI A MISURE DI SOSTEGNO AGLI INVESTIMENTI E ALLO SVILUPPO INFRASTRUTTURALE (DGR 3075 DEL 20/04/2020)	167/2023	210.000,00	75.000,00	-135.000,00	0,00
		Totale 2023	210.000,00	75.000,00	-135.000,00	0,00
		Totale Capitolo/Art 4200137/0	210.000,00	75.000,00	-135.000,00	0,00
6030100/0	FINANZIAMENTO INCREMENTO PATRIMONIO MEDIANTE COMPENSAZIONE ENTRATE - TRANSAZIONI NON MONETARIE	696/2023	56.081,95	0,00	0,00	56.081,95
		Totale 2023	56.081,95	0,00	0,00	56.081,95
		Totale Capitolo/Art 6030100/0	56.081,95	0,00	0,00	56.081,95
20104100/0	CONTRIBUTO FONDAZIONE CARIPLO PER PROGETTI IN AMBITO SCOLASTICO	545/2023	516,49	516,49	0,00	0,00
		Totale 2023	516,49	516,49	0,00	0,00
		Totale Capitolo/Art 20104100/0	516,49	516,49	0,00	0,00
21011030/0	CONTRIBUTI EROGATI DA MIUR DESTINATI A SCUOLE INFANZIA COMUNALI DANTE E BATTISTI	542/2023	160.709,18	164.130,58	3.421,40	0,00
		Totale 2023	160.709,18	164.130,58	3.421,40	0,00
		Totale Capitolo/Art 21011030/0	160.709,18	164.130,58	3.421,40	0,00
21011073/0	TRASFERIMENTI DA UFFICIO DI PIANO DELLE QUOTE DEL FONDO SOCIALE REGIONALE	236/2023	217.180,63	217.180,63	0,00	0,00
		Totale 2023	217.180,63	217.180,63	0,00	0,00

copia informatica per consultazione

P.E.G. CONSUNTIVO ESERCIZIO 2023

Elenco Residui Attivi per anno di provenienza

Capitolo/Art.	Descrizione	Accertamenti	Importo Iniziale	Riscossioni	Variazioni	Importo da Conservare
		Totale Capitolo/Art 21011073/0	217.180,63	217.180,63	0,00	0,00
21011075/0	TRASFERIMENTI CORRENTI DA COMUNE DI CESANO BOSCONE (MISURA 6 DGR 7626/2017)	626/2023	53.279,08	53.279,08	0,00	0,00
		Totale 2023	53.279,08	53.279,08	0,00	0,00
		Totale Capitolo/Art 21011075/0	53.279,08	53.279,08	0,00	0,00
21011077/0	TRASFERIMENTI DA ALTRI COMUNI PER MANIFESTAZIONI CULTURALI	186/2023	4.500,00	3.000,00	0,00	1.500,00
		Totale 2023	4.500,00	3.000,00	0,00	1.500,00
		Totale Capitolo/Art 21011077/0	4.500,00	3.000,00	0,00	1.500,00
21011080/0	CONTRIBUTO PER BANDO ANCI NEET	575/2023	36.000,00	36.000,00	0,00	0,00
		Totale 2023	36.000,00	36.000,00	0,00	0,00
		Totale Capitolo/Art 21011080/0	36.000,00	36.000,00	0,00	0,00
30101090/0	PROVENTI DI ENERGIA, ACQUA, GAS E RISCALDAMENTO (GSE)	673/2023	1.170,35	1.170,35	0,00	0,00
		Totale 2023	1.170,35	1.170,35	0,00	0,00
		Totale Capitolo/Art 30101090/0	1.170,35	1.170,35	0,00	0,00
31001170/0	DIRITTI DI SEGRETERIA	37/2022	22,88	22,88	0,00	0,00
		38/2022	11,50	11,50	0,00	0,00
		Totale 2022	34,38	34,38	0,00	0,00
		67/2023	1.400,00	1.707,02	338,74	31,72
		68/2023	573,25	564,50	0,00	8,75
		77/2023	31.887,51	29.730,51	0,00	2.157,00
		80/2023	64,50	64,50	0,00	0,00
		121/2023	66,25	66,25	0,00	0,00
		207/2023	71,75	71,75	0,00	0,00
		209/2023	63,75	63,75	0,00	0,00

copia informatica per consultazione

P.E.G. CONSUNTIVO ESERCIZIO 2023

Elenco Residui Attivi per anno di provenienza

Capitolo/Art.	Descrizione	Accertamenti	Importo Iniziale	Riscossioni	Variazioni	Importo da Conservare
31001170/0	DIRITTI DI SEGRETERIA	318/2023	71,50	71,50	0,00	0,00
		322/2023	128,00	240,00	112,00	0,00
		349/2023	77,25	77,25	0,00	0,00
		400/2023	136,42	136,42	0,00	0,00
		432/2023	56,50	56,50	0,00	0,00
		506/2023	55,25	55,25	0,00	0,00
		548/2023	55,00	55,00	0,00	0,00
		585/2023	62,50	62,50	0,00	0,00
		662/2023	48,75	48,75	0,00	0,00
		702/2023	53,00	53,00	0,00	0,00
		Totale 2023	34.871,18	33.124,45	450,74	2.197,47
		Totale Capitolo/Art 31001170/0	34.905,56	33.158,83	450,74	2.197,47
31001171/0	DIRITTI DI SEGRETERIA SU ATTI URBANISTICO - EDILIZI	777/2022	0,00	15,56	15,56	0,00
		Totale 2022	0,00	15,56	15,56	0,00
		84/2023	40.742,18	40.742,18	77,47	77,47
		398/2023	110,00	191,04	81,04	0,00
		Totale 2023	40.852,18	40.933,22	158,51	77,47
		Totale Capitolo/Art 31001171/0	40.852,18	40.948,78	174,07	77,47
31001172/0	DIRITTI ISTRUTTORIA SUAP	85/2023	40.000,00	42.015,89	2.095,89	80,00
		Totale 2023	40.000,00	42.015,89	2.095,89	80,00
		Totale Capitolo/Art 31001172/0	40.000,00	42.015,89	2.095,89	80,00
31001180/0	PROVENTI PER LA CESSIONE DI CARTOGRAFIE E STAMPATI	86/2023	3.000,00	3.628,72	628,72	0,00
		Totale 2023	3.000,00	3.628,72	628,72	0,00
		Totale Capitolo/Art 31001180/0	3.000,00	3.628,72	628,72	0,00

copia informatica per consultazione

P.E.G. CONSUNTIVO ESERCIZIO 2023

Elenco Residui Attivi per anno di provenienza

Capitolo/Art.	Descrizione	Accertamenti	Importo Iniziale	Riscossioni	Variazioni	Importo da Conservare
31001200/1	DIRITTI PER IL RILASCIO DELLE CARTE DI IDENTITA'	39/2022	15,48	15,48	0,00	0,00
		Totale 2022	15,48	15,48	0,00	0,00
		69/2023	500,00	820,44	346,24	25,80
		Totale 2023	500,00	820,44	346,24	25,80
		Totale Capitolo/Art 31001200/1	515,48	835,92	346,24	25,80
31001200/2	DIRITTI PER IL RILASCIO CARTE D'IDENTITA' ELETTRONICHE	40/2022	237,36	237,36	0,00	0,00
		Totale 2022	237,36	237,36	0,00	0,00
		70/2023	11.831,88	11.651,28	0,00	180,60
		81/2023	1.331,28	1.331,28	0,00	0,00
		122/2023	1.367,40	1.367,40	0,00	0,00
		208/2023	1.480,92	1.480,92	0,00	0,00
		210/2023	1.315,80	1.315,80	0,00	0,00
		317/2023	1.475,76	1.475,76	0,00	0,00
		350/2023	1.594,44	1.594,44	0,00	0,00
		433/2023	1.166,16	1.166,16	0,00	0,00
		507/2023	1.140,36	1.140,36	0,00	0,00
		549/2023	1.135,20	1.135,20	0,00	0,00
		588/2023	1.290,00	1.290,00	0,00	0,00
		663/2023	1.006,20	1.006,20	0,00	0,00
		703/2023	1.093,92	1.093,92	0,00	0,00
		Totale 2023	27.229,32	27.048,72	0,00	180,60
		Totale Capitolo/Art 31001200/2	27.466,68	27.286,08	0,00	180,60
31001274/0	PROVENTI DI SERVIZI MENSA: PASTI A TERZI	697/2023	31,80	31,80	0,00	0,00
		Totale 2023	31,80	31,80	0,00	0,00
		Totale Capitolo/Art 31001274/0	31,80	31,80	0,00	0,00

copia informatica per consultazione

P.E.G. CONSUNTIVO ESERCIZIO 2023

Elenco Residui Attivi per anno di provenienza

Capitolo/Art.	Descrizione	Accertamenti	Importo Iniziale	Riscossioni	Variazioni	Importo da Conservare
31001275/0	PROVENTI DI SERVIZI MENSA: MENSA PER DIPENDENTI	32/2023	432,19	432,19	0,00	0,00
		79/2023	791,33	791,33	0,00	0,00
		112/2023	790,41	790,41	0,00	0,00
		164/2023	952,99	952,99	0,00	0,00
		204/2023	693,74	693,74	0,00	0,00
		284/2023	969,42	957,82	-11,60	0,00
		348/2023	795,84	787,24	-8,60	0,00
		509/2023	1.320,50	1.320,62	0,12	0,00
		552/2023	797,90	797,90	0,00	0,00
		591/2023	1.112,86	1.111,41	0,00	1,45
		651/2023	1.039,94	1.039,94	0,00	0,00
		698/2023	1,45	1,45	0,00	0,00
		711/2023	734,88	0,00	-1,45	733,43
		Totale 2023	10.433,45	9.677,04	-21,53	734,88
		Totale Capitolo/Art 31001275/0	10.433,45	9.677,04	-21,53	734,88
31001276/0	PROVENTI DI SERVIZI MENSA: MENSA PER ANZIANI	780/2022	0,00	446,00	446,00	0,00
		Totale 2022	0,00	446,00	446,00	0,00
		255/2023	7.063,00	8.445,00	1.382,00	0,00
		392/2023	5.097,80	4.386,80	0,00	711,00
		537/2023	4.987,43	4.657,23	58,00	388,20
		608/2023	5.008,77	4.787,00	0,00	221,77
		750/2023	4.900,88	0,00	0,00	4.900,88
		Totale 2023	27.057,88	22.276,03	1.440,00	6.221,85
		Totale Capitolo/Art 31001276/0	27.057,88	22.722,03	1.886,00	6.221,85
31001279/1	PROVENTI DEI SERVIZI DI ASSISTENZA SCOLASTICA COMPRESE RETTE DI FREQUENZA: MENSA E REFEZIONE SCOLASTICA	146/2022	10.236,03	10.236,03	0,00	0,00

copia informatica per consultazione

P.E.G. CONSUNTIVO ESERCIZIO 2023

Elenco Residui Attivi per anno di provenienza

Capitolo/Art.	Descrizione	Accertamenti	Importo Iniziale	Riscossioni	Variazioni	Importo da Conservare
31001279/1	PROVENTI DEI SERVIZI DI ASSISTENZA SCOLASTICA COMPRESE RETTE DI FREQUENZA: MENSA E REFEZIONE SCOLASTICA	601/2022	7.444,98	7.444,98	0,00	0,00
		Totale 2022	17.681,01	17.681,01	0,00	0,00
		63/2023	807.687,32	805.786,87	2.322,83	4.223,28
		119/2023	115,80	115,80	0,00	0,00
		120/2023	100,00	300,00	200,00	0,00
		133/2023	18.135,57	18.135,57	1.594,05	1.594,05
		147/2023	1.811,00	0,00	0,00	1.811,00
		192/2023	396,00	396,00	0,00	0,00
		338/2023	7.000,00	8.397,59	5.150,71	3.753,12
		343/2023	500,00	1.579,09	1.079,09	0,00
		Totale 2023	835.745,69	834.710,92	10.346,68	11.381,45
		Totale Capitolo/Art 31001279/1	853.426,70	852.391,93	10.346,68	11.381,45
31001287/0	PROVENTI DI COLONIE CLIMATICHE ED URBANE PER MINORI	64/2023	30.000,00	33.863,07	3.863,07	0,00
		316/2023	182.600,10	182.600,10	0,00	0,00
		Totale 2023	212.600,10	216.463,17	3.863,07	0,00
		Totale Capitolo/Art 31001287/0	212.600,10	216.463,17	3.863,07	0,00
31001288/0	PROVENTI DEL SERVIZIO PRE-POST ORARIO	602/2022	315,00	315,00	0,00	0,00
		Totale 2022	315,00	315,00	0,00	0,00
		65/2023	10.000,00	71.755,22	61.755,22	0,00
		148/2023	135,00	0,00	0,00	135,00
		Totale 2023	10.135,00	71.755,22	61.755,22	135,00
		Totale Capitolo/Art 31001288/0	10.450,00	72.070,22	61.755,22	135,00
31001289/0	PROVENTI SERVIZI PER L'INFANZIA COMPRESE RETTE DI FREQUENZA: ASILI NIDO COMUNALI	66/2023	250.000,00	279.478,03	31.459,83	1.981,80
		601/2023	190,95	190,95	0,00	0,00

copia informatica per consultazione

P.E.G. CONSUNTIVO ESERCIZIO 2023

Elenco Residui Attivi per anno di provenienza

Capitolo/Art.	Descrizione	Accertamenti	Importo Iniziale	Riscossioni	Variazioni	Importo da Conservare
		Totale 2023	250.190,95	279.668,98	31.459,83	1.981,80
		Totale Capitolo/Art 31001289/0	250.190,95	279.668,98	31.459,83	1.981,80
31001295/0	PROVENTI PER SERVIZI SOCIO-ASSISTENZIALI AGLI ANZIANI	745/2021	0,00	960,00	960,00	0,00
		Totale 2021	0,00	960,00	960,00	0,00
		781/2022	0,00	1.342,21	1.342,21	0,00
		Totale 2022	0,00	1.342,21	1.342,21	0,00
		257/2023	5.868,98	4.942,09	0,00	926,89
		391/2023	4.302,72	3.900,76	0,00	401,96
		544/2023	3.572,64	3.306,76	0,00	265,88
		609/2023	2.941,65	2.409,92	0,00	531,73
		754/2023	2.850,25	0,00	0,00	2.850,25
		Totale 2023	19.536,24	14.559,53	0,00	4.976,71
		Totale Capitolo/Art 31001295/0	19.536,24	16.861,74	2.302,21	4.976,71
31001296/0	PROVENTI DA FREQUENZA CENTRI DIURNI DISABILI E TRASPORTI DIVERSI	782/2022	0,00	3.298,00	3.298,00	0,00
		783/2022	0,00	300,00	300,00	0,00
		Totale 2022	0,00	3.598,00	3.598,00	0,00
		270/2023	5.648,00	5.521,00	87,00	214,00
		320/2023	1.800,00	3.000,00	1.200,00	0,00
		393/2023	2.824,00	3.957,00	1.133,00	0,00
		394/2023	1.500,00	1.200,00	0,00	300,00
		534/2023	600,00	450,00	0,00	150,00
		535/2023	1.412,00	1.198,00	0,00	214,00
		606/2023	2.824,00	1.775,00	-7,00	1.042,00
		607/2023	1.500,00	1.350,00	0,00	150,00
		752/2023	2.824,00	0,00	0,00	2.824,00
		753/2023	1.200,00	0,00	0,00	1.200,00

copia informatica per consultazione

P.E.G. CONSUNTIVO ESERCIZIO 2023

Elenco Residui Attivi per anno di provenienza

Capitolo/Art.	Descrizione	Accertamenti	Importo Iniziale	Riscossioni	Variazioni	Importo da Conservare
		Totale 2023	22.132,00	18.451,00	2.413,00	6.094,00
		Totale Capitolo/Art 31001296/0	22.132,00	22.049,00	6.011,00	6.094,00
31001300/1	PROVENTI DEI CENTRI SPORTIVI	9/2022	6.710,00	0,00	-6.710,00	0,00
		347/2022	23.290,00	0,00	-23.290,00	0,00
		Totale 2022	30.000,00	0,00	-30.000,00	0,00
		17/2023	30.000,00	0,00	-30.000,00	0,00
		19/2023	52.370,82	51.445,84	-924,98	0,00
		21/2023	24.400,00	24.400,00	0,00	0,00
		281/2023	4.000,00	0,00	-4.000,00	0,00
		386/2023	4.032,00	4.919,04	887,04	0,00
		Totale 2023	114.802,82	80.764,88	-34.037,94	0,00
		Totale Capitolo/Art 31001300/1	144.802,82	80.764,88	-64.037,94	0,00
31001550/1	PROVENTI USO SPAZI COM.LI TARIFFA ORARIA (rilevante IVA) - PATRIMONIO	130/2023	300,00	300,00	0,00	0,00
		194/2023	300,00	300,00	0,00	0,00
		399/2023	3.200,00	3.200,00	0,00	0,00
		452/2023	100,00	100,00	0,00	0,00
		453/2023	1.055,00	1.055,00	0,00	0,00
		454/2023	1.342,64	1.342,64	0,00	0,00
		455/2023	200,00	200,00	0,00	0,00
		456/2023	500,00	500,00	0,00	0,00
		Totale 2023	6.997,64	6.997,64	0,00	0,00
		Totale Capitolo/Art 31001550/1	6.997,64	6.997,64	0,00	0,00
31001590/0	PROVENTI UNIVERSITA' TEMPO LIBERO	579/2023	22.560,00	22.560,00	0,00	0,00
		Totale 2023	22.560,00	22.560,00	0,00	0,00
		Totale	22.560,00	22.560,00	0,00	0,00

copia informatica per consultazione

P.E.G. CONSUNTIVO ESERCIZIO 2023

Elenco Residui Attivi per anno di provenienza

Capitolo/Art.	Descrizione	Accertamenti	Importo Iniziale	Riscossioni	Variazioni	Importo da Conservare
		Capitolo/Art 31001590/0				
31001690/0	FITTI REALI DI FABBRICATI	1219/2018	32,41	32,41	0,00	0,00
		Totale 2018	32,41	32,41	0,00	0,00
		1195/2019	0,00	0,00	142.486,21	142.486,21
		Totale 2019	0,00	0,00	142.486,21	142.486,21
		7/2021	4.053,23	4.053,23	0,00	0,00
		82/2021	297.870,32	9.074,47	-24.457,94	264.337,91
		667/2021	40.400,17	0,00	-40.400,17	0,00
		Totale 2021	342.323,72	13.127,70	-64.858,11	264.337,91
		80/2022	57.978,81	64.957,46	236.248,75	229.270,10
		598/2022	82.602,85	82.602,85	0,00	0,00
		627/2022	23,00	23,00	0,00	0,00
		725/2022	3.577,31	3.577,31	0,00	0,00
		771/2022	1.337,08	1.337,08	0,00	0,00
		Totale 2022	145.519,05	152.497,70	236.248,75	229.270,10
		29/2023	100.000,00	466.985,51	580.615,34	213.629,83
		182/2023	241,32	241,32	0,00	0,00
		241/2023	96,25	0,00	0,00	96,25
		339/2023	1.300,00	4.896,89	4.196,62	599,73
		647/2023	66.356,68	0,00	0,00	66.356,68
		Totale 2023	167.994,25	472.123,72	584.811,96	280.682,49
		Totale Capitolo/Art 31001690/0	655.869,43	637.781,53	898.688,81	916.776,71
31001691/0	CANONE LOCAZIONE NUOVA CASERMA CARABINIERI	196/2023	43.898,84	43.898,84	0,00	0,00
		Totale 2023	43.898,84	43.898,84	0,00	0,00
		Totale Capitolo/Art 31001691/0	43.898,84	43.898,84	0,00	0,00

copia informatica per consultazione

P.E.G. CONSUNTIVO ESERCIZIO 2023

Elenco Residui Attivi per anno di provenienza

Capitolo/Art.	Descrizione	Accertamenti	Importo Iniziale	Riscossioni	Variazioni	Importo da Conservare
31001693/0	CANONE DI LOCAZIONE CASERMA GUARDIA DI FINANZA	541/2022	10.509,67	10.509,67	0,00	0,00
		Totale 2022	10.509,67	10.509,67	0,00	0,00
		78/2023	21.019,34	21.019,34	0,00	0,00
		Totale 2023	21.019,34	21.019,34	0,00	0,00
		Totale Capitolo/Art 31001693/0	31.529,01	31.529,01	0,00	0,00
31001741/0	PROVENTI DA CANONI E CONCESSIONI SU BENI	269/2020	250,00	250,00	0,00	0,00
		917/2020	3.390,34	0,00	0,00	3.390,34
		Totale 2020	3.640,34	250,00	0,00	3.390,34
		15/2021	934,62	934,62	0,00	0,00
		21/2021	10.065,00	0,00	0,00	10.065,00
		Totale 2021	10.999,62	934,62	0,00	10.065,00
		2/2022	27.950,20	27.950,20	0,00	0,00
		3/2022	934,62	934,62	0,00	0,00
		5/2022	4.300,00	0,00	0,00	4.300,00
		6/2022	10.065,00	0,00	-5.032,50	5.032,50
		129/2022	9.516,00	9.516,00	0,00	0,00
		186/2022	3.184,20	0,00	0,00	3.184,20
		260/2022	9.281,43	0,00	-9.281,43	0,00
		489/2022	30.927,00	30.927,00	0,00	0,00
		695/2022	10.877,90	0,00	0,00	10.877,90
		726/2022	998,22	998,26	0,04	0,00
		727/2022	630,00	630,00	0,00	0,00
		772/2022	610,00	610,00	0,00	0,00
		Totale 2022	109.274,57	71.566,08	-14.313,89	23.394,60
		2/2023	15.372,00	8.306,90	-7.065,10	0,00
		3/2023	14.518,00	0,00	-14.518,00	0,00
		4/2023	1.560,00	1.560,00	0,00	0,00

copia informatica per consultazione

P.E.G. CONSUNTIVO ESERCIZIO 2023

Elenco Residui Attivi per anno di provenienza

Capitolo/Art.	Descrizione	Accertamenti	Importo Iniziale	Riscossioni	Variazioni	Importo da Conservare
31001741/0	PROVENTI DA CANONI E CONCESSIONI SU BENI	5/2023	9.552,60	0,00	0,00	9.552,60
		7/2023	10.607,35	19.888,78	9.281,43	0,00
		18/2023	2.029,18	2.029,18	0,00	0,00
		34/2023	15.982,00	0,00	0,00	15.982,00
		35/2023	7.930,00	7.930,00	0,00	0,00
		55/2023	35.217,03	47.405,00	12.622,03	434,06
		145/2023	813,79	813,79	0,00	0,00
		173/2023	448,51	448,51	0,00	0,00
		174/2023	560,58	560,58	0,00	0,00
		175/2023	90,00	90,00	0,00	0,00
		176/2023	200,00	200,00	0,00	0,00
		190/2023	1.455,33	1.455,33	0,00	0,00
		197/2023	9.516,00	7.930,00	0,00	1.586,00
		200/2023	3.172,00	0,00	-3.172,00	0,00
		230/2023	15.755,34	25.445,35	9.690,01	0,00
		299/2023	1.115,00	9.746,20	8.631,20	0,00
		342/2023	934,62	934,62	0,00	0,00
		388/2023	3.172,00	3.172,00	0,00	0,00
		Totale 2023	150.001,33	137.916,24	15.469,57	27.554,66
		Totale Capitolo/Art 31001741/0	273.915,86	210.666,94	1.155,68	64.404,60
31001750/0	PROVENTI LOCAZIONE LOCALI DESTINAZIONE COMMERCIALE - TRANSAZIONI NON MONETARIE	695/2023	3.172,00	0,00	0,00	3.172,00
		Totale 2023	3.172,00	0,00	0,00	3.172,00
		Totale Capitolo/Art 31001750/0	3.172,00	0,00	0,00	3.172,00
31001751/0	CORRISPETTIVO PER CONCESSIONE USO SOTTOSUOLO	129/2023	131.965,00	129.839,00	-2.126,00	0,00
		330/2023	603,50	0,00	-603,50	0,00

copia informatica per consultazione

P.E.G. CONSUNTIVO ESERCIZIO 2023

Elenco Residui Attivi per anno di provenienza

Capitolo/Art.	Descrizione	Accertamenti	Importo Iniziale	Riscossioni	Variazioni	Importo da Conservare
31001751/0	CORRISPETTIVO PER CONCESSIONE USO SOTTOSUOLO	445/2023	4.650,87	4.650,87	0,00	0,00
		446/2023	4.885,46	4.885,46	0,00	0,00
		447/2023	4.650,87	4.650,87	0,00	0,00
		448/2023	5.235,01	5.235,01	0,00	0,00
		Totale 2023	151.990,71	149.261,21	-2.729,50	0,00
		Totale Capitolo/Art 31001751/0	151.990,71	149.261,21	-2.729,50	0,00
31001754/0	PROVENTI CONCESSIONI CIMITERIALI	503/2022	12.566,00	12.566,00	0,00	0,00
		Totale 2022	12.566,00	12.566,00	0,00	0,00
		22/2023	25.123,00	12.566,00	0,00	12.557,00
		Totale 2023	25.123,00	12.566,00	0,00	12.557,00
		Totale Capitolo/Art 31001754/0	37.689,00	25.132,00	0,00	12.557,00
31001755/0	CANONI E CORRISPETTIVI CIVILI E PRODUTTIVI DA CAP HOLDING SPA	871/2019	36.681,80	0,00	0,00	36.681,80
		Totale 2019	36.681,80	0,00	0,00	36.681,80
		Totale Capitolo/Art 31001755/0	36.681,80	0,00	0,00	36.681,80
32001230/1	SANZIONI PER VIOLAZIONI A REGOLAMENTI	1054/2020	0,00	324,96	324,96	0,00
		Totale 2020	0,00	324,96	324,96	0,00
		123/2023	69,00	69,00	0,00	0,00
		125/2023	7.569,72	7.571,35	1.268,56	1.266,93
		625/2023	1.032,00	1.032,00	0,00	0,00
		650/2023	375,04	187,52	0,00	187,52
		Totale 2023	9.045,76	8.859,87	1.268,56	1.454,45
		Totale Capitolo/Art 32001230/1	9.045,76	9.184,83	1.593,52	1.454,45
32001230/2	VIOLAZIONE DI NORME IN MATERIA DI CIRCOLAZIONE STRADALE	505/2021	447.116,30	432.606,86	54.020,24	68.529,68
		Totale 2021	447.116,30	432.606,86	54.020,24	68.529,68

copia informatica per consultazione

P.E.G. CONSUNTIVO ESERCIZIO 2023

Elenco Residui Attivi per anno di provenienza

Capitolo/Art.	Descrizione	Accertamenti	Importo Iniziale	Riscossioni	Variazioni	Importo da Conservare
32001230/2	VIOLAZIONE DI NORME IN MATERIA DI CIRCOLAZIONE STRADALE	66/2022	1.014.565,95	467.789,79	0,00	546.776,16
		145/2022	138.817,96	138.817,96	0,00	0,00
		386/2022	1.682.442,84	183.560,78	0,00	1.498.882,06
		Totale 2022	2.835.826,75	790.168,53	0,00	2.045.658,22
		61/2023	50.000,00	634.980,62	1.153.159,35	568.178,73
		336/2023	52.000,00	162.129,79	127.713,99	17.584,20
		Totale 2023	102.000,00	797.110,41	1.280.873,34	585.762,93
		Totale Capitolo/Art 32001230/2	3.384.943,05	2.019.885,80	1.334.893,58	2.699.950,83
33001915/0	INTERESSI ATTIVI DA CONTI DELLA TESORERIA DELLO STATO O DI ALTRE AMMINISTRAZIONI PUBBLICHE	440/2023	2,41	2,41	0,00	0,00
		Totale 2023	2,41	2,41	0,00	0,00
		Totale Capitolo/Art 33001915/0	2,41	2,41	0,00	0,00
34001752/0	PROVENTI TITOLARITA' FARMACIE COMUNALI	446/2022	90.914,00	90.914,00	0,00	0,00
		Totale 2022	90.914,00	90.914,00	0,00	0,00
		396/2023	91.507,50	91.507,50	0,00	0,00
		397/2023	1.187,00	1.187,00	0,00	0,00
		724/2023	91.507,50	0,00	0,00	91.507,50
		Totale 2023	184.202,00	92.694,50	0,00	91.507,50
		Totale Capitolo/Art 34001752/0	275.116,00	183.608,50	0,00	91.507,50
34002001/0	UTILI NETTI E DIVIDENDI DI SOCIETA'	435/2023	493.318,83	493.318,83	0,00	0,00
		Totale 2023	493.318,83	493.318,83	0,00	0,00
		Totale Capitolo/Art 34002001/0	493.318,83	493.318,83	0,00	0,00
35002300/0	RECUPERO SPESE PER UTENZE E VARIE DA AFFITTUARI DI LOCALI COMUNALI	1220/2018	175,51	175,51	0,00	0,00
		Totale 2018	175,51	175,51	0,00	0,00

copia informatica per consultazione

P.E.G. CONSUNTIVO ESERCIZIO 2023

Elenco Residui Attivi per anno di provenienza

Capitolo/Art.	Descrizione	Accertamenti	Importo Iniziale	Riscossioni	Variazioni	Importo da Conservare
35002300/0	RECUPERO SPESE PER UTENZE E VARIE DA AFFITTUARI DI LOCALI COMUNALI	1192/2019	42.513,75	1.372,05	6.085,60	47.227,30
		Totale 2019	42.513,75	1.372,05	6.085,60	47.227,30
		83/2021	212.200,19	2.439,95	-114.064,57	95.695,67
		Totale 2021	212.200,19	2.439,95	-114.064,57	95.695,67
		81/2022	145.844,70	11.838,92	-93.345,37	40.660,41
		310/2022	983,98	983,98	0,00	0,00
		Totale 2022	146.828,68	12.822,90	-93.345,37	40.660,41
		30/2023	50.000,00	164.020,02	161.556,71	47.536,69
		60/2023	138,00	138,00	0,00	0,00
		94/2023	69,00	0,00	0,00	69,00
		172/2023	800,00	800,00	0,00	0,00
		178/2023	800,00	800,00	0,00	0,00
		181/2023	800,00	800,00	0,00	0,00
		183/2023	65,83	65,83	0,00	0,00
		403/2023	69,00	69,00	0,00	0,00
		404/2023	69,00	69,00	0,00	0,00
		434/2023	69,00	0,00	0,00	69,00
		Totale 2023	52.879,83	166.761,85	161.556,71	47.674,69
		Totale Capitolo/Art 35002300/0	454.597,96	183.572,26	-39.767,63	231.258,07
35002301/0	RECUPERO SPESE PER UTENZE E VARIE DA AFFITTUARI DI LOCALI COMUNALI GESTIONE PATRIMONIO COMUNALE	183/2022	111,74	111,74	0,00	0,00
		Totale 2022	111,74	111,74	0,00	0,00
		6/2023	5.031,58	5.031,58	0,00	0,00
		56/2023	5.000,00	39.493,83	53.164,73	18.670,90
		291/2023	7.864,44	7.621,08	-243,36	0,00
		674/2023	1.223,15	0,00	0,00	1.223,15
		675/2023	21.412,21	3.680,00	1,48	17.733,69

copia informatica per consultazione

P.E.G. CONSUNTIVO ESERCIZIO 2023

Elenco Residui Attivi per anno di provenienza

Capitolo/Art.	Descrizione	Accertamenti	Importo Iniziale	Riscossioni	Variazioni	Importo da Conservare
		Totale 2023	40.531,38	55.826,49	52.922,85	37.627,74
		Totale Capitolo/Art 35002301/0	40.643,12	55.938,23	52.922,85	37.627,74
35002306/0	RIMBORSI MANIFESTAZIONI VARIE SETTORE COMMERCIO	442/2023	200,00	200,00	0,00	0,00
		443/2023	200,00	200,00	0,00	0,00
		Totale 2023	400,00	400,00	0,00	0,00
		Totale Capitolo/Art 35002306/0	400,00	400,00	0,00	0,00
35002307/0	RIMBORSO SPESE GARE E CONTRATTO	768/2022	1.728,05	1.728,05	0,00	0,00
		Totale 2022	1.728,05	1.728,05	0,00	0,00
		26/2023	1.321,70	1.321,70	0,00	0,00
		504/2023	3.536,82	3.536,82	0,00	0,00
		665/2023	3.367,68	3.367,68	0,00	0,00
		Totale 2023	8.226,20	8.226,20	0,00	0,00
		Totale Capitolo/Art 35002307/0	9.954,25	9.954,25	0,00	0,00
35002308/0	RECUPERO SPESE TECNICHE PER STIMA DIRITTI DI SUPERFICIE	699/2023	3.520,00	2.330,00	-950,00	240,00
		Totale 2023	3.520,00	2.330,00	-950,00	240,00
		Totale Capitolo/Art 35002308/0	3.520,00	2.330,00	-950,00	240,00
35002310/0	INTROITI E RIMBORSI DIVERSI	887/2020	1.160,15	0,00	0,00	1.160,15
		Totale 2020	1.160,15	0,00	0,00	1.160,15
		182/2021	1.371,40	0,00	0,00	1.371,40
		220/2021	456,57	0,00	0,00	456,57
		586/2021	400,00	0,00	-400,00	0,00
		Totale 2021	2.227,97	0,00	-400,00	1.827,97
		43/2022	3,40	3,40	0,00	0,00
		94/2022	1.681,12	0,00	0,00	1.681,12

copia informatica per consultazione

P.E.G. CONSUNTIVO ESERCIZIO 2023

Elenco Residui Attivi per anno di provenienza

Capitolo/Art.	Descrizione	Accertamenti	Importo Iniziale	Riscossioni	Variazioni	Importo da Conservare
35002310/0	INTROITI E RIMBORSI DIVERSI	147/2022	238,62	238,62	0,00	0,00
		Totale 2022	1.923,14	242,02	0,00	1.681,12
		52/2023	6.673,52	6.673,52	0,00	0,00
		59/2023	3.519,88	3.519,88	0,00	0,00
		71/2023	170,00	182,28	16,96	4,68
		101/2023	7.894,80	7.894,80	0,00	0,00
		102/2023	7.489,60	7.489,60	0,00	0,00
		103/2023	14.344,16	14.344,16	0,00	0,00
		104/2023	12.884,40	12.884,40	0,00	0,00
		105/2023	10.424,65	10.424,65	0,00	0,00
		106/2023	8.568,00	8.568,00	0,00	0,00
		124/2023	0,02	0,02	0,00	0,00
		126/2023	35.000,00	0,00	-35.000,00	0,00
		142/2023	11.432,89	11.354,79	0,00	78,10
		143/2023	380,50	455,67	75,17	0,00
		144/2023	170,50	170,50	0,00	0,00
		169/2023	3.410,00	3.410,00	0,00	0,00
		189/2023	303,27	246,27	0,00	57,00
		331/2023	9,92	9,92	0,00	0,00
		337/2023	72,00	265,31	193,31	0,00
		401/2023	3,08	3,08	0,00	0,00
		405/2023	4.899,79	4.899,79	0,00	0,00
		436/2023	0,30	0,30	0,00	0,00
		508/2023	0,04	0,04	0,00	0,00
		554/2023	1.486,86	1.486,86	0,00	0,00
		565/2023	0,01	0,01	0,00	0,00
		567/2023	74,40	74,40	0,00	0,00

copia informatica per consultazione

P.E.G. CONSUNTIVO ESERCIZIO 2023

Elenco Residui Attivi per anno di provenienza

Capitolo/Art.	Descrizione	Accertamenti	Importo Iniziale	Riscossioni	Variazioni	Importo da Conservare
35002310/0	INTROITI E RIMBORSI DIVERSI	584/2023	28.783,02	28.783,02	0,00	0,00
		592/2023	1,00	1,00	0,00	0,00
		676/2023	1.104,21	1.104,21	0,00	0,00
		677/2023	2.016,00	0,00	0,00	2.016,00
		679/2023	3.378,00	0,00	0,00	3.378,00
		680/2023	3.147,90	0,00	0,00	3.147,90
		681/2023	1.130,50	0,00	0,00	1.130,50
		682/2023	891,00	0,00	0,00	891,00
		683/2023	1.908,08	0,00	0,00	1.908,08
		684/2023	1.155,00	0,00	0,00	1.155,00
		707/2023	6.760,90	0,00	0,00	6.760,90
		717/2023	65,00	65,00	0,00	0,00
		718/2023	2.042,38	2.042,38	0,00	0,00
		719/2023	1.905,55	1.905,55	0,00	0,00
		720/2023	604,86	604,86	0,00	0,00
		721/2023	220,28	220,28	0,00	0,00
		723/2023	372,78	372,78	0,00	0,00
		755/2023	1.054,10	0,00	0,00	1.054,10
		Totale 2023	185.753,15	129.457,33	-34.714,56	21.581,26
		Totale Capitolo/Art 35002310/0	191.064,41	129.699,35	-35.114,56	26.250,50
35002311/0	RECUPERO SOMMA PER COMANDO PERSONALE	148/2021	41,69	0,00	-41,69	0,00
		149/2021	3.183,40	0,00	-3.183,40	0,00
		501/2021	340,95	0,00	-340,95	0,00
		Totale 2021	3.566,04	0,00	-3.566,04	0,00
		Totale Capitolo/Art 35002311/0	3.566,04	0,00	-3.566,04	0,00
35002312/0	RIMBORSI SPESE POSTALI E ALTRO DA INCASSO VERBALI CDS	280/2023	48.386,91	78.520,29	119.419,49	89.286,11

copia informatica per consultazione

P.E.G. CONSUNTIVO ESERCIZIO 2023

Elenco Residui Attivi per anno di provenienza

Capitolo/Art.	Descrizione	Accertamenti	Importo Iniziale	Riscossioni	Variazioni	Importo da Conservare
		Totale 2023	48.386,91	78.520,29	119.419,49	89.286,11
		Totale Capitolo/Art 35002312/0	48.386,91	78.520,29	119.419,49	89.286,11
35002313/0	RIMBORSO QUOTA COMPETENZE PER CONVENZIONE SEGRETERIA COMUNALE	690/2023	6.000,00	0,00	0,00	6.000,00
		Totale 2023	6.000,00	0,00	0,00	6.000,00
		Totale Capitolo/Art 35002313/0	6.000,00	0,00	0,00	6.000,00
35002315/0	RIMBORSI DIVERSI DALLE ASSICURAZIONI	444/2023	1.100,00	1.100,00	0,00	0,00
		Totale 2023	1.100,00	1.100,00	0,00	0,00
		Totale Capitolo/Art 35002315/0	1.100,00	1.100,00	0,00	0,00
35002316/0	ENTRATE DA RIMBORSO IVA A CREDITO SPLIT PAYMENT COMMERCIALE	78/2022	19.338,12	19.338,12	0,00	0,00
		Totale 2022	19.338,12	19.338,12	0,00	0,00
		83/2023	182.038,93	158.794,33	0,00	23.244,60
		Totale 2023	182.038,93	158.794,33	0,00	23.244,60
		Totale Capitolo/Art 35002316/0	201.377,05	178.132,45	0,00	23.244,60
35002320/0	RIMBORSI DALL'INAIL DI QUOTE ANTICIPATE AL PERSONALE DIPENDENTE	298/2023	5.396,38	5.396,38	0,00	0,00
		451/2023	76,14	76,14	0,00	0,00
		Totale 2023	5.472,52	5.472,52	0,00	0,00
		Totale Capitolo/Art 35002320/0	5.472,52	5.472,52	0,00	0,00
35002385/0	RIMBORSO DI QUOTE DI EMOLUMENTI VARI DA PARTE DEL PERSONALE DIPENDENTE	907/2017	723,62	0,00	0,00	723,62
		Totale 2017	723,62	0,00	0,00	723,62
		135/2021	1.921,67	0,00	0,00	1.921,67
		Totale 2021	1.921,67	0,00	0,00	1.921,67
		79/2022	73,85	0,00	0,00	73,85

copia informatica per consultazione

P.E.G. CONSUNTIVO ESERCIZIO 2023

Elenco Residui Attivi per anno di provenienza

Capitolo/Art.	Descrizione	Accertamenti	Importo Iniziale	Riscossioni	Variazioni	Importo da Conservare
		Totale 2022	73,85	0,00	0,00	73,85
35002385/0	RIMBORSO DI QUOTE DI EMOLUMENTI VARI DA PARTE DEL PERSONALE DIPENDENTE	38/2023	2.999,78	2.999,78	0,00	0,00
		96/2023	69,40	69,40	0,00	0,00
		98/2023	1.199,82	1.199,82	0,00	0,00
		132/2023	200,00	200,00	0,00	0,00
		137/2023	1.500,49	1.500,49	0,00	0,00
		138/2023	430,77	430,77	0,00	0,00
		139/2023	4,88	4,88	0,00	0,00
		170/2023	4.313,52	4.313,52	0,00	0,00
		206/2023	852,07	852,07	0,00	0,00
		212/2023	1.015,98	1.015,98	0,00	0,00
		214/2023	1.821,59	1.821,59	0,00	0,00
		292/2023	1.068,31	1.068,31	0,00	0,00
		387/2023	1.533,32	1.533,32	0,00	0,00
		414/2023	1.782,97	0,00	0,00	1.782,97
		424/2023	164,58	164,58	0,00	0,00
		425/2023	5,07	5,07	0,00	0,00
		512/2023	3.574,78	3.574,78	0,00	0,00
		523/2023	4,69	4,69	0,00	0,00
		600/2023	892,18	892,18	0,00	0,00
		605/2023	21,12	21,12	0,00	0,00
		636/2023	3.463,64	3.463,64	0,00	0,00
		638/2023	355,96	355,96	0,00	0,00
		655/2023	768,70	768,70	0,00	0,00
		705/2023	40,98	40,98	0,00	0,00
		Totale 2023	28.084,60	26.301,63	0,00	1.782,97
		Totale Capitolo/Art	30.803,74	26.301,63	0,00	4.502,11

copia informatica per consultazione

P.E.G. CONSUNTIVO ESERCIZIO 2023

Elenco Residui Attivi per anno di provenienza

Capitolo/Art.	Descrizione	Accertamenti	Importo Iniziale	Riscossioni	Variazioni	Importo da Conservare
		35002385/0				
35002387/0	RIMBORSI DIRITTI DI NOTIFICA	258/2023	1.198,78	1.198,78	0,00	0,00
		Totale 2023	1.198,78	1.198,78	0,00	0,00
		Totale Capitolo/Art 35002387/0	1.198,78	1.198,78	0,00	0,00
35002388/0	RIMBORSO COMPENSI PER RILEVAZIONI STATISTICHE	87/2022	1.300,66	1.167,00	-133,66	0,00
		Totale 2022	1.300,66	1.167,00	-133,66	0,00
		395/2023	4.500,00	920,00	0,00	3.580,00
		Totale 2023	4.500,00	920,00	0,00	3.580,00
		Totale Capitolo/Art 35002388/0	5.800,66	2.087,00	-133,66	3.580,00
35002402/0	RIMBORSO QUOTE AMMORTAMENTO MUTUI FOGNATURE DA CAP HOLDING SPA	769/2022	28.780,66	28.780,66	0,00	0,00
		Totale 2022	28.780,66	28.780,66	0,00	0,00
		406/2023	28.780,66	28.780,66	0,00	0,00
		619/2023	28.780,66	28.780,66	0,00	0,00
		Totale 2023	57.561,32	57.561,32	0,00	0,00
		Totale Capitolo/Art 35002402/0	86.341,98	86.341,98	0,00	0,00
35002405/0	ENTRATE PER STERILIZZAZIONE INVERSIONE CONTABILE IVA (REVERSE CHARGE)	74/2023	19.647,34	19.647,34	0,00	0,00
		Totale 2023	19.647,34	19.647,34	0,00	0,00
		Totale Capitolo/Art 35002405/0	19.647,34	19.647,34	0,00	0,00
35002410/0	REGOLAZIONE CONTABILE RIMBORSO ANTICIPAZIONI CONTRATTUALI EX ART.35 CODICE APPALTI CORRELATO A SPESA 1010603334	433/2022	393.710,07	73.442,51	0,00	320.267,56
		Totale 2022	393.710,07	73.442,51	0,00	320.267,56
		282/2023	37.786,24	0,00	0,00	37.786,24
		Totale 2023	37.786,24	0,00	0,00	37.786,24
		Totale Capitolo/Art	431.496,31	73.442,51	0,00	358.053,80

copia informatica per consultazione

P.E.G. CONSUNTIVO ESERCIZIO 2023

Elenco Residui Attivi per anno di provenienza

Capitolo/Art.	Descrizione	Accertamenti	Importo Iniziale	Riscossioni	Variazioni	Importo da Conservare
		35002410/0				
42003000/0	CONTRIBUTO STATALE PER MANUTENZIONI STRORDINARIE STRADE ECC. LEGGE 234/2021 ART. 1 COMMA 407	784/2022	0,00	125.000,00	125.000,00	0,00
		Totale 2022	0,00	125.000,00	125.000,00	0,00
		Totale Capitolo/Art 42003000/0	0,00	125.000,00	125.000,00	0,00
42003003/0	CONTRIBUTO RISTORO GETTITO IMU TASI PER FINANZIAMENTO PIANI DI SICUREZZA (ART. 1, C. 892, L. 145/2018)	411/2023	279.468,71	0,00	-279.468,71	0,00
		Totale 2023	279.468,71	0,00	-279.468,71	0,00
		Totale Capitolo/Art 42003003/0	279.468,71	0,00	-279.468,71	0,00
42003004/0	CONTRIBUTO MIUR PER ADEGUAMENTO NORMATIVA ANTINCENDIO EDIFICI SCOLASTICI	1084/2019	216.000,00	0,00	0,00	216.000,00
		Totale 2019	216.000,00	0,00	0,00	216.000,00
		Totale Capitolo/Art 42003004/0	216.000,00	0,00	0,00	216.000,00
42003005/0	CONTRIBUTI PER INTERVENTI DI EFFICIENTAMENTO ENERGETICO E PER LA RISOLUZIONE DI SPECIFICHE SITUAZIONI DI CRISI	115/2020	65.000,00	0,00	0,00	65.000,00
		Totale 2020	65.000,00	0,00	0,00	65.000,00
		166/2023	130.000,00	0,00	-130.000,00	0,00
		749/2023	130.000,00	0,00	0,00	130.000,00
		Totale 2023	260.000,00	0,00	-130.000,00	130.000,00
		Totale Capitolo/Art 42003005/0	325.000,00	0,00	-130.000,00	195.000,00
42003006/0	FONDI STRUTTURALI EUROPEI - INTERVENTI DI ADEGUAMENTO E DI ADATTAMENTO FUNZIONALE SPAZI E AULE	625/2020	104.000,00	36.000,00	0,00	68.000,00
		Totale 2020	104.000,00	36.000,00	0,00	68.000,00
		Totale Capitolo/Art 42003006/0	104.000,00	36.000,00	0,00	68.000,00
42003007/0	CONTRIBUTO MIUR ADEGUAMENTO ALLA NORMATIVA ANTINCENDIO DEGLI EDIFICI SCOLASTICI - VIA CESARE BATTISTI	955/2020	56.000,00	0,00	0,00	56.000,00
		Totale 2020	56.000,00	0,00	0,00	56.000,00

copia informatica per consultazione

P.E.G. CONSUNTIVO ESERCIZIO 2023

Elenco Residui Attivi per anno di provenienza

Capitolo/Art.	Descrizione	Accertamenti	Importo Iniziale	Riscossioni	Variazioni	Importo da Conservare
		Totale Capitolo/Art 42003007/0	56.000,00	0,00	0,00	56.000,00
42003008/0	CONTRIBUTI G59J21015600007 PIANI INTEGRATI - M5C2 - INVESTIMENTO 2.2" DEL PNRR	140/2023	4.500.000,00	0,00	-4.500.000,00	0,00
		141/2023	1.565.839,98	0,00	-1.541.225,26	24.614,72
		Totale 2023	6.065.839,98	0,00	-6.041.225,26	24.614,72
		Totale Capitolo/Art 42003008/0	6.065.839,98	0,00	-6.041.225,26	24.614,72
42003026/0	CONTRIBUTO REGIONALE PER ACQUISTI ATTREZZATURE POLIZIA LOCALE	348/2022	11.631,60	5.815,80	0,00	5.815,80
		Totale 2022	11.631,60	5.815,80	0,00	5.815,80
		Totale Capitolo/Art 42003026/0	11.631,60	5.815,80	0,00	5.815,80
42003028/0	CONTRIBUTO REGIONALE PER RIQUALIFICAZIONE PALAZZETTO VERDI	1103/2019	37.969,00	0,00	0,00	37.969,00
		Totale 2019	37.969,00	0,00	0,00	37.969,00
		Totale Capitolo/Art 42003028/0	37.969,00	0,00	0,00	37.969,00
42003101/0	CONTRIBUTI REGIONALI PER PROGETTI SICUREZZA CITTADINE	715/2023	150.500,00	150.500,00	0,00	0,00
		Totale 2023	150.500,00	150.500,00	0,00	0,00
		Totale Capitolo/Art 42003101/0	150.500,00	150.500,00	0,00	0,00
44002651/0	ENTRATE DA ALIENAZIONI DI DIRITTI REALI, DIRITTI DI SUPERFICIE, SVINCOLO DIRITTI EDILIZIA CONVENZIONATA	146/2023	2.098,49	2.089,49	-9,00	0,00
		668/2023	3.973,79	3.973,79	0,00	0,00
		700/2023	6.935,28	6.935,28	0,00	0,00
		Totale 2023	13.007,56	12.998,56	-9,00	0,00
		Totale Capitolo/Art 44002651/0	13.007,56	12.998,56	-9,00	0,00
45003200/0	ONERI DI URBANIZZAZIONE PRIMARIA	154/2023	1.141,96	1.141,96	0,00	0,00
		217/2023	1.154,18	1.154,18	0,00	0,00
		220/2023	1.056,53	1.056,53	0,00	0,00

copia informatica per consultazione

P.E.G. CONSUNTIVO ESERCIZIO 2023

Elenco Residui Attivi per anno di provenienza

Capitolo/Art.	Descrizione	Accertamenti	Importo Iniziale	Riscossioni	Variazioni	Importo da Conservare
45003200/0	ONERI DI URBANIZZAZIONE PRIMARIA	245/2023	371,32	371,32	0,00	0,00
		271/2023	932,42	932,42	0,00	0,00
		300/2023	6.666,42	6.666,42	0,00	0,00
		305/2023	630,23	630,23	0,00	0,00
		306/2023	809,42	809,42	0,00	0,00
		328/2023	1,00	1,00	0,00	0,00
		360/2023	14.217,58	14.217,58	0,00	0,00
		361/2023	2.062,90	2.062,90	0,00	0,00
		369/2023	1.722,60	1.722,60	0,00	0,00
		370/2023	651,32	651,32	0,00	0,00
		415/2023	1.196,12	1.196,12	0,00	0,00
		469/2023	3.554,41	3.554,41	0,00	0,00
		479/2023	1.398,66	0,00	0,00	1.398,66
		483/2023	1.398,66	1.398,66	0,00	0,00
		489/2023	319,25	319,25	0,00	0,00
		511/2023	333,00	333,00	0,00	0,00
		574/2023	20.814,76	20.814,76	0,00	0,00
		582/2023	23.072,40	23.072,40	0,00	0,00
		603/2023	484,00	484,00	0,00	0,00
		610/2023	4.685,47	4.685,47	0,00	0,00
		656/2023	1.448,13	1.448,13	0,00	0,00
		657/2023	46.446,47	46.446,47	0,00	0,00
		671/2023	0,01	0,01	0,00	0,00
		686/2023	1.000,00	1.000,00	0,00	0,00
		687/2023	1.000,00	1.000,00	0,00	0,00
		716/2023	1.636,65	1.636,65	0,00	0,00
		Totale 2023	140.205,87	138.807,21	0,00	1.398,66

copia informatica per consultazione

P.E.G. CONSUNTIVO ESERCIZIO 2023

Elenco Residui Attivi per anno di provenienza

Capitolo/Art.	Descrizione	Accertamenti	Importo Iniziale	Riscossioni	Variazioni	Importo da Conservare
		Totale Capitolo/Art 45003200/0	140.205,87	138.807,21	0,00	1.398,66
45003202/0	QUOTA ONERI DI URBANIZZAZIONE SECONDARIA	155/2023	2.218,29	2.218,29	0,00	0,00
		218/2023	2.242,02	2.242,02	0,00	0,00
		221/2023	2.052,34	2.052,34	0,00	0,00
		246/2023	290,35	290,35	0,00	0,00
		272/2023	728,66	728,66	0,00	0,00
		301/2023	9.954,76	9.954,76	0,00	0,00
		307/2023	1.224,24	1.224,24	0,00	0,00
		308/2023	1.799,03	1.799,03	0,00	0,00
		362/2023	10.564,22	10.564,22	0,00	0,00
		363/2023	1.613,08	1.613,08	0,00	0,00
		371/2023	3.346,20	3.346,20	0,00	0,00
		372/2023	1.265,20	1.265,20	0,00	0,00
		416/2023	2.658,50	2.658,50	0,00	0,00
		470/2023	2.641,05	2.641,05	0,00	0,00
		480/2023	1.094,12	0,00	0,00	1.094,12
		484/2023	1.094,12	1.094,12	0,00	0,00
		490/2023	620,16	620,16	0,00	0,00
		611/2023	9.101,66	9.101,66	0,00	0,00
		658/2023	23.772,95	23.772,95	0,00	0,00
		659/2023	2.813,04	2.813,04	0,00	0,00
		Totale 2023	81.093,99	79.999,87	0,00	1.094,12
		Totale Capitolo/Art 45003202/0	81.093,99	79.999,87	0,00	1.094,12
45003210/0	SANZIONI PER VIOLAZIONI DELLE NORME URBANISTICHE	92/2023	15.000,00	11.397,00	0,00	3.603,00
		93/2023	484,00	484,00	0,00	0,00
		99/2023	1.000,00	1.000,00	0,00	0,00

copia informatica per consultazione

P.E.G. CONSUNTIVO ESERCIZIO 2023

Elenco Residui Attivi per anno di provenienza

Capitolo/Art.	Descrizione	Accertamenti	Importo Iniziale	Riscossioni	Variazioni	Importo da Conservare
45003210/0	SANZIONI PER VIOLAZIONI DELLE NORME URBANISTICHE	100/2023	516,00	516,00	0,00	0,00
		109/2023	333,00	333,00	0,00	0,00
		110/2023	1.000,00	1.000,00	0,00	0,00
		184/2023	1.000,00	1.000,00	0,00	0,00
		185/2023	1.000,00	1.000,00	0,00	0,00
		223/2023	516,00	516,00	0,00	0,00
		224/2023	1.000,00	1.000,00	0,00	0,00
		225/2023	1.000,00	1.000,00	0,00	0,00
		226/2023	516,00	516,00	0,00	0,00
		227/2023	516,00	516,00	0,00	0,00
		228/2023	1.000,00	1.000,00	0,00	0,00
		239/2023	516,00	516,00	0,00	0,00
		242/2023	484,00	484,00	0,00	0,00
		243/2023	516,00	516,00	0,00	0,00
		244/2023	258,00	258,00	0,00	0,00
		247/2023	516,00	516,00	0,00	0,00
		248/2023	1.000,00	1.000,00	0,00	0,00
		249/2023	1.000,00	1.000,00	0,00	0,00
		250/2023	1.000,00	1.000,00	0,00	0,00
		251/2023	516,00	516,00	0,00	0,00
		252/2023	1.000,00	1.000,00	0,00	0,00
		253/2023	1.000,00	1.000,00	0,00	0,00
		259/2023	484,00	484,00	0,00	0,00
		260/2023	484,00	484,00	0,00	0,00
		261/2023	258,00	258,00	0,00	0,00
		262/2023	516,00	516,00	0,00	0,00
		263/2023	1.000,00	1.000,00	0,00	0,00

copia informatica per consultazione

P.E.G. CONSUNTIVO ESERCIZIO 2023

Elenco Residui Attivi per anno di provenienza

Capitolo/Art.	Descrizione	Accertamenti	Importo Iniziale	Riscossioni	Variazioni	Importo da Conservare
45003210/0	SANZIONI PER VIOLAZIONI DELLE NORME URBANISTICHE	264/2023	516,00	516,00	0,00	0,00
		265/2023	1.000,00	1.000,00	0,00	0,00
		266/2023	1.000,00	1.000,00	0,00	0,00
		267/2023	1.000,00	1.000,00	0,00	0,00
		268/2023	1.000,00	1.000,00	0,00	0,00
		273/2023	1.000,00	1.000,00	0,00	0,00
		274/2023	1,00	1,00	0,00	0,00
		275/2023	1.000,00	1.000,00	0,00	0,00
		276/2023	1.000,00	1.000,00	0,00	0,00
		277/2023	1.000,00	1.000,00	0,00	0,00
		278/2023	484,00	484,00	0,00	0,00
		303/2023	1.000,00	1.000,00	0,00	0,00
		304/2023	516,00	516,00	0,00	0,00
		323/2023	1.000,00	1.000,00	0,00	0,00
		324/2023	1.000,00	1.000,00	0,00	0,00
		325/2023	1.000,00	1.000,00	0,00	0,00
		326/2023	516,00	516,00	0,00	0,00
		329/2023	516,00	516,00	0,00	0,00
		341/2023	516,00	516,00	0,00	0,00
		345/2023	484,00	484,00	0,00	0,00
		346/2023	1.000,00	1.000,00	0,00	0,00
		347/2023	516,00	516,00	0,00	0,00
		355/2023	1.000,00	1.000,00	0,00	0,00
		356/2023	516,00	516,00	0,00	0,00
		357/2023	1.000,00	1.000,00	0,00	0,00
		364/2023	4.287,50	4.287,50	0,00	0,00
		367/2023	484,00	484,00	0,00	0,00

copia informatica per consultazione

P.E.G. CONSUNTIVO ESERCIZIO 2023

Elenco Residui Attivi per anno di provenienza

Capitolo/Art.	Descrizione	Accertamenti	Importo Iniziale	Riscossioni	Variazioni	Importo da Conservare
45003210/0	SANZIONI PER VIOLAZIONI DELLE NORME URBANISTICHE	368/2023	333,00	333,00	0,00	0,00
		373/2023	258,00	258,00	0,00	0,00
		374/2023	1.000,00	1.000,00	0,00	0,00
		375/2023	1.000,00	1.000,00	0,00	0,00
		376/2023	516,00	516,00	0,00	0,00
		383/2023	1.000,00	1.000,00	0,00	0,00
		384/2023	1.000,00	1.000,00	0,00	0,00
		385/2023	1.000,00	1.000,00	0,00	0,00
		417/2023	516,00	516,00	0,00	0,00
		418/2023	484,00	484,00	0,00	0,00
		421/2023	1.000,00	1.000,00	0,00	0,00
		422/2023	1.000,00	1.000,00	0,00	0,00
		423/2023	516,00	516,00	0,00	0,00
		426/2023	1.000,00	1.000,00	0,00	0,00
		427/2023	1.000,00	1.000,00	0,00	0,00
		430/2023	516,00	516,00	0,00	0,00
		431/2023	1.000,00	1.000,00	0,00	0,00
		458/2023	1.000,00	1.000,00	0,00	0,00
		459/2023	1.000,00	1.000,00	0,00	0,00
		460/2023	258,00	258,00	0,00	0,00
		461/2023	484,00	484,00	0,00	0,00
		462/2023	516,00	516,00	0,00	0,00
		463/2023	258,00	258,00	0,00	0,00
		464/2023	1.000,00	1.000,00	0,00	0,00
		465/2023	1.000,00	1.000,00	0,00	0,00
		466/2023	1.000,00	1.000,00	0,00	0,00
		467/2023	1.000,00	1.000,00	0,00	0,00

copia informatica per consultazione

P.E.G. CONSUNTIVO ESERCIZIO 2023

Elenco Residui Attivi per anno di provenienza

Capitolo/Art.	Descrizione	Accertamenti	Importo Iniziale	Riscossioni	Variazioni	Importo da Conservare
45003210/0	SANZIONI PER VIOLAZIONI DELLE NORME URBANISTICHE	468/2023	516,00	516,00	0,00	0,00
		471/2023	1.000,00	1.000,00	0,00	0,00
		472/2023	516,00	516,00	0,00	0,00
		473/2023	484,00	484,00	0,00	0,00
		474/2023	1.000,00	1.000,00	0,00	0,00
		475/2023	1.000,00	1.000,00	0,00	0,00
		476/2023	1.000,00	1.000,00	0,00	0,00
		477/2023	1.000,00	1.000,00	0,00	0,00
		481/2023	484,00	0,00	0,00	484,00
		485/2023	484,00	484,00	0,00	0,00
		487/2023	1.000,00	1.000,00	0,00	0,00
		488/2023	516,00	516,00	0,00	0,00
		491/2023	1.000,00	1.000,00	0,00	0,00
		494/2023	1.000,00	1.000,00	0,00	0,00
		495/2023	1.000,00	1.000,00	0,00	0,00
		496/2023	1.000,00	1.000,00	0,00	0,00
		497/2023	1.000,00	1.000,00	0,00	0,00
		498/2023	1.000,00	0,00	0,00	1.000,00
		499/2023	1.000,00	0,00	0,00	1.000,00
		500/2023	1.000,00	1.000,00	0,00	0,00
		501/2023	1.000,00	1.000,00	0,00	0,00
		502/2023	1.000,00	1.000,00	0,00	0,00
		503/2023	1.000,00	1.000,00	0,00	0,00
		514/2023	333,00	333,00	0,00	0,00
		515/2023	1.000,00	1.000,00	0,00	0,00
		519/2023	516,00	516,00	0,00	0,00
		522/2023	1.000,00	1.000,00	0,00	0,00

copia informatica per consultazione

P.E.G. CONSUNTIVO ESERCIZIO 2023

Elenco Residui Attivi per anno di provenienza

Capitolo/Art.	Descrizione	Accertamenti	Importo Iniziale	Riscossioni	Variazioni	Importo da Conservare
45003210/0	SANZIONI PER VIOLAZIONI DELLE NORME URBANISTICHE	527/2023	1.000,00	1.000,00	0,00	0,00
		529/2023	516,00	516,00	0,00	0,00
		531/2023	1.000,00	1.000,00	0,00	0,00
		532/2023	258,00	258,00	0,00	0,00
		546/2023	484,00	484,00	0,00	0,00
		550/2023	1.000,00	1.000,00	0,00	0,00
		558/2023	484,00	484,00	0,00	0,00
		559/2023	516,00	516,00	0,00	0,00
		566/2023	516,00	516,00	0,00	0,00
		568/2023	1.000,00	1.000,00	0,00	0,00
		569/2023	484,00	484,00	0,00	0,00
		570/2023	484,00	484,00	0,00	0,00
		571/2023	1.000,00	1.000,00	0,00	0,00
		573/2023	1.000,00	1.000,00	0,00	0,00
		576/2023	516,00	516,00	0,00	0,00
		577/2023	484,00	484,00	0,00	0,00
		578/2023	333,00	333,00	0,00	0,00
		580/2023	516,00	516,00	0,00	0,00
		581/2023	258,00	258,00	0,00	0,00
		583/2023	1.000,00	1.000,00	0,00	0,00
		590/2023	516,00	516,00	0,00	0,00
		594/2023	516,00	516,00	0,00	0,00
		595/2023	1.000,00	1.000,00	0,00	0,00
		596/2023	1.000,00	1.000,00	0,00	0,00
		597/2023	484,00	484,00	0,00	0,00
		598/2023	1.000,00	1.000,00	0,00	0,00
		599/2023	1.000,00	1.000,00	0,00	0,00

copia informatica per consultazione

P.E.G. CONSUNTIVO ESERCIZIO 2023

Elenco Residui Attivi per anno di provenienza

Capitolo/Art.	Descrizione	Accertamenti	Importo Iniziale	Riscossioni	Variazioni	Importo da Conservare
45003210/0	SANZIONI PER VIOLAZIONI DELLE NORME URBANISTICHE	604/2023	1.000,00	1.000,00	0,00	0,00
		612/2023	1.000,00	1.000,00	0,00	0,00
		617/2023	1.000,00	1.000,00	0,00	0,00
		618/2023	1.000,00	1.000,00	0,00	0,00
		620/2023	1.000,00	1.000,00	0,00	0,00
		621/2023	1.000,00	1.000,00	0,00	0,00
		629/2023	484,00	484,00	0,00	0,00
		630/2023	1.000,00	1.000,00	0,00	0,00
		632/2023	1.000,00	1.000,00	0,00	0,00
		634/2023	1.000,00	1.000,00	0,00	0,00
		635/2023	1.000,00	1.000,00	0,00	0,00
		648/2023	516,00	516,00	0,00	0,00
		649/2023	1.000,00	1.000,00	0,00	0,00
		666/2023	1.000,00	1.000,00	0,00	0,00
		667/2023	1.000,00	1.000,00	0,00	0,00
		688/2023	1.000,00	1.000,00	0,00	0,00
		689/2023	1.000,00	1.000,00	0,00	0,00
		706/2023	1.000,00	1.000,00	0,00	0,00
		708/2023	1.000,00	1.000,00	0,00	0,00
		709/2023	1.000,00	1.000,00	0,00	0,00
		710/2023	1.000,00	1.000,00	0,00	0,00
		Totale 2023	141.650,50	135.563,50	0,00	6.087,00
		Totale Capitolo/Art 45003210/0	141.650,50	135.563,50	0,00	6.087,00
45003215/0	CONTRIBUTI AGLI INVESTIMENTI DA ALTRE IMPRESE	309/2023	4.034,59	0,00	0,00	4.034,59
		492/2023	2.044,00	2.044,00	0,00	0,00
		Totale 2023	6.078,59	2.044,00	0,00	4.034,59
		Totale	6.078,59	2.044,00	0,00	4.034,59

copia informatica per consultazione

P.E.G. CONSUNTIVO ESERCIZIO 2023

Elenco Residui Attivi per anno di provenienza

Capitolo/Art.	Descrizione	Accertamenti	Importo Iniziale	Riscossioni	Variazioni	Importo da Conservare
		Capitolo/Art 45003215/0				
45003220/0	ALTRE ENTRATE IN CONTO CAPITALE - MONETIZZAZIONI AREE STANDARD	332/2023	4.034,59	4.034,59	0,00	0,00
		Totale 2023	4.034,59	4.034,59	0,00	0,00
		Totale Capitolo/Art 45003220/0	4.034,59	4.034,59	0,00	0,00
45003330/0	CONTRIBUTO SUL COSTO DI COSTRUZIONE E SMALTIMENTO RIFIUTI	153/2023	5.410,77	5.410,77	0,00	0,00
		219/2023	4.399,76	4.399,76	0,00	0,00
		254/2023	110,07	110,07	0,00	0,00
		279/2023	345,51	345,51	0,00	0,00
		302/2023	5.100,10	5.100,10	0,00	0,00
		310/2023	3.293,54	3.293,54	0,00	0,00
		311/2023	2.057,13	2.057,13	0,00	0,00
		358/2023	1.559,60	1.559,60	0,00	0,00
		365/2023	8.773,05	8.773,05	0,00	0,00
		366/2023	611,52	611,52	0,00	0,00
		377/2023	9.303,50	9.303,50	0,00	0,00
		378/2023	1.312,15	1.312,15	0,00	0,00
		419/2023	1.772,80	1.772,80	0,00	0,00
		457/2023	516,00	516,00	0,00	0,00
		478/2023	2.193,25	2.193,25	0,00	0,00
		482/2023	345,51	0,00	0,00	345,51
		486/2023	345,51	345,51	0,00	0,00
		493/2023	1.230,00	1.230,00	0,00	0,00
		613/2023	26.601,19	26.601,19	0,00	0,00
		633/2023	23.478,93	23.478,93	0,00	0,00
		660/2023	124.166,38	124.166,38	0,00	0,00
		661/2023	308,07	308,07	0,00	0,00

copia informatica per consultazione

P.E.G. CONSUNTIVO ESERCIZIO 2023

Elenco Residui Attivi per anno di provenienza

Capitolo/Art.	Descrizione	Accertamenti	Importo Iniziale	Riscossioni	Variazioni	Importo da Conservare
45003330/0	CONTRIBUTO SUL COSTO DI COSTRUZIONE E SMALTIMENTO RIFIUTI	685/2023	1.000,00	1.000,00	0,00	0,00
		Totale 2023	224.234,34	223.888,83	0,00	345,51
		Totale Capitolo/Art 45003330/0	224.234,34	223.888,83	0,00	345,51
45003340/0	CONTRIBUTO DA PRIVATI PER PARCO DELLE COLLINE	168/2023	25.000,00	0,00	0,00	25.000,00
		Totale 2023	25.000,00	0,00	0,00	25.000,00
		Totale Capitolo/Art 45003340/0	25.000,00	0,00	0,00	25.000,00
91001001/0	CONTRIBUTI CASSE PENSIONI	39/2023	308.971,51	308.971,51	0,00	0,00
		40/2023	54.020,65	54.020,65	0,00	0,00
		41/2023	11.147,05	11.147,05	0,00	0,00
		Totale 2023	374.139,21	374.139,21	0,00	0,00
		Totale Capitolo/Art 91001001/0	374.139,21	374.139,21	0,00	0,00
91001002/0	CONTRIBUTI PREVIDENZIALI INADEL	42/2023	35.034,89	35.034,89	0,00	0,00
		Totale 2023	35.034,89	35.034,89	0,00	0,00
		Totale Capitolo/Art 91001002/0	35.034,89	35.034,89	0,00	0,00
91001003/0	CONTRIBUTI PREVIDENZIALI INPS	54/2023	266,67	266,67	0,00	0,00
		Totale 2023	266,67	266,67	0,00	0,00
		Totale Capitolo/Art 91001003/0	266,67	266,67	0,00	0,00
91001004/0	FONDO DI PREVIDENZA E CREDITO	43/2023	19.551,16	19.551,16	0,00	0,00
		44/2023	634,34	634,34	0,00	0,00
		45/2023	365,88	365,88	0,00	0,00
		211/2023	893,36	893,36	0,00	0,00
		Totale 2023	21.444,74	21.444,74	0,00	0,00
		Totale Capitolo/Art	21.444,74	21.444,74	0,00	0,00

copia informatica per consultazione

P.E.G. CONSUNTIVO ESERCIZIO 2023

Elenco Residui Attivi per anno di provenienza

Capitolo/Art.	Descrizione	Accertamenti	Importo Iniziale	Riscossioni	Variazioni	Importo da Conservare
		91001004/0				
91001005/0	RITENUTE ERARIALI SU REDDITI DA LAVORO DIPENDENTE PER CONTO TERZI	46/2023	1.056.205,13	1.056.205,13	0,00	0,00
		47/2023	5.696,66	5.696,66	0,00	0,00
		379/2023	8.572,27	8.572,27	0,00	0,00
		524/2023	5,83	5,83	0,00	0,00
		602/2023	1.014,00	1.014,00	0,00	0,00
		Totale 2023	1.071.493,89	1.071.493,89	0,00	0,00
		Totale Capitolo/Art 91001005/0	1.071.493,89	1.071.493,89	0,00	0,00
91001006/0	ADDIZIONALE COMUNALE ALL'IRPEF	48/2023	38.210,50	38.210,50	0,00	0,00
		380/2023	1.461,00	1.461,00	0,00	0,00
		525/2023	0,18	0,18	0,00	0,00
		Totale 2023	39.671,68	39.671,68	0,00	0,00
		Totale Capitolo/Art 91001006/0	39.671,68	39.671,68	0,00	0,00
91001007/0	ADDIZIONALE REGIONALE IRPEF	49/2023	70.733,81	70.733,81	0,00	0,00
		381/2023	803,00	803,00	0,00	0,00
		526/2023	0,36	0,36	0,00	0,00
		Totale 2023	71.537,17	71.537,17	0,00	0,00
		Totale Capitolo/Art 91001007/0	71.537,17	71.537,17	0,00	0,00
91001008/0	RITENUTE ERARIALI PER LAVORO AUTONOMO	31/2023	31.467,69	31.467,69	0,00	0,00
		Totale 2023	31.467,69	31.467,69	0,00	0,00
		Totale Capitolo/Art 91001008/0	31.467,69	31.467,69	0,00	0,00
91001010/0	RITENUTA DEL 4% SUI CONTRIBUTI PUBBLICI	33/2023	3.546,40	3.546,40	0,00	0,00
		57/2023	111,30	111,30	0,00	0,00
		58/2023	47,04	47,04	0,00	0,00

copia informatica per consultazione

P.E.G. CONSUNTIVO ESERCIZIO 2023

Elenco Residui Attivi per anno di provenienza

Capitolo/Art.	Descrizione	Accertamenti	Importo Iniziale	Riscossioni	Variazioni	Importo da Conservare
		Totale 2023	3.704,74	3.704,74	0,00	0,00
		Totale Capitolo/Art 91001010/0	3.704,74	3.704,74	0,00	0,00
91001011/0	RITENUTA PER SCISSIONE CONTABILE IVA (Split Payment)	676/2021	1.723,60	0,00	0,00	1.723,60
		Totale 2021	1.723,60	0,00	0,00	1.723,60
		23/2023	2.175.171,39	2.175.171,39	0,00	0,00
		24/2023	182.038,93	182.038,93	0,00	0,00
		Totale 2023	2.357.210,32	2.357.210,32	0,00	0,00
		Totale Capitolo/Art 91001011/0	2.358.933,92	2.357.210,32	0,00	1.723,60
91001012/0	QUOTE SINDACALI	50/2023	13.251,29	13.251,29	0,00	0,00
		Totale 2023	13.251,29	13.251,29	0,00	0,00
		Totale Capitolo/Art 91001012/0	13.251,29	13.251,29	0,00	0,00
91001013/0	CESSIONI STIPENDIO	51/2023	73.198,35	73.198,35	0,00	0,00
		Totale 2023	73.198,35	73.198,35	0,00	0,00
		Totale Capitolo/Art 91001013/0	73.198,35	73.198,35	0,00	0,00
91001014/0	ALTRE RITENUTE AL PERSONALE PER CONTO DI TERZI	134/2023	448,27	448,27	0,00	0,00
		171/2023	9.356,69	6.136,73	-3.219,96	0,00
		Totale 2023	9.804,96	6.585,00	-3.219,96	0,00
		Totale Capitolo/Art 91001014/0	9.804,96	6.585,00	-3.219,96	0,00
91001017/0	RIMBORSO SPESE PER SERVIZI IN CONTO TERZI	1795/2002	258,23	0,00	0,00	258,23
		Totale 2002	258,23	0,00	0,00	258,23
		578/2022	1.552,00	1.552,00	0,00	0,00
		Totale 2022	1.552,00	1.552,00	0,00	0,00
		1/2023	4.800,00	4.600,00	-200,00	0,00

copia informatica per consultazione

P.E.G. CONSUNTIVO ESERCIZIO 2023

Elenco Residui Attivi per anno di provenienza

Capitolo/Art.	Descrizione	Accertamenti	Importo Iniziale	Riscossioni	Variazioni	Importo da Conservare
91001017/0	RIMBORSO SPESE PER SERVIZI IN CONTO TERZI	91/2023	0,27	0,27	0,00	0,00
		128/2023	25,00	25,00	0,00	0,00
		195/2023	75,00	75,00	0,00	0,00
		319/2023	2.126,00	2.126,00	0,00	0,00
		520/2023	1.371,92	473,85	0,00	898,07
		Totale 2023	8.398,19	7.300,12	-200,00	898,07
		Totale Capitolo/Art 91001017/0	10.208,42	8.852,12	-200,00	1.156,30
91001018/0	RIMBORSO FONDI ECONOMALI E CARTE AZIENDALI	628/2022	294,53	294,53	0,00	0,00
		Totale 2022	294,53	294,53	0,00	0,00
		222/2023	409,52	409,52	0,00	0,00
		382/2023	468,48	468,48	0,00	0,00
		557/2023	455,03	455,03	0,00	0,00
		669/2023	737,96	737,96	0,00	0,00
		670/2023	629,01	629,01	0,00	0,00
		Totale 2023	2.700,00	2.700,00	0,00	0,00
		Totale Capitolo/Art 91001018/0	2.994,53	2.994,53	0,00	0,00
91001019/0	RISCOSSIONE PER SPESE CONTRATTUALI	75/2023	45,00	630,00	585,00	0,00
		76/2023	200,00	5.757,00	5.557,00	0,00
		Totale 2023	245,00	6.387,00	6.142,00	0,00
		Totale Capitolo/Art 91001019/0	245,00	6.387,00	6.142,00	0,00
91001023/0	ALTRE ENTRATE PER PARTITE DI GIRO DIVERSE	441/2023	207,17	207,17	0,00	0,00
		555/2023	1.494,62	1.494,62	0,00	0,00
		Totale 2023	1.701,79	1.701,79	0,00	0,00
		Totale Capitolo/Art 91001023/0	1.701,79	1.701,79	0,00	0,00

copia informatica per consultazione

P.E.G. CONSUNTIVO ESERCIZIO 2023

Elenco Residui Attivi per anno di provenienza

Capitolo/Art.	Descrizione	Accertamenti	Importo Iniziale	Riscossioni	Variazioni	Importo da Conservare
91001028/0	DESTINAZIONE INCASSI VINCOLATI A SPESE CORRENTI AI SENSI DELL'ART. 195 DEL TUEL	237/2023	222,39	222,39	0,00	0,00
		238/2023	670,61	670,61	0,00	0,00
		Totale 2023	893,00	893,00	0,00	0,00
		Totale Capitolo/Art 91001028/0	893,00	893,00	0,00	0,00
91001029/0	REINTEGRO INCASSI VINCOLATI AI SENSI DELL'ART. 195 DEL TUEL	201/2023	500.000,00	500.000,00	0,00	0,00
		202/2023	1.998.521,79	1.998.521,79	0,00	0,00
		Totale 2023	2.498.521,79	2.498.521,79	0,00	0,00
		Totale Capitolo/Art 91001029/0	2.498.521,79	2.498.521,79	0,00	0,00
91001044/0	QUOTA DIRITTI DI SEGRETERIA DA RIVERSARE ALLO STATO PER CARTE DI IDENTITA' ELETTRONICHE	46/2022	949,94	949,94	0,00	0,00
		Totale 2022	949,94	949,94	0,00	0,00
		36/2023	88.600,83	87.857,78	0,00	743,05
		Totale 2023	88.600,83	87.857,78	0,00	743,05
		Totale Capitolo/Art 91001044/0	89.550,77	88.807,72	0,00	743,05
92001015/0	COSTITUZIONE DI DEPOSITI CAUZIONALI O CONTRATTUALI DI TERZI	1390/1996	309,87	0,00	0,00	309,87
		Totale 1996	309,87	0,00	0,00	309,87
		5069/2002	1.550,15	0,00	0,00	1.550,15
		Totale 2002	1.550,15	0,00	0,00	1.550,15
		3727/2013	250,00	0,00	0,00	250,00
		Totale 2013	250,00	0,00	0,00	250,00
		4569/2015	714,40	0,00	0,00	714,40
		Totale 2015	714,40	0,00	0,00	714,40
		203/2023	5.200,00	5.200,00	0,00	0,00
		353/2023	1.995,00	0,00	0,00	1.995,00
		402/2023	2.000,00	0,00	0,00	2.000,00

copia informatica per consultazione

P.E.G. CONSUNTIVO ESERCIZIO 2023

Elenco Residui Attivi per anno di provenienza

Capitolo/Art.	Descrizione	Accertamenti	Importo Iniziale	Riscossioni	Variazioni	Importo da Conservare
92001015/0	COSTITUZIONE DI DEPOSITI CAUZIONALI O CONTRATTUALI DI TERZI	437/2023	401,00	401,00	0,00	0,00
		691/2023	160,00	160,00	0,00	0,00
		692/2023	111,25	111,25	0,00	0,00
		693/2023	111,25	111,25	0,00	0,00
		694/2023	111,25	111,25	0,00	0,00
		701/2023	6.893,50	6.893,50	0,00	0,00
		722/2023	111,25	0,00	0,00	111,25
		Totale 2023	17.094,50	12.988,25	0,00	4.106,25
		Totale Capitolo/Art 92001015/0	19.918,92	12.988,25	0,00	6.930,67
92001020/0	ENTRATE A SEGUITO DI SPESE NON ANDATE A BUON FINE	53/2023	1.500,00	1.500,00	0,00	0,00
		97/2023	200,00	200,00	0,00	0,00
		113/2023	150,00	150,00	0,00	0,00
		205/2023	984,01	984,01	0,00	0,00
		256/2023	1.500,00	1.500,00	0,00	0,00
		327/2023	7.485,31	7.485,31	0,00	0,00
		340/2023	5,88	5,88	0,00	0,00
		351/2023	2.722,80	2.722,80	0,00	0,00
		352/2023	60,90	60,90	0,00	0,00
		530/2023	1.500,00	1.500,00	0,00	0,00
		Totale 2023	16.108,90	16.108,90	0,00	0,00
		Totale Capitolo/Art 92001020/0	16.108,90	16.108,90	0,00	0,00
92001025/0	RISCOSSIONE IMPOSTE E TRIBUTI PER CONTO TERZI	876/2020	75.782,49	21.133,28	-29.946,59	24.702,62
		Totale 2020	75.782,49	21.133,28	-29.946,59	24.702,62
		88/2023	722,83	715,81	0,00	7,02
		359/2023	184.000,00	140.328,14	-7.131,88	36.539,98
		735/2023	20.015,08	0,00	0,00	20.015,08

copia informatica per consultazione

P.E.G. CONSUNTIVO ESERCIZIO 2023

Elenco Residui Attivi per anno di provenienza

Capitolo/Art.	Descrizione	Accertamenti	Importo Iniziale	Riscossioni	Variazioni	Importo da Conservare
92001025/0	RISCOSSIONE IMPOSTE E TRIBUTI PER CONTO TERZI	736/2023	22.910,55	0,00	0,00	22.910,55
		737/2023	27.094,20	0,00	0,00	27.094,20
		738/2023	31.592,05	0,00	0,00	31.592,05
		Totale 2023	286.334,71	141.043,95	-7.131,88	138.158,88
		Totale Capitolo/Art 92001025/0	362.117,20	162.177,23	-37.078,47	162.861,50
420102137/0	CONTRIBUTO REGIONALE INTERVENTO SEDE STRADALE VIALE DELLA LIBERAZIONE DGR 3531 DEL 05/08/2020	747/2023	280.000,00	0,00	-280.000,00	0,00
		748/2023	350.000,00	0,00	-350.000,00	0,00
		Totale 2023	630.000,00	0,00	-630.000,00	0,00
		Totale Capitolo/Art 420102137/0	630.000,00	0,00	-630.000,00	0,00
3010301001/0	CANONE UNICO PATRIMONIALE PER OCCUPAZIONI SUOLO	776/2022	0,00	400,32	400,32	0,00
		Totale 2022	0,00	400,32	400,32	0,00
		149/2023	19.422,21	0,00	-19.422,21	0,00
		150/2023	433.259,11	450.035,86	16.951,75	175,00
		285/2023	3.969,52	3.969,52	0,00	0,00
		286/2023	800,00	800,00	0,00	0,00
		287/2023	22.494,72	22.494,72	0,00	0,00
		288/2023	800,00	800,00	0,00	0,00
		289/2023	800,00	800,00	0,00	0,00
		290/2023	924,00	924,00	0,00	0,00
		312/2023	35.000,00	43.570,00	8.570,00	0,00
		315/2023	1.827,00	1.651,00	0,00	176,00
		539/2023	800,00	800,00	0,00	0,00
		540/2023	800,00	800,00	0,00	0,00
		541/2023	800,00	800,00	0,00	0,00
		Totale 2023	521.696,56	527.445,10	6.099,54	351,00

copia informatica per consultazione

P.E.G. CONSUNTIVO ESERCIZIO 2023

Elenco Residui Attivi per anno di provenienza

Capitolo/Art.	Descrizione	Accertamenti	Importo Iniziale	Riscossioni	Variazioni	Importo da Conservare
		Totale Capitolo/Art 3010301001/0	521.696,56	527.845,42	6.499,86	351,00
3010301002/0	CANONE UNICO PATRIMONIALE PER IMPIANTI PUBBLICITARI	779/2022	0,00	1.458,00	1.458,00	0,00
		Totale 2022	0,00	1.458,00	1.458,00	0,00
		151/2023	70.000,00	936.454,50	866.504,50	50,00
		313/2023	2.485,50	2.485,50	0,00	0,00
		314/2023	2.958,72	2.958,72	0,00	0,00
		Totale 2023	75.444,22	941.898,72	866.504,50	50,00
		Totale Capitolo/Art 3010301002/0	75.444,22	943.356,72	867.962,50	50,00
3010301003/0	CANONE UNICO MERCATALE	152/2023	50.000,00	54.189,04	4.398,68	209,64
		Totale 2023	50.000,00	54.189,04	4.398,68	209,64
		Totale Capitolo/Art 3010301003/0	50.000,00	54.189,04	4.398,68	209,64
3059902000/0	REGOLAZIONE CONTABILE FONDI INCENTIVANTI IL PERSONALE (ART. 113 DEL D.LGS. 52/2016 E TRIBUTI)	335/2022	11.005,45	0,00	-11.005,45	0,00
		622/2022	159.490,77	0,00	-115.124,26	44.366,51
		623/2022	31.965,13	0,00	-21.405,98	10.559,15
		624/2022	15.544,10	0,00	-12.213,42	3.330,68
		Totale 2022	218.005,45	0,00	-159.749,11	58.256,34
		8/2023	1.039,34	0,00	0,00	1.039,34
		11/2023	2.494,42	0,00	0,00	2.494,42
		20/2023	55.613,56	0,00	0,00	55.613,56
		296/2023	4.056,44	0,00	0,00	4.056,44
		739/2023	20.013,12	0,00	0,00	20.013,12
		741/2023	1.690,76	0,00	0,00	1.690,76
		742/2023	1.369,62	0,00	0,00	1.369,62
		743/2023	4.169,40	0,00	0,00	4.169,40
		744/2023	2.527,89	0,00	0,00	2.527,89

copia informatica per consultazione

P.E.G. CONSUNTIVO ESERCIZIO 2023

Elenco Residui Attivi per anno di provenienza

Capitolo/Art.	Descrizione	Accertamenti	Importo Iniziale	Riscossioni	Variazioni	Importo da Conservare
3059902000/0	REGOLAZIONE CONTABILE FONDI INCENTIVANTI IL PERSONALE (ART. 113 DEL D.LGS. 52/2016 E TRIBUTI)	745/2023	422,69	0,00	0,00	422,69
		746/2023	335,29	0,00	0,00	335,29
		Totale 2023	93.732,53	0,00	0,00	93.732,53
		Totale Capitolo/Art 3059902000/0	311.737,98	0,00	-159.749,11	151.988,87
		TOTALE	56.983.929,45	40.015.976,52	-2.408.241,64	14.559.711,29

copia informatica per consultazione

P.E.G. CONSUNTIVO ESERCIZIO 2023

Elenco Residui Attivi per anno di provenienza

Riepilogo Titoli

Titolo	Anno Accertamento	Importo Iniziale	Riscossioni	Variazioni	Importo da Conservare
1 - Entrate correnti di natura tributaria, contributiva e perequativa	2015	0,00	0,00	1.097,57	1.097,57
	2016	356.069,84	45.847,21	76.186,84	386.409,47
	2017	366.088,05	53.877,08	-105.844,42	206.366,55
	2018	666.463,16	67.043,93	2.599,55	602.018,78
	2019	503.364,68	37.230,11	219.418,37	685.552,94
	2020	805.456,44	40.464,88	-211.316,22	553.675,34
	2021	663.964,15	59.520,68	294.589,02	899.032,49
	2022	3.657.158,72	3.914.078,86	1.549.247,47	1.292.327,33
	2023	21.214.060,84	17.476.117,40	398.293,95	4.136.237,39
	Totale Titolo 1	28.232.625,88	21.694.180,15	2.224.272,13	8.762.717,86
2 - Trasferimenti correnti	2020	1.916,60	1.016,40	-900,20	0,00
	2021	5.551,48	3.347,40	-0,70	2.203,38
	2022	107.364,58	79.806,99	-22.700,80	4.856,79
	2023	3.126.912,35	2.414.432,58	-586.637,34	125.842,43
	Totale Titolo 2	3.241.745,01	2.498.603,37	-610.239,04	132.902,60
3 - Entrate extratributarie	2017	723,62	0,00	0,00	723,62
	2018	207,92	207,92	0,00	0,00
	2019	79.195,55	1.372,05	148.571,81	226.395,31
	2020	4.800,49	574,96	324,96	4.550,49
	2021	1.020.355,51	450.069,13	-127.908,48	442.377,90
	2022	4.064.693,69	1.291.398,30	-54.033,19	2.719.262,20
	2023	4.455.575,58	6.191.480,31	3.135.829,57	1.399.924,84
	Totale Titolo 3	9.625.552,36	7.935.102,67	3.102.784,67	4.793.234,36
4 - Entrate in conto capitale	2019	253.969,00	0,00	0,00	253.969,00
	2020	225.000,00	36.000,00	0,00	189.000,00
	2022	11.631,60	130.815,80	125.000,00	5.815,80
	2023	8.231.114,13	822.836,56	-7.215.702,97	192.574,60

copia informatica per consultazione

P.E.G. CONSUNTIVO ESERCIZIO 2023

Elenco Residui Attivi per anno di provenienza

Riepilogo Titoli

Titolo	Anno Accertamento	Importo Iniziale	Riscossioni	Variazioni	Importo da Conservare
	Totale Titolo 4	8.721.714,73	989.652,36	-7.090.702,97	641.359,40
6 - Accensione Prestiti	2023	56.081,95	0,00	0,00	56.081,95
	Totale Titolo 6	56.081,95	0,00	0,00	56.081,95
9 - Entrate per conto terzi e partite di giro	1996	309,87	0,00	0,00	309,87
	2002	1.808,38	0,00	0,00	1.808,38
	2013	250,00	0,00	0,00	250,00
	2015	714,40	0,00	0,00	714,40
	2020	75.782,49	21.133,28	-29.946,59	24.702,62
	2021	1.723,60	0,00	0,00	1.723,60
	2022	2.796,47	2.796,47	0,00	0,00
	2023	7.022.824,31	6.874.508,22	-4.409,84	143.906,25
	Totale Titolo 9	7.106.209,52	6.898.437,97	-34.356,43	173.415,12
	TOTALE GENERALE	56.983.929,45	40.015.976,52	-2.408.241,64	14.559.711,29

copia informatica per consultazione

P.E.G. CONSUNTIVO ESERCIZIO 2023

Elenco Residui Passivi per anno di provenienza

Capitolo/Art.	Descrizione	Impegni	Importo Iniziale	Pagamenti	Variazioni	Importo da Conservare
45020100/0	CONTABILIZZAZIONE QUOTE ANNUE INCREMENTO PATRIMONIO MEDIANTE COMPENSAZIONE ENTRATE - TRANSAZIONI NON MONETARIE	1802/2023	2.600,00	0,00	0,00	2.600,00
		Totale 2023	2.600,00	0,00	0,00	2.600,00
		Totale Capitolo/Art 45020100/0	2.600,00	0,00	0,00	2.600,00
79001028/0	UTILIZZO INCASSI VINCOLATI AI SENSI DELL'ART. 195 DEL TUEL	1086/2023	222,39	222,39	0,00	0,00
		1087/2023	670,61	670,61	0,00	0,00
		Totale 2023	893,00	893,00	0,00	0,00
		Totale Capitolo/Art 79001028/0	893,00	893,00	0,00	0,00
79001029/0	DESTINAZIONE INCASSI LIBERI AL REINTEGRO INCASSI VINCOLATI AI SENSI DELL'ART. 195 DEL TUEL	1010/2023	500.000,00	500.000,00	0,00	0,00
		1011/2023	1.998.521,79	1.998.521,79	0,00	0,00
		Totale 2023	2.498.521,79	2.498.521,79	0,00	0,00
		Totale Capitolo/Art 79001029/0	2.498.521,79	2.498.521,79	0,00	0,00
79901001/0	CONTRIBUTI CASSE PENSIONI	229/2022	54.041,97	54.041,97	0,00	0,00
		230/2022	10.352,41	10.352,41	0,00	0,00
		231/2022	1.729,07	1.729,07	0,00	0,00
		Totale 2022	66.123,45	66.123,45	0,00	0,00
		514/2023	320.000,00	270.867,57	-11.028,49	38.103,94
		515/2023	80.000,00	47.213,05	-25.979,35	6.807,60
		516/2023	11.147,05	11.147,05	0,00	0,00
		Totale 2023	411.147,05	329.227,67	-37.007,84	44.911,54
		Totale Capitolo/Art 79901001/0	477.270,50	395.351,12	-37.007,84	44.911,54
79901002/0	CONTRIBUTI PREVIDENZIALI INADEL	232/2022	6.433,77	6.433,77	0,00	0,00
		Totale 2022	6.433,77	6.433,77	0,00	0,00
		517/2023	35.100,00	29.414,30	-65,11	5.620,59

copia informatica per consultazione

P.E.G. CONSUNTIVO ESERCIZIO 2023

Elenco Residui Passivi per anno di provenienza

Capitolo/Art.	Descrizione	Impegni	Importo Iniziale	Pagamenti	Variazioni	Importo da Conservare
		Totale 2023	35.100,00	29.414,30	-65,11	5.620,59
		Totale Capitolo/Art 79901002/0	41.533,77	35.848,07	-65,11	5.620,59
79901003/0	CONTRIBUTI PREVIDENZIALI INPS	518/2023	266,67	266,67	0,00	0,00
		Totale 2023	266,67	266,67	0,00	0,00
		Totale Capitolo/Art 79901003/0	266,67	266,67	0,00	0,00
79901004/0	FONDO DI PREVIDENZA E CREDITO	233/2022	2.969,75	2.969,75	0,00	0,00
		234/2022	42,13	42,13	0,00	0,00
		235/2022	30,49	30,49	0,00	0,00
		Totale 2022	3.042,37	3.042,37	0,00	0,00
		521/2023	19.600,00	16.766,36	-48,84	2.784,80
		522/2023	1.258,10	559,88	-623,76	74,46
		523/2023	365,88	335,39	0,00	30,49
		1048/2023	2.000,00	670,02	-1.106,64	223,34
		Totale 2023	23.223,98	18.331,65	-1.779,24	3.113,09
		Totale Capitolo/Art 79901004/0	26.266,35	21.374,02	-1.779,24	3.113,09
79901005/0	RITENUTE ERARIALI PER LAVORO DIPENDENTE, ASSIMILATI E RITENUTE ALLA FONTE	236/2022	175.427,00	175.427,00	0,00	0,00
		1592/2022	700,08	700,08	0,00	0,00
		Totale 2022	176.127,08	176.127,08	0,00	0,00
		509/2023	469,59	469,59	0,00	0,00
		524/2023	1.056.205,13	778.090,84	-110.375,12	167.739,17
		635/2023	8.938,09	8.938,09	0,00	0,00
		636/2023	4.860,22	4.860,22	0,00	0,00
		1248/2023	109.245,15	109.245,15	0,00	0,00
		1251/2023	1.131,00	1.131,00	0,00	0,00
		1438/2023	5,83	5,83	0,00	0,00

copia informatica per consultazione

P.E.G. CONSUNTIVO ESERCIZIO 2023

Elenco Residui Passivi per anno di provenienza

Capitolo/Art.	Descrizione	Impegni	Importo Iniziale	Pagamenti	Variazioni	Importo da Conservare
79901005/0	RITENUTE ERARIALI PER LAVORO DIPENDENTE, ASSIMILATI E RITENUTE ALLA FONTE	1619/2023	1.014,00	1.014,00	0,00	0,00
		Totale 2023	1.181.869,01	903.754,72	-110.375,12	167.739,17
		Totale Capitolo/Art 79901005/0	1.357.996,09	1.079.881,80	-110.375,12	167.739,17
79901006/0	ADDIZIONALE COMUNALE ALL'IRPEF	238/2022	479,64	479,64	0,00	0,00
		Totale 2022	479,64	479,64	0,00	0,00
		525/2023	37.439,65	37.004,60	0,00	435,05
		1153/2023	37,85	37,85	0,00	0,00
		1249/2023	2.194,00	2.194,00	0,00	0,00
		1439/2023	0,18	0,18	0,00	0,00
		Totale 2023	39.671,68	39.236,63	0,00	435,05
		Totale Capitolo/Art 79901006/0	40.151,32	39.716,27	0,00	435,05
79901007/0	ADDIZIONALE REGIONALE IRPEF	239/2022	864,76	864,76	0,00	0,00
		Totale 2022	864,76	864,76	0,00	0,00
		526/2023	94.000,00	68.241,13	-24.696,19	1.062,68
		1250/2023	2.233,00	2.233,00	0,00	0,00
		1444/2023	0,36	0,36	0,00	0,00
		Totale 2023	96.233,36	70.474,49	-24.696,19	1.062,68
		Totale Capitolo/Art 79901007/0	97.098,12	71.339,25	-24.696,19	1.062,68
79901008/0	RITENUTE ERARIALI PER LAVORO AUTONOMO	240/2022	4.302,16	4.302,16	0,00	0,00
		Totale 2022	4.302,16	4.302,16	0,00	0,00
		483/2023	31.467,69	31.391,69	0,00	76,00
		Totale 2023	31.467,69	31.391,69	0,00	76,00
		Totale Capitolo/Art 79901008/0	35.769,85	35.693,85	0,00	76,00

copia informatica per consultazione

P.E.G. CONSUNTIVO ESERCIZIO 2023

Elenco Residui Passivi per anno di provenienza

Capitolo/Art.	Descrizione	Impegni	Importo Iniziale	Pagamenti	Variazioni	Importo da Conservare
79901010/0	RITENUTA 4% SUI CONTRIBUTI CORRISPOSTI ALLE IMPRESE - ART28 D.P.R.600/73	484/2023	3.704,74	3.504,74	0,00	200,00
		Totale 2023	3.704,74	3.504,74	0,00	200,00
		Totale Capitolo/Art 79901010/0	3.704,74	3.504,74	0,00	200,00
79901011/0	VERSAMENTO DELLE RITENUTE PER SCISSIONE CONTABILE IVA (Split Payment)	210/2021	5,41	0,00	0,00	5,41
		Totale 2021	5,41	0,00	0,00	5,41
		226/2022	152.356,85	152.356,85	0,00	0,00
		227/2022	19.338,12	19.338,12	0,00	0,00
		Totale 2022	171.694,97	171.694,97	0,00	0,00
		259/2023	2.175.171,39	2.063.532,16	0,00	111.639,23
		260/2023	182.038,93	158.794,33	0,00	23.244,60
		Totale 2023	2.357.210,32	2.222.326,49	0,00	134.883,83
		Totale Capitolo/Art 79901011/0	2.528.910,70	2.394.021,46	0,00	134.889,24
79901012/0	QUOTE SINDACALI	241/2022	1.230,07	1.230,07	0,00	0,00
		Totale 2022	1.230,07	1.230,07	0,00	0,00
		529/2023	13.251,29	13.251,29	0,00	0,00
		Totale 2023	13.251,29	13.251,29	0,00	0,00
		Totale Capitolo/Art 79901012/0	14.481,36	14.481,36	0,00	0,00
79901013/0	CESSIONE DI STIPENDIO	242/2022	6.109,14	6.109,14	0,00	0,00
		Totale 2022	6.109,14	6.109,14	0,00	0,00
		530/2023	73.198,35	73.198,35	0,00	0,00
		Totale 2023	73.198,35	73.198,35	0,00	0,00
		Totale Capitolo/Art 79901013/0	79.307,49	79.307,49	0,00	0,00
79901014/0	ALTRE RITENUTE AL PERSONALE PER CONTO DI TERZI	381/2019	2,09	0,00	0,00	2,09

copia informatica per consultazione

P.E.G. CONSUNTIVO ESERCIZIO 2023

Elenco Residui Passivi per anno di provenienza

Capitolo/Art.	Descrizione	Impegni	Importo Iniziale	Pagamenti	Variazioni	Importo da Conservare
		Totale 2019	2,09	0,00	0,00	2,09
79901014/0	ALTRE RITENUTE AL PERSONALE PER CONTO DI TERZI	747/2023	448,27	448,27	0,00	0,00
		962/2023	9.356,69	6.136,32	-3.219,96	0,41
		Totale 2023	9.804,96	6.584,59	-3.219,96	0,41
		Totale Capitolo/Art 79901014/0	9.807,05	6.584,59	-3.219,96	2,50
79901015/0	RESTITUZIONE DI DEPOSITI CAUZIONALI O CONTRATTUALI DI TERZI	2418/1987	490,63	0,00	0,00	490,63
		Totale 1987	490,63	0,00	0,00	490,63
		2419/1988	826,34	0,00	0,00	826,34
		Totale 1988	826,34	0,00	0,00	826,34
		2420/1989	1.426,44	0,00	0,00	1.426,44
		Totale 1989	1.426,44	0,00	0,00	1.426,44
		2421/1990	917,75	0,00	0,00	917,75
		Totale 1990	917,75	0,00	0,00	917,75
		2422/1991	716,24	0,00	0,00	716,24
		Totale 1991	716,24	0,00	0,00	716,24
		2423/1992	1.454,63	0,00	0,00	1.454,63
		Totale 1992	1.454,63	0,00	0,00	1.454,63
		2424/1993	3.387,42	0,00	0,00	3.387,42
		Totale 1993	3.387,42	0,00	0,00	3.387,42
		2425/1994	946,60	0,00	0,00	946,60
		Totale 1994	946,60	0,00	0,00	946,60
		2426/1995	996,24	0,00	0,00	996,24
		Totale 1995	996,24	0,00	0,00	996,24
		3865/1996	492,13	0,00	0,00	492,13
		Totale 1996	492,13	0,00	0,00	492,13
		3566/1997	35,17	0,00	0,00	35,17
		3567/1997	31,69	0,00	0,00	31,69

copia informatica per consultazione

P.E.G. CONSUNTIVO ESERCIZIO 2023

Elenco Residui Passivi per anno di provenienza

Capitolo/Art.	Descrizione	Impegni	Importo Iniziale	Pagamenti	Variazioni	Importo da Conservare
79901015/0	RESTITUZIONE DI DEPOSITI CAUZIONALI O CONTRATTUALI DI TERZI	3568/1997	35,75	0,00	0,00	35,75
		3569/1997	33,93	0,00	0,00	33,93
		3571/1997	231,57	0,00	0,00	231,57
		3573/1997	179,69	0,00	0,00	179,69
		3575/1997	41,32	0,00	0,00	41,32
		3576/1997	44,73	0,00	0,00	44,73
		3577/1997	258,23	0,00	0,00	258,23
		Totale 1997	892,08	0,00	0,00	892,08
		4806/1998	57,22	0,00	0,00	57,22
		4808/1998	46,48	0,00	0,00	46,48
		4809/1998	37,18	0,00	0,00	37,18
		4810/1998	45,45	0,00	0,00	45,45
		4811/1998	255,65	0,00	0,00	255,65
		4812/1998	245,32	0,00	0,00	245,32
		Totale 1998	687,30	0,00	0,00	687,30
		5075/1999	33,57	0,00	0,00	33,57
		5080/1999	65,88	0,00	0,00	65,88
		5081/1999	59,39	0,00	0,00	59,39
		5082/1999	54,23	0,00	0,00	54,23
		5083/1999	207,94	0,00	0,00	207,94
		5085/1999	283,92	0,00	0,00	283,92
		5086/1999	541,76	0,00	0,00	541,76
		5087/1999	258,23	0,00	0,00	258,23
		5088/1999	35,64	0,00	0,00	35,64
		5089/1999	28,41	0,00	0,00	28,41
		5090/1999	30,99	0,00	0,00	30,99
		5091/1999	73,85	0,00	0,00	73,85

copia informatica per consultazione

P.E.G. CONSUNTIVO ESERCIZIO 2023

Elenco Residui Passivi per anno di provenienza

Capitolo/Art.	Descrizione	Impegni	Importo Iniziale	Pagamenti	Variazioni	Importo da Conservare
79901015/0	RESTITUZIONE DI DEPOSITI CAUZIONALI O CONTRATTUALI DI TERZI	5093/1999	241,70	0,00	0,00	241,70
		5094/1999	168,88	0,00	0,00	168,88
		5095/1999	47,00	0,00	0,00	47,00
		5098/1999	332,08	0,00	0,00	332,08
		Totale 1999	2.463,47	0,00	0,00	2.463,47
		4493/2000	68,69	0,00	0,00	68,69
		4496/2000	60,94	0,00	0,00	60,94
		4501/2000	214,33	0,00	0,00	214,33
		4504/2000	258,23	0,00	0,00	258,23
		4507/2000	217,43	0,00	0,00	217,43
		4509/2000	279,92	0,00	0,00	279,92
		4511/2000	79,53	0,00	0,00	79,53
		4512/2000	78,50	0,00	0,00	78,50
		4513/2000	79,02	0,00	0,00	79,02
		4516/2000	80,57	0,00	0,00	80,57
		4517/2000	72,30	0,00	0,00	72,30
		4518/2000	234,21	0,00	0,00	234,21
		Totale 2000	1.723,67	0,00	0,00	1.723,67
		4296/2001	66,09	0,00	0,00	66,09
		4297/2001	211,75	0,00	0,00	211,75
		4299/2001	258,23	0,00	0,00	258,23
		4300/2001	258,23	0,00	0,00	258,23
		4303/2001	258,23	0,00	0,00	258,23
		4304/2001	516,46	0,00	0,00	516,46
		Totale 2001	1.568,99	0,00	0,00	1.568,99
		4762/2002	1.013,41	0,00	0,00	1.013,41
		Totale 2002	1.013,41	0,00	0,00	1.013,41

copia informatica per consultazione

P.E.G. CONSUNTIVO ESERCIZIO 2023

Elenco Residui Passivi per anno di provenienza

Capitolo/Art.	Descrizione	Impegni	Importo Iniziale	Pagamenti	Variazioni	Importo da Conservare
79901015/0	RESTITUZIONE DI DEPOSITI CAUZIONALI O CONTRATTUALI DI TERZI	1719/2003	182,06	0,00	0,00	182,06
		2361/2003	39,99	0,00	0,00	39,99
		2905/2003	61,00	0,00	0,00	61,00
		Totale 2003	283,05	0,00	0,00	283,05
		825/2004	169,00	0,00	0,00	169,00
		1124/2004	1.378,00	0,00	0,00	1.378,00
		1310/2004	57,00	0,00	0,00	57,00
		1405/2004	38,00	0,00	0,00	38,00
		1801/2004	50,00	0,00	0,00	50,00
		1963/2004	258,22	0,00	0,00	258,22
		2275/2004	102,00	0,00	0,00	102,00
		Totale 2004	2.052,22	0,00	0,00	2.052,22
		433/2005	138,91	0,00	0,00	138,91
		738/2005	33,26	0,00	0,00	33,26
		1110/2005	620,51	0,00	0,00	620,51
		1319/2005	258,22	0,00	0,00	258,22
		1514/2005	258,22	0,00	0,00	258,22
		1617/2005	44,00	0,00	0,00	44,00
		1622/2005	2.000,00	2.000,00	0,00	0,00
		1735/2005	309,00	0,00	0,00	309,00
		1872/2005	78,05	0,00	0,00	78,05
		2145/2005	276,63	0,00	0,00	276,63
		2877/2005	32,00	0,00	0,00	32,00
		Totale 2005	4.048,80	2.000,00	0,00	2.048,80
		653/2006	340,00	0,00	0,00	340,00
		744/2006	364,00	0,00	0,00	364,00
		748/2006	542,00	0,00	0,00	542,00

copia informatica per consultazione

P.E.G. CONSUNTIVO ESERCIZIO 2023

Elenco Residui Passivi per anno di provenienza

Capitolo/Art.	Descrizione	Impegni	Importo Iniziale	Pagamenti	Variazioni	Importo da Conservare
79901015/0	RESTITUZIONE DI DEPOSITI CAUZIONALI O CONTRATTUALI DI TERZI	1071/2006	270,93	0,00	0,00	270,93
		1243/2006	40,38	0,00	0,00	40,38
		1249/2006	277,40	0,00	0,00	277,40
		1250/2006	32,10	0,00	0,00	32,10
		1332/2006	289,93	0,00	0,00	289,93
		3119/2006	190,00	0,00	0,00	190,00
		3121/2006	1.433,55	0,00	0,00	1.433,55
		3122/2006	32,68	0,00	0,00	32,68
		3123/2006	258,22	0,00	0,00	258,22
		3127/2006	770,57	0,00	0,00	770,57
		3128/2006	270,93	0,00	0,00	270,93
		3130/2006	157,00	0,00	0,00	157,00
		3131/2006	270,93	0,00	0,00	270,93
		Totale 2006	5.540,62	0,00	0,00	5.540,62
		2889/2007	391,82	0,00	0,00	391,82
		3166/2007	270,93	0,00	0,00	270,93
		3167/2007	228,71	0,00	0,00	228,71
		3169/2007	2.907,00	0,00	0,00	2.907,00
		3170/2007	107,64	0,00	0,00	107,64
		3171/2007	258,22	0,00	0,00	258,22
		3172/2007	320,00	0,00	0,00	320,00
		3173/2007	700,00	0,00	0,00	700,00
		3175/2007	36,31	0,00	0,00	36,31
		3176/2007	35,18	0,00	0,00	35,18
		3178/2007	84,58	0,00	0,00	84,58
		3179/2007	85,96	0,00	0,00	85,96
		Totale 2007	5.426,35	0,00	0,00	5.426,35

copia informatica per consultazione

P.E.G. CONSUNTIVO ESERCIZIO 2023

Elenco Residui Passivi per anno di provenienza

Capitolo/Art.	Descrizione	Impegni	Importo Iniziale	Pagamenti	Variazioni	Importo da Conservare
79901015/0	RESTITUZIONE DI DEPOSITI CAUZIONALI O CONTRATTUALI DI TERZI	2819/2008	60,00	0,00	0,00	60,00
		2821/2008	157,35	0,00	0,00	157,35
		2822/2008	60,00	0,00	0,00	60,00
		2823/2008	303,13	0,00	0,00	303,13
		2825/2008	335,70	0,00	0,00	335,70
		Totale 2008	916,18	0,00	0,00	916,18
		2721/2009	60,00	0,00	0,00	60,00
		2723/2009	60,00	0,00	0,00	60,00
		2726/2009	60,00	0,00	0,00	60,00
		2727/2009	244,15	0,00	0,00	244,15
		2729/2009	60,00	0,00	0,00	60,00
		2731/2009	256,82	0,00	0,00	256,82
		2732/2009	171,45	0,00	0,00	171,45
		2735/2009	96,25	0,00	0,00	96,25
		2736/2009	295,06	0,00	0,00	295,06
		2737/2009	96,25	0,00	0,00	96,25
		2739/2009	96,25	0,00	0,00	96,25
		2740/2009	96,25	0,00	0,00	96,25
		2742/2009	137,50	0,00	0,00	137,50
		2743/2009	96,25	0,00	0,00	96,25
		2745/2009	60,00	0,00	0,00	60,00
		2746/2009	96,25	0,00	0,00	96,25
		2749/2009	137,50	0,00	0,00	137,50
		2750/2009	350,07	0,00	0,00	350,07
		2751/2009	96,25	0,00	0,00	96,25
		Totale 2009	2.566,30	0,00	0,00	2.566,30
		2390/2010	96,25	0,00	0,00	96,25

copia informatica per consultazione

P.E.G. CONSUNTIVO ESERCIZIO 2023

Elenco Residui Passivi per anno di provenienza

Capitolo/Art.	Descrizione	Impegni	Importo Iniziale	Pagamenti	Variazioni	Importo da Conservare
79901015/0	RESTITUZIONE DI DEPOSITI CAUZIONALI O CONTRATTUALI DI TERZI	2393/2010	60,00	0,00	0,00	60,00
		2394/2010	60,00	0,00	0,00	60,00
		2395/2010	96,25	0,00	0,00	96,25
		2396/2010	304,34	0,00	0,00	304,34
		2398/2010	493,13	0,00	0,00	493,13
		2399/2010	205,37	0,00	0,00	205,37
		2400/2010	60,00	0,00	0,00	60,00
		2401/2010	95,72	0,00	0,00	95,72
		2402/2010	338,84	0,00	0,00	338,84
		2403/2010	133,52	0,00	0,00	133,52
		2404/2010	328,05	0,00	0,00	328,05
		2405/2010	283,51	0,00	0,00	283,51
		2406/2010	60,00	0,00	0,00	60,00
		2407/2010	672,91	0,00	0,00	672,91
		Totale 2010	3.287,89	0,00	0,00	3.287,89
		643/2011	171,46	0,00	0,00	171,46
		1999/2011	137,52	0,00	0,00	137,52
		2002/2011	60,00	0,00	0,00	60,00
		2004/2011	3.625,00	0,00	0,00	3.625,00
		2005/2011	60,00	0,00	0,00	60,00
		2006/2011	60,00	0,00	0,00	60,00
		2009/2011	464,40	0,00	0,00	464,40
		2010/2011	290,22	0,00	0,00	290,22
		Totale 2011	4.868,60	0,00	0,00	4.868,60
		1633/2012	1.015,95	0,00	0,00	1.015,95
		1634/2012	1.043,50	0,00	0,00	1.043,50
		1635/2012	436,00	0,00	0,00	436,00

copia informatica per consultazione

P.E.G. CONSUNTIVO ESERCIZIO 2023

Elenco Residui Passivi per anno di provenienza

Capitolo/Art.	Descrizione	Impegni	Importo Iniziale	Pagamenti	Variazioni	Importo da Conservare
79901015/0	RESTITUZIONE DI DEPOSITI CAUZIONALI O CONTRATTUALI DI TERZI	1636/2012	62,23	0,00	0,00	62,23
		1638/2012	62,23	0,00	0,00	62,23
		1639/2012	300,00	0,00	0,00	300,00
		1641/2012	150,00	0,00	0,00	150,00
		1644/2012	1.283,36	0,00	0,00	1.283,36
		1646/2012	630,78	0,00	0,00	630,78
		1652/2012	62,23	0,00	0,00	62,23
		1653/2012	62,23	0,00	0,00	62,23
		1654/2012	500,00	0,00	0,00	500,00
		1655/2012	62,23	0,00	0,00	62,23
		1656/2012	298,03	0,00	0,00	298,03
		1657/2012	62,23	0,00	0,00	62,23
		1660/2012	210,00	0,00	0,00	210,00
		1661/2012	62,23	0,00	0,00	62,23
		1662/2012	731,78	0,00	0,00	731,78
		1663/2012	226,97	0,00	0,00	226,97
		Totale 2012	7.261,98	0,00	0,00	7.261,98
		1484/2013	141,03	0,00	0,00	141,03
		1486/2013	63,36	0,00	0,00	63,36
		1487/2013	63,36	0,00	0,00	63,36
		1488/2013	232,93	0,00	0,00	232,93
		1490/2013	148,20	0,00	0,00	148,20
		Totale 2013	648,88	0,00	0,00	648,88
		1262/2014	139,67	0,00	0,00	139,67
		1266/2014	13.000,00	0,00	0,00	13.000,00
		1267/2014	336,00	0,00	0,00	336,00
		1269/2014	2.150,00	0,00	0,00	2.150,00

copia informatica per consultazione

P.E.G. CONSUNTIVO ESERCIZIO 2023

Elenco Residui Passivi per anno di provenienza

Capitolo/Art.	Descrizione	Impegni	Importo Iniziale	Pagamenti	Variazioni	Importo da Conservare
79901015/0	RESTITUZIONE DI DEPOSITI CAUZIONALI O CONTRATTUALI DI TERZI	1270/2014	336,00	0,00	0,00	336,00
		1353/2014	3.500,00	0,00	0,00	3.500,00
		1354/2014	63,72	0,00	0,00	63,72
		1355/2014	63,72	0,00	0,00	63,72
		1356/2014	395,89	0,00	0,00	395,89
		1358/2014	200,31	0,00	0,00	200,31
		1359/2014	271,61	0,00	0,00	271,61
		1360/2014	336,00	0,00	0,00	336,00
		Totale 2014	20.792,92	0,00	0,00	20.792,92
		2266/2015	248,08	0,00	0,00	248,08
		2267/2015	63,78	0,00	0,00	63,78
		2268/2015	497,65	0,00	0,00	497,65
		2269/2015	269,28	0,00	0,00	269,28
		2270/2015	291,44	0,00	0,00	291,44
		2272/2015	119,07	0,00	0,00	119,07
		2273/2015	500,00	0,00	0,00	500,00
		2276/2015	139,46	0,00	0,00	139,46
		2278/2015	168,92	0,00	0,00	168,92
		2279/2015	63,78	0,00	0,00	63,78
		2280/2015	96,88	0,00	0,00	96,88
		2281/2015	141,92	0,00	0,00	141,92
		2282/2015	99,00	0,00	0,00	99,00
		2283/2015	269,22	0,00	0,00	269,22
		2628/2015	63,78	0,00	0,00	63,78
		Totale 2015	3.032,26	0,00	0,00	3.032,26
		1635/2016	50,00	0,00	0,00	50,00
		1639/2016	513,35	0,00	0,00	513,35

copia informatica per consultazione

P.E.G. CONSUNTIVO ESERCIZIO 2023

Elenco Residui Passivi per anno di provenienza

Capitolo/Art.	Descrizione	Impegni	Importo Iniziale	Pagamenti	Variazioni	Importo da Conservare
79901015/0	RESTITUZIONE DI DEPOSITI CAUZIONALI O CONTRATTUALI DI TERZI	1640/2016	63,79	0,00	0,00	63,79
		1642/2016	336,00	0,00	0,00	336,00
		1643/2016	336,00	0,00	0,00	336,00
		1646/2016	63,84	0,00	0,00	63,84
		1649/2016	336,00	0,00	0,00	336,00
		1651/2016	618,35	0,00	0,00	618,35
		1652/2016	63,78	0,00	0,00	63,78
		Totale 2016	2.381,11	0,00	0,00	2.381,11
		2048/2017	1.893,00	0,00	0,00	1.893,00
		2049/2017	1.462,50	0,00	0,00	1.462,50
		Totale 2017	3.355,50	0,00	0,00	3.355,50
		2408/2018	135,97	0,00	0,00	135,97
		2409/2018	257,38	0,00	0,00	257,38
		2410/2018	64,39	0,00	0,00	64,39
		2411/2018	64,39	0,00	0,00	64,39
		2412/2018	64,39	0,00	0,00	64,39
		2413/2018	64,39	0,00	0,00	64,39
		2414/2018	249,10	0,00	0,00	249,10
		2415/2018	64,39	0,00	0,00	64,39
		2416/2018	64,39	0,00	0,00	64,39
		2417/2018	64,39	0,00	0,00	64,39
		2418/2018	64,39	0,00	0,00	64,39
		2419/2018	64,39	0,00	0,00	64,39
		2420/2018	64,39	0,00	0,00	64,39
		2422/2018	530,36	0,00	0,00	530,36
		2423/2018	64,39	0,00	0,00	64,39
		2424/2018	230,16	0,00	0,00	230,16

copia informatica per consultazione

P.E.G. CONSUNTIVO ESERCIZIO 2023

Elenco Residui Passivi per anno di provenienza

Capitolo/Art.	Descrizione	Impegni	Importo Iniziale	Pagamenti	Variazioni	Importo da Conservare
79901015/0	RESTITUZIONE DI DEPOSITI CAUZIONALI O CONTRATTUALI DI TERZI	2425/2018	273,33	0,00	0,00	273,33
		2426/2018	317,13	0,00	0,00	317,13
		2427/2018	66,76	0,00	0,00	66,76
		2428/2018	472,22	0,00	0,00	472,22
		2429/2018	64,39	0,00	0,00	64,39
		2430/2018	64,39	0,00	0,00	64,39
		2432/2018	3.564,00	0,00	0,00	3.564,00
		2433/2018	487,60	0,00	0,00	487,60
		2434/2018	64,39	0,00	0,00	64,39
		2436/2018	1.590,00	0,00	0,00	1.590,00
		Totale 2018	9.075,47	0,00	0,00	9.075,47
		1797/2019	64,98	0,00	0,00	64,98
		1798/2019	64,98	0,00	0,00	64,98
		1799/2019	472,23	0,00	0,00	472,23
		1801/2019	64,98	0,00	0,00	64,98
		1802/2019	64,98	0,00	0,00	64,98
		1803/2019	8.867,96	0,00	0,00	8.867,96
		1807/2019	253,95	0,00	0,00	253,95
		Totale 2019	9.854,06	0,00	0,00	9.854,06
		1952/2021	336,00	0,00	0,00	336,00
		1953/2021	336,00	0,00	0,00	336,00
		1954/2021	412,00	0,00	0,00	412,00
		1955/2021	60,00	0,00	0,00	60,00
		1956/2021	60,00	0,00	0,00	60,00
		1957/2021	60,00	0,00	0,00	60,00
		1958/2021	96,00	0,00	0,00	96,00
		1959/2021	265,00	0,00	0,00	265,00

copia informatica per consultazione

P.E.G. CONSUNTIVO ESERCIZIO 2023

Elenco Residui Passivi per anno di provenienza

Capitolo/Art.	Descrizione	Impegni	Importo Iniziale	Pagamenti	Variazioni	Importo da Conservare
79901015/0	RESTITUZIONE DI DEPOSITI CAUZIONALI O CONTRATTUALI DI TERZI	1960/2021	50,00	0,00	0,00	50,00
		1961/2021	50,00	0,00	0,00	50,00
		Totale 2021	1.725,00	0,00	0,00	1.725,00
		709/2022	60,00	0,00	0,00	60,00
		710/2022	60,00	0,00	0,00	60,00
		711/2022	435,51	0,00	0,00	435,51
		712/2022	133,95	0,00	0,00	133,95
		713/2022	456,15	0,00	0,00	456,15
		714/2022	821,34	0,00	0,00	821,34
		715/2022	60,00	0,00	0,00	60,00
		716/2022	50,00	0,00	0,00	50,00
		737/2022	131,67	0,00	0,00	131,67
		738/2022	258,63	0,00	0,00	258,63
		739/2022	287,67	0,00	0,00	287,67
		740/2022	429,93	0,00	0,00	429,93
		741/2022	245,73	0,00	0,00	245,73
		742/2022	245,79	0,00	0,00	245,79
		743/2022	523,68	0,00	0,00	523,68
		778/2022	433,86	0,00	0,00	433,86
		779/2022	203,19	0,00	0,00	203,19
		780/2022	300,72	0,00	0,00	300,72
		781/2022	65,16	0,00	0,00	65,16
		782/2022	563,34	0,00	0,00	563,34
		783/2022	931,50	0,00	0,00	931,50
		1200/2022	289,11	0,00	0,00	289,11
		1211/2022	3.275,00	0,00	0,00	3.275,00
		1431/2022	253,38	0,00	0,00	253,38

copia informatica per consultazione

P.E.G. CONSUNTIVO ESERCIZIO 2023

Elenco Residui Passivi per anno di provenienza

Capitolo/Art.	Descrizione	Impegni	Importo Iniziale	Pagamenti	Variazioni	Importo da Conservare
79901015/0	RESTITUZIONE DI DEPOSITI CAUZIONALI O CONTRATTUALI DI TERZI	1432/2022	389,23	0,00	0,00	389,23
		1433/2022	382,46	0,00	0,00	382,46
		1524/2022	60,00	0,00	0,00	60,00
		1525/2022	800,01	0,00	0,00	800,01
		1526/2022	159,48	0,00	0,00	159,48
		1834/2022	570,66	0,00	0,00	570,66
		1869/2022	237,50	0,00	0,00	237,50
		1914/2022	3.150,00	0,00	0,00	3.150,00
		2170/2022	598,82	0,00	0,00	598,82
		2189/2022	336,00	0,00	0,00	336,00
		2190/2022	205,04	0,00	0,00	205,04
		Totale 2022	17.404,51	0,00	0,00	17.404,51
		1022/2023	5.200,00	0,00	0,00	5.200,00
		1235/2023	1.995,00	0,00	0,00	1.995,00
		1295/2023	2.000,00	0,00	0,00	2.000,00
		1367/2023	401,00	0,00	0,00	401,00
		1795/2023	160,00	0,00	0,00	160,00
		1796/2023	111,25	0,00	0,00	111,25
		1797/2023	111,25	0,00	0,00	111,25
		1800/2023	111,25	0,00	0,00	111,25
		1804/2023	6.893,50	0,00	0,00	6.893,50
		1807/2023	111,25	0,00	0,00	111,25
		Totale 2023	17.094,50	0,00	0,00	17.094,50
		Totale Capitolo/Art 79901015/0	141.619,54	2.000,00	0,00	139.619,54
79901017/0	SPESE PER SERVIZI PER CONTO DI TERZI	2050/2017	200,00	0,00	0,00	200,00
		Totale 2017	200,00	0,00	0,00	200,00
		2156/2018	240,00	0,00	0,00	240,00

copia informatica per consultazione

P.E.G. CONSUNTIVO ESERCIZIO 2023

Elenco Residui Passivi per anno di provenienza

Capitolo/Art.	Descrizione	Impegni	Importo Iniziale	Pagamenti	Variazioni	Importo da Conservare
79901017/0	SPESE PER SERVIZI PER CONTO DI TERZI	2435/2018	349,80	0,00	0,00	349,80
		Totale 2018	589,80	0,00	0,00	589,80
		1795/2019	240,00	0,00	0,00	240,00
		1919/2019	2,00	0,00	0,00	2,00
		Totale 2019	242,00	0,00	0,00	242,00
		1543/2020	52,82	0,00	0,00	52,82
		1544/2020	2,00	0,00	0,00	2,00
		1545/2020	2,00	0,00	0,00	2,00
		1546/2020	65,00	0,00	0,00	65,00
		1547/2020	54,29	0,00	0,00	54,29
		1548/2020	2,00	0,00	0,00	2,00
		1549/2020	65,00	0,00	0,00	65,00
		1550/2020	195,00	0,00	0,00	195,00
		1596/2020	435,10	0,00	0,00	435,10
		1640/2020	2,20	0,00	-2,20	0,00
		1778/2020	8,46	0,00	0,00	8,46
		1779/2020	65,00	0,00	0,00	65,00
		1780/2020	195,00	0,00	0,00	195,00
		Totale 2020	1.143,87	0,00	-2,20	1.141,67
		1066/2021	50,00	0,00	0,00	50,00
		1095/2021	195,00	0,00	0,00	195,00
		1096/2021	2,00	0,00	0,00	2,00
		1641/2021	45,01	0,00	0,00	45,01
		Totale 2021	292,01	0,00	0,00	292,01
		556/2022	350,00	350,00	0,00	0,00
		1723/2022	2,00	0,00	0,00	2,00
		1974/2022	1.552,00	1.552,00	0,00	0,00

copia informatica per consultazione

P.E.G. CONSUNTIVO ESERCIZIO 2023

Elenco Residui Passivi per anno di provenienza

Capitolo/Art.	Descrizione	Impegni	Importo Iniziale	Pagamenti	Variazioni	Importo da Conservare
79901017/0	SPESE PER SERVIZI PER CONTO DI TERZI	2147/2022	3.678,71	0,00	0,00	3.678,71
		2148/2022	5.392,59	0,00	0,00	5.392,59
		2149/2022	2.586,71	0,00	0,00	2.586,71
		2150/2022	4.001,09	3.886,71	0,00	114,38
		2151/2022	4.186,71	0,00	0,00	4.186,71
		2152/2022	4.336,71	0,00	0,00	4.336,71
		2193/2022	9.548,65	0,00	0,00	9.548,65
		Totale 2022	35.635,17	5.788,71	0,00	29.846,46
		119/2023	4.800,00	4.600,00	-200,00	0,00
		615/2023	0,27	0,27	0,00	0,00
		740/2023	25,00	25,00	0,00	0,00
		995/2023	75,00	75,00	0,00	0,00
		1047/2023	1.371,92	1.371,92	0,00	0,00
		1152/2023	2.126,00	0,00	0,00	2.126,00
		Totale 2023	8.398,19	6.072,19	-200,00	2.126,00
		Totale Capitolo/Art 79901017/0	46.501,04	11.860,90	-202,20	34.437,94
79901018/0	COSTITUZIONE FONDI ECONOMALI E CARTE AZIENDALI	469/2023	900,00	900,00	0,00	0,00
		1231/2023	900,00	900,00	0,00	0,00
		1586/2023	900,00	900,00	0,00	0,00
		Totale 2023	2.700,00	2.700,00	0,00	0,00
		Totale Capitolo/Art 79901018/0	2.700,00	2.700,00	0,00	0,00
79901019/0	VERSAMENTO DI SPESE CONTRATTUALI	1888/2017	45,00	0,00	0,00	45,00
		2058/2017	45,00	0,00	0,00	45,00
		Totale 2017	90,00	0,00	0,00	90,00
		615/2020	135,00	0,00	0,00	135,00
		616/2020	600,00	0,00	0,00	600,00

copia informatica per consultazione

P.E.G. CONSUNTIVO ESERCIZIO 2023

Elenco Residui Passivi per anno di provenienza

Capitolo/Art.	Descrizione	Impegni	Importo Iniziale	Pagamenti	Variazioni	Importo da Conservare
		Totale 2020	735,00	0,00	0,00	735,00
79901019/0	VERSAMENTO DI SPESE CONTRATTUALI	231/2021	200,00	0,00	0,00	200,00
		Totale 2021	200,00	0,00	0,00	200,00
		1137/2022	200,00	200,00	0,00	0,00
		Totale 2022	200,00	200,00	0,00	0,00
		564/2023	630,00	540,00	0,00	90,00
		565/2023	5.757,00	3.200,00	0,00	2.557,00
		Totale 2023	6.387,00	3.740,00	0,00	2.647,00
		Totale Capitolo/Art 79901019/0	7.612,00	3.940,00	0,00	3.672,00
79901020/0	SPESE NON ANDATE A BUON FINE	1796/2019	41,00	0,00	0,00	41,00
		2001/2019	21,60	0,00	0,00	21,60
		Totale 2019	62,60	0,00	0,00	62,60
		1771/2020	326,33	0,00	0,00	326,33
		Totale 2020	326,33	0,00	0,00	326,33
		1516/2021	1.500,00	0,00	0,00	1.500,00
		Totale 2021	1.500,00	0,00	0,00	1.500,00
		2192/2022	200,00	200,00	0,00	0,00
		Totale 2022	200,00	200,00	0,00	0,00
		513/2023	1.500,00	1.500,00	0,00	0,00
		637/2023	200,00	200,00	0,00	0,00
		696/2023	150,00	150,00	0,00	0,00
		1033/2023	984,01	984,01	0,00	0,00
		1091/2023	1.500,00	1.500,00	0,00	0,00
		1186/2023	7.485,31	7.485,31	0,00	0,00
		1218/2023	5,88	5,88	0,00	0,00
		1236/2023	2.722,80	2.722,80	0,00	0,00
		1237/2023	60,90	60,90	0,00	0,00

copia informatica per consultazione

P.E.G. CONSUNTIVO ESERCIZIO 2023

Elenco Residui Passivi per anno di provenienza

Capitolo/Art.	Descrizione	Impegni	Importo Iniziale	Pagamenti	Variazioni	Importo da Conservare
79901020/0	SPESE NON ANDATE A BUON FINE	1461/2023	1.500,00	1.500,00	0,00	0,00
		Totale 2023	16.108,90	16.108,90	0,00	0,00
		Totale Capitolo/Art 79901020/0	18.197,83	16.308,90	0,00	1.888,93
79901023/0	ALTRE SPESE PER PARTITE DI GIRO DIVERSE	1962/2021	194,00	0,00	0,00	194,00
		1963/2021	17,00	0,00	0,00	17,00
		Totale 2021	211,00	0,00	0,00	211,00
		1477/2023	207,17	207,17	0,00	0,00
		1534/2023	1.494,62	1.494,62	0,00	0,00
		Totale 2023	1.701,79	1.701,79	0,00	0,00
		Totale Capitolo/Art 79901023/0	1.912,79	1.701,79	0,00	211,00
79901027/0	VERSAMENTO IMPOSTE E TRIBUTI PER CONTO TERZI	2407/2018	36.993,87	0,00	-21.419,00	15.574,87
		Totale 2018	36.993,87	0,00	-21.419,00	15.574,87
		1846/2019	4.021,68	0,00	0,00	4.021,68
		Totale 2019	4.021,68	0,00	0,00	4.021,68
		1772/2020	33.230,21	0,00	-8.527,59	24.702,62
		Totale 2020	33.230,21	0,00	-8.527,59	24.702,62
		1951/2021	1.700,00	0,00	0,00	1.700,00
		Totale 2021	1.700,00	0,00	0,00	1.700,00
		707/2022	121.284,21	0,00	0,00	121.284,21
		Totale 2022	121.284,21	0,00	0,00	121.284,21
		1238/2023	184.000,00	0,00	-7.131,88	176.868,12
		1822/2023	722,83	0,00	0,00	722,83
		1841/2023	20.015,08	0,00	0,00	20.015,08
		1842/2023	22.910,55	0,00	0,00	22.910,55
		1843/2023	27.094,20	0,00	0,00	27.094,20
		1844/2023	31.592,05	0,00	0,00	31.592,05

copia informatica per consultazione

P.E.G. CONSUNTIVO ESERCIZIO 2023

Elenco Residui Passivi per anno di provenienza

Capitolo/Art.	Descrizione	Impegni	Importo Iniziale	Pagamenti	Variazioni	Importo da Conservare
		Totale 2023	286.334,71	0,00	-7.131,88	279.202,83
		Totale Capitolo/Art 79901027/0	483.564,68	0,00	-37.078,47	446.486,21
79901044/0	QUOTA DIRITTI DI SEGRETERIA DA RIVERSARE ALLO STATO PER CARTE DI IDENTITA' ELETTRONICHE	414/2022	2.753,56	2.753,56	0,00	0,00
		Totale 2022	2.753,56	2.753,56	0,00	0,00
		490/2023	88.600,83	86.199,86	0,00	2.400,97
		Totale 2023	88.600,83	86.199,86	0,00	2.400,97
		Totale Capitolo/Art 79901044/0	91.354,39	88.953,42	0,00	2.400,97
101100337/0	PRESTAZIONI DI NATURA CONTABILE, TRIBUTARIA E DEL LAVORO	223/2022	29.434,48	29.434,48	0,00	0,00
		471/2022	4.378,00	4.282,20	-95,80	0,00
		1583/2022	38.870,00	38.704,50	-165,50	0,00
		Totale 2022	72.682,48	72.421,18	-261,30	0,00
		102/2023	41.684,00	41.684,00	0,00	0,00
		112/2023	43.470,00	43.470,00	0,00	0,00
		128/2023	9.410,33	4.838,66	0,00	4.571,67
		138/2023	70.291,52	35.145,76	0,00	35.145,76
		697/2023	48.100,00	39.062,75	-449,75	8.587,50
		1416/2023	6.344,00	0,00	-6.344,00	0,00
		1778/2023	15.000,00	0,00	0,00	15.000,00
		Totale 2023	234.299,85	164.201,17	-6.793,75	63.304,93
		Totale Capitolo/Art 101100337/0	306.982,33	236.622,35	-7.055,05	63.304,93
104263340/0	TRASFERIMENTI A ENTI NO-PROFIT PER CENTRI ESTIVI MINORI	1440/2023	96.840,00	96.840,00	0,00	0,00
		1441/2023	34.230,00	34.230,00	0,00	0,00
		1442/2023	75.297,54	75.297,54	0,00	0,00
		1443/2023	29.933,27	29.933,27	0,00	0,00
		Totale 2023	236.300,81	236.300,81	0,00	0,00

copia informatica per consultazione

P.E.G. CONSUNTIVO ESERCIZIO 2023

Elenco Residui Passivi per anno di provenienza

Capitolo/Art.	Descrizione	Impegni	Importo Iniziale	Pagamenti	Variazioni	Importo da Conservare
		Totale Capitolo/Art 104263340/0	236.300,81	236.300,81	0,00	0,00
105032227/0	ACQUISTO DI LIBRI PER BIBLIOTECA FONDO MIC	1601/2022	2.150,00	0,00	0,00	2.150,00
		1649/2022	4,74	0,00	-4,74	0,00
		Totale 2022	2.154,74	0,00	-4,74	2.150,00
		1493/2023	4.000,00	4.000,00	0,00	0,00
		1494/2023	2.264,15	2.264,15	0,00	0,00
		1495/2023	2.200,00	2.200,00	0,00	0,00
		Totale 2023	8.464,15	8.464,15	0,00	0,00
		Totale Capitolo/Art 105032227/0	10.618,89	8.464,15	-4,74	2.150,00
1010102717/0	I.R.A.P. - IMPOSTA REGIONALE SULLE ATTIVITA' PRODUTTIVE (AMMINISTRATORI)	301/2022	3.556,13	1.344,03	-2.212,10	0,00
		Totale 2022	3.556,13	1.344,03	-2.212,10	0,00
		142/2023	20.852,67	14.479,35	-4.525,34	1.847,98
		725/2023	310,00	310,00	0,00	0,00
		1093/2023	367,20	367,20	0,00	0,00
		1466/2023	255,00	249,91	-5,09	0,00
		Totale 2023	21.784,87	15.406,46	-4.530,43	1.847,98
		Totale Capitolo/Art 1010102717/0	25.341,00	16.750,49	-6.742,53	1.847,98
1010103219/0	BENI PER ATTIVITA' DI RAPPRESENTANZA	1453/2022	90,28	89,79	-0,49	0,00
		Totale 2022	90,28	89,79	-0,49	0,00
		1026/2023	329,40	329,40	0,00	0,00
		1515/2023	365,00	365,00	0,00	0,00
		Totale 2023	694,40	694,40	0,00	0,00
		Totale Capitolo/Art 1010103219/0	784,68	784,19	-0,49	0,00
1010103314/0	SPESE TELEFONICHE	231/2023	3.172,00	1.731,75	0,00	1.440,25

copia informatica per consultazione

P.E.G. CONSUNTIVO ESERCIZIO 2023

Elenco Residui Passivi per anno di provenienza

Capitolo/Art.	Descrizione	Impegni	Importo Iniziale	Pagamenti	Variazioni	Importo da Conservare
1010103314/0	SPESE TELEFONICHE	248/2023	13.078,00	6.976,74	-3.086,60	3.014,66
		299/2023	3.500,00	3.493,64	-2,77	3,59
		Totale 2023	19.750,00	12.202,13	-3.089,37	4.458,50
		Totale Capitolo/Art 1010103314/0	19.750,00	12.202,13	-3.089,37	4.458,50
1010103333/0	PRESTAZIONI DIVERSE	1563/2021	551,26	551,26	0,00	0,00
		Totale 2021	551,26	551,26	0,00	0,00
		296/2022	584,32	584,32	0,00	0,00
		1732/2022	671,00	671,00	0,00	0,00
		Totale 2022	1.255,32	1.255,32	0,00	0,00
		1609/2023	588,00	0,00	0,00	588,00
		Totale 2023	588,00	0,00	0,00	588,00
		Totale Capitolo/Art 1010103333/0	2.394,58	1.806,58	0,00	588,00
1010103335/0	SPESE PER UFFICIO PROCEDIMENTI DISCIPLINARI	1325/2022	2.500,00	0,00	0,00	2.500,00
		Totale 2022	2.500,00	0,00	0,00	2.500,00
		168/2023	6.000,00	0,00	0,00	6.000,00
		Totale 2023	6.000,00	0,00	0,00	6.000,00
		Totale Capitolo/Art 1010103335/0	8.500,00	0,00	0,00	8.500,00
1010103339/0	ORGANI ISTITUZIONALI - INDENNITA' GIUNTA E PRESIDENTE CONSIGLIO	141/2023	220.898,76	187.892,66	-33.006,10	0,00
		Totale 2023	220.898,76	187.892,66	-33.006,10	0,00
		Totale Capitolo/Art 1010103339/0	220.898,76	187.892,66	-33.006,10	0,00
1010103340/1	ORGANI ISTITUZIONALI - RIMBORSI	1118/2023	2.872,45	2.872,45	0,00	0,00
		1171/2023	174,63	174,63	0,00	0,00
		1172/2023	335,14	335,14	0,00	0,00
		1399/2023	111,71	0,00	0,00	111,71

copia informatica per consultazione

P.E.G. CONSUNTIVO ESERCIZIO 2023

Elenco Residui Passivi per anno di provenienza

Capitolo/Art.	Descrizione	Impegni	Importo Iniziale	Pagamenti	Variazioni	Importo da Conservare
1010103340/1	ORGANI ISTITUZIONALI - RIMBORSI	1462/2023	87,32	0,00	0,00	87,32
		1463/2023	111,71	0,00	0,00	111,71
		1467/2023	1.522,33	0,00	0,00	1.522,33
		Totale 2023	5.215,29	3.382,22	0,00	1.833,07
		Totale Capitolo/Art 1010103340/1	5.215,29	3.382,22	0,00	1.833,07
1010103340/2	ORGANI ISTITUZIONALI - CONTRIBUTI PER AMMINISTRATORI EX ART. 86 TUEL	1209/2022	466,00	466,00	0,00	0,00
		Totale 2022	466,00	466,00	0,00	0,00
		163/2023	19.200,00	8.133,27	-10.600,73	466,00
		Totale 2023	19.200,00	8.133,27	-10.600,73	466,00
		Totale Capitolo/Art 1010103340/2	19.666,00	8.599,27	-10.600,73	466,00
1010103341/0	ORGANI ISTITUZIONALI - INDENNITA' CONSIGLIERI COMUNALI	722/2023	3.645,00	3.645,00	0,00	0,00
		1092/2023	4.320,00	4.320,00	0,00	0,00
		1465/2023	2.936,25	2.936,25	0,00	0,00
		1816/2023	4.151,25	0,00	0,00	4.151,25
		Totale 2023	15.052,50	10.901,25	0,00	4.151,25
		Totale Capitolo/Art 1010103341/0	15.052,50	10.901,25	0,00	4.151,25
1010103343/0	COMPENSO COLLEGIO REVISORI DEI CONTI	1154/2022	42.324,33	42.324,33	0,00	0,00
		Totale 2022	42.324,33	42.324,33	0,00	0,00
		144/2023	73.786,10	52.190,51	-4.198,76	17.396,83
		Totale 2023	73.786,10	52.190,51	-4.198,76	17.396,83
		Totale Capitolo/Art 1010103343/0	116.110,43	94.514,84	-4.198,76	17.396,83
1010103344/0	ORGANI ISTITUZIONALI DELL'AMMINISTRAZIONE: RIMBORSI SPESE ORGANO DI REVISIONE	4/2022	737,16	0,00	-737,16	0,00
		1157/2022	1.727,67	495,40	-1.232,27	0,00

copia informatica per consultazione

P.E.G. CONSUNTIVO ESERCIZIO 2023

Elenco Residui Passivi per anno di provenienza

Capitolo/Art.	Descrizione	Impegni	Importo Iniziale	Pagamenti	Variazioni	Importo da Conservare
		Totale 2022	2.464,83	495,40	-1.969,43	0,00
1010103344/0	ORGANI ISTITUZIONALI DELL'AMMINISTRAZIONE: RIMBORSI SPESE ORGANO DI REVISIONE	145/2023	3.000,00	784,93	-2.012,90	202,17
		Totale 2023	3.000,00	784,93	-2.012,90	202,17
		Totale Capitolo/Art 1010103344/0	5.464,83	1.280,33	-3.982,33	202,17
1010104515/0	TRASFERIMENTI AD ALTRI ENTI DEL SETTORE PUBBLICO	773/2023	6.941,46	6.941,46	0,00	0,00
		1267/2023	1.000,00	0,00	0,00	1.000,00
		1476/2023	3.993,00	3.993,00	0,00	0,00
		Totale 2023	11.934,46	10.934,46	0,00	1.000,00
		Totale Capitolo/Art 1010104515/0	11.934,46	10.934,46	0,00	1.000,00
1010201111/0	PERSONALE DI RUOLO - SERGRETERIA GENERALE - RETRIBUZIONI IN DENARO	442/2021	2.721,37	2.721,37	0,00	0,00
		456/2021	6.687,16	6.687,16	0,00	0,00
		Totale 2021	9.408,53	9.408,53	0,00	0,00
		813/2022	1.000,00	914,26	-85,74	0,00
		814/2022	1.900,45	768,02	-1.132,43	0,00
		Totale 2022	2.900,45	1.682,28	-1.218,17	0,00
		313/2023	290.466,77	234.879,09	-55.582,35	5,33
		486/2023	45.512,34	52.074,16	6.561,82	0,00
		959/2023	4.313,52	4.313,52	0,00	0,00
		1402/2023	6.000,00	5.464,65	-535,35	0,00
		1418/2023	3.000,00	0,00	-3.000,00	0,00
		Totale 2023	349.292,63	296.731,42	-52.555,88	5,33
		Totale Capitolo/Art 1010201111/0	361.601,61	307.822,23	-53.774,05	5,33
1010201112/0	PERSONALE DI RUOLO - SEGRETERIA GENERALE - CONTRIBUTI	277/2022	10.066,98	10.066,98	0,00	0,00
		278/2022	2.344,21	2.344,21	0,00	0,00

copia informatica per consultazione

P.E.G. CONSUNTIVO ESERCIZIO 2023

Elenco Residui Passivi per anno di provenienza

Capitolo/Art.	Descrizione	Impegni	Importo Iniziale	Pagamenti	Variazioni	Importo da Conservare
1010201112/0	PERSONALE DI RUOLO - SEGRETERIA GENERALE - CONTRIBUTI	280/2022	178,40	178,40	0,00	0,00
		Totale 2022	12.589,59	12.589,59	0,00	0,00
		314/2023	73.445,25	63.254,75	-360,15	9.830,35
		315/2023	12.726,80	10.933,14	0,00	1.793,66
		316/2023	3.518,11	3.518,11	0,00	0,00
		531/2023	1.000,00	925,07	-74,93	0,00
		960/2023	177,31	177,31	0,00	0,00
		961/2023	182,78	182,78	0,00	0,00
		1403/2023	1.428,00	1.300,59	-127,41	0,00
		1419/2023	714,00	0,00	-714,00	0,00
		Totale 2023	93.192,25	80.291,75	-1.276,49	11.624,01
		Totale Capitolo/Art 1010201112/0	105.781,84	92.881,34	-1.276,49	11.624,01
1010201120/0	STRAORDINARIO PER IL PERSONALE - SEGRETERIA GENERALE - A TEMPO INDETERMINATO	581/2023	1.800,00	1.800,00	0,00	0,00
		Totale 2023	1.800,00	1.800,00	0,00	0,00
		Totale Capitolo/Art 1010201120/0	1.800,00	1.800,00	0,00	0,00
1010202712/0	BOLLI E TASSE DI CIRCOLAZIONE AUTO	143/2022	14,68	0,00	-14,68	0,00
		Totale 2022	14,68	0,00	-14,68	0,00
		221/2023	800,00	750,82	-14,63	34,55
		Totale 2023	800,00	750,82	-14,63	34,55
		Totale Capitolo/Art 1010202712/0	814,68	750,82	-29,31	34,55
1010202716/0	IMPOSTE E TASSE DIVERSE	1431/2023	208,75	208,75	0,00	0,00
		1501/2023	499,70	499,70	0,00	0,00
		Totale 2023	708,45	708,45	0,00	0,00
		Totale Capitolo/Art 1010202716/0	708,45	708,45	0,00	0,00

copia informatica per consultazione

P.E.G. CONSUNTIVO ESERCIZIO 2023

Elenco Residui Passivi per anno di provenienza

Capitolo/Art.	Descrizione	Impegni	Importo Iniziale	Pagamenti	Variazioni	Importo da Conservare
1010202717/0	I.R.A.P.- IMPOSTA REGIONALE SULLE ATTIVITA' PRODUTTIVE	302/2022	9.142,96	9.142,95	-0,01	0,00
		Totale 2022	9.142,96	9.142,95	-0,01	0,00
		317/2023	20.800,00	17.348,69	-665,37	2.785,94
		1404/2023	510,00	464,50	-45,50	0,00
		1420/2023	255,00	0,00	-255,00	0,00
		Totale 2023	21.565,00	17.813,19	-965,87	2.785,94
		Totale Capitolo/Art 1010202717/0	30.707,96	26.956,14	-965,88	2.785,94
1010203211/0	ACQUISTO CANCELLERIA E STAMPATI	1877/2022	200,00	0,00	-200,00	0,00
		Totale 2022	200,00	0,00	-200,00	0,00
		Totale Capitolo/Art 1010203211/0	200,00	0,00	-200,00	0,00
1010203214/0	ACQUISTO CARBURANTI E LUBRIFICANTI	1216/2022	2.000,00	0,00	-2.000,00	0,00
		Totale 2022	2.000,00	0,00	-2.000,00	0,00
		475/2023	2.000,00	2.000,00	0,00	0,00
		Totale 2023	2.000,00	2.000,00	0,00	0,00
		Totale Capitolo/Art 1010203214/0	4.000,00	2.000,00	-2.000,00	0,00
1010203224/0	ACQUISTI DIVERSI	1282/2023	740,74	740,74	0,00	0,00
		Totale 2023	740,74	740,74	0,00	0,00
		Totale Capitolo/Art 1010203224/0	740,74	740,74	0,00	0,00
1010203313/0	GAS SEGRETERIA	1120/2022	0,43	0,00	-0,43	0,00
		1553/2022	0,01	0,00	-0,01	0,00
		Totale 2022	0,44	0,00	-0,44	0,00
		1591/2023	7.594,65	0,00	0,00	7.594,65
		1637/2023	505,35	281,03	0,00	224,32
		Totale 2023	8.100,00	281,03	0,00	7.818,97

copia informatica per consultazione

P.E.G. CONSUNTIVO ESERCIZIO 2023

Elenco Residui Passivi per anno di provenienza

Capitolo/Art.	Descrizione	Impegni	Importo Iniziale	Pagamenti	Variazioni	Importo da Conservare
		Totale Capitolo/Art 1010203313/0	8.100,44	281,03	-0,44	7.818,97
1010203314/0	SPESE TELEFONICHE	249/2023	9.000,00	0,00	0,00	9.000,00
		Totale 2023	9.000,00	0,00	0,00	9.000,00
		Totale Capitolo/Art 1010203314/0	9.000,00	0,00	0,00	9.000,00
1010203315/0	SPESE POSTALI	479/2023	100,00	100,00	0,00	0,00
		604/2023	500,00	900,00	400,00	0,00
		Totale 2023	600,00	1.000,00	400,00	0,00
		Totale Capitolo/Art 1010203315/0	600,00	1.000,00	400,00	0,00
1010203316/0	ASSICURAZIONI AUTOVETTURE E AUTOMEZZI	130/2023	14.741,25	10.795,55	-3.945,70	0,00
		Totale 2023	14.741,25	10.795,55	-3.945,70	0,00
		Totale Capitolo/Art 1010203316/0	14.741,25	10.795,55	-3.945,70	0,00
1010203319/0	ASSICURAZIONI RISCHI DIVERSI	129/2023	142.000,00	140.916,00	-1.084,00	0,00
		Totale 2023	142.000,00	140.916,00	-1.084,00	0,00
		Totale Capitolo/Art 1010203319/0	142.000,00	140.916,00	-1.084,00	0,00
1010203320/0	SPESE PER INCARICHI PERITI SU SINISTRI	1307/2022	3.904,00	3.904,00	0,00	0,00
		Totale 2022	3.904,00	3.904,00	0,00	0,00
		166/2023	7.320,00	0,00	0,00	7.320,00
		Totale 2023	7.320,00	0,00	0,00	7.320,00
		Totale Capitolo/Art 1010203320/0	11.224,00	3.904,00	0,00	7.320,00
1010203322/0	MANUTENZIONE E ASSISTENZA AUTOVETTURE SEGRETERIA GENERALE	202/2023	3.000,00	115,29	-2.884,71	0,00
		Totale 2023	3.000,00	115,29	-2.884,71	0,00
		Totale Capitolo/Art	3.000,00	115,29	-2.884,71	0,00

copia informatica per consultazione

P.E.G. CONSUNTIVO ESERCIZIO 2023

Elenco Residui Passivi per anno di provenienza

Capitolo/Art.	Descrizione	Impegni	Importo Iniziale	Pagamenti	Variazioni	Importo da Conservare
		1010203322/0				
1010203323/0	MANUTENZIONE E ASSISTENZA ATTREZZATURE E IMPIANTI SEGRETERIA GENERALE	1136/2023	295,02	295,02	0,00	0,00
		Totale 2023	295,02	295,02	0,00	0,00
		Totale Capitolo/Art 1010203323/0	295,02	295,02	0,00	0,00
1010203333/0	PRESTAZIONI DIVERSE	1090/2023	11.346,00	9.394,00	0,00	1.952,00
		1608/2023	6.000,00	0,00	0,00	6.000,00
		Totale 2023	17.346,00	9.394,00	0,00	7.952,00
		Totale Capitolo/Art 1010203333/0	17.346,00	9.394,00	0,00	7.952,00
1010203334/0	PRESTAZIONI DIVERSE SERVIZIO GARE, CONTRATTI	1159/2022	6.843,84	0,00	-6.843,84	0,00
		Totale 2022	6.843,84	0,00	-6.843,84	0,00
		493/2023	6.843,84	0,00	-5.775,12	1.068,72
		503/2023	146,40	146,40	0,00	0,00
		Totale 2023	6.990,24	146,40	-5.775,12	1.068,72
		Totale Capitolo/Art 1010203334/0	13.834,08	146,40	-12.618,96	1.068,72
1010203336/0	PATROCINIO LEGALE	860/2021	2.416,00	0,00	-2.416,00	0,00
		Totale 2021	2.416,00	0,00	-2.416,00	0,00
		157/2023	1.413,59	0,00	-1.413,59	0,00
		292/2023	4.234,48	1.360,39	-2.874,09	0,00
		534/2023	162,60	0,00	0,00	162,60
		785/2023	4.000,00	0,00	-3.843,40	156,60
		786/2023	8.881,60	3.172,00	-5.709,60	0,00
		787/2023	948,43	0,00	-948,43	0,00
		788/2023	7.327,00	0,00	-7.327,00	0,00
		789/2023	1.300,00	0,00	-1.300,00	0,00
		790/2023	3.500,00	0,00	-3.500,00	0,00

copia informatica per consultazione

P.E.G. CONSUNTIVO ESERCIZIO 2023

Elenco Residui Passivi per anno di provenienza

Capitolo/Art.	Descrizione	Impegni	Importo Iniziale	Pagamenti	Variazioni	Importo da Conservare
1010203336/0	PATROCINIO LEGALE	791/2023	2.060,83	0,00	-2.060,83	0,00
		792/2023	1.231,20	0,00	-1.231,20	0,00
		793/2023	4.504,24	0,00	-4.504,24	0,00
		794/2023	4.377,36	0,00	-4.377,36	0,00
		795/2023	7.295,60	0,00	-7.295,60	0,00
		796/2023	583,65	0,00	-583,65	0,00
		797/2023	291,82	0,00	0,00	291,82
		798/2023	500,00	0,00	0,00	500,00
		799/2023	514,28	0,00	-514,28	0,00
		1013/2023	6.666,71	3.172,00	-0,02	3.494,69
		1126/2023	2.556,08	2.556,08	0,00	0,00
		1278/2023	28.643,98	11.948,73	0,00	16.695,25
		1307/2023	8.676,03	0,00	-8.676,03	0,00
		1391/2023	2.335,00	0,00	-0,01	2.334,99
		Totale 2023	102.004,48	22.209,20	-56.159,33	23.635,95
		Totale Capitolo/Art 1010203336/0	104.420,48	22.209,20	-58.575,33	23.635,95
1010203351/0	SPESE PER GARE D'APPALTO	412/2022	954,39	0,00	-954,39	0,00
		1144/2022	9.907,98	0,00	-9.907,98	0,00
		Totale 2022	10.862,37	0,00	-10.862,37	0,00
		477/2023	15.000,00	5.683,37	0,00	9.316,63
		494/2023	5.000,00	3.403,80	0,00	1.596,20
		Totale 2023	20.000,00	9.087,17	0,00	10.912,83
		Totale Capitolo/Art 1010203351/0	30.862,37	9.087,17	-10.862,37	10.912,83
1010203413/0	UTILIZZO BENI DI TERZI E NOLEGGIO ATTREZZATURE	93/2022	600,00	584,47	-15,53	0,00
		762/2022	600,00	0,00	-600,00	0,00
		Totale 2022	1.200,00	584,47	-615,53	0,00

copia informatica per consultazione

P.E.G. CONSUNTIVO ESERCIZIO 2023

Elenco Residui Passivi per anno di provenienza

Capitolo/Art.	Descrizione	Impegni	Importo Iniziale	Pagamenti	Variazioni	Importo da Conservare
1010203413/0	UTILIZZO BENI DI TERZI E NOLEGGIO ATTREZZATURE	28/2023	1.200,00	1.200,00	0,00	0,00
		Totale 2023	1.200,00	1.200,00	0,00	0,00
		Totale Capitolo/Art 1010203413/0	2.400,00	1.784,47	-615,53	0,00
1010205815/0	RISARCIMENTO SINISTRI IN FRANCHIGIA	1072/2023	5.000,00	5.000,00	0,00	0,00
		1370/2023	3.000,00	3.000,00	0,00	0,00
		1539/2023	1.500,00	1.500,00	0,00	0,00
		1561/2023	180,00	180,00	0,00	0,00
		1562/2023	5.000,00	5.000,00	0,00	0,00
		1580/2023	20.000,00	20.000,00	0,00	0,00
		Totale 2023	34.680,00	34.680,00	0,00	0,00
		Totale Capitolo/Art 1010205815/0	34.680,00	34.680,00	0,00	0,00
1010205816/0	ONERI DA CONTENZIOSO	1389/2022	3.997,66	1.670,00	0,00	2.327,66
		2085/2022	128.681,05	128.681,05	0,00	0,00
		Totale 2022	132.678,71	130.351,05	0,00	2.327,66
		984/2023	1.079,07	1.079,07	0,00	0,00
		Totale 2023	1.079,07	1.079,07	0,00	0,00
		Totale Capitolo/Art 1010205816/0	133.757,78	131.430,12	0,00	2.327,66
1010209813/0	FONDO UNA TANTUM PER ONERI DA SENTENZE SFAVOREVOLI E TRANSAZIONI - AVANZO ACCANTONATO	841/2022	4.200,00	0,00	-4.200,00	0,00
		Totale 2022	4.200,00	0,00	-4.200,00	0,00
		1127/2023	7.485,31	7.485,31	0,00	0,00
		1579/2023	1.029,85	1.029,85	0,00	0,00
		1581/2023	521,40	521,40	0,00	0,00
		Totale 2023	9.036,56	9.036,56	0,00	0,00
		Totale Capitolo/Art 1010209813/0	13.236,56	9.036,56	-4.200,00	0,00

copia informatica per consultazione

P.E.G. CONSUNTIVO ESERCIZIO 2023

Elenco Residui Passivi per anno di provenienza

Capitolo/Art.	Descrizione	Impegni	Importo Iniziale	Pagamenti	Variazioni	Importo da Conservare
1010301111/0	PERSONALE DI RUOLO - RAGIONERIA - RETRIBUZIONI IN DENARO	318/2023	214.393,46	152.881,12	-61.507,01	5,33
		487/2023	45.512,34	24.506,65	-21.005,69	0,00
		653/2023	3.145,91	0,00	-3.145,91	0,00
		Totale 2023	263.051,71	177.387,77	-85.658,61	5,33
		Totale Capitolo/Art 1010301111/0	263.051,71	177.387,77	-85.658,61	5,33
1010301112/0	PERSONALE DI RUOLO - RAGIONERIA - CONTRIBUTI	281/2022	15.293,19	15.293,19	0,00	0,00
		282/2022	1.697,58	1.697,58	0,00	0,00
		283/2022	41,50	41,50	0,00	0,00
		Totale 2022	17.032,27	17.032,27	0,00	0,00
		319/2023	43.409,68	38.995,76	0,00	4.413,92
		321/2023	8.685,30	7.800,59	0,00	884,71
		322/2023	400,00	263,03	-136,92	0,05
		323/2023	2.112,88	2.112,88	0,00	0,00
		1296/2023	127,30	127,30	0,00	0,00
		1747/2023	7,05	0,00	0,00	7,05
		Totale 2023	54.742,21	49.299,56	-136,92	5.305,73
		Totale Capitolo/Art 1010301112/0	71.774,48	66.331,83	-136,92	5.305,73
1010301113/0	PERSONALE A TEMPO DETERMINATO - RAGIONERIA - RETRIBUZIONI IN DENARO	325/2023	58.000,00	25.576,53	-32.423,47	0,00
		496/2023	11.535,71	7.531,71	-4.004,00	0,00
		Totale 2023	69.535,71	33.108,24	-36.427,47	0,00
		Totale Capitolo/Art 1010301113/0	69.535,71	33.108,24	-36.427,47	0,00
1010301114/0	PERSONALE A TEMPO DETERMINATO - RAGIONERIA -CONTRIBUTI A CARICO ENTE	324/2022	2.400,89	2.400,89	0,00	0,00
		717/2022	130,07	130,07	0,00	0,00
		Totale 2022	2.530,96	2.530,96	0,00	0,00

copia informatica per consultazione

P.E.G. CONSUNTIVO ESERCIZIO 2023

Elenco Residui Passivi per anno di provenienza

Capitolo/Art.	Descrizione	Impegni	Importo Iniziale	Pagamenti	Variazioni	Importo da Conservare
1010301114/0	PERSONALE A TEMPO DETERMINATO - RAGIONERIA -CONTRIBUTI A CARICO ENTE	326/2023	8.421,77	8.421,77	0,00	0,00
		327/2023	363,68	363,68	0,00	0,00
		617/2023	563,33	563,33	0,00	0,00
		Totale 2023	9.348,78	9.348,78	0,00	0,00
		Totale Capitolo/Art 1010301114/0	11.879,74	11.879,74	0,00	0,00
1010301120/0	STRAORDINARIO PER IL PERSONALE RAGIONERIA A TEMPO INDETERMINATO	532/2022	221,79	221,79	0,00	0,00
		Totale 2022	221,79	221,79	0,00	0,00
		582/2023	2.000,00	1.382,50	-617,50	0,00
		800/2023	66,52	0,00	-66,52	0,00
		Totale 2023	2.066,52	1.382,50	-684,02	0,00
		Totale Capitolo/Art 1010301120/0	2.288,31	1.604,29	-684,02	0,00
1010302714/0	VERSAMENTI IVA A DEBITO PER LE GESTIONI COMMERCIALI	475/2022	44.314,03	15.807,41	-28.506,62	0,00
		Totale 2022	44.314,03	15.807,41	-28.506,62	0,00
		574/2023	175.879,89	175.879,89	0,00	0,00
		Totale 2023	175.879,89	175.879,89	0,00	0,00
		Totale Capitolo/Art 1010302714/0	220.193,92	191.687,30	-28.506,62	0,00
1010302717/0	I.R.A.P.- IMPOSTA REGIONALE SULLE ATTIVITA' PRODUTTIVE	142/2022	190,96	190,96	0,00	0,00
		150/2022	1.125,14	1.125,14	0,00	0,00
		303/2022	2.477,99	2.477,99	0,00	0,00
		Totale 2022	3.794,09	3.794,09	0,00	0,00
		324/2023	19.400,00	16.730,34	-1.095,28	1.574,38
		Totale 2023	19.400,00	16.730,34	-1.095,28	1.574,38
		Totale Capitolo/Art 1010302717/0	23.194,09	20.524,43	-1.095,28	1.574,38

copia informatica per consultazione

P.E.G. CONSUNTIVO ESERCIZIO 2023

Elenco Residui Passivi per anno di provenienza

Capitolo/Art.	Descrizione	Impegni	Importo Iniziale	Pagamenti	Variazioni	Importo da Conservare
1010302718/0	I.R.A.P.- IMPOSTA REGIONALE SULLE ATTIVITA' PRODUTTIVE	1857/2023	56,67	0,00	0,00	56,67
		Totale 2023	56,67	0,00	0,00	56,67
		Totale Capitolo/Art 1010302718/0	56,67	0,00	0,00	56,67
1010303211/0	ACQUISTO CANCELLERIA E STAMPATI	1878/2022	2.000,00	2.000,00	0,00	0,00
		Totale 2022	2.000,00	2.000,00	0,00	0,00
		1611/2023	2.500,00	0,00	0,00	2.500,00
		Totale 2023	2.500,00	0,00	0,00	2.500,00
		Totale Capitolo/Art 1010303211/0	4.500,00	2.000,00	0,00	2.500,00
1010303217/0	ONERI PER IL SERVIZIO DI TESORERIA	8/2022	36.600,00	30.000,00	-6.600,00	0,00
		Totale 2022	36.600,00	30.000,00	-6.600,00	0,00
		44/2023	36.600,00	30.000,00	-6.600,00	0,00
		Totale 2023	36.600,00	30.000,00	-6.600,00	0,00
		Totale Capitolo/Art 1010303217/0	73.200,00	60.000,00	-13.200,00	0,00
1010303313/0	GAS RAGIONERIA	1121/2022	4,92	0,00	-4,92	0,00
		1554/2022	0,46	0,00	-0,46	0,00
		Totale 2022	5,38	0,00	-5,38	0,00
		1638/2023	3.700,00	2.038,12	0,00	1.661,88
		Totale 2023	3.700,00	2.038,12	0,00	1.661,88
		Totale Capitolo/Art 1010303313/0	3.705,38	2.038,12	-5,38	1.661,88
1010303334/0	INCARICHI DI CONSULENZA AREA ECONOMICO FINANZIARIA	1777/2022	15.000,00	12.200,00	-2.800,00	0,00
		Totale 2022	15.000,00	12.200,00	-2.800,00	0,00
		Totale Capitolo/Art 1010303334/0	15.000,00	12.200,00	-2.800,00	0,00
1010303337/0	PRESTAZIONI DI NATURA CONTABILE, TRIBUTARIA E DEL LAVORO	74/2022	7.529,14	0,00	-7.529,14	0,00

copia informatica per consultazione

P.E.G. CONSUNTIVO ESERCIZIO 2023

Elenco Residui Passivi per anno di provenienza

Capitolo/Art.	Descrizione	Impegni	Importo Iniziale	Pagamenti	Variazioni	Importo da Conservare
1010303337/0	PRESTAZIONI DI NATURA CONTABILE, TRIBUTARIA E DEL LAVORO	505/2022	6.079,67	6.079,67	0,00	0,00
		Totale 2022	13.608,81	6.079,67	-7.529,14	0,00
		10/2023	2.989,00	2.989,00	0,00	0,00
		72/2023	12.688,00	0,00	-12.688,00	0,00
		117/2023	7.295,60	0,00	0,00	7.295,60
		Totale 2023	22.972,60	2.989,00	-12.688,00	7.295,60
		Totale Capitolo/Art 1010303337/0	36.581,41	9.068,67	-20.217,14	7.295,60
1010304000/0	RIMBORSI PER SPESE DI PERSONALE (COMANDO, DISTACCO, FUORI RUOLO, CONVENZIONI, ECC…) - RAGIONERIA	1730/2023	8.819,01	0,00	0,00	8.819,01
		Totale 2023	8.819,01	0,00	0,00	8.819,01
		Totale Capitolo/Art 1010304000/0	8.819,01	0,00	0,00	8.819,01
1010401111/0	PERSONALE DI RUOLO - ENTRATE - RETRIBUZIONI IN DENARO	328/2023	113.138,93	117.063,93	3.925,00	0,00
		488/2023	8.075,00	4.969,20	-3.105,80	0,00
		1457/2023	3.105,80	3.547,47	441,67	0,00
		1621/2023	1.946,62	1.946,62	0,00	0,00
		1783/2023	1.022,96	0,00	-8,44	1.014,52
		Totale 2023	127.289,31	127.527,22	1.252,43	1.014,52
		Totale Capitolo/Art 1010401111/0	127.289,31	127.527,22	1.252,43	1.014,52
1010401112/0	PERSONALE DI RUOLO - ENTRATE - CONTRIBUTI	285/2022	2.624,68	2.624,68	0,00	0,00
		286/2022	841,63	841,63	0,00	0,00
		287/2022	56,56	56,56	0,00	0,00
		Totale 2022	3.522,87	3.522,87	0,00	0,00
		350/2023	31.078,76	26.224,64	0,00	4.854,12
		351/2023	5.325,86	4.459,14	0,00	866,72
		352/2023	313,95	313,95	0,00	0,00
		353/2023	1.130,70	1.130,70	0,00	0,00

copia informatica per consultazione

P.E.G. CONSUNTIVO ESERCIZIO 2023

Elenco Residui Passivi per anno di provenienza

Capitolo/Art.	Descrizione	Impegni	Importo Iniziale	Pagamenti	Variazioni	Importo da Conservare
		Totale 2023	37.849,27	32.128,43	0,00	5.720,84
		Totale Capitolo/Art 1010401112/0	41.372,14	35.651,30	0,00	5.720,84
1010401120/0	STRAORDINARIO PER IL PERSONALE - ENTRATE - A TEMPO INDETERMINATO	583/2023	1.100,00	1.100,00	0,00	0,00
		Totale 2023	1.100,00	1.100,00	0,00	0,00
		Totale Capitolo/Art 1010401120/0	1.100,00	1.100,00	0,00	0,00
1010402717/0	I.R.A.P.- IMPOSTA REGIONALE SULLE ATTIVITA' PRODUTTIVE	304/2022	122,88	122,88	0,00	0,00
		Totale 2022	122,88	122,88	0,00	0,00
		354/2023	11.200,00	9.194,83	-273,63	1.731,54
		Totale 2023	11.200,00	9.194,83	-273,63	1.731,54
		Totale Capitolo/Art 1010402717/0	11.322,88	9.317,71	-273,63	1.731,54
1010403211/0	ACQUISTO CANCELLERIA E STAMPATI	797/2022	100,00	0,00	-100,00	0,00
		1880/2022	400,00	0,00	-400,00	0,00
		Totale 2022	500,00	0,00	-500,00	0,00
		1612/2023	500,00	0,00	0,00	500,00
		Totale 2023	500,00	0,00	0,00	500,00
		Totale Capitolo/Art 1010403211/0	1.000,00	0,00	-500,00	500,00
1010403313/0	GAS TRIBUTI	1122/2022	34,36	0,00	-34,36	0,00
		1555/2022	1,73	0,00	-1,73	0,00
		Totale 2022	36,09	0,00	-36,09	0,00
		1639/2023	3.700,00	3.084,23	0,00	615,77
		Totale 2023	3.700,00	3.084,23	0,00	615,77
		Totale Capitolo/Art 1010403313/0	3.736,09	3.084,23	-36,09	615,77
1010403314/0	SPESE TELEFONICHE	295/2023	400,00	400,00	0,00	0,00

copia informatica per consultazione

P.E.G. CONSUNTIVO ESERCIZIO 2023

Elenco Residui Passivi per anno di provenienza

Capitolo/Art.	Descrizione	Impegni	Importo Iniziale	Pagamenti	Variazioni	Importo da Conservare
		Totale 2023	400,00	400,00	0,00	0,00
		Totale Capitolo/Art 1010403314/0	400,00	400,00	0,00	0,00
1010403333/0	PRESTAZIONI DIVERSE	2198/2022	247,64	217,90	-29,74	0,00
		Totale 2022	247,64	217,90	-29,74	0,00
		1221/2023	300,00	0,00	0,00	300,00
		1482/2023	350,00	0,00	0,00	350,00
		1483/2023	350,00	0,00	0,00	350,00
		Totale 2023	1.000,00	0,00	0,00	1.000,00
		Totale Capitolo/Art 1010403333/0	1.247,64	217,90	-29,74	1.000,00
1010403334/0	PRESTAZIONI DIVERSE PER LA RISCOSSIONE DELLE ENTRATE COMUNALI	1322/2022	7.897,02	0,00	-7.897,02	0,00
		Totale 2022	7.897,02	0,00	-7.897,02	0,00
		167/2023	22.034,00	14.364,70	-944,17	6.725,13
		Totale 2023	22.034,00	14.364,70	-944,17	6.725,13
		Totale Capitolo/Art 1010403334/0	29.931,02	14.364,70	-8.841,19	6.725,13
1010403337/0	PRESTAZIONI DI NATURA TRIBUTARIA	1294/2022	1.666,66	1.666,66	0,00	0,00
		Totale 2022	1.666,66	1.666,66	0,00	0,00
		165/2023	4.844,02	3.229,34	0,00	1.614,68
		Totale 2023	4.844,02	3.229,34	0,00	1.614,68
		Totale Capitolo/Art 1010403337/0	6.510,68	4.896,00	0,00	1.614,68
1010403339/0	QUOTE DI ASSOCIAZIONI	485/2023	1.300,00	1.300,00	0,00	0,00
		Totale 2023	1.300,00	1.300,00	0,00	0,00
		Totale Capitolo/Art 1010403339/0	1.300,00	1.300,00	0,00	0,00
1010403356/0	ALTRI AGGI DI RISCOSSIONE	27/2022	45.160,10	45.160,10	0,00	0,00

copia informatica per consultazione

P.E.G. CONSUNTIVO ESERCIZIO 2023

Elenco Residui Passivi per anno di provenienza

Capitolo/Art.	Descrizione	Impegni	Importo Iniziale	Pagamenti	Variazioni	Importo da Conservare
1010403356/0	ALTRI AGGI DI RISCOSSIONE	411/2022	6,89	6,89	0,00	0,00
		2084/2022	116.200,00	116.000,00	-200,00	0,00
		Totale 2022	161.366,99	161.166,99	-200,00	0,00
		83/2023	190.000,00	184.119,35	-270,00	5.610,65
		557/2023	137,10	115,04	0,00	22,06
		1519/2023	25.000,00	25.000,00	0,00	0,00
		Totale 2023	215.137,10	209.234,39	-270,00	5.632,71
		Totale Capitolo/Art 1010403356/0	376.504,09	370.401,38	-470,00	5.632,71
1010403413/0	NOLEGGIO ATTREZZATURE	98/2022	125,00	125,00	0,00	0,00
		767/2022	125,00	0,00	-125,00	0,00
		Totale 2022	250,00	125,00	-125,00	0,00
		33/2023	250,00	250,00	0,00	0,00
		Totale 2023	250,00	250,00	0,00	0,00
		Totale Capitolo/Art 1010403413/0	500,00	375,00	-125,00	0,00
1010409812/0	RIMBORSI DI IMPOSTE E TASSE DI NATURA CORRENTE	189/2023	3.144,84	3.144,84	0,00	0,00
		957/2023	5.496,00	5.496,00	0,00	0,00
		1012/2023	3.172,00	0,00	-3.172,00	0,00
		1560/2023	13.035,06	13.035,06	0,00	0,00
		Totale 2023	24.847,90	21.675,90	-3.172,00	0,00
		Totale Capitolo/Art 1010409812/0	24.847,90	21.675,90	-3.172,00	0,00
1010501111/0	PERSONALE DI RUOLO - PATRIMONIO - RETRIBUZIONI IN DENARO	329/2023	69.189,70	69.189,70	0,00	0,00
		Totale 2023	69.189,70	69.189,70	0,00	0,00
		Totale Capitolo/Art 1010501111/0	69.189,70	69.189,70	0,00	0,00
1010501112/0	PERSONALE DI RUOLO - PATRIMONIO - CONTRIBUTI	289/2022	2.641,61	2.641,61	0,00	0,00

copia informatica per consultazione

P.E.G. CONSUNTIVO ESERCIZIO 2023

Elenco Residui Passivi per anno di provenienza

Capitolo/Art.	Descrizione	Impegni	Importo Iniziale	Pagamenti	Variazioni	Importo da Conservare
1010501112/0	PERSONALE DI RUOLO - PATRIMONIO - CONTRIBUTI	290/2022	383,11	383,11	0,00	0,00
		291/2022	33,44	33,44	0,00	0,00
		Totale 2022	3.058,16	3.058,16	0,00	0,00
		355/2023	17.128,10	14.195,60	0,00	2.932,50
		356/2023	2.697,77	2.218,19	0,00	479,58
		357/2023	187,72	187,72	0,00	0,00
		358/2023	550,25	550,25	0,00	0,00
		Totale 2023	20.563,84	17.151,76	0,00	3.412,08
		Totale Capitolo/Art 1010501112/0	23.622,00	20.209,92	0,00	3.412,08
1010501120/0	STRAORDINARIO PER IL PERSONALE - PATRIMONIO - A TEMPO INDETERMINATO	584/2023	300,00	25,20	-274,80	0,00
		801/2023	300,00	0,00	-300,00	0,00
		Totale 2023	600,00	25,20	-574,80	0,00
		Totale Capitolo/Art 1010501120/0	600,00	25,20	-574,80	0,00
1010502712/0	BOLLI E TASSE DI CIRCOLAZIONE AUTO	144/2022	2.939,39	178,27	-2.761,12	0,00
		Totale 2022	2.939,39	178,27	-2.761,12	0,00
		222/2023	3.300,00	1.490,20	-1.666,08	143,72
		Totale 2023	3.300,00	1.490,20	-1.666,08	143,72
		Totale Capitolo/Art 1010502712/0	6.239,39	1.668,47	-4.427,20	143,72
1010502716/0	IMPOSTE E TASSE DIVERSE	578/2022	1.419,64	1.389,60	-30,04	0,00
		Totale 2022	1.419,64	1.389,60	-30,04	0,00
		235/2023	6.000,00	6.000,00	0,00	0,00
		1303/2023	600,00	0,00	0,00	600,00
		1801/2023	12.338,03	0,00	-11.766,03	572,00
		Totale 2023	18.938,03	6.000,00	-11.766,03	1.172,00
		Totale	20.357,67	7.389,60	-11.796,07	1.172,00

copia informatica per consultazione

P.E.G. CONSUNTIVO ESERCIZIO 2023

Elenco Residui Passivi per anno di provenienza

Capitolo/Art.	Descrizione	Impegni	Importo Iniziale	Pagamenti	Variazioni	Importo da Conservare
		Capitolo/Art 1010502716/0				
1010502717/0	I.R.A.P.- IMPOSTA REGIONALE SULLE ATTIVITA' PRODUTTIVE	305/2022	940,85	940,85	0,00	0,00
		Totale 2022	940,85	940,85	0,00	0,00
		359/2023	6.106,21	5.060,22	0,00	1.045,99
		Totale 2023	6.106,21	5.060,22	0,00	1.045,99
		Totale Capitolo/Art 1010502717/0	7.047,06	6.001,07	0,00	1.045,99
1010503211/0	ACQUISTO CANCELLERIA E STAMPATI	798/2022	100,00	0,00	-100,00	0,00
		1881/2022	500,00	0,00	-500,00	0,00
		Totale 2022	600,00	0,00	-600,00	0,00
		1613/2023	600,00	0,00	0,00	600,00
		Totale 2023	600,00	0,00	0,00	600,00
		Totale Capitolo/Art 1010503211/0	1.200,00	0,00	-600,00	600,00
1010503311/0	ENERGIA ELETTRICA PATRIMONIO	644/2022	0,32	0,00	-0,32	0,00
		1420/2022	4,86	0,00	-4,86	0,00
		Totale 2022	5,18	0,00	-5,18	0,00
		1066/2023	3.100,00	531,90	0,00	2.568,10
		1145/2023	15.000,00	3.870,51	-11.129,49	0,00
		1271/2023	70.000,00	24.559,68	-2,02	45.438,30
		Totale 2023	88.100,00	28.962,09	-11.131,51	48.006,40
		Totale Capitolo/Art 1010503311/0	88.105,18	28.962,09	-11.136,69	48.006,40
1010503312/0	ACQUA POTABILE	1675/2022	7.756,00	7.754,00	-2,00	0,00
		Totale 2022	7.756,00	7.754,00	-2,00	0,00
		1076/2023	40.000,00	18.586,87	0,00	21.413,13
		Totale 2023	40.000,00	18.586,87	0,00	21.413,13
		Totale	47.756,00	26.340,87	-2,00	21.413,13

copia informatica per consultazione

P.E.G. CONSUNTIVO ESERCIZIO 2023

Elenco Residui Passivi per anno di provenienza

Capitolo/Art.	Descrizione	Impegni	Importo Iniziale	Pagamenti	Variazioni	Importo da Conservare
		Capitolo/Art 1010503312/0				
1010503313/0	GAS PATRIMONIO	967/2021	16.339,25	0,00	-16.339,25	0,00
		Totale 2021	16.339,25	0,00	-16.339,25	0,00
		1112/2022	8,10	0,00	-8,10	0,00
		1175/2022	8.982,03	0,00	-8.982,03	0,00
		1556/2022	0,11	0,00	-0,11	0,00
		Totale 2022	8.990,24	0,00	-8.990,24	0,00
		1199/2023	300.000,00	120.081,48	0,00	179.918,52
		1640/2023	6.551,00	6.531,40	-0,36	19,24
		Totale 2023	306.551,00	126.612,88	-0,36	179.937,76
		Totale Capitolo/Art 1010503313/0	331.880,49	126.612,88	-25.329,85	179.937,76
1010503320/0	MANUTENZIONI ORDINARIE PATRIMONIO COMUNALE	1437/2022	10.750,25	8.621,86	0,00	2.128,39
		1727/2022	10.000,00	10.000,00	0,00	0,00
		1785/2022	7.806,48	7.806,48	0,00	0,00
		2146/2022	3.094,91	3.094,91	0,00	0,00
		Totale 2022	31.651,64	29.523,25	0,00	2.128,39
		685/2023	5.429,00	3.781,48	-126,41	1.521,11
		693/2023	43.576,00	43.576,00	0,00	0,00
		775/2023	5.099,60	5.099,60	0,00	0,00
		1004/2023	33.178,29	14.686,72	0,00	18.491,57
		1005/2023	6.100,00	0,00	0,00	6.100,00
		1068/2023	4.209,00	4.209,00	0,00	0,00
		1196/2023	11.773,00	11.773,00	0,00	0,00
		1266/2023	27.709,56	0,00	994,62	28.704,18
		1310/2023	20.000,00	0,00	-1.773,03	18.226,97
		1411/2023	12.969,28	0,00	0,00	12.969,28

copia informatica per consultazione

P.E.G. CONSUNTIVO ESERCIZIO 2023

Elenco Residui Passivi per anno di provenienza

Capitolo/Art.	Descrizione	Impegni	Importo Iniziale	Pagamenti	Variazioni	Importo da Conservare
		Totale 2023	170.043,73	83.125,80	-904,82	86.013,11
		Totale Capitolo/Art 1010503320/0	201.695,37	112.649,05	-904,82	88.141,50
1010503323/0	MANUTENZIONE E ASSISTENZA ATTREZZATURE E IMPIANTI GESTIONE BENI	1485/2021	2.440,00	2.440,00	0,00	0,00
		Totale 2021	2.440,00	2.440,00	0,00	0,00
		109/2022	2.941,95	2.941,95	0,00	0,00
		1640/2022	3.171,43	3.171,43	0,00	0,00
		Totale 2022	6.113,38	6.113,38	0,00	0,00
		45/2023	14.641,27	9.259,22	0,00	5.382,05
		472/2023	4.801,28	4.801,26	-0,02	0,00
		750/2023	1.220,00	1.220,00	0,00	0,00
		Totale 2023	20.662,55	15.280,48	-0,02	5.382,05
		Totale Capitolo/Art 1010503323/0	29.215,93	23.833,86	-0,02	5.382,05
1010503328/0	PRESTAZIONI PER PULIZIA LOCALI	188/2022	165,26	165,26	0,00	0,00
		Totale 2022	165,26	165,26	0,00	0,00
		105/2023	70.000,00	59.933,27	0,00	10.066,73
		Totale 2023	70.000,00	59.933,27	0,00	10.066,73
		Totale Capitolo/Art 1010503328/0	70.165,26	60.098,53	0,00	10.066,73
1010503333/0	PRESTAZIONI DIVERSE	1203/2022	281,82	281,82	0,00	0,00
		1633/2022	732,00	732,00	0,00	0,00
		1664/2022	120,00	0,00	0,00	120,00
		Totale 2022	1.133,82	1.013,82	0,00	120,00
		149/2023	33.818,40	31.000,20	0,00	2.818,20
		690/2023	204,96	204,96	0,00	0,00
		1397/2023	4.793,18	4.793,18	0,00	0,00
		1524/2023	448,85	448,85	0,00	0,00

copia informatica per consultazione

P.E.G. CONSUNTIVO ESERCIZIO 2023

Elenco Residui Passivi per anno di provenienza

Capitolo/Art.	Descrizione	Impegni	Importo Iniziale	Pagamenti	Variazioni	Importo da Conservare
		Totale 2023	39.265,39	36.447,19	0,00	2.818,20
		Totale Capitolo/Art 1010503333/0	40.399,21	37.461,01	0,00	2.938,20
1010503350/0	SPESE CONDOMINIALI IMMOBILI ESCLUSO ALLOGGI SAP	1608/2022	536,65	0,00	-536,65	0,00
		2098/2022	135,20	135,20	0,00	0,00
		Totale 2022	671,85	135,20	-536,65	0,00
		289/2023	6.777,43	6.777,43	0,00	0,00
		360/2023	293,00	293,00	0,00	0,00
		364/2023	1.460,33	1.460,33	0,00	0,00
		366/2023	852,07	852,07	0,00	0,00
		367/2023	375,24	375,24	0,00	0,00
		497/2023	536,65	536,65	0,00	0,00
		498/2023	193,00	193,00	0,00	0,00
		499/2023	1.490,83	1.490,83	0,00	0,00
		512/2023	1.076,20	1.076,20	0,00	0,00
		578/2023	393,92	393,92	0,00	0,00
		602/2023	1.039,68	1.039,68	0,00	0,00
		612/2023	2.273,58	2.273,58	0,00	0,00
		613/2023	6.779,85	6.779,85	0,00	0,00
		676/2023	2.273,58	2.273,58	0,00	0,00
		677/2023	852,07	852,07	0,00	0,00
		678/2023	375,24	375,24	0,00	0,00
		688/2023	1.460,33	1.460,33	0,00	0,00
		745/2023	5.656,99	5.656,99	0,00	0,00
		751/2023	2.722,80	2.722,80	0,00	0,00
		752/2023	536,64	536,64	0,00	0,00
		753/2023	393,92	393,92	0,00	0,00
		754/2023	871,29	871,29	0,00	0,00

copia informatica per consultazione

P.E.G. CONSUNTIVO ESERCIZIO 2023

Elenco Residui Passivi per anno di provenienza

Capitolo/Art.	Descrizione	Impegni	Importo Iniziale	Pagamenti	Variazioni	Importo da Conservare
1010503350/0	SPESE CONDOMINIALI IMMOBILI ESCLUSO ALLOGGI SAP	755/2023	135,20	135,20	0,00	0,00
		756/2023	403,80	403,80	0,00	0,00
		770/2023	6.779,88	6.779,88	0,00	0,00
		1028/2023	536,65	536,65	0,00	0,00
		1029/2023	180,47	180,47	0,00	0,00
		1030/2023	2.159,94	2.159,94	0,00	0,00
		1111/2023	6.878,41	6.878,41	0,00	0,00
		1112/2023	3.697,73	3.697,73	0,00	0,00
		1164/2023	536,65	536,65	0,00	0,00
		1165/2023	67,29	67,29	0,00	0,00
		1166/2023	944,81	944,81	0,00	0,00
		1225/2023	151,27	151,27	0,00	0,00
		1226/2023	441,86	441,86	0,00	0,00
		1227/2023	373,65	373,65	0,00	0,00
		1228/2023	426,99	426,99	0,00	0,00
		1262/2023	302,00	302,00	0,00	0,00
		1263/2023	944,81	944,81	0,00	0,00
		1264/2023	135,20	135,20	0,00	0,00
		1265/2023	2.722,80	2.722,80	0,00	0,00
		1311/2023	1.698,80	1.698,80	0,00	0,00
		1427/2023	944,82	944,82	0,00	0,00
		1428/2023	536,65	536,65	0,00	0,00
		1429/2023	403,80	403,80	0,00	0,00
		1478/2023	302,00	302,00	0,00	0,00
		1502/2023	6.340,00	6.340,00	0,00	0,00
		1503/2023	6.878,41	6.878,41	0,00	0,00
		1504/2023	403,80	403,80	0,00	0,00

copia informatica per consultazione

P.E.G. CONSUNTIVO ESERCIZIO 2023

Elenco Residui Passivi per anno di provenienza

Capitolo/Art.	Descrizione	Impegni	Importo Iniziale	Pagamenti	Variazioni	Importo da Conservare
1010503350/0	SPESE CONDOMINIALI IMMOBILI ESCLUSO ALLOGGI SAP	1505/2023	116,53	116,53	0,00	0,00
		1543/2023	135,20	135,20	0,00	0,00
		1573/2023	947,02	947,02	0,00	0,00
		1574/2023	332,42	332,42	0,00	0,00
		1575/2023	536,65	536,65	0,00	0,00
		1585/2023	2.521,93	2.521,93	0,00	0,00
		1600/2023	2.930,67	2.930,67	0,00	0,00
		1601/2023	949,88	949,88	0,00	0,00
		1634/2023	826,99	826,99	0,00	0,00
		1664/2023	2.020,91	2.020,91	0,00	0,00
		1665/2023	6,41	6,41	0,00	0,00
		1666/2023	439,20	439,20	0,00	0,00
		1684/2023	6.844,71	6.844,71	0,00	0,00
		1685/2023	135,20	135,20	0,00	0,00
		1773/2023	947,02	0,00	0,00	947,02
		1774/2023	1.574,40	0,00	0,00	1.574,40
		1775/2023	116,53	0,00	0,00	116,53
		Totale 2023	105.394,00	102.756,05	0,00	2.637,95
		Totale Capitolo/Art 1010503350/0	106.065,85	102.891,25	-536,65	2.637,95
1010503358/0	SPESE TECNICHE PER STIMA DIRITTI DI SUPERFICIE	1772/2023	6.344,00	0,00	-761,28	5.582,72
		Totale 2023	6.344,00	0,00	-761,28	5.582,72
		Totale Capitolo/Art 1010503358/0	6.344,00	0,00	-761,28	5.582,72
1010503390/0	SPESE PER SUPPORTO REVISIONE SPESE TELEFONICHE ED ENERGIA ELETTRICA E GAS	11/2023	8.296,00	8.296,00	0,00	0,00
		Totale 2023	8.296,00	8.296,00	0,00	0,00
		Totale Capitolo/Art	8.296,00	8.296,00	0,00	0,00

copia informatica per consultazione

P.E.G. CONSUNTIVO ESERCIZIO 2023

Elenco Residui Passivi per anno di provenienza

Capitolo/Art.	Descrizione	Impegni	Importo Iniziale	Pagamenti	Variazioni	Importo da Conservare
		1010503390/0				
1010503399/1	COSTI INCREMENTO TARIFFARIO UTENZE GAS (AVANZO)	1448/2022	448.560,98	133.320,27	-315.240,71	0,00
		1488/2022	1.646,62	0,00	-1.646,62	0,00
		1565/2022	82,49	32,69	-49,80	0,00
		1831/2022	27.057,17	0,00	-27.057,17	0,00
		2144/2022	370.000,00	365.085,32	-4.914,68	0,00
		2195/2022	127.186,90	127.186,90	0,00	0,00
		Totale 2022	974.534,16	625.625,18	-348.908,98	0,00
		Totale Capitolo/Art 1010503399/1	974.534,16	625.625,18	-348.908,98	0,00
1010503399/2	COSTI INCREMENTO TARIFFARIO ENERGIA ELETTRICA (AVANZO)	1775/2022	148,14	0,00	-148,14	0,00
		1996/2022	3.195,74	3.195,74	0,00	0,00
		2194/2022	326.094,85	290.941,85	-35.153,00	0,00
		Totale 2022	329.438,73	294.137,59	-35.301,14	0,00
		Totale Capitolo/Art 1010503399/2	329.438,73	294.137,59	-35.301,14	0,00
1010503399/4	COSTI INCREMENTO TARIFFARIO ENERGIA ELETTRICA ILLUMINAZIONE PUBBLICA (AVANZO)	1923/2022	214.147,50	214.147,50	0,00	0,00
		Totale 2022	214.147,50	214.147,50	0,00	0,00
		Totale Capitolo/Art 1010503399/4	214.147,50	214.147,50	0,00	0,00
1010503413/0	NOLEGGIO ATTREZZATURE	99/2022	250,00	250,00	0,00	0,00
		768/2022	250,00	0,00	-250,00	0,00
		Totale 2022	500,00	250,00	-250,00	0,00
		34/2023	500,00	500,00	0,00	0,00
		Totale 2023	500,00	500,00	0,00	0,00
		Totale Capitolo/Art 1010503413/0	1.000,00	750,00	-250,00	0,00
1010509812/0	RIMBORSI DIVERSI	1769/2022	30.927,00	30.927,00	0,00	0,00

copia informatica per consultazione

P.E.G. CONSUNTIVO ESERCIZIO 2023

Elenco Residui Passivi per anno di provenienza

Capitolo/Art.	Descrizione	Impegni	Importo Iniziale	Pagamenti	Variazioni	Importo da Conservare
		Totale 2022	30.927,00	30.927,00	0,00	0,00
1010509812/0	RIMBORSI DIVERSI	1088/2023	40,00	40,00	0,00	0,00
		Totale 2023	40,00	40,00	0,00	0,00
		Totale Capitolo/Art 1010509812/0	30.967,00	30.967,00	0,00	0,00
1010513333/0	PRESTAZIONI DIVERSE UFFICIO PATRIMONIO	2201/2022	1.000,00	250,20	-749,80	0,00
		Totale 2022	1.000,00	250,20	-749,80	0,00
		Totale Capitolo/Art 1010513333/0	1.000,00	250,20	-749,80	0,00
1010601111/0	PERSONALE DI RUOLO - UFFICIO TECNICO - RETRIBUZIONI IN DENARO	330/2023	443.154,90	434.935,70	-8.219,20	0,00
		489/2023	8.219,20	3.422,81	-4.796,39	0,00
		654/2023	19.153,56	0,00	-19.153,56	0,00
		1247/2023	4.796,39	1.531,99	-3.264,40	0,00
		1458/2023	3.264,40	3.190,23	-74,17	0,00
		1688/2023	1.430,67	1.430,67	0,00	0,00
		1692/2023	76,11	76,11	0,00	0,00
		1788/2023	659,62	0,00	-38,78	620,84
		1818/2023	267,38	0,00	0,00	267,38
		Totale 2023	481.022,23	444.587,51	-35.546,50	888,22
		Totale Capitolo/Art 1010601111/0	481.022,23	444.587,51	-35.546,50	888,22
1010601112/0	PERSONALE DI RUOLO - UFFICIO TECNICO - CONTRIBUTI	313/2022	17.980,37	17.980,37	0,00	0,00
		314/2022	3.778,68	3.778,68	0,00	0,00
		315/2022	178,58	178,58	0,00	0,00
		Totale 2022	21.937,63	21.937,63	0,00	0,00
		361/2023	117.000,00	97.480,18	-4.299,13	15.220,69
		362/2023	20.632,28	17.734,20	0,00	2.898,08
		363/2023	1.100,37	1.100,37	0,00	0,00

copia informatica per consultazione

P.E.G. CONSUNTIVO ESERCIZIO 2023

Elenco Residui Passivi per anno di provenienza

Capitolo/Art.	Descrizione	Impegni	Importo Iniziale	Pagamenti	Variazioni	Importo da Conservare
1010601112/0	PERSONALE DI RUOLO - UFFICIO TECNICO - CONTRIBUTI	365/2023	5.206,00	5.206,00	0,00	0,00
		1748/2023	3.789,63	0,00	0,00	3.789,63
		1749/2023	692,16	0,00	0,00	692,16
		1751/2023	52,32	0,00	0,00	52,32
		1752/2023	1.098,87	0,00	0,00	1.098,87
		1812/2023	152,67	0,00	0,00	152,67
		Totale 2023	149.724,30	121.520,75	-4.299,13	23.904,42
		Totale Capitolo/Art 1010601112/0	171.661,93	143.458,38	-4.299,13	23.904,42
1010601113/0	PERSONALE A TEMPO DETERMINATO - UFFICIO TECNICO - RETRIBUZIONI IN DENARO	2196/2022	2.833,34	2.833,34	0,00	0,00
		Totale 2022	2.833,34	2.833,34	0,00	0,00
		331/2023	135.108,59	60.851,90	-74.256,69	0,00
		500/2023	35.893,30	11.951,81	-23.941,49	0,00
		501/2023	8.363,39	2.784,87	-5.578,52	0,00
		1074/2023	23.941,49	10.884,20	-13.057,29	0,00
		1450/2023	5.578,52	2.131,84	-3.446,68	0,00
		1451/2023	8.422,34	8.422,34	0,00	0,00
		1459/2023	13.057,29	13.681,77	624,48	0,00
		1517/2023	3.500,00	3.333,32	-166,68	0,00
		1787/2023	641,20	0,00	-40,34	600,86
		Totale 2023	234.506,12	114.042,05	-119.863,21	600,86
		Totale Capitolo/Art 1010601113/0	237.339,46	116.875,39	-119.863,21	600,86
1010601114/0	PERSONALE A TEMPO DETERMINATO - UFFICIO TECNICO - CONTRIBUTI A CARICO ENTE	326/2022	3.272,56	3.272,56	0,00	0,00
		327/2022	619,34	619,34	0,00	0,00
		Totale 2022	3.891,90	3.891,90	0,00	0,00
		527/2023	32.241,98	32.241,98	0,00	0,00

copia informatica per consultazione

P.E.G. CONSUNTIVO ESERCIZIO 2023

Elenco Residui Passivi per anno di provenienza

Capitolo/Art.	Descrizione	Impegni	Importo Iniziale	Pagamenti	Variazioni	Importo da Conservare
1010601114/0	PERSONALE A TEMPO DETERMINATO - UFFICIO TECNICO - CONTRIBUTI A CARICO ENTE	528/2023	5.390,00	5.388,58	0,00	1,42
		618/2023	1.368,02	1.368,02	0,00	0,00
		655/2023	1.583,41	1.583,41	0,00	0,00
		Totale 2023	40.583,41	40.581,99	0,00	1,42
		Totale Capitolo/Art 1010601114/0	44.475,31	44.473,89	0,00	1,42
1010601120/0	STRAORDINARIO PER IL PERSONALE - UFFICIO TECNICO - A TEMPO INDETERMINATO	585/2023	7.300,00	7.300,00	0,00	0,00
		Totale 2023	7.300,00	7.300,00	0,00	0,00
		Totale Capitolo/Art 1010601120/0	7.300,00	7.300,00	0,00	0,00
1010601130/0	FONDI INCENTIVANTI IL PERSONALE (ART. 113 DEL D.LGS. 50/2016) - INDENNITA'	156/2023	15.127,07	0,00	-15.127,07	0,00
		162/2023	1.885,43	0,00	-1.885,43	0,00
		193/2023	42.035,95	0,00	-42.035,95	0,00
		538/2023	1.250,75	0,00	-1.250,75	0,00
		656/2023	159.490,77	44.366,51	-115.124,26	0,00
		1149/2023	3.000,77	0,00	-3.000,77	0,00
		1739/2023	147.546,32	0,00	-147.546,32	0,00
		1849/2023	1.013,18	0,00	-1.013,18	0,00
		Totale 2023	371.350,24	44.366,51	-326.983,73	0,00
		Totale Capitolo/Art 1010601130/0	371.350,24	44.366,51	-326.983,73	0,00
1010601131/0	FONDI INCENTIVANTI IL PERSONALE (ART. 113 DEL D.LGS. 50/2016) - CONTRIBUTI	155/2023	3.600,24	0,00	-3.600,24	0,00
		161/2023	448,73	0,00	-448,73	0,00
		195/2023	10.004,56	0,00	-10.004,56	0,00
		539/2023	333,70	0,00	-333,70	0,00
		657/2023	31.965,13	31.965,13	0,00	0,00
		1133/2023	800,60	0,00	-800,60	0,00

copia informatica per consultazione

P.E.G. CONSUNTIVO ESERCIZIO 2023

Elenco Residui Passivi per anno di provenienza

Capitolo/Art.	Descrizione	Impegni	Importo Iniziale	Pagamenti	Variazioni	Importo da Conservare
1010601131/0	FONDI INCENTIVANTI IL PERSONALE (ART. 113 DEL D.LGS. 50/2016) - CONTRIBUTI	1850/2023	270,32	0,00	-270,32	0,00
		Totale 2023	47.423,28	31.965,13	-15.458,15	0,00
		Totale Capitolo/Art 1010601131/0	47.423,28	31.965,13	-15.458,15	0,00
1010602717/0	I.R.A.P.- IMPOSTA REGIONALE SULLE ATTIVITA' PRODUTTIVE	306/2022	8.324,25	8.324,25	0,00	0,00
		Totale 2022	8.324,25	8.324,25	0,00	0,00
		368/2023	50.700,00	40.006,15	-4.275,03	6.418,82
		658/2023	2.590,11	0,00	-2.590,11	0,00
		1055/2023	127,50	127,50	0,00	0,00
		Totale 2023	53.417,61	40.133,65	-6.865,14	6.418,82
		Totale Capitolo/Art 1010602717/0	61.741,86	48.457,90	-6.865,14	6.418,82
1010602719/0	FONDI INCENTIVANTI IL PERSONALE (ART. 113 DEL D.LGS. 50/2016) - IRAP	194/2023	3.575,06	0,00	-3.575,06	0,00
		540/2023	106,31	0,00	-106,31	0,00
		1151/2023	255,07	0,00	-255,07	0,00
		1846/2023	1.285,80	0,00	-1.285,80	0,00
		1847/2023	160,26	0,00	-160,26	0,00
		1851/2023	86,12	0,00	-86,12	0,00
		Totale 2023	5.468,62	0,00	-5.468,62	0,00
		Totale Capitolo/Art 1010602719/0	5.468,62	0,00	-5.468,62	0,00
1010603206/0	CANONE PARTNERIATO PUBBLICO-PRIVATO PER RIQUALIFICAZIONE ENERGETICA E GESTIONE EDIFICI DI PROPRIETA' COMUNALE	560/2022	2.652,86	2.652,86	0,00	0,00
		Totale 2022	2.652,86	2.652,86	0,00	0,00
		120/2023	66.798,31	26.722,54	0,00	40.075,77
		Totale 2023	66.798,31	26.722,54	0,00	40.075,77
		Totale Capitolo/Art 1010603206/0	69.451,17	29.375,40	0,00	40.075,77

copia informatica per consultazione

P.E.G. CONSUNTIVO ESERCIZIO 2023

Elenco Residui Passivi per anno di provenienza

Capitolo/Art.	Descrizione	Impegni	Importo Iniziale	Pagamenti	Variazioni	Importo da Conservare
1010603211/0	ACQUISTO CANCELLERIA E STAMPATI	799/2022	200,00	0,00	-200,00	0,00
		1882/2022	59,05	0,00	-59,05	0,00
		Totale 2022	259,05	0,00	-259,05	0,00
		Totale Capitolo/Art 1010603211/0	259,05	0,00	-259,05	0,00
1010603214/0	ACQUISTO CARBURANTI E LUBRIFICANTI	1217/2022	4.000,00	0,00	-4.000,00	0,00
		Totale 2022	4.000,00	0,00	-4.000,00	0,00
		476/2023	4.000,00	3.183,68	-816,32	0,00
		Totale 2023	4.000,00	3.183,68	-816,32	0,00
		Totale Capitolo/Art 1010603214/0	8.000,00	3.183,68	-4.816,32	0,00
1010603224/0	ACQUISTI DIVERSI	90/2022	51,24	0,00	-51,24	0,00
		Totale 2022	51,24	0,00	-51,24	0,00
		25/2023	51,24	0,00	-51,24	0,00
		284/2023	100,00	93,15	-6,85	0,00
		Totale 2023	151,24	93,15	-58,09	0,00
		Totale Capitolo/Art 1010603224/0	202,48	93,15	-109,33	0,00
1010603311/0	ENERGIA ELETTRICA UFFICIO TECNICO	645/2022	2,22	0,00	-2,22	0,00
		1989/2022	28,08	28,08	0,00	0,00
		Totale 2022	30,30	28,08	-2,22	0,00
		700/2023	18.200,00	17.632,88	0,00	567,12
		Totale 2023	18.200,00	17.632,88	0,00	567,12
		Totale Capitolo/Art 1010603311/0	18.230,30	17.660,96	-2,22	567,12
1010603312/0	ACQUA POTABILE	1677/2022	2.250,00	2.248,58	-1,42	0,00
		Totale 2022	2.250,00	2.248,58	-1,42	0,00
		Totale Capitolo/Art	2.250,00	2.248,58	-1,42	0,00

copia informatica per consultazione

P.E.G. CONSUNTIVO ESERCIZIO 2023

Elenco Residui Passivi per anno di provenienza

Capitolo/Art.	Descrizione	Impegni	Importo Iniziale	Pagamenti	Variazioni	Importo da Conservare
		1010603312/0				
1010603313/0	GAS UFFICIO TECNICO	1113/2022	41,08	0,00	-41,08	0,00
		1183/2022	649,64	0,00	-649,64	0,00
		Totale 2022	690,72	0,00	-690,72	0,00
		1200/2023	65.700,00	40.658,36	0,00	25.041,64
		Totale 2023	65.700,00	40.658,36	0,00	25.041,64
		Totale Capitolo/Art 1010603313/0	66.390,72	40.658,36	-690,72	25.041,64
1010603314/0	SPESE TELEFONICHE	1584/2022	4.381,33	3.127,28	0,00	1.254,05
		1867/2022	9.515,00	0,00	-9.515,00	0,00
		Totale 2022	13.896,33	3.127,28	-9.515,00	1.254,05
		250/2023	7.494,80	7.494,80	0,00	0,00
		Totale 2023	7.494,80	7.494,80	0,00	0,00
		Totale Capitolo/Art 1010603314/0	21.391,13	10.622,08	-9.515,00	1.254,05
1010603315/0	SPESE POSTALI	605/2023	1.500,00	1.500,00	0,00	0,00
		Totale 2023	1.500,00	1.500,00	0,00	0,00
		Totale Capitolo/Art 1010603315/0	1.500,00	1.500,00	0,00	0,00
1010603320/0	MANUTENZIONI ORDINARIE PATRIMONIO COMUNALE	1646/2020	488,68	0,00	-488,68	0,00
		Totale 2020	488,68	0,00	-488,68	0,00
		150/2021	4.352,37	0,00	-4.352,37	0,00
		857/2021	370,64	0,00	-370,64	0,00
		1049/2021	294,19	0,00	-294,19	0,00
		1418/2021	7.327,90	7.327,89	-0,01	0,00
		Totale 2021	12.345,10	7.327,89	-5.017,21	0,00
		22/2022	13.184,14	0,00	-13.184,14	0,00
		84/2022	11.724,59	10.259,07	0,00	1.465,52

copia informatica per consultazione

P.E.G. CONSUNTIVO ESERCIZIO 2023

Elenco Residui Passivi per anno di provenienza

Capitolo/Art.	Descrizione	Impegni	Importo Iniziale	Pagamenti	Variazioni	Importo da Conservare
1010603320/0	MANUTENZIONI ORDINARIE PATRIMONIO COMUNALE	85/2022	1.741,88	0,00	-1.741,88	0,00
		86/2022	1.500,00	1.500,00	0,00	0,00
		724/2022	24.744,96	18.114,80	0,00	6.630,16
		736/2022	196,46	0,00	0,00	196,46
		894/2022	31.641,90	0,00	-31.641,90	0,00
		895/2022	2.016,40	0,00	0,00	2.016,40
		896/2022	707,13	0,00	0,00	707,13
		897/2022	647,03	0,00	-647,03	0,00
		Totale 2022	88.104,49	29.873,87	-47.214,95	11.015,67
		21/2023	27.845,97	26.380,44	0,00	1.465,53
		22/2023	1.141,22	0,00	-1.141,22	0,00
		23/2023	1.500,00	1.500,00	0,00	0,00
		Totale 2023	30.487,19	27.880,44	-1.141,22	1.465,53
		Totale Capitolo/Art 1010603320/0	131.425,46	65.082,20	-53.862,06	12.481,20
1010603322/0	MANUTENZIONE E ASSISTENZA AUTOVETTURE TECNICO	1797/2022	1.310,31	1.310,31	0,00	0,00
		Totale 2022	1.310,31	1.310,31	0,00	0,00
		203/2023	10.000,00	8.858,28	-96,43	1.045,29
		Totale 2023	10.000,00	8.858,28	-96,43	1.045,29
		Totale Capitolo/Art 1010603322/0	11.310,31	10.168,59	-96,43	1.045,29
1010603328/0	PRESTAZIONI PER PULIZIA LOCALI	109/2023	17.000,00	14.983,33	-2.016,67	0,00
		Totale 2023	17.000,00	14.983,33	-2.016,67	0,00
		Totale Capitolo/Art 1010603328/0	17.000,00	14.983,33	-2.016,67	0,00
1010603333/0	PRESTAZIONI DIVERSE	759/2022	146,40	146,40	0,00	0,00
		1632/2022	2.714,50	0,00	-2.714,50	0,00
		Totale 2022	2.860,90	146,40	-2.714,50	0,00

copia informatica per consultazione

P.E.G. CONSUNTIVO ESERCIZIO 2023

Elenco Residui Passivi per anno di provenienza

Capitolo/Art.	Descrizione	Impegni	Importo Iniziale	Pagamenti	Variazioni	Importo da Conservare
1010603333/0	PRESTAZIONI DIVERSE	576/2023	10.890,40	10.333,67	-556,73	0,00
		603/2023	741,56	741,46	-0,10	0,00
		633/2023	1.024,80	1.024,80	0,00	0,00
		958/2023	1.952,00	1.952,00	0,00	0,00
		1322/2023	4.343,20	0,00	0,00	4.343,20
		1349/2023	36.157,14	0,00	0,00	36.157,14
		1398/2023	5.978,00	5.978,00	0,00	0,00
		1473/2023	3.505,06	3.505,06	0,00	0,00
		1489/2023	16.716,80	0,00	0,00	16.716,80
		1649/2023	2.625,44	0,00	-2.625,44	0,00
		Totale 2023	83.934,40	23.534,99	-3.182,27	57.217,14
		Totale Capitolo/Art 1010603333/0	86.795,30	23.681,39	-5.896,77	57.217,14
1010603334/0	ANTICIPAZIONI CONTRATTUALI EX ART.35 CODICE DEGLI APPALTI CORRELATO A ENTRATA 35002410	1100/2023	37.786,24	37.786,24	0,00	0,00
		Totale 2023	37.786,24	37.786,24	0,00	0,00
		Totale Capitolo/Art 1010603334/0	37.786,24	37.786,24	0,00	0,00
1010603335/0	CONSULENZE TECNICHE E LEGALI DI SUPPORTO ALL'UFFICIO TECNICO	1537/2020	6.874,93	0,00	0,00	6.874,93
		Totale 2020	6.874,93	0,00	0,00	6.874,93
		477/2022	4.827,02	4.827,02	0,00	0,00
		1672/2022	1.500,00	1.500,00	0,00	0,00
		1845/2022	9.637,41	9.637,41	0,00	0,00
		1947/2022	9.760,00	9.760,00	0,00	0,00
		1970/2022	15.860,00	0,00	0,00	15.860,00
		Totale 2022	41.584,43	25.724,43	0,00	15.860,00
		545/2023	3.806,40	3.806,40	0,00	0,00
		631/2023	5.396,81	5.396,80	-0,01	0,00

copia informatica per consultazione

P.E.G. CONSUNTIVO ESERCIZIO 2023

Elenco Residui Passivi per anno di provenienza

Capitolo/Art.	Descrizione	Impegni	Importo Iniziale	Pagamenti	Variazioni	Importo da Conservare
1010603335/0	CONSULENZE TECNICHE E LEGALI DI SUPPORTO ALL'UFFICIO TECNICO	1096/2023	2.500,00	0,00	-2.500,00	0,00
		1269/2023	1.512,00	1.522,56	10,56	0,00
		Totale 2023	13.215,21	10.725,76	-2.489,45	0,00
		Totale Capitolo/Art 1010603335/0	61.674,57	36.450,19	-2.489,45	22.734,93
1010603367/0	PRESTAZIONI PER R.S.P.P. (D.LGS. 81/2008)	176/2023	6.710,00	6.710,00	0,00	0,00
		1327/2023	3.000,00	3.000,00	0,00	0,00
		1538/2023	5.124,00	566,00	0,00	4.558,00
		Totale 2023	14.834,00	10.276,00	0,00	4.558,00
		Totale Capitolo/Art 1010603367/0	14.834,00	10.276,00	0,00	4.558,00
1010603410/0	NOLEGGIO DI MEZZI DI TRASPORTO (SERVIZIO MANUTENZIONE E PATRIMONIO)	162/2020	3.640,00	66,21	-3.573,79	0,00
		163/2020	5.565,75	0,00	-5.565,75	0,00
		Totale 2020	9.205,75	66,21	-9.139,54	0,00
		13/2022	69,06	69,06	0,00	0,00
		14/2022	957,53	957,53	0,00	0,00
		2165/2022	22,02	22,02	0,00	0,00
		Totale 2022	1.048,61	1.048,61	0,00	0,00
		92/2023	2.540,00	3.444,06	1.217,60	313,54
		93/2023	8.999,39	8.571,86	351,73	779,26
		Totale 2023	11.539,39	12.015,92	1.569,33	1.092,80
		Totale Capitolo/Art 1010603410/0	21.793,75	13.130,74	-7.570,21	1.092,80
1010603413/0	NOLEGGIO ATTREZZATURE	100/2022	500,00	500,00	0,00	0,00
		769/2022	500,00	0,00	-500,00	0,00
		Totale 2022	1.000,00	500,00	-500,00	0,00
		35/2023	1.000,00	1.000,00	0,00	0,00
		Totale 2023	1.000,00	1.000,00	0,00	0,00

copia informatica per consultazione

P.E.G. CONSUNTIVO ESERCIZIO 2023

Elenco Residui Passivi per anno di provenienza

Capitolo/Art.	Descrizione	Impegni	Importo Iniziale	Pagamenti	Variazioni	Importo da Conservare
		Totale Capitolo/Art 1010603413/0	2.000,00	1.500,00	-500,00	0,00
1010604507/0	TRASFERIMENTI ALL'AUTORITA' PER LA VIGILANZA SUI CONTRATTI PUBBLICI DI LAVORI SERVIZI E FORNITURE (ART.1, CO. 65 E 67, L. 23.12.2005, N.266)	292/2022	690,00	690,00	0,00	0,00
		Totale 2022	690,00	690,00	0,00	0,00
		262/2023	8.000,00	4.340,00	-1.745,00	1.915,00
		Totale 2023	8.000,00	4.340,00	-1.745,00	1.915,00
		Totale Capitolo/Art 1010604507/0	8.690,00	5.030,00	-1.745,00	1.915,00
1010701107/0	STRAORDINARIO AL PERSONALE PER CONSULTAZIONI ELETTORALI/REFERENDUM	286/2023	22.000,00	21.578,79	-421,21	0,00
		Totale 2023	22.000,00	21.578,79	-421,21	0,00
		Totale Capitolo/Art 1010701107/0	22.000,00	21.578,79	-421,21	0,00
1010701111/0	PERSONALE DI RUOLO - RETRIBUZIONI IN DENARO	332/2023	317.270,04	322.637,00	5.366,96	0,00
		491/2023	6.633,04	3.867,96	-2.765,08	0,00
		Totale 2023	323.903,08	326.504,96	2.601,88	0,00
		Totale Capitolo/Art 1010701111/0	323.903,08	326.504,96	2.601,88	0,00
1010701112/0	PERSONALE DI RUOLO - CONTRIBUTI	329/2022	11.592,05	11.592,05	0,00	0,00
		330/2022	1.760,19	1.760,19	0,00	0,00
		331/2022	85,36	85,36	0,00	0,00
		Totale 2022	13.437,60	13.437,60	0,00	0,00
		369/2023	81.000,00	66.683,32	-1.428,25	12.888,43
		370/2023	11.500,00	9.205,42	-347,36	1.947,22
		371/2023	467,53	467,53	0,00	0,00
		372/2023	3.363,89	3.363,89	0,00	0,00
		Totale 2023	96.331,42	79.720,16	-1.775,61	14.835,65
		Totale	109.769,02	93.157,76	-1.775,61	14.835,65

copia informatica per consultazione

P.E.G. CONSUNTIVO ESERCIZIO 2023

Elenco Residui Passivi per anno di provenienza

Capitolo/Art.	Descrizione	Impegni	Importo Iniziale	Pagamenti	Variazioni	Importo da Conservare
		Capitolo/Art 1010701112/0				
1010701120/0	STRAORDINARIO PER IL PERSONALE A TEMPO INDETERMINATO	536/2022	3.783,34	3.783,34	0,00	0,00
		Totale 2022	3.783,34	3.783,34	0,00	0,00
		586/2023	6.700,00	3.942,29	-2.757,71	0,00
		802/2023	993,40	0,00	-993,40	0,00
		Totale 2023	7.693,40	3.942,29	-3.751,11	0,00
		Totale Capitolo/Art 1010701120/0	11.476,74	7.725,63	-3.751,11	0,00
1010701123/0	CONTRIBUTI STRAORDINARI PER CONSULTAZIONI ELETTORALI/REFERENDUM	1567/2022	63,37	63,37	0,00	0,00
		Totale 2022	63,37	63,37	0,00	0,00
		287/2023	6.802,00	5.135,70	-1.666,30	0,00
		Totale 2023	6.802,00	5.135,70	-1.666,30	0,00
		Totale Capitolo/Art 1010701123/0	6.865,37	5.199,07	-1.666,30	0,00
1010702717/0	I.R.A.P.- IMPOSTA REGIONALE SULLE ATTIVITA' PRODUTTIVE	307/2022	3.557,47	3.557,47	0,00	0,00
		Totale 2022	3.557,47	3.557,47	0,00	0,00
		288/2023	1.074,53	0,00	-1.074,53	0,00
		373/2023	28.000,00	21.673,09	-2.034,75	4.292,16
		Totale 2023	29.074,53	21.673,09	-3.109,28	4.292,16
		Totale Capitolo/Art 1010702717/0	32.632,00	25.230,56	-3.109,28	4.292,16
1010702718/0	I.R.A.P SU STRAORDINARI PER CONSULTAZIONI ELETTORALI/REFERENDUM	562/2023	1.870,00	1.742,71	-127,29	0,00
		Totale 2023	1.870,00	1.742,71	-127,29	0,00
		Totale Capitolo/Art 1010702718/0	1.870,00	1.742,71	-127,29	0,00
1010703211/0	ACQUISTO CANCELLERIA E STAMPATI PER ANAGRAFE E STATO CIVILE	1803/2022	1.512,80	1.512,80	0,00	0,00
		Totale 2022	1.512,80	1.512,80	0,00	0,00

copia informatica per consultazione

P.E.G. CONSUNTIVO ESERCIZIO 2023

Elenco Residui Passivi per anno di provenienza

Capitolo/Art.	Descrizione	Impegni	Importo Iniziale	Pagamenti	Variazioni	Importo da Conservare
1010703211/0	ACQUISTO CANCELLERIA E STAMPATI PER ANAGRAFE E STATO CIVILE	1556/2023	2.692,66	0,00	0,00	2.692,66
		1668/2023	48,80	0,00	0,00	48,80
		Totale 2023	2.741,46	0,00	0,00	2.741,46
		Totale Capitolo/Art 1010703211/0	4.254,26	1.512,80	0,00	2.741,46
1010703224/0	ACQUISTI DIVERSI	1937/2022	819,14	819,14	0,00	0,00
		1969/2022	760,00	760,00	0,00	0,00
		2020/2022	2.653,26	2.653,26	0,00	0,00
		Totale 2022	4.232,40	4.232,40	0,00	0,00
		609/2023	3.172,00	3.172,00	0,00	0,00
		1062/2023	590,00	590,00	0,00	0,00
		1704/2023	607,56	0,00	0,00	607,56
		Totale 2023	4.369,56	3.762,00	0,00	607,56
		Totale Capitolo/Art 1010703224/0	8.601,96	7.994,40	0,00	607,56
1010703332/0	SPESE STRAORDINARIE PER DEMATERIALIZZAZIONE STRAORDINARIA (AVANZO AMMINISTRAZIONE)	1559/2021	660,00	0,00	-660,00	0,00
		Totale 2021	660,00	0,00	-660,00	0,00
		Totale Capitolo/Art 1010703332/0	660,00	0,00	-660,00	0,00
1010703333/0	PRESTAZIONI DIVERSE	1555/2020	3.050,00	0,00	-3.050,00	0,00
		Totale 2020	3.050,00	0,00	-3.050,00	0,00
		120/2021	3.050,00	0,00	-3.050,00	0,00
		Totale 2021	3.050,00	0,00	-3.050,00	0,00
		78/2022	552,54	92,33	-460,21	0,00
		300/2022	251,16	251,16	0,00	0,00
		Totale 2022	803,70	343,49	-460,21	0,00
		18/2023	1.229,56	631,04	-504,86	93,66
		465/2023	1.300,00	1.300,00	0,00	0,00

copia informatica per consultazione

P.E.G. CONSUNTIVO ESERCIZIO 2023

Elenco Residui Passivi per anno di provenienza

Capitolo/Art.	Descrizione	Impegni	Importo Iniziale	Pagamenti	Variazioni	Importo da Conservare
1010703333/0	PRESTAZIONI DIVERSE	510/2023	5.000,00	597,60	-4.043,84	358,56
		Totale 2023	7.529,56	2.528,64	-4.548,70	452,22
		Totale Capitolo/Art 1010703333/0	14.433,26	2.872,13	-11.108,91	452,22
1010703344/1	PRESTAZIONI PER CONSULTAZIONI ELETTORALI/REFERENDUM	291/2023	31.867,62	31.867,62	0,00	0,00
		Totale 2023	31.867,62	31.867,62	0,00	0,00
		Totale Capitolo/Art 1010703344/1	31.867,62	31.867,62	0,00	0,00
1010703345/0	ONORARI COMPONENTI SEZIONI CONSULTAZIONI ELETTORALI/REFERENDUM	569/2023	26.250,00	26.250,00	0,00	0,00
		Totale 2023	26.250,00	26.250,00	0,00	0,00
		Totale Capitolo/Art 1010703345/0	26.250,00	26.250,00	0,00	0,00
1010703413/0	NOLEGGIO ATTREZZATURE	102/2022	200,00	200,00	0,00	0,00
		771/2022	200,00	0,00	-200,00	0,00
		Totale 2022	400,00	200,00	-200,00	0,00
		37/2023	400,00	400,00	0,00	0,00
		Totale 2023	400,00	400,00	0,00	0,00
		Totale Capitolo/Art 1010703413/0	800,00	600,00	-200,00	0,00
1010709816/0	RIMBORSO SPESE PER IL FUNZIONAMENTO DELLA COMMISSIONE ELETTORALE CIRCONDARIALE	1277/2023	3.325,30	3.325,30	0,00	0,00
		Totale 2023	3.325,30	3.325,30	0,00	0,00
		Totale Capitolo/Art 1010709816/0	3.325,30	3.325,30	0,00	0,00
1010801111/0	PERSONALE DI RUOLO - RETRIBUZIONI IN DENARO	333/2023	36.227,46	36.227,46	0,00	0,00
		Totale 2023	36.227,46	36.227,46	0,00	0,00
		Totale Capitolo/Art 1010801111/0	36.227,46	36.227,46	0,00	0,00
1010801112/0	PERSONALE DI RUOLO - CONTRIBUTI	333/2022	1.563,95	1.563,95	0,00	0,00

copia informatica per consultazione

P.E.G. CONSUNTIVO ESERCIZIO 2023

Elenco Residui Passivi per anno di provenienza

Capitolo/Art.	Descrizione	Impegni	Importo Iniziale	Pagamenti	Variazioni	Importo da Conservare
1010801112/0	PERSONALE DI RUOLO - CONTRIBUTI	334/2022	185,15	185,15	0,00	0,00
		Totale 2022	1.749,10	1.749,10	0,00	0,00
		374/2023	9.300,00	7.452,74	-550,29	1.296,97
		375/2023	1.100,00	867,68	-74,57	157,75
		376/2023	360,70	360,70	0,00	0,00
		Totale 2023	10.760,70	8.681,12	-624,86	1.454,72
		Totale Capitolo/Art 1010801112/0	12.509,80	10.430,22	-624,86	1.454,72
1010801120/0	STRAORDINARIO PER IL PERSONALE A TEMPO INDETERMINATO	537/2022	75,88	75,88	0,00	0,00
		Totale 2022	75,88	75,88	0,00	0,00
		587/2023	1.400,00	531,58	-868,42	0,00
		803/2023	936,90	0,00	-936,90	0,00
		Totale 2023	2.336,90	531,58	-1.805,32	0,00
		Totale Capitolo/Art 1010801120/0	2.412,78	607,46	-1.805,32	0,00
1010802717/0	I.R.A.P.- IMPOSTA REGIONALE SULLE ATTIVITA' PRODUTTIVE	308/2022	504,41	504,41	0,00	0,00
		Totale 2022	504,41	504,41	0,00	0,00
		188/2023	79,00	0,00	-79,00	0,00
		377/2023	3.200,00	2.661,59	-75,20	463,21
		804/2023	166,00	0,00	-166,00	0,00
		Totale 2023	3.445,00	2.661,59	-320,20	463,21
		Totale Capitolo/Art 1010802717/0	3.949,41	3.166,00	-320,20	463,21
1010803218/0	ACQUISTO PICCOLE ATTREZZATURE	1832/2022	202,98	202,98	0,00	0,00
		1924/2022	610,00	610,00	0,00	0,00
		Totale 2022	812,98	812,98	0,00	0,00
		991/2023	496,78	496,78	0,00	0,00
		1107/2023	1.227,12	1.227,12	0,00	0,00

copia informatica per consultazione

P.E.G. CONSUNTIVO ESERCIZIO 2023

Elenco Residui Passivi per anno di provenienza

Capitolo/Art.	Descrizione	Impegni	Importo Iniziale	Pagamenti	Variazioni	Importo da Conservare
1010803218/0	ACQUISTO PICCOLE ATTREZZATURE	1522/2023	1.774,49	0,00	0,00	1.774,49
		1563/2023	765,36	761,79	-3,57	0,00
		Totale 2023	4.263,75	2.485,69	-3,57	1.774,49
		Totale Capitolo/Art 1010803218/0	5.076,73	3.298,67	-3,57	1.774,49
1010803224/0	ACQUISTI DIVERSI	282/2023	100,00	91,48	-8,52	0,00
		684/2023	821,06	821,06	0,00	0,00
		737/2023	1.863,63	1.869,63	6,00	0,00
		1234/2023	1.970,30	0,00	0,00	1.970,30
		Totale 2023	4.754,99	2.782,17	-2,52	1.970,30
		Totale Capitolo/Art 1010803224/0	4.754,99	2.782,17	-2,52	1.970,30
1010803305/0	SERVIZI PER I SISTEMI E RELATIVA MANUTENZIONE	1912/2022	3.457,19	3.457,19	0,00	0,00
		Totale 2022	3.457,19	3.457,19	0,00	0,00
		122/2023	60,90	15,19	0,00	45,71
		Totale 2023	60,90	15,19	0,00	45,71
		Totale Capitolo/Art 1010803305/0	3.518,09	3.472,38	0,00	45,71
1010803307/0	SERVIZI DI GESTIONE DOCUMENTALE	75/2022	620,00	620,00	0,00	0,00
		Totale 2022	620,00	620,00	0,00	0,00
		16/2023	465,00	465,00	0,00	0,00
		736/2023	606,00	0,00	0,00	606,00
		Totale 2023	1.071,00	465,00	0,00	606,00
		Totale Capitolo/Art 1010803307/0	1.691,00	1.085,00	0,00	606,00
1010803313/0	GAS S.E.D.	1123/2022	1.625,00	0,00	-1.625,00	0,00
		1557/2022	1,10	0,00	-1,10	0,00
		Totale 2022	1.626,10	0,00	-1.626,10	0,00

copia informatica per consultazione

P.E.G. CONSUNTIVO ESERCIZIO 2023

Elenco Residui Passivi per anno di provenienza

Capitolo/Art.	Descrizione	Impegni	Importo Iniziale	Pagamenti	Variazioni	Importo da Conservare
1010803313/0	GAS S.E.D.	1641/2023	3.700,00	3.546,46	0,00	153,54
		Totale 2023	3.700,00	3.546,46	0,00	153,54
		Totale Capitolo/Art 1010803313/0	5.326,10	3.546,46	-1.626,10	153,54
1010803314/0	SPESE TELEFONICHE	981/2023	13.000,00	4.247,01	0,00	8.752,99
		1422/2023	976,00	0,00	-976,00	0,00
		1569/2023	824,76	0,00	-424,88	399,88
		Totale 2023	14.800,76	4.247,01	-1.400,88	9.152,87
		Totale Capitolo/Art 1010803314/0	14.800,76	4.247,01	-1.400,88	9.152,87
1010803321/0	GESTIONE E MANUTENZIONE APPLICAZIONI	38/2022	7.342,22	7.342,12	-0,10	0,00
		1611/2022	3.269,60	3.269,60	0,00	0,00
		1998/2022	4.800,70	4.800,70	0,00	0,00
		Totale 2022	15.412,52	15.412,42	-0,10	0,00
		118/2023	14.684,24	14.684,24	0,00	0,00
		132/2023	73.200,00	73.200,00	0,00	0,00
		214/2023	3.050,00	0,00	-3.050,00	0,00
		228/2023	2.970,70	2.970,70	0,00	0,00
		454/2023	77.092,26	66.079,31	0,00	11.012,95
		579/2023	11.028,80	7.320,00	0,00	3.708,80
		733/2023	30.807,44	32.027,44	1.220,00	0,00
		771/2023	3.294,00	3.294,00	0,00	0,00
		980/2023	2.537,60	2.537,60	0,00	0,00
		1174/2023	2.684,00	2.684,00	0,00	0,00
		Totale 2023	221.349,04	204.797,29	-1.830,00	14.721,75
		Totale Capitolo/Art 1010803321/0	236.761,56	220.209,71	-1.830,10	14.721,75
1010803322/0	ASSISTENZA ALL'UTENTE E FORMAZIONE	506/2022	1.902,00	1.902,00	0,00	0,00

copia informatica per consultazione

P.E.G. CONSUNTIVO ESERCIZIO 2023

Elenco Residui Passivi per anno di provenienza

Capitolo/Art.	Descrizione	Impegni	Importo Iniziale	Pagamenti	Variazioni	Importo da Conservare
1010803322/0	ASSISTENZA ALL'UTENTE E FORMAZIONE	1609/2022	1.500,00	1.500,00	0,00	0,00
		Totale 2022	3.402,00	3.402,00	0,00	0,00
		131/2023	6.100,00	6.100,00	0,00	0,00
		466/2023	7.800,00	6.041,75	0,00	1.758,25
		1481/2023	2.980,00	0,00	0,00	2.980,00
		Totale 2023	16.880,00	12.141,75	0,00	4.738,25
		Totale Capitolo/Art 1010803322/0	20.282,00	15.543,75	0,00	4.738,25
1010803323/0	SERVIZI PER L'INTEROPERABILITA' E LA COOPERAZIONE	219/2022	4.148,00	0,00	0,00	4.148,00
		2055/2022	353,80	353,80	0,00	0,00
		Totale 2022	4.501,80	353,80	0,00	4.148,00
		111/2023	4.977,60	4.977,60	0,00	0,00
		1407/2023	1.069,94	1.069,94	0,00	0,00
		Totale 2023	6.047,54	6.047,54	0,00	0,00
		Totale Capitolo/Art 1010803323/0	10.549,34	6.401,34	0,00	4.148,00
1010803325/0	MANUTENZIONE E ASSISTENZA HARDWARE E SOFTWARE	217/2022	1.220,00	0,00	0,00	1.220,00
		Totale 2022	1.220,00	0,00	0,00	1.220,00
		110/2023	1.464,00	1.464,00	0,00	0,00
		255/2023	3.416,00	3.416,00	0,00	0,00
		520/2023	351,36	322,08	0,00	29,28
		970/2023	178,16	89,08	0,00	89,08
		1365/2023	1.366,40	0,00	0,00	1.366,40
		1480/2023	347,26	347,26	0,00	0,00
		Totale 2023	7.123,18	5.638,42	0,00	1.484,76
		Totale Capitolo/Art 1010803325/0	8.343,18	5.638,42	0,00	2.704,76
1010803333/0	PRESTAZIONI DIVERSE HARDWARE E SOFTWARE	726/2022	570,24	273,24	0,00	297,00

copia informatica per consultazione

P.E.G. CONSUNTIVO ESERCIZIO 2023

Elenco Residui Passivi per anno di provenienza

Capitolo/Art.	Descrizione	Impegni	Importo Iniziale	Pagamenti	Variazioni	Importo da Conservare
1010803333/0	PRESTAZIONI DIVERSE HARDWARE E SOFTWARE	1801/2022	493,86	493,86	0,00	0,00
		Totale 2022	1.064,10	767,10	0,00	297,00
		124/2023	1.891,00	0,00	-1.891,00	0,00
		126/2023	483,12	483,12	0,00	0,00
		290/2023	2.452,20	2.452,20	0,00	0,00
		312/2023	868,64	868,64	0,00	0,00
		519/2023	183,00	183,00	0,00	0,00
		533/2023	6.087,80	6.087,80	0,00	0,00
		1101/2023	1.385,92	1.385,92	0,00	0,00
		Totale 2023	13.351,68	11.460,68	-1.891,00	0,00
		Totale Capitolo/Art 1010803333/0	14.415,78	12.227,78	-1.891,00	297,00
1010803363/0	COMPENSI PER RILEVAZIONI STATISTICHE	187/2023	927,00	0,00	-927,00	0,00
		805/2023	2.549,00	0,00	-2.549,00	0,00
		806/2023	1.951,00	0,00	-1.951,00	0,00
		1823/2023	220,63	0,00	-220,63	0,00
		1824/2023	464,34	0,00	-464,34	0,00
		Totale 2023	6.111,97	0,00	-6.111,97	0,00
		Totale Capitolo/Art 1010803363/0	6.111,97	0,00	-6.111,97	0,00
1010803391/0	CANONE ASSISTENZA CENTRALINO ICLOUD	1567/2023	2.769,40	0,00	0,00	2.769,40
		1568/2023	3.450,71	0,00	-2.706,50	744,21
		Totale 2023	6.220,11	0,00	-2.706,50	3.513,61
		Totale Capitolo/Art 1010803391/0	6.220,11	0,00	-2.706,50	3.513,61
1010803414/0	LICENZE D'USO SOFTWARE	1301/2023	1.372,50	1.372,50	0,00	0,00
		1475/2023	13.063,39	13.063,37	-0,02	0,00
		Totale 2023	14.435,89	14.435,87	-0,02	0,00

copia informatica per consultazione

P.E.G. CONSUNTIVO ESERCIZIO 2023

Elenco Residui Passivi per anno di provenienza

Capitolo/Art.	Descrizione	Impegni	Importo Iniziale	Pagamenti	Variazioni	Importo da Conservare
		Totale Capitolo/Art 1010803414/0	14.435,89	14.435,87	-0,02	0,00
1010803500/0	PNRR - M1C1 INVESTIMENTO 1.2 ABILITAZIONE AL CLOUD DELLE PA LOCALI - COMUNI - CUP G51C22000320006 - MIGRAZIONE APPLICAZIONI GESTIONALI IN CL	1339/2023	118.340,00	0,00	-118.340,00	0,00
		1854/2023	133.778,00	0,00	-133.778,00	0,00
		Totale 2023	252.118,00	0,00	-252.118,00	0,00
		Totale Capitolo/Art 1010803500/0	252.118,00	0,00	-252.118,00	0,00
1010813314/0	UTENZE E CANONI CONNETTIVITA' DATI	17/2023	7.027,20	0,00	0,00	7.027,20
		19/2023	1.952,00	0,00	0,00	1.952,00
		190/2023	17.285,95	10.371,57	-6.914,38	0,00
		229/2023	3.000,00	0,00	0,00	3.000,00
		956/2023	24.200,33	6.914,38	0,00	17.285,95
		1326/2023	11.075,00	11.075,00	0,00	0,00
		Totale 2023	64.540,48	28.360,95	-6.914,38	29.265,15
		Totale Capitolo/Art 1010813314/0	64.540,48	28.360,95	-6.914,38	29.265,15
1010903358/0	SERVIZI APPLICAZIONE REGOLAMENTO EUROPEO PRIVACY	127/2023	4.026,00	4.026,00	0,00	0,00
		1215/2023	2.562,00	0,00	0,00	2.562,00
		Totale 2023	6.588,00	4.026,00	0,00	2.562,00
		Totale Capitolo/Art 1010903358/0	6.588,00	4.026,00	0,00	2.562,00
1011001001/0	INDENNITA' VACANZA CONTRATTUALE CORRISPOSTA AL PERSONALE - RETRIBUZIONI FINANZIATO DA AVANZO	2076/2022	185.669,86	185.669,86	0,00	0,00
		Totale 2022	185.669,86	185.669,86	0,00	0,00
		1687/2023	125.834,68	125.834,68	0,00	0,00
		1808/2023	400,00	0,00	-400,00	0,00
		Totale 2023	126.234,68	125.834,68	-400,00	0,00
		Totale	311.904,54	311.504,54	-400,00	0,00

copia informatica per consultazione

P.E.G. CONSUNTIVO ESERCIZIO 2023

Elenco Residui Passivi per anno di provenienza

Capitolo/Art.	Descrizione	Impegni	Importo Iniziale	Pagamenti	Variazioni	Importo da Conservare
		Capitolo/Art 1011001001/0				
1011001002/0	INDENNITA' VACANZA CONTRATTUALE CORRISPOSTA AL PERSONALE - RETRIBUZIONI FINANZIATO DA AVANZO - CONTRIBUTI A CARICO ENTE	2077/2022	63.624,25	63.624,25	0,00	0,00
		Totale 2022	63.624,25	63.624,25	0,00	0,00
		1706/2023	230,60	230,60	0,00	0,00
		1735/2023	35.390,66	0,00	-253,66	35.137,00
		1750/2023	993,36	0,00	0,00	993,36
		1813/2023	19,20	0,00	0,00	19,20
		1817/2023	0,93	0,00	0,00	0,93
		Totale 2023	36.634,75	230,60	-253,66	36.150,49
		Totale Capitolo/Art 1011001002/0	100.259,00	63.854,85	-253,66	36.150,49
1011001005/0	INDENNITA VACANZA CONTRATTUALE UNA TANTUM	638/2023	60.230,87	60.144,89	0,00	85,98
		Totale 2023	60.230,87	60.144,89	0,00	85,98
		Totale Capitolo/Art 1011001005/0	60.230,87	60.144,89	0,00	85,98
1011001006/0	CONTRIBUTI SU INDENNITA' VACANZA CONTRATTUALE UNA TANTUM	639/2023	11.440,00	10.383,84	0,00	1.056,16
		Totale 2023	11.440,00	10.383,84	0,00	1.056,16
		Totale Capitolo/Art 1011001006/0	11.440,00	10.383,84	0,00	1.056,16
1011001111/0	PERSONALE DI RUOLO - RETRIBUZIONI IN DENARO	334/2023	116.002,98	111.196,74	-4.806,24	0,00
		986/2023	482,56	482,56	0,00	0,00
		1452/2023	4.806,24	4.340,98	-465,26	0,00
		1786/2023	1.133,83	0,00	0,00	1.133,83
		Totale 2023	122.425,61	116.020,28	-5.271,50	1.133,83
		Totale Capitolo/Art 1011001111/0	122.425,61	116.020,28	-5.271,50	1.133,83
1011001112/1	PERSONALE DI RUOLO: ONERI RIFLESSI SU RISORSE DECENTRATE E RISULTATO	1809/2023	2.000,00	0,00	-1.935,39	64,61

copia informatica per consultazione

P.E.G. CONSUNTIVO ESERCIZIO 2023

Elenco Residui Passivi per anno di provenienza

Capitolo/Art.	Descrizione	Impegni	Importo Iniziale	Pagamenti	Variazioni	Importo da Conservare
1011001112/1	PERSONALE DI RUOLO: ONERI RIFLESSI SU RISORSE DECENTRATE E RISULTATO	1810/2023	500,00	0,00	-500,00	0,00
		1826/2023	1.071,00	0,00	-1.071,00	0,00
		1848/2023	5.366,29	0,00	-5.366,29	0,00
		Totale 2023	8.937,29	0,00	-8.872,68	64,61
		Totale Capitolo/Art 1011001112/1	8.937,29	0,00	-8.872,68	64,61
1011001112/2	PERSONALE DI RUOLO - CONTRIBUTI	336/2022	16.520,89	16.520,89	0,00	0,00
		337/2022	5.856,80	5.856,80	0,00	0,00
		338/2022	47,03	47,03	0,00	0,00
		Totale 2022	22.424,72	22.424,72	0,00	0,00
		378/2023	29.500,00	24.428,42	-459,92	4.611,66
		379/2023	7.100,00	6.033,54	-112,37	954,09
		380/2023	500,00	397,82	-102,18	0,00
		807/2023	2.848,67	2.255,10	-593,57	0,00
		808/2023	60.185,32	59.949,21	-236,11	0,00
		809/2023	10.878,45	10.732,27	-146,18	0,00
		988/2023	139,79	139,79	0,00	0,00
		1041/2023	1.480,07	1.480,07	0,00	0,00
		1305/2023	23,41	23,41	0,00	0,00
		1587/2023	49,60	49,60	0,00	0,00
		Totale 2023	112.705,31	105.489,23	-1.650,33	5.565,75
		Totale Capitolo/Art 1011001112/2	135.130,03	127.913,95	-1.650,33	5.565,75
1011001120/0	STRAORDINARIO PER IL PERSONALE A TEMPO INDETERMINATO	538/2022	1.918,05	1.918,05	0,00	0,00
		Totale 2022	1.918,05	1.918,05	0,00	0,00
		588/2023	27.000,00	2.661,60	-24.338,40	0,00
		810/2023	200,46	0,00	-200,46	0,00

copia informatica per consultazione

P.E.G. CONSUNTIVO ESERCIZIO 2023

Elenco Residui Passivi per anno di provenienza

Capitolo/Art.	Descrizione	Impegni	Importo Iniziale	Pagamenti	Variazioni	Importo da Conservare
1011001120/0	STRAORDINARIO PER IL PERSONALE A TEMPO INDETERMINATO	1162/2023	2.448,68	2.448,68	0,00	0,00
		1163/2023	2.288,95	2.288,95	0,00	0,00
		1259/2023	531,07	531,07	0,00	0,00
		1260/2023	1.707,30	1.707,30	0,00	0,00
		1261/2023	4.019,05	4.019,05	0,00	0,00
		1446/2023	2.536,68	2.536,68	0,00	0,00
		1453/2023	44,79	44,79	0,00	0,00
		1689/2023	2,32	2,32	0,00	0,00
		1690/2023	3.359,76	3.359,76	0,00	0,00
		Totale 2023	44.139,06	19.600,20	-24.538,86	0,00
		Totale Capitolo/Art 1011001120/0	46.057,11	21.518,25	-24.538,86	0,00
1011001127/0	FONDI DIVERSI PER INCENTIVI RECUPERO TRIBUTI - I.R.A.P	1858/2023	155,99	0,00	-155,99	0,00
		Totale 2023	155,99	0,00	-155,99	0,00
		Totale Capitolo/Art 1011001127/0	155,99	0,00	-155,99	0,00
1011001128/0	FONDI DIVERSI PER INCENTIVI RECUPERO TRIBUTI - CONTRIBUTI	1859/2023	596,78	0,00	-596,78	0,00
		Totale 2023	596,78	0,00	-596,78	0,00
		Totale Capitolo/Art 1011001128/0	596,78	0,00	-596,78	0,00
1011001129/0	FONDI DIVERSI PER INCENTIVI AL PERSONALE FINANZIATO DA PROGETTI SPECIFICI - INCENTIVI RECUPERO TRIBUTI	659/2023	8.103,16	8.103,16	0,00	0,00
		1740/2023	2.835,23	0,00	-2.835,23	0,00
		Totale 2023	10.938,39	8.103,16	-2.835,23	0,00
		Totale Capitolo/Art 1011001129/0	10.938,39	8.103,16	-2.835,23	0,00
1011001130/0	FONDO RISORSE DECENTRATE PERSONALE NON DIRIGENTE	558/2022	1.241,00	1.241,00	0,00	0,00
		559/2022	4.374,11	4.374,11	0,00	0,00
		579/2022	219,98	219,98	0,00	0,00

copia informatica per consultazione

P.E.G. CONSUNTIVO ESERCIZIO 2023

Elenco Residui Passivi per anno di provenienza

Capitolo/Art.	Descrizione	Impegni	Importo Iniziale	Pagamenti	Variazioni	Importo da Conservare
		Totale 2022	5.835,09	5.835,09	0,00	0,00
1011001130/0	FONDO RISORSE DECENTRATE PERSONALE NON DIRIGENTE	642/2023	34.000,00	42.056,69	8.056,69	0,00
		650/2023	15.000,00	17.687,00	2.687,00	0,00
		660/2023	5.000,00	1.335,93	-3.664,07	0,00
		661/2023	254,00	0,00	-254,00	0,00
		662/2023	20.000,00	20.000,00	0,00	0,00
		663/2023	43.540,00	0,00	-22.336,17	21.203,83
		664/2023	354.873,58	354.873,58	0,00	0,00
		665/2023	10.000,00	8.838,16	-1.161,84	0,00
		666/2023	5.000,00	4.509,41	-490,59	0,00
		667/2023	21.400,00	21.399,99	-0,01	0,00
		668/2023	27.175,29	15.304,45	-11.870,84	0,00
		669/2023	60.943,68	53.940,69	-7.002,99	0,00
		811/2023	14.250,00	14.250,00	0,00	0,00
		1039/2023	3.509,99	3.509,99	0,00	0,00
		1244/2023	3.056,66	3.056,66	0,00	0,00
		1272/2023	4.500,00	0,00	-4.500,00	0,00
		1447/2023	26,00	26,00	0,00	0,00
		1449/2023	2.260,09	2.260,09	0,00	0,00
		1518/2023	2.697,33	2.697,33	0,00	0,00
		Totale 2023	627.486,62	565.745,97	-40.536,82	21.203,83
		Totale Capitolo/Art 1011001130/0	633.321,71	571.581,06	-40.536,82	21.203,83
1011001131/0	INDENNITA' ED ALTRI COMPENSI P.O.	1792/2023	12.928,02	0,00	-12.928,02	0,00
		Totale 2023	12.928,02	0,00	-12.928,02	0,00
		Totale Capitolo/Art 1011001131/0	12.928,02	0,00	-12.928,02	0,00
1011001133/0	INDENNITA' ED ALTRI COMPENSI SEGRETARIO	1793/2023	6.000,00	0,00	-6.000,00	0,00

copia informatica per consultazione

P.E.G. CONSUNTIVO ESERCIZIO 2023

Elenco Residui Passivi per anno di provenienza

Capitolo/Art.	Descrizione	Impegni	Importo Iniziale	Pagamenti	Variazioni	Importo da Conservare
		Totale 2023	6.000,00	0,00	-6.000,00	0,00
		Totale Capitolo/Art 1011001133/0	6.000,00	0,00	-6.000,00	0,00
1011001134/0	PROGETTO SICUREZZA STRADALE (finanziato CDS)	1724/2023	15.117,16	0,00	-15.117,16	0,00
		1742/2023	15.117,16	0,00	-8.402,66	6.714,50
		Totale 2023	30.234,32	0,00	-23.519,82	6.714,50
		Totale Capitolo/Art 1011001134/0	30.234,32	0,00	-23.519,82	6.714,50
1011001135/0	PROGETTO SICUREZZA STRADALE - CONTRIBUTI (finanziato CDS)	1860/2023	3.597,88	0,00	-3.597,88	0,00
		1862/2023	3.597,88	0,00	-1.999,83	1.598,05
		Totale 2023	7.195,76	0,00	-5.597,71	1.598,05
		Totale Capitolo/Art 1011001135/0	7.195,76	0,00	-5.597,71	1.598,05
1011002717/0	I.R.A.P.- IMPOSTA REGIONALE SULLE ATTIVITA' PRODUTTIVE	309/2022	1.876,17	1.876,17	0,00	0,00
		2078/2022	13.679,79	13.679,79	0,00	0,00
		2191/2022	3.985,43	3.985,43	0,00	0,00
		Totale 2022	19.541,39	19.541,39	0,00	0,00
		382/2023	31.100,00	8.691,20	-20.653,49	1.755,31
		544/2023	314,10	314,10	0,00	0,00
		670/2023	15.544,10	3.330,68	-12.213,42	0,00
		671/2023	1.017,38	805,39	-211,99	0,00
		672/2023	1.700,00	1.700,00	0,00	0,00
		673/2023	20.502,49	32.585,87	12.083,38	0,00
		728/2023	4.029,40	3.345,30	7,55	691,65
		987/2023	11,89	11,89	0,00	0,00
		1040/2023	450,65	450,65	0,00	0,00
		1049/2023	659,77	557,77	0,00	102,00
		1150/2023	1.493,03	1.493,03	0,00	0,00

copia informatica per consultazione

P.E.G. CONSUNTIVO ESERCIZIO 2023

Elenco Residui Passivi per anno di provenienza

Capitolo/Art.	Descrizione	Impegni	Importo Iniziale	Pagamenti	Variazioni	Importo da Conservare
1011002717/0	I.R.A.P.- IMPOSTA REGIONALE SULLE ATTIVITA' PRODUTTIVE	1158/2023	5.944,67	5.944,67	0,00	0,00
		1159/2023	7.046,54	7.046,54	0,00	0,00
		1273/2023	383,00	0,00	-383,00	0,00
		1413/2023	5.948,01	5.948,01	0,00	0,00
		1827/2023	56,67	0,00	0,00	56,67
		Totale 2023	96.201,70	72.225,10	-21.370,97	2.605,63
		Totale Capitolo/Art 1011002717/0	115.743,09	91.766,49	-21.370,97	2.605,63
1011002720/0	INDENNITA' VACANZA CONTRATTUALE CORRISPOSTA AL PERSONALE - FINANZIATO DA AVANZO - I.R.A.P.	1736/2023	11.011,39	0,00	-1.000,00	10.011,39
		Totale 2023	11.011,39	0,00	-1.000,00	10.011,39
		Totale Capitolo/Art 1011002720/0	11.011,39	0,00	-1.000,00	10.011,39
1011002722/0	PROGETTO SICUREZZA STRADALE I.R.A.P. (finanziato CDS)	1861/2023	1.284,96	0,00	-1.284,96	0,00
		1863/2023	1.284,96	0,00	-714,23	570,73
		Totale 2023	2.569,92	0,00	-1.999,19	570,73
		Totale Capitolo/Art 1011002722/0	2.569,92	0,00	-1.999,19	570,73
1011003211/0	ACQUISTO CANCELLERIA E STAMPATI	1883/2022	500,00	425,61	-74,39	0,00
		Totale 2022	500,00	425,61	-74,39	0,00
		570/2023	480,00	479,98	-0,02	0,00
		1614/2023	400,00	0,00	-31,48	368,52
		Totale 2023	880,00	479,98	-31,50	368,52
		Totale Capitolo/Art 1011003211/0	1.380,00	905,59	-105,89	368,52
1011003314/0	SPESE TELEFONICHE	296/2023	7.500,00	7.500,00	0,00	0,00
		Totale 2023	7.500,00	7.500,00	0,00	0,00
		Totale Capitolo/Art 1011003314/0	7.500,00	7.500,00	0,00	0,00

copia informatica per consultazione

P.E.G. CONSUNTIVO ESERCIZIO 2023

Elenco Residui Passivi per anno di provenienza

Capitolo/Art.	Descrizione	Impegni	Importo Iniziale	Pagamenti	Variazioni	Importo da Conservare
1011003333/0	PRESTAZIONI DIVERSE	152/2022	9.272,00	6.954,00	-2.318,00	0,00
		153/2022	100,00	0,00	-100,00	0,00
		1906/2022	24.194,00	24.194,00	0,00	0,00
		1978/2022	19.200,00	8.636,00	-10.564,00	0,00
		2000/2022	3.294,00	3.294,00	0,00	0,00
		2071/2022	414,04	414,04	0,00	0,00
		Totale 2022	56.474,04	43.492,04	-12.982,00	0,00
		78/2023	200,00	0,00	-200,00	0,00
		243/2023	305,00	303,60	-1,40	0,00
		551/2023	5.000,00	5.000,00	0,00	0,00
		1372/2023	2.000,00	0,00	-1.333,33	666,67
		1383/2023	362,00	362,00	0,00	0,00
		1715/2023	38.400,00	0,00	0,00	38.400,00
		1721/2023	200,00	0,00	0,00	200,00
		Totale 2023	46.467,00	5.665,60	-1.534,73	39.266,67
		Totale Capitolo/Art 1011003333/0	102.941,04	49.157,64	-14.516,73	39.266,67
1011003338/0	SPESE NUCLEO VALUTAZIONE	36/2022	396,50	0,00	0,00	396,50
		2044/2022	3.500,00	3.223,37	0,00	276,63
		2045/2022	800,00	800,00	0,00	0,00
		Totale 2022	4.696,50	4.023,37	0,00	673,13
		236/2023	4.250,00	0,00	0,00	4.250,00
		237/2023	960,00	0,00	0,00	960,00
		Totale 2023	5.210,00	0,00	0,00	5.210,00
		Totale Capitolo/Art 1011003338/0	9.906,50	4.023,37	0,00	5.883,13
1011003339/0	COMPENSI PER COMMISSIONI DI CONCORSO	778/2023	740,00	731,51	-8,49	0,00
		1635/2023	361,52	0,00	0,00	361,52

copia informatica per consultazione

P.E.G. CONSUNTIVO ESERCIZIO 2023

Elenco Residui Passivi per anno di provenienza

Capitolo/Art.	Descrizione	Impegni	Importo Iniziale	Pagamenti	Variazioni	Importo da Conservare
1011003339/0	COMPENSI PER COMMISSIONI DI CONCORSO	1651/2023	357,00	0,00	0,00	357,00
		Totale 2023	1.458,52	731,51	-8,49	718,52
		Totale Capitolo/Art 1011003339/0	1.458,52	731,51	-8,49	718,52
1011003346/0	SPESE PER ESPLETAMENTO DI CONCORSI	1808/2022	18.928,30	18.918,28	-10,02	0,00
		Totale 2022	18.928,30	18.918,28	-10,02	0,00
		1596/2023	17.372,80	17.372,80	0,00	0,00
		1631/2023	75,00	0,00	-75,00	0,00
		1660/2023	180,00	0,00	0,00	180,00
		Totale 2023	17.627,80	17.372,80	-75,00	180,00
		Totale Capitolo/Art 1011003346/0	36.556,10	36.291,08	-85,02	180,00
1011003347/0	PRESTAZIONI DI LAVORO INTERINALE	1621/2022	38.220,28	29.509,85	-8.710,43	0,00
		Totale 2022	38.220,28	29.509,85	-8.710,43	0,00
		757/2023	11.399,47	10.453,53	-945,94	0,00
		Totale 2023	11.399,47	10.453,53	-945,94	0,00
		Totale Capitolo/Art 1011003347/0	49.619,75	39.963,38	-9.656,37	0,00
1011003353/0	CORSI D'AGGIORNAMENTO E FORMAZIONE PROFESSIONALE	1378/2022	3.600,00	3.600,00	0,00	0,00
		1439/2022	8.360,00	8.360,00	0,00	0,00
		1814/2022	282,00	0,00	0,00	282,00
		1849/2022	140,00	140,00	0,00	0,00
		1908/2022	140,00	140,00	0,00	0,00
		2121/2022	16.000,00	16.000,00	0,00	0,00
		Totale 2022	28.522,00	28.240,00	0,00	282,00
		253/2023	40.000,00	32.000,00	0,00	8.000,00
		1001/2023	16.100,00	16.100,00	0,00	0,00
		1006/2023	4.700,00	0,00	0,00	4.700,00

copia informatica per consultazione

P.E.G. CONSUNTIVO ESERCIZIO 2023

Elenco Residui Passivi per anno di provenienza

Capitolo/Art.	Descrizione	Impegni	Importo Iniziale	Pagamenti	Variazioni	Importo da Conservare
1011003353/0	CORSI D'AGGIORNAMENTO E FORMAZIONE PROFESSIONALE	1108/2023	50,00	50,00	0,00	0,00
		1110/2023	602,00	602,00	0,00	0,00
		1464/2023	5.980,00	5.980,00	0,00	0,00
		1468/2023	502,00	502,00	0,00	0,00
		1484/2023	100,00	100,00	0,00	0,00
		1492/2023	35,00	0,00	0,00	35,00
		1497/2023	3.002,00	3.002,00	0,00	0,00
		Totale 2023	71.071,00	58.336,00	0,00	12.735,00
		Totale Capitolo/Art 1011003353/0	99.593,00	86.576,00	0,00	13.017,00
1011003360/0	PRESTAZIONI DI WELFARE	1790/2023	84.852,82	0,00	-84.852,82	0,00
		Totale 2023	84.852,82	0,00	-84.852,82	0,00
		Totale Capitolo/Art 1011003360/0	84.852,82	0,00	-84.852,82	0,00
1011003367/0	ACCERTAMENTI SANITARI (D.LGS. 81/2008)	99/2021	762,50	762,50	0,00	0,00
		Totale 2021	762,50	762,50	0,00	0,00
		95/2023	10.231,00	10.231,00	5.569,00	5.569,00
		Totale 2023	10.231,00	10.231,00	5.569,00	5.569,00
		Totale Capitolo/Art 1011003367/0	10.993,50	10.993,50	5.569,00	5.569,00
1011003392/0	RIMBORSO SPESE DI VIAGGIO	744/2023	124,60	124,60	0,00	0,00
		Totale 2023	124,60	124,60	0,00	0,00
		Totale Capitolo/Art 1011003392/0	124,60	124,60	0,00	0,00
1011003413/0	NOLEGGIO ATTREZZATURE	95/2022	250,00	250,00	0,00	0,00
		764/2022	250,00	0,00	-250,00	0,00
		Totale 2022	500,00	250,00	-250,00	0,00
		30/2023	500,00	500,00	0,00	0,00

copia informatica per consultazione

P.E.G. CONSUNTIVO ESERCIZIO 2023

Elenco Residui Passivi per anno di provenienza

Capitolo/Art.	Descrizione	Impegni	Importo Iniziale	Pagamenti	Variazioni	Importo da Conservare
		Totale 2023	500,00	500,00	0,00	0,00
		Totale Capitolo/Art 1011003413/0	1.000,00	750,00	-250,00	0,00
1011004500/0	PRESTAZIONI PROFESSIONALI DIVERSE - SERVIZI INVESTIGATIVI	1532/2023	4.999,56	0,00	-4.999,56	0,00
		Totale 2023	4.999,56	0,00	-4.999,56	0,00
		Totale Capitolo/Art 1011004500/0	4.999,56	0,00	-4.999,56	0,00
1011004512/0	TRASFERIMENTO A COMUNI PER GESTIONE ASSOCIATA CONCORSI	1744/2022	343,78	0,00	0,00	343,78
		2179/2022	2.650,00	2.650,00	0,00	0,00
		Totale 2022	2.993,78	2.650,00	0,00	343,78
		Totale Capitolo/Art 1011004512/0	2.993,78	2.650,00	0,00	343,78
1011101111/0	PERSONALE DI RUOLO - RETRIBUZIONI IN DENARO	335/2023	67.379,69	67.379,69	0,00	0,00
		Totale 2023	67.379,69	67.379,69	0,00	0,00
		Totale Capitolo/Art 1011101111/0	67.379,69	67.379,69	0,00	0,00
1011101112/0	PERSONALE DI RUOLO - CONTRIBUTI	340/2022	3.907,37	3.907,37	0,00	0,00
		341/2022	580,60	580,60	0,00	0,00
		Totale 2022	4.487,97	4.487,97	0,00	0,00
		383/2023	16.028,54	16.028,54	0,00	0,00
		384/2023	2.130,52	2.130,52	0,00	0,00
		385/2023	500,00	0,00	-500,00	0,00
		386/2023	1.292,95	1.292,95	0,00	0,00
		Totale 2023	19.952,01	19.452,01	-500,00	0,00
		Totale Capitolo/Art 1011101112/0	24.439,98	23.939,98	-500,00	0,00
1011101120/0	STRAORDINARIO PER IL PERSONALE A TEMPO INDETERMINATO	589/2023	1.000,00	447,90	-552,10	0,00
		812/2023	1.046,68	28,02	-1.018,66	0,00

copia informatica per consultazione

P.E.G. CONSUNTIVO ESERCIZIO 2023

Elenco Residui Passivi per anno di provenienza

Capitolo/Art.	Descrizione	Impegni	Importo Iniziale	Pagamenti	Variazioni	Importo da Conservare
1011101120/0	STRAORDINARIO PER IL PERSONALE A TEMPO INDETERMINATO	1064/2023	100,00	72,37	-27,63	0,00
		Totale 2023	2.146,68	548,29	-1.598,39	0,00
		Totale Capitolo/Art 1011101120/0	2.146,68	548,29	-1.598,39	0,00
1011102717/0	I.R.A.P.- IMPOSTA REGIONALE SULLE ATTIVITA' PRODUTTIVE	310/2022	1.794,44	1.794,44	0,00	0,00
		Totale 2022	1.794,44	1.794,44	0,00	0,00
		387/2023	5.710,91	5.710,91	0,00	0,00
		Totale 2023	5.710,91	5.710,91	0,00	0,00
		Totale Capitolo/Art 1011102717/0	7.505,35	7.505,35	0,00	0,00
1011103311/0	ENERGIA ELETTRICA ALTRI SERVIZI GENERALI	646/2022	1,52	0,00	-1,52	0,00
		Totale 2022	1,52	0,00	-1,52	0,00
		701/2023	12.500,00	2.463,04	0,00	10.036,96
		Totale 2023	12.500,00	2.463,04	0,00	10.036,96
		Totale Capitolo/Art 1011103311/0	12.501,52	2.463,04	-1,52	10.036,96
1011103314/0	SPESE TELEFONICHE	1719/2022	1.525,00	329,50	0,00	1.195,50
		Totale 2022	1.525,00	329,50	0,00	1.195,50
		196/2023	2.700,00	1.084,06	0,00	1.615,94
		Totale 2023	2.700,00	1.084,06	0,00	1.615,94
		Totale Capitolo/Art 1011103314/0	4.225,00	1.413,56	0,00	2.811,44
1011103315/0	SPESE POSTALI	606/2023	3.000,00	3.000,00	0,00	0,00
		Totale 2023	3.000,00	3.000,00	0,00	0,00
		Totale Capitolo/Art 1011103315/0	3.000,00	3.000,00	0,00	0,00
1011113211/0	ACQUISTO CANCELLERIA E STAMPATI	1884/2022	1.000,00	0,00	-1.000,00	0,00
		Totale 2022	1.000,00	0,00	-1.000,00	0,00

copia informatica per consultazione

P.E.G. CONSUNTIVO ESERCIZIO 2023

Elenco Residui Passivi per anno di provenienza

Capitolo/Art.	Descrizione	Impegni	Importo Iniziale	Pagamenti	Variazioni	Importo da Conservare
		Totale Capitolo/Art 1011113211/0	1.000,00	0,00	-1.000,00	0,00
1011201111/0	PERSONALE DI RUOLO - RETRIBUZIONI IN DENARO	336/2023	59.780,84	57.580,84	-2.200,00	0,00
		648/2023	917,56	917,56	0,00	0,00
		Totale 2023	60.698,40	58.498,40	-2.200,00	0,00
		Totale Capitolo/Art 1011201111/0	60.698,40	58.498,40	-2.200,00	0,00
1011201112/0	PERSONALE DI RUOLO - CONTRIBUTI	344/2022	2.462,28	2.462,28	0,00	0,00
		345/2022	368,79	368,79	0,00	0,00
		Totale 2022	2.831,07	2.831,07	0,00	0,00
		388/2023	14.200,00	11.836,55	-265,74	2.097,71
		389/2023	2.100,00	1.756,15	-25,00	318,85
		390/2023	100,00	0,00	-100,00	0,00
		391/2023	423,72	423,72	0,00	0,00
		Totale 2023	16.823,72	14.016,42	-390,74	2.416,56
		Totale Capitolo/Art 1011201112/0	19.654,79	16.847,49	-390,74	2.416,56
1011201120/0	STRAORDINARIO PER IL PERSONALE A TEMPO INDETERMINATO	590/2023	1.000,00	0,00	-1.000,00	0,00
		813/2023	1.000,00	0,00	-1.000,00	0,00
		Totale 2023	2.000,00	0,00	-2.000,00	0,00
		Totale Capitolo/Art 1011201120/0	2.000,00	0,00	-2.000,00	0,00
1011202717/0	I.R.A.P.- IMPOSTA REGIONALE SULLE ATTIVITA' PRODUTTIVE	311/2022	688,47	688,47	0,00	0,00
		Totale 2022	688,47	688,47	0,00	0,00
		392/2023	4.200,00	3.280,15	-334,91	584,94
		Totale 2023	4.200,00	3.280,15	-334,91	584,94
		Totale Capitolo/Art 1011202717/0	4.888,47	3.968,62	-334,91	584,94

copia informatica per consultazione

P.E.G. CONSUNTIVO ESERCIZIO 2023

Elenco Residui Passivi per anno di provenienza

Capitolo/Art.	Descrizione	Impegni	Importo Iniziale	Pagamenti	Variazioni	Importo da Conservare
1011203313/0	GAS ORGANI ISTITUTZIONALI	1558/2022	1.230,00	1.192,30	-37,70	0,00
		Totale 2022	1.230,00	1.192,30	-37,70	0,00
		1433/2023	5.000,00	0,00	0,00	5.000,00
		1642/2023	2.400,00	1.401,04	0,00	998,96
		Totale 2023	7.400,00	1.401,04	0,00	5.998,96
		Totale Capitolo/Art 1011203313/0	8.630,00	2.593,34	-37,70	5.998,96
1011203314/0	SPESE TELEFONICHE	297/2023	3.300,00	3.276,13	-23,87	0,00
		Totale 2023	3.300,00	3.276,13	-23,87	0,00
		Totale Capitolo/Art 1011203314/0	3.300,00	3.276,13	-23,87	0,00
1011203368/0	INTERVENTO TRATTAMENTO DOCUMENTI	702/2022	1.527,60	1.527,60	0,00	0,00
		Totale 2022	1.527,60	1.527,60	0,00	0,00
		123/2023	6.110,44	6.127,85	17,41	0,00
		1592/2023	14.535,08	0,00	0,00	14.535,08
		Totale 2023	20.645,52	6.127,85	17,41	14.535,08
		Totale Capitolo/Art 1011203368/0	22.173,12	7.655,45	17,41	14.535,08
1011203413/0	NOLEGGIO ATTREZZATURE	94/2022	125,00	125,00	0,00	0,00
		763/2022	125,00	0,00	-125,00	0,00
		Totale 2022	250,00	125,00	-125,00	0,00
		29/2023	250,00	250,00	0,00	0,00
		Totale 2023	250,00	250,00	0,00	0,00
		Totale Capitolo/Art 1011203413/0	500,00	375,00	-125,00	0,00
1011301111/0	PERSONALE DI RUOLO - RETRIBUZIONI IN DENARO	337/2023	25.190,62	25.190,62	0,00	0,00
		Totale 2023	25.190,62	25.190,62	0,00	0,00
		Totale Capitolo/Art	25.190,62	25.190,62	0,00	0,00

copia informatica per consultazione

P.E.G. CONSUNTIVO ESERCIZIO 2023

Elenco Residui Passivi per anno di provenienza

Capitolo/Art.	Descrizione	Impegni	Importo Iniziale	Pagamenti	Variazioni	Importo da Conservare
		1011301111/0				
1011301112/0	PERSONALE DI RUOLO - CONTRIBUTI	348/2022	779,03	779,03	0,00	0,00
		349/2022	245,17	245,17	0,00	0,00
		351/2022	50,28	50,28	0,00	0,00
		Totale 2022	1.074,48	1.074,48	0,00	0,00
		393/2023	6.132,74	5.214,00	0,00	918,74
		394/2023	1.215,19	1.037,11	0,00	178,08
		395/2023	400,00	400,00	0,00	0,00
		396/2023	252,07	252,07	0,00	0,00
		Totale 2023	8.000,00	6.903,18	0,00	1.096,82
		Totale Capitolo/Art 1011301112/0	9.074,48	7.977,66	0,00	1.096,82
1011301120/0	STRAORDINARIO PER IL PERSONALE A TEMPO INDETERMINATO	591/2023	1.000,00	0,00	-1.000,00	0,00
		814/2023	1,82	0,00	-1,82	0,00
		Totale 2023	1.001,82	0,00	-1.001,82	0,00
		Totale Capitolo/Art 1011301120/0	1.001,82	0,00	-1.001,82	0,00
1011302716/0	IMPOSTE E TASSE DIVERSE	279/2023	600,00	89,25	-510,75	0,00
		535/2023	500,00	500,00	0,00	0,00
		1434/2023	23,92	23,92	0,00	0,00
		Totale 2023	1.123,92	613,17	-510,75	0,00
		Totale Capitolo/Art 1011302716/0	1.123,92	613,17	-510,75	0,00
1011302717/0	I.R.A.P.- IMPOSTA REGIONALE SULLE ATTIVITA' PRODUTTIVE	312/2022	642,61	437,52	-205,09	0,00
		Totale 2022	642,61	437,52	-205,09	0,00
		397/2023	2.300,00	1.853,56	-120,55	325,89
		Totale 2023	2.300,00	1.853,56	-120,55	325,89
		Totale	2.942,61	2.291,08	-325,64	325,89

copia informatica per consultazione

P.E.G. CONSUNTIVO ESERCIZIO 2023

Elenco Residui Passivi per anno di provenienza

Capitolo/Art.	Descrizione	Impegni	Importo Iniziale	Pagamenti	Variazioni	Importo da Conservare
		Capitolo/Art 1011302717/0				
1011303211/0	ACQUISTO CANCELLERIA E STAMPATI	796/2022	403,38	0,00	-403,38	0,00
		1879/2022	700,00	0,00	-700,00	0,00
		Totale 2022	1.103,38	0,00	-1.103,38	0,00
		1589/2023	2.000,00	0,00	0,00	2.000,00
		Totale 2023	2.000,00	0,00	0,00	2.000,00
		Totale Capitolo/Art 1011303211/0	3.103,38	0,00	-1.103,38	2.000,00
1011303212/0	ABBONAMENTI A RIVISTE E GIORNALI	207/2023	1.976,40	1.976,40	0,00	0,00
		208/2023	1.061,40	1.061,40	0,00	0,00
		209/2023	1.643,20	0,00	0,00	1.643,20
		Totale 2023	4.681,00	3.037,80	0,00	1.643,20
		Totale Capitolo/Art 1011303212/0	4.681,00	3.037,80	0,00	1.643,20
1011303224/0	ACQUISTI DIVERSI	201/2022	784,12	173,26	-610,86	0,00
		Totale 2022	784,12	173,26	-610,86	0,00
		276/2023	2.500,00	1.562,68	-937,32	0,00
		Totale 2023	2.500,00	1.562,68	-937,32	0,00
		Totale Capitolo/Art 1011303224/0	3.284,12	1.735,94	-1.548,18	0,00
1011303313/0	GAS ECONOMATO	1125/2022	512,97	0,00	-512,97	0,00
		1559/2022	15,36	0,00	-15,36	0,00
		Totale 2022	528,33	0,00	-528,33	0,00
		1643/2023	4.900,00	422,95	0,00	4.477,05
		Totale 2023	4.900,00	422,95	0,00	4.477,05
		Totale Capitolo/Art 1011303313/0	5.428,33	422,95	-528,33	4.477,05
1011303315/0	SPESE POSTALI	202/2022	12,00	12,00	0,00	0,00

copia informatica per consultazione

P.E.G. CONSUNTIVO ESERCIZIO 2023

Elenco Residui Passivi per anno di provenienza

Capitolo/Art.	Descrizione	Impegni	Importo Iniziale	Pagamenti	Variazioni	Importo da Conservare
		Totale 2022	12,00	12,00	0,00	0,00
1011303315/0	SPESE POSTALI	277/2023	300,00	39,20	-260,80	0,00
		607/2023	3.700,00	3.783,64	83,64	0,00
		Totale 2023	4.000,00	3.822,84	-177,16	0,00
		Totale Capitolo/Art 1011303315/0	4.012,00	3.834,84	-177,16	0,00
1011303333/0	PRESTAZIONI DIVERSE	203/2022	179,40	14,15	-165,25	0,00
		2199/2022	200,00	193,42	-6,58	0,00
		2200/2022	413,86	278,54	-135,32	0,00
		Totale 2022	793,26	486,11	-307,15	0,00
		278/2023	1.100,00	72,00	-1.028,00	0,00
		1222/2023	400,00	0,00	0,00	400,00
		1572/2023	925,61	925,61	0,00	0,00
		Totale 2023	2.425,61	997,61	-1.028,00	400,00
		Totale Capitolo/Art 1011303333/0	3.218,87	1.483,72	-1.335,15	400,00
1011303413/0	NOLEGGIO ATTREZZATURE	97/2022	4.250,00	4.250,00	0,00	0,00
		766/2022	1.271,44	0,00	-1.271,44	0,00
		Totale 2022	5.521,44	4.250,00	-1.271,44	0,00
		32/2023	8.500,00	8.500,00	0,00	0,00
		Totale 2023	8.500,00	8.500,00	0,00	0,00
		Totale Capitolo/Art 1011303413/0	14.021,44	12.750,00	-1.271,44	0,00
1011307211/0	LICENZE D'USO PER SOFTWARE	298/2023	1.350,00	1.350,00	0,00	0,00
		Totale 2023	1.350,00	1.350,00	0,00	0,00
		Totale Capitolo/Art 1011307211/0	1.350,00	1.350,00	0,00	0,00
1011307300/0	RESTITUZIONE DI ENTRATE NON DOVUTE	573/2023	5.502,15	5.502,15	0,00	0,00

copia informatica per consultazione

P.E.G. CONSUNTIVO ESERCIZIO 2023

Elenco Residui Passivi per anno di provenienza

Capitolo/Art.	Descrizione	Impegni	Importo Iniziale	Pagamenti	Variazioni	Importo da Conservare
1011307300/0	RESTITUZIONE DI ENTRATE NON DOVUTE	727/2023	126,91	126,91	0,00	0,00
		1819/2023	16.392,02	0,00	0,00	16.392,02
		1820/2023	543,18	0,00	0,00	543,18
		Totale 2023	22.564,26	5.629,06	0,00	16.935,20
		Totale Capitolo/Art 1011307300/0	22.564,26	5.629,06	0,00	16.935,20
1011603217/0	ACQUISTO MATERIALE PER LAVORI IN ECONOMIA	1597/2022	887,84	887,84	0,00	0,00
		1928/2022	2.905,60	2.905,60	0,00	0,00
		Totale 2022	3.793,44	3.793,44	0,00	0,00
		218/2023	13.000,00	13.000,00	0,00	0,00
		1394/2023	5.000,00	4.856,62	-143,38	0,00
		Totale 2023	18.000,00	17.856,62	-143,38	0,00
		Totale Capitolo/Art 1011603217/0	21.793,44	21.650,06	-143,38	0,00
1011603224/0	ACQUISTI DIVERSI	205/2022	6,54	0,00	-6,54	0,00
		Totale 2022	6,54	0,00	-6,54	0,00
		281/2023	100,00	34,50	-65,50	0,00
		Totale 2023	100,00	34,50	-65,50	0,00
		Totale Capitolo/Art 1011603224/0	106,54	34,50	-72,04	0,00
1011603323/0	MANUTENZIONE E ASSISTENZA ATTREZZATURE E IMPIANTI TECNICO MANUTENZIONE	79/2022	155,48	155,48	0,00	0,00
		Totale 2022	155,48	155,48	0,00	0,00
		Totale Capitolo/Art 1011603323/0	155,48	155,48	0,00	0,00
1011603333/0	PRESTAZIONI PER PULIZIA LOCALI	190/2022	33.181,16	33.181,16	0,00	0,00
		Totale 2022	33.181,16	33.181,16	0,00	0,00
		107/2023	69.810,74	29.966,66	-3.353,57	36.490,51
		Totale 2023	69.810,74	29.966,66	-3.353,57	36.490,51

copia informatica per consultazione

P.E.G. CONSUNTIVO ESERCIZIO 2023

Elenco Residui Passivi per anno di provenienza

Capitolo/Art.	Descrizione	Impegni	Importo Iniziale	Pagamenti	Variazioni	Importo da Conservare
		Totale Capitolo/Art 1011603333/0	102.991,90	63.147,82	-3.353,57	36.490,51
1011603413/0	NOLEGGIO ATTREZZATURE	101/2022	75,00	59,47	-15,53	0,00
		770/2022	75,00	0,00	-75,00	0,00
		Totale 2022	150,00	59,47	-90,53	0,00
		36/2023	150,00	150,00	0,00	0,00
		Totale 2023	150,00	150,00	0,00	0,00
		Totale Capitolo/Art 1011603413/0	300,00	209,47	-90,53	0,00
1011803329/2	FORNITURA BUONI PASTO	945/2021	495,33	495,33	0,00	0,00
		Totale 2021	495,33	495,33	0,00	0,00
		1382/2023	1.511,47	925,02	0,00	586,45
		Totale 2023	1.511,47	925,02	0,00	586,45
		Totale Capitolo/Art 1011803329/2	2.006,80	1.420,35	0,00	586,45
1011803333/0	MENSA DIPENDENTI PRESTAZIONI DIVERSE	177/2022	1.425,12	1.425,12	0,00	0,00
		Totale 2022	1.425,12	1.425,12	0,00	0,00
		97/2023	27.031,68	27.031,68	0,00	0,00
		Totale 2023	27.031,68	27.031,68	0,00	0,00
		Totale Capitolo/Art 1011803333/0	28.456,80	28.456,80	0,00	0,00
1015101111/0	PERSONALE DI RUOLO - RETRIBUZIONI IN DENARO	338/2023	27.512,62	27.512,62	0,00	0,00
		Totale 2023	27.512,62	27.512,62	0,00	0,00
		Totale Capitolo/Art 1015101111/0	27.512,62	27.512,62	0,00	0,00
1015101112/0	PERSONALE DI RUOLO - CONTRIBUTI	552/2022	1.310,98	1.310,98	0,00	0,00
		553/2022	144,03	144,03	0,00	0,00
		Totale 2022	1.455,01	1.455,01	0,00	0,00

copia informatica per consultazione

P.E.G. CONSUNTIVO ESERCIZIO 2023

Elenco Residui Passivi per anno di provenienza

Capitolo/Art.	Descrizione	Impegni	Importo Iniziale	Pagamenti	Variazioni	Importo da Conservare
1015101112/0	PERSONALE DI RUOLO - CONTRIBUTI	398/2023	7.500,00	6.321,25	-171,41	1.007,34
		399/2023	1.000,00	654,17	-226,88	118,95
		400/2023	285,24	285,24	0,00	0,00
		Totale 2023	8.785,24	7.260,66	-398,29	1.126,29
		Totale Capitolo/Art 1015101112/0	10.240,25	8.715,67	-398,29	1.126,29
1015101120/0	STRAORDINARIO PER IL PERSONALE - ORGANI ISTITUZIONELI - A TEMPO INDETERMINATO	592/2023	1.000,00	1.000,00	0,00	0,00
		Totale 2023	1.000,00	1.000,00	0,00	0,00
		Totale Capitolo/Art 1015101120/0	1.000,00	1.000,00	0,00	0,00
1015102717/0	I.R.A.P.- IMPOSTA REGIONALE SULLE ATTIVITA' PRODUTTIVE	456/2022	468,21	468,21	0,00	0,00
		Totale 2022	468,21	468,21	0,00	0,00
		401/2023	2.617,30	2.257,53	0,00	359,77
		Totale 2023	2.617,30	2.257,53	0,00	359,77
		Totale Capitolo/Art 1015102717/0	3.085,51	2.725,74	0,00	359,77
1015103211/0	ACQUISTO CANCELLERIA E STAMPATI	1876/2022	100,00	0,00	-100,00	0,00
		Totale 2022	100,00	0,00	-100,00	0,00
		Totale Capitolo/Art 1015103211/0	100,00	0,00	-100,00	0,00
1015103335/0	COMUNICAZIONE WEB	46/2023	1.891,00	1.891,00	0,00	0,00
		Totale 2023	1.891,00	1.891,00	0,00	0,00
		Totale Capitolo/Art 1015103335/0	1.891,00	1.891,00	0,00	0,00
1015103336/0	INCARICO DI SUPPORTO AL RUP PER GARA COMUNICAZIONE WEB	1306/2022	20.000,00	0,00	0,00	20.000,00
		Totale 2022	20.000,00	0,00	0,00	20.000,00
		Totale Capitolo/Art 1015103336/0	20.000,00	0,00	0,00	20.000,00

copia informatica per consultazione

P.E.G. CONSUNTIVO ESERCIZIO 2023

Elenco Residui Passivi per anno di provenienza

Capitolo/Art.	Descrizione	Impegni	Importo Iniziale	Pagamenti	Variazioni	Importo da Conservare
1015103338/0	SERVIZIO COMUNICAZIONI ISTITUZIONALI	48/2022	3.248,11	3.248,11	0,00	0,00
		Totale 2022	3.248,11	3.248,11	0,00	0,00
		219/2023	38.977,54	25.985,04	-12.992,50	0,00
		1435/2023	19.000,00	12.552,33	0,00	6.447,67
		Totale 2023	57.977,54	38.537,37	-12.992,50	6.447,67
		Totale Capitolo/Art 1015103338/0	61.225,65	41.785,48	-12.992,50	6.447,67
1015103354/0	PRESTAZIONI PER L'INFORMAZIONE E RIVISTA IL GIORNALE DI CORSICO	285/2023	6.087,80	4.733,60	-1.268,80	85,40
		1436/2023	788,40	0,00	-0,02	788,38
		1485/2023	9.196,00	0,00	-9.196,00	0,00
		1710/2023	1.037,00	0,00	0,00	1.037,00
		Totale 2023	17.109,20	4.733,60	-10.464,82	1.910,78
		Totale Capitolo/Art 1015103354/0	17.109,20	4.733,60	-10.464,82	1.910,78
1015103355/0	PRESTAZIONI PER L'INFORMAZIONE E RIVISTA ISTITUZIONALE	1772/2022	1.903,20	1.903,20	0,00	0,00
		1815/2022	11.391,63	11.391,63	0,00	0,00
		Totale 2022	13.294,83	13.294,83	0,00	0,00
		Totale Capitolo/Art 1015103355/0	13.294,83	13.294,83	0,00	0,00
1015103413/0	NOLEGGIO ATTREZZATURE	96/2022	125,00	125,00	0,00	0,00
		765/2022	125,00	0,00	-125,00	0,00
		Totale 2022	250,00	125,00	-125,00	0,00
		31/2023	250,00	250,00	0,00	0,00
		Totale 2023	250,00	250,00	0,00	0,00
		Totale Capitolo/Art 1015103413/0	500,00	375,00	-125,00	0,00
1030101111/0	PERSONALE DI RUOLO - POLIZIA LOCALE - RETRIBUZIONI IN DENARO	339/2023	845.074,79	817.107,32	-22.048,39	5.919,08
		492/2023	31.967,47	19.672,32	-12.295,15	0,00

copia informatica per consultazione

P.E.G. CONSUNTIVO ESERCIZIO 2023

Elenco Residui Passivi per anno di provenienza

Capitolo/Art.	Descrizione	Impegni	Importo Iniziale	Pagamenti	Variazioni	Importo da Conservare
1030101111/0	PERSONALE DI RUOLO - POLIZIA LOCALE - RETRIBUZIONI IN DENARO	1460/2023	12.295,15	14.448,07	2.152,92	0,00
		Totale 2023	889.337,41	851.227,71	-32.190,62	5.919,08
		Totale Capitolo/Art 1030101111/0	889.337,41	851.227,71	-32.190,62	5.919,08
1030101112/0	PERSONALE DI RUOLO - POLIZIA LOCALE - CONTRIBUTI	352/2022	28.872,01	28.872,01	0,00	0,00
		353/2022	1.669,55	1.669,55	0,00	0,00
		354/2022	4,55	4,55	0,00	0,00
		Totale 2022	30.546,11	30.546,11	0,00	0,00
		411/2023	233.603,16	200.075,27	0,00	33.527,89
		412/2023	31.826,73	26.930,74	0,00	4.895,99
		413/2023	215,83	215,83	0,00	0,00
		414/2023	9.553,73	9.553,73	0,00	0,00
		742/2023	101,85	101,85	0,00	0,00
		815/2023	4.760,00	4.759,84	-0,16	0,00
		Totale 2023	280.061,30	241.637,26	-0,16	38.423,88
		Totale Capitolo/Art 1030101112/0	310.607,41	272.183,37	-0,16	38.423,88
1030101113/0	PERSONALE A TEMPO DETERMINATO - POLIZIA LOCALE - RETRIBUZIONI IN DENARO	113/2023	69.552,80	33.168,80	-36.384,00	0,00
		Totale 2023	69.552,80	33.168,80	-36.384,00	0,00
		Totale Capitolo/Art 1030101113/0	69.552,80	33.168,80	-36.384,00	0,00
1030101114/0	PERSONALE A TEMPO DETERMINATO - POLIZIA LOCALE - CONTRIBUTI A CARICO ENTE	356/2022	4.269,41	4.269,41	0,00	0,00
		Totale 2022	4.269,41	4.269,41	0,00	0,00
		415/2023	13.375,02	12.510,61	0,00	864,41
		416/2023	820,50	656,40	0,00	164,10
		417/2023	790,21	790,21	0,00	0,00
		Totale 2023	14.985,73	13.957,22	0,00	1.028,51

copia informatica per consultazione

P.E.G. CONSUNTIVO ESERCIZIO 2023

Elenco Residui Passivi per anno di provenienza

Capitolo/Art.	Descrizione	Impegni	Importo Iniziale	Pagamenti	Variazioni	Importo da Conservare
		Totale Capitolo/Art 1030101114/0	19.255,14	18.226,63	0,00	1.028,51
1030101120/0	STRAORDINARIO PER IL PERSONALE - POLIZIA LOCALE - A TEMPO INDETERMINATO	593/2023	44.545,67	44.545,67	0,00	0,00
		739/2023	427,70	427,70	0,00	0,00
		749/2023	26,63	26,63	0,00	0,00
		816/2023	255,18	0,00	-255,18	0,00
		Totale 2023	45.255,18	45.000,00	-255,18	0,00
		Totale Capitolo/Art 1030101120/0	45.255,18	45.000,00	-255,18	0,00
1030101135/0	COMPENSO STRAORDINARI OPERAZIONE SMART (PROGETTO FINANZIATO DA REGIONE LOMBARDIA)	1787/2022	296,68	222,39	-74,29	0,00
		Totale 2022	296,68	222,39	-74,29	0,00
		963/2023	894,66	670,61	-224,05	0,00
		1604/2023	1.203,07	0,00	-1.203,07	0,00
		1607/2023	2.421,29	0,00	-2.421,29	0,00
		Totale 2023	4.519,02	670,61	-3.848,41	0,00
		Totale Capitolo/Art 1030101135/0	4.815,70	893,00	-3.922,70	0,00
1030101140/0	PREVIDENZA INTEGRATIVA PER AGENTI DI POLIZIA LOCALE	1946/2022	31.900,00	29.000,00	-2.900,00	0,00
		Totale 2022	31.900,00	29.000,00	-2.900,00	0,00
		974/2023	32.500,00	32.500,00	0,00	0,00
		975/2023	3.250,00	3.250,00	0,00	0,00
		Totale 2023	35.750,00	35.750,00	0,00	0,00
		Totale Capitolo/Art 1030101140/0	67.650,00	64.750,00	-2.900,00	0,00
1030102712/0	BOLLI E TASSE DI CIRCOLAZIONE AUTO	145/2022	1.582,71	81,33	-1.501,38	0,00
		Totale 2022	1.582,71	81,33	-1.501,38	0,00
		223/2023	2.900,00	1.094,09	-1.562,82	243,09

copia informatica per consultazione

P.E.G. CONSUNTIVO ESERCIZIO 2023

Elenco Residui Passivi per anno di provenienza

Capitolo/Art.	Descrizione	Impegni	Importo Iniziale	Pagamenti	Variazioni	Importo da Conservare
		Totale 2023	2.900,00	1.094,09	-1.562,82	243,09
		Totale Capitolo/Art 1030102712/0	4.482,71	1.175,42	-3.064,20	243,09
1030102717/0	I.R.A.P.- IMPOSTA REGIONALE SULLE ATTIVITA' PRODUTTIVE	317/2022	678,60	678,30	-0,30	0,00
		419/2022	1.030,24	1.030,24	0,00	0,00
		426/2022	8.647,00	8.647,00	0,00	0,00
		Totale 2022	10.355,84	10.355,54	-0,30	0,00
		402/2023	84.394,63	72.305,79	0,00	12.088,84
		741/2023	36,38	36,38	0,00	0,00
		1679/2023	32,30	0,00	0,00	32,30
		Totale 2023	84.463,31	72.342,17	0,00	12.121,14
		Totale Capitolo/Art 1030102717/0	94.819,15	82.697,71	-0,30	12.121,14
1030103211/0	ACQUISTO CANCELLERIA E STAMPATI	1885/2022	1.600,00	1.600,00	0,00	0,00
		Totale 2022	1.600,00	1.600,00	0,00	0,00
		1279/2023	805,20	805,20	0,00	0,00
		Totale 2023	805,20	805,20	0,00	0,00
		Totale Capitolo/Art 1030103211/0	2.405,20	2.405,20	0,00	0,00
1030103212/0	ABBONAMENTI A RIVISTE E GIORNALI	4/2023	555,10	555,10	0,00	0,00
		1680/2023	168,50	0,00	0,00	168,50
		Totale 2023	723,60	555,10	0,00	168,50
		Totale Capitolo/Art 1030103212/0	723,60	555,10	0,00	168,50
1030103214/0	ACQUISTO CARBURANTI E LUBRIFICANTI	1214/2022	5.371,09	1.199,01	-4.172,08	0,00
		Totale 2022	5.371,09	1.199,01	-4.172,08	0,00
		473/2023	4.172,08	4.172,08	0,00	0,00
		1594/2023	3.500,00	1.578,13	-675,98	1.245,89

copia informatica per consultazione

P.E.G. CONSUNTIVO ESERCIZIO 2023

Elenco Residui Passivi per anno di provenienza

Capitolo/Art.	Descrizione	Impegni	Importo Iniziale	Pagamenti	Variazioni	Importo da Conservare
		Totale 2023	7.672,08	5.750,21	-675,98	1.245,89
		Totale Capitolo/Art 1030103214/0	13.043,17	6.949,22	-4.848,06	1.245,89
1030103216/0	ACQUISTO VESTIARIO AL PERSONALE	87/2022	370,15	370,15	0,00	0,00
		1932/2022	42.903,22	42.903,22	0,00	0,00
		Totale 2022	43.273,37	43.273,37	0,00	0,00
		1490/2023	1.973,96	1.973,96	0,00	0,00
		1598/2023	27.940,00	0,00	-0,78	27.939,22
		1707/2023	4.238,28	0,00	0,00	4.238,28
		Totale 2023	34.152,24	1.973,96	-0,78	32.177,50
		Totale Capitolo/Art 1030103216/0	77.425,61	45.247,33	-0,78	32.177,50
1030103218/0	ACQUISTO PICCOLE ATTREZZATURE	1968/2022	1.906,33	1.906,33	0,00	0,00
		1972/2022	7.588,40	7.588,40	0,00	0,00
		1982/2022	1.290,46	0,00	0,00	1.290,46
		2041/2022	6.925,33	6.925,33	0,00	0,00
		2072/2022	3.989,40	3.989,40	0,00	0,00
		Totale 2022	21.699,92	20.409,46	0,00	1.290,46
		Totale Capitolo/Art 1030103218/0	21.699,92	20.409,46	0,00	1.290,46
1030103224/0	ACQUISTI DIVERSI	1913/2022	2.438,78	1.775,10	0,00	663,68
		2079/2022	375,27	375,27	0,00	0,00
		Totale 2022	2.814,05	2.150,37	0,00	663,68
		283/2023	200,00	88,73	-111,27	0,00
		772/2023	45,87	42,70	-3,17	0,00
		998/2023	4.093,10	4.093,10	0,00	0,00
		1070/2023	844,24	844,24	0,00	0,00
		1491/2023	2.786,05	2.786,05	0,00	0,00

copia informatica per consultazione

P.E.G. CONSUNTIVO ESERCIZIO 2023

Elenco Residui Passivi per anno di provenienza

Capitolo/Art.	Descrizione	Impegni	Importo Iniziale	Pagamenti	Variazioni	Importo da Conservare
1030103224/0	ACQUISTI DIVERSI	1541/2023	292,80	292,80	0,00	0,00
		1719/2023	453,84	0,00	0,00	453,84
		Totale 2023	8.715,90	8.147,62	-114,44	453,84
		Totale Capitolo/Art 1030103224/0	11.529,95	10.297,99	-114,44	1.117,52
1030103225/0	ACQUISTI DIVERSI PROGETTI SMART	1425/2023	2.867,00	2.867,00	0,00	0,00
		Totale 2023	2.867,00	2.867,00	0,00	0,00
		Totale Capitolo/Art 1030103225/0	2.867,00	2.867,00	0,00	0,00
1030103307/0	CUSTODIA GIUDIZIARIA	1810/2022	6.024,36	6.024,36	0,00	0,00
		1820/2022	1.216,38	1.216,38	0,00	0,00
		1822/2022	2.316,00	2.316,00	0,00	0,00
		2140/2022	6.526,36	6.526,36	0,00	0,00
		Totale 2022	16.083,10	16.083,10	0,00	0,00
		Totale Capitolo/Art 1030103307/0	16.083,10	16.083,10	0,00	0,00
1030103311/0	ENERGIA ELETTRICA POLIZIA LOCALE	1884/2021	1.047,04	0,00	-1.047,04	0,00
		Totale 2021	1.047,04	0,00	-1.047,04	0,00
		1990/2022	2,83	2,83	0,00	0,00
		Totale 2022	2,83	2,83	0,00	0,00
		702/2023	22.500,00	21.699,63	0,00	800,37
		Totale 2023	22.500,00	21.699,63	0,00	800,37
		Totale Capitolo/Art 1030103311/0	23.549,87	21.702,46	-1.047,04	800,37
1030103312/0	ACQUA POTABILE	564/2022	2,00	0,00	-2,00	0,00
		1678/2022	1.065,00	1.064,02	-0,98	0,00
		Totale 2022	1.067,00	1.064,02	-2,98	0,00
		1077/2023	2.000,00	1.024,96	0,00	975,04

copia informatica per consultazione

P.E.G. CONSUNTIVO ESERCIZIO 2023

Elenco Residui Passivi per anno di provenienza

Capitolo/Art.	Descrizione	Impegni	Importo Iniziale	Pagamenti	Variazioni	Importo da Conservare
		Totale 2023	2.000,00	1.024,96	0,00	975,04
		Totale Capitolo/Art 1030103312/0	3.067,00	2.088,98	-2,98	975,04
1030103313/0	GAS POLIZIA LOCALE	972/2021	22.091,80	0,00	-22.091,80	0,00
		Totale 2021	22.091,80	0,00	-22.091,80	0,00
		547/2023	40.800,00	40.799,88	-0,12	0,00
		Totale 2023	40.800,00	40.799,88	-0,12	0,00
		Totale Capitolo/Art 1030103313/0	62.891,80	40.799,88	-22.091,92	0,00
1030103314/0	SPESE TELEFONICHE	66/2022	2.065,17	2.065,17	0,00	0,00
		1866/2022	9.000,00	0,00	0,00	9.000,00
		Totale 2022	11.065,17	2.065,17	0,00	9.000,00
		184/2023	5.000,00	5.000,00	0,00	0,00
		Totale 2023	5.000,00	5.000,00	0,00	0,00
		Totale Capitolo/Art 1030103314/0	16.065,17	7.065,17	0,00	9.000,00
1030103315/0	SPESE POSTALI	18/2022	33.904,70	27.715,50	-6.189,20	0,00
		Totale 2022	33.904,70	27.715,50	-6.189,20	0,00
		1099/2023	95.200,00	66.203,78	0,00	28.996,22
		Totale 2023	95.200,00	66.203,78	0,00	28.996,22
		Totale Capitolo/Art 1030103315/0	129.104,70	93.919,28	-6.189,20	28.996,22
1030103322/0	MANUTENZIONE E ASSISTENZA AUTOVETTURE POLIZIA LOCALE	41/2022	455,58	455,58	0,00	0,00
		1798/2022	3.000,00	3.000,00	0,00	0,00
		Totale 2022	3.455,58	3.455,58	0,00	0,00
		204/2023	13.601,27	10.411,64	0,00	3.189,63
		Totale 2023	13.601,27	10.411,64	0,00	3.189,63
		Totale Capitolo/Art	17.056,85	13.867,22	0,00	3.189,63

copia informatica per consultazione

P.E.G. CONSUNTIVO ESERCIZIO 2023

Elenco Residui Passivi per anno di provenienza

Capitolo/Art.	Descrizione	Impegni	Importo Iniziale	Pagamenti	Variazioni	Importo da Conservare
		1030103322/0				
1030103323/0	MANUTENZIONE E ASSISTENZA ATTREZZATURE E IMPIANTI POLIZIA LOCALE	23/2022	1.921,32	662,34	0,00	1.258,98
		734/2022	2.171,60	2.171,60	0,00	0,00
		1809/2022	366,00	366,00	0,00	0,00
		Totale 2022	4.458,92	3.199,94	0,00	1.258,98
		15/2023	4.910,00	3.642,87	0,00	1.267,13
		217/2023	5.490,00	5.490,00	0,00	0,00
		632/2023	5.673,00	4.254,75	0,00	1.418,25
		774/2023	9.113,40	5.063,00	-4.050,40	0,00
		Totale 2023	25.186,40	18.450,62	-4.050,40	2.685,38
		Totale Capitolo/Art 1030103323/0	29.645,32	21.650,56	-4.050,40	3.944,36
1030103325/0	MANUTENZIONE E ASSISTENZA HARDWARE E SOFTWARE	45/2022	756,40	0,00	-756,40	0,00
		2064/2022	6.894,34	6.894,34	0,00	0,00
		Totale 2022	7.650,74	6.894,34	-756,40	0,00
		1/2023	11.105,66	10.349,26	-756,40	0,00
		580/2023	11.712,00	11.712,00	0,00	0,00
		Totale 2023	22.817,66	22.061,26	-756,40	0,00
		Totale Capitolo/Art 1030103325/0	30.468,40	28.955,60	-1.512,80	0,00
1030103328/0	PRESTAZIONI PER PULIZIA LOCALI	106/2023	17.500,00	14.983,28	-2.516,72	0,00
		Totale 2023	17.500,00	14.983,28	-2.516,72	0,00
		Totale Capitolo/Art 1030103328/0	17.500,00	14.983,28	-2.516,72	0,00
1030103333/0	PRESTAZIONI DIVERSE PER GESTIONE VERBALI E SANZIONI	1620/2019	1.465,46	0,00	0,00	1.465,46
		Totale 2019	1.465,46	0,00	0,00	1.465,46
		712/2021	2.074,00	0,00	0,00	2.074,00
		Totale 2021	2.074,00	0,00	0,00	2.074,00

copia informatica per consultazione

P.E.G. CONSUNTIVO ESERCIZIO 2023

Elenco Residui Passivi per anno di provenienza

Capitolo/Art.	Descrizione	Impegni	Importo Iniziale	Pagamenti	Variazioni	Importo da Conservare
1030103333/0	PRESTAZIONI DIVERSE PER GESTIONE VERBALI E SANZIONI	24/2022	34.521,14	2.754,70	-31.766,44	0,00
		47/2022	390,39	0,00	-390,39	0,00
		195/2022	378,04	378,04	0,00	0,00
		244/2022	628,78	628,78	0,00	0,00
		2051/2022	4.636,00	0,00	0,00	4.636,00
		2065/2022	792,00	791,66	-0,34	0,00
		2197/2022	2.500,00	705,68	-1.794,32	0,00
		Totale 2022	43.846,35	5.258,86	-33.951,49	4.636,00
		2/2023	2.074,00	879,74	0,00	1.194,26
		100/2023	29.220,00	23.723,91	-2.997,54	2.498,55
		504/2023	133,26	133,26	0,00	0,00
		505/2023	1.330,00	1.330,00	0,00	0,00
		506/2023	11.750,00	7.302,40	0,00	4.447,60
		511/2023	1.903,20	1.903,20	0,00	0,00
		577/2023	1.830,00	307,44	0,00	1.522,56
		698/2023	3.435,29	3.869,24	433,95	0,00
		735/2023	2.450,00	0,00	0,00	2.450,00
		1223/2023	1.200,00	0,00	0,00	1.200,00
		1626/2023	11.803,50	0,00	0,00	11.803,50
		Totale 2023	67.129,25	39.449,19	-2.563,59	25.116,47
		Totale Capitolo/Art 1030103333/0	114.515,06	44.708,05	-36.515,08	33.291,93
1030103335/0	PRESTAZIONI DIVERSE SERVIZI DI POLIZIA LOCALE	1128/2023	19.535,04	19.535,04	0,00	0,00
		1161/2023	5.490,00	5.490,00	0,00	0,00
		1410/2023	14.908,40	13.417,56	0,00	1.490,84
		Totale 2023	39.933,44	38.442,60	0,00	1.490,84
		Totale Capitolo/Art 1030103335/0	39.933,44	38.442,60	0,00	1.490,84

copia informatica per consultazione

P.E.G. CONSUNTIVO ESERCIZIO 2023

Elenco Residui Passivi per anno di provenienza

Capitolo/Art.	Descrizione	Impegni	Importo Iniziale	Pagamenti	Variazioni	Importo da Conservare
1030103353/0	CORSI D'AGGIORNAMENTO E FORMAZIONE PROFESSIONALE	1716/2022	312,18	0,00	-312,18	0,00
		1911/2022	1.514,80	1.514,80	0,00	0,00
		1952/2022	3.000,00	3.000,00	0,00	0,00
		2069/2022	5.000,00	5.000,00	0,00	0,00
		Totale 2022	9.826,98	9.514,80	-312,18	0,00
		1595/2023	340,00	380,00	40,00	0,00
		1650/2023	91,52	91,52	0,00	0,00
		1654/2023	4.000,00	0,00	0,00	4.000,00
		Totale 2023	4.431,52	471,52	40,00	4.000,00
		Totale Capitolo/Art 1030103353/0	14.258,50	9.986,32	-272,18	4.000,00
1030103356/0	ALTRI AGGI DI RISCOSSIONE	95/2021	44.308,33	44.308,33	0,00	0,00
		Totale 2021	44.308,33	44.308,33	0,00	0,00
		28/2022	133.800,00	95.740,37	-38.059,63	0,00
		422/2022	317,50	317,50	0,00	0,00
		1204/2022	46.433,80	44.750,70	-909,64	773,46
		2083/2022	100.000,00	100.000,00	0,00	0,00
		Totale 2022	280.551,30	240.808,57	-38.969,27	773,46
		84/2023	138.800,00	0,00	-134.858,85	3.941,15
		558/2023	4.900,00	2.829,14	-1.768,99	301,87
		1229/2023	0,44	0,44	0,00	0,00
		1393/2023	40.000,00	27.562,03	-7.572,68	4.865,29
		1520/2023	121.100,00	84.092,00	-37.008,00	0,00
		Totale 2023	304.800,44	114.483,61	-181.208,52	9.108,31
		Totale Capitolo/Art 1030103356/0	629.660,07	399.600,51	-220.177,79	9.881,77
1030103410/0	NOLEGGIO DI MEZZI DI TRASPORTO IN USO ALLA POLIZIA LOCALE	19/2022	1.930,51	1.930,51	0,00	0,00
		2166/2022	23,07	23,07	0,00	0,00

copia informatica per consultazione

P.E.G. CONSUNTIVO ESERCIZIO 2023

Elenco Residui Passivi per anno di provenienza

Capitolo/Art.	Descrizione	Impegni	Importo Iniziale	Pagamenti	Variazioni	Importo da Conservare
		Totale 2022	1.953,58	1.953,58	0,00	0,00
1030103410/0	NOLEGGIO DI MEZZI DI TRASPORTO IN USO ALLA POLIZIA LOCALE	80/2023	12.076,93	10.865,80	-223,33	987,80
		Totale 2023	12.076,93	10.865,80	-223,33	987,80
		Totale Capitolo/Art 1030103410/0	14.030,51	12.819,38	-223,33	987,80
1030103413/0	NOLEGGIO ATTREZZATURE	819/2021	1.098,00	1.098,00	0,00	0,00
		963/2021	488,00	0,00	-488,00	0,00
		Totale 2021	1.586,00	1.098,00	-488,00	0,00
		50/2022	1.098,00	1.098,00	0,00	0,00
		54/2022	244,00	244,00	0,00	0,00
		91/2022	1.236,16	829,60	-406,56	0,00
		103/2022	2.450,00	2.450,00	0,00	0,00
		186/2022	5.284,95	2.379,00	-2.905,95	0,00
		391/2022	42,92	0,00	-42,92	0,00
		772/2022	960,72	0,00	-960,72	0,00
		Totale 2022	11.316,75	7.000,60	-4.316,15	0,00
		5/2023	13.176,00	12.078,00	0,00	1.098,00
		7/2023	2.928,00	2.684,00	0,00	244,00
		12/2023	17.446,00	0,00	-17.446,00	0,00
		26/2023	10.361,76	9.125,60	-406,56	829,60
		38/2023	4.900,00	3,41	0,00	4.896,59
		99/2023	1.200,48	1.200,48	0,00	0,00
		103/2023	16.124,04	9.516,00	0,00	6.608,04
		137/2023	527,04	527,04	0,00	0,00
		1043/2023	213,50	213,50	0,00	0,00
		Totale 2023	66.876,82	35.348,03	-17.852,56	13.676,23
		Totale Capitolo/Art 1030103413/0	79.779,57	43.446,63	-22.656,71	13.676,23

copia informatica per consultazione

P.E.G. CONSUNTIVO ESERCIZIO 2023

Elenco Residui Passivi per anno di provenienza

Capitolo/Art.	Descrizione	Impegni	Importo Iniziale	Pagamenti	Variazioni	Importo da Conservare
1030104511/0	TRASFERIMENTI A COMUNE BUCCINASCO PER CONVENZIONE	1057/2023	25.000,00	19.212,77	0,00	5.787,23
		Totale 2023	25.000,00	19.212,77	0,00	5.787,23
		Totale Capitolo/Art 1030104511/0	25.000,00	19.212,77	0,00	5.787,23
1030104512/0	TRASFERIMENTI A COMUNI FINANZIATI CON PROGETTO SMART	751/2022	1.769,19	1.769,19	0,00	0,00
		2171/2022	8.500,00	8.500,00	0,00	0,00
		2177/2022	350,00	350,00	0,00	0,00
		Totale 2022	10.619,19	10.619,19	0,00	0,00
		964/2023	645,36	645,36	0,00	0,00
		965/2023	246,89	246,89	0,00	0,00
		966/2023	109,13	109,13	0,00	0,00
		967/2023	306,83	306,83	0,00	0,00
		968/2023	488,86	488,86	0,00	0,00
		969/2023	76,96	76,96	0,00	0,00
		1602/2023	2.672,54	2.672,54	0,00	0,00
		1603/2023	118,48	118,48	0,00	0,00
		1606/2023	4.985,66	4.985,66	0,00	0,00
		Totale 2023	9.650,71	9.650,71	0,00	0,00
		Totale Capitolo/Art 1030104512/0	20.269,90	20.269,90	0,00	0,00
1030104520/0	TRASFERIMENTI AD ASSOCIAZIONI PER SICUREZZA URBANA	1071/2023	5.000,00	5.000,00	0,00	0,00
		Totale 2023	5.000,00	5.000,00	0,00	0,00
		Totale Capitolo/Art 1030104520/0	5.000,00	5.000,00	0,00	0,00
1030109812/0	RIMBORSI DIVERSI	1837/2022	7.904,98	7.904,98	0,00	0,00
		2062/2022	649,15	649,15	0,00	0,00
		Totale 2022	8.554,13	8.554,13	0,00	0,00
		732/2023	7.000,00	2.484,28	-4.515,72	0,00

copia informatica per consultazione

P.E.G. CONSUNTIVO ESERCIZIO 2023

Elenco Residui Passivi per anno di provenienza

Capitolo/Art.	Descrizione	Impegni	Importo Iniziale	Pagamenti	Variazioni	Importo da Conservare
1030109812/0	RIMBORSI DIVERSI	1622/2023	2.713,66	0,00	0,00	2.713,66
		1714/2023	4.723,70	0,00	0,00	4.723,70
		1717/2023	77,88	0,00	0,00	77,88
		Totale 2023	14.515,24	2.484,28	-4.515,72	7.515,24
		Totale Capitolo/Art 1030109812/0	23.069,37	11.038,41	-4.515,72	7.515,24
1030109850/0	ONERI STRAORDINARI DELLA GESTIONE CORRENTE (AVANZO)	2082/2022	200.000,00	200.000,00	0,00	0,00
		Totale 2022	200.000,00	200.000,00	0,00	0,00
		Totale Capitolo/Art 1030109850/0	200.000,00	200.000,00	0,00	0,00
1040101111/0	PERSONALE DI RUOLO - PUBBLICA ISTRUZIONE - RETRIBUZIONI IN DENARO	340/2023	670.923,13	670.923,13	0,00	0,00
		Totale 2023	670.923,13	670.923,13	0,00	0,00
		Totale Capitolo/Art 1040101111/0	670.923,13	670.923,13	0,00	0,00
1040101112/0	PERSONALE DI RUOLO - PUBBLICA ISTRUZIONE - CONTRIBUTI	357/2022	28.413,88	28.413,88	0,00	0,00
		358/2022	4.076,02	4.076,02	0,00	0,00
		359/2022	83,11	83,11	0,00	0,00
		Totale 2022	32.573,01	32.573,01	0,00	0,00
		418/2023	160.615,57	136.558,94	0,00	24.056,63
		419/2023	22.902,22	19.381,41	0,00	3.520,81
		420/2023	467,15	467,15	0,00	0,00
		421/2023	7.821,46	7.821,46	0,00	0,00
		731/2023	19,12	19,12	0,00	0,00
		Totale 2023	191.825,52	164.248,08	0,00	27.577,44
		Totale Capitolo/Art 1040101112/0	224.398,53	196.821,09	0,00	27.577,44
1040101114/0	PERSONALE A TEMPO DETERMINATO - PUBBLICA ISTRUZIONE - CONTRIBUTI A CARICO ENTE	1107/2022	42,94	42,94	0,00	0,00
		1108/2022	8,17	8,17	0,00	0,00

copia informatica per consultazione

P.E.G. CONSUNTIVO ESERCIZIO 2023

Elenco Residui Passivi per anno di provenienza

Capitolo/Art.	Descrizione	Impegni	Importo Iniziale	Pagamenti	Variazioni	Importo da Conservare
		Totale 2022	51,11	51,11	0,00	0,00
		Totale Capitolo/Art 1040101114/0	51,11	51,11	0,00	0,00
1040101120/0	STRAORDINARIO PER IL PERSONALE - PUBBLICA ISTRUZIONE - A TEMPO INDETERMINATO	594/2023	1.500,00	894,78	-605,22	0,00
		Totale 2023	1.500,00	894,78	-605,22	0,00
		Totale Capitolo/Art 1040101120/0	1.500,00	894,78	-605,22	0,00
1040102717/0	I.R.A.P.- IMPOSTA REGIONALE SULLE ATTIVITA' PRODUTTIVE	318/2022	8.938,52	8.938,52	0,00	0,00
		Totale 2022	8.938,52	8.938,52	0,00	0,00
		403/2023	55.700,00	44.842,72	-2.829,01	8.028,27
		Totale 2023	55.700,00	44.842,72	-2.829,01	8.028,27
		Totale Capitolo/Art 1040102717/0	64.638,52	53.781,24	-2.829,01	8.028,27
1040103211/0	ACQUISTO CANCELLERIA E STAMPATI	1886/2022	1.500,00	1.500,00	0,00	0,00
		Totale 2022	1.500,00	1.500,00	0,00	0,00
		Totale Capitolo/Art 1040103211/0	1.500,00	1.500,00	0,00	0,00
1040103221/0	MATERIALE DIDATTICO	1661/2023	1.000,00	0,00	0,00	1.000,00
		Totale 2023	1.000,00	0,00	0,00	1.000,00
		Totale Capitolo/Art 1040103221/0	1.000,00	0,00	0,00	1.000,00
1040103311/0	ENERGIA ELETTRICA SCUOLE INFANZIA	648/2022	4,92	0,00	-4,92	0,00
		Totale 2022	4,92	0,00	-4,92	0,00
		703/2023	48.200,00	46.744,60	-6,40	1.449,00
		Totale 2023	48.200,00	46.744,60	-6,40	1.449,00
		Totale Capitolo/Art 1040103311/0	48.204,92	46.744,60	-11,32	1.449,00
1040103312/0	ACQUA POTABILE	565/2022	5,00	0,00	-5,00	0,00

copia informatica per consultazione

P.E.G. CONSUNTIVO ESERCIZIO 2023

Elenco Residui Passivi per anno di provenienza

Capitolo/Art.	Descrizione	Impegni	Importo Iniziale	Pagamenti	Variazioni	Importo da Conservare
1040103312/0	ACQUA POTABILE	1679/2022	518,00	518,00	0,00	0,00
		Totale 2022	523,00	518,00	-5,00	0,00
		1078/2023	54.000,00	22.543,92	0,00	31.456,08
		Totale 2023	54.000,00	22.543,92	0,00	31.456,08
		Totale Capitolo/Art 1040103312/0	54.523,00	23.061,92	-5,00	31.456,08
1040103313/0	GAS SCUOLE INFANZIA	1114/2022	190,18	0,00	-190,18	0,00
		1176/2022	17.507,78	0,00	-17.507,78	0,00
		Totale 2022	17.697,96	0,00	-17.697,96	0,00
		548/2023	65.000,00	65.000,00	0,00	0,00
		1202/2023	24.300,00	21.311,25	0,00	2.988,75
		1644/2023	40.700,00	14.077,41	0,00	26.622,59
		Totale 2023	130.000,00	100.388,66	0,00	29.611,34
		Totale Capitolo/Art 1040103313/0	147.697,96	100.388,66	-17.697,96	29.611,34
1040103314/0	SPESE TELEFONICHE	68/2022	942,67	942,67	0,00	0,00
		Totale 2022	942,67	942,67	0,00	0,00
		185/2023	5.370,00	5.370,00	0,00	0,00
		Totale 2023	5.370,00	5.370,00	0,00	0,00
		Totale Capitolo/Art 1040103314/0	6.312,67	6.312,67	0,00	0,00
1040203221/0	MATERIALE DIDATTICO	1370/2022	29.674,06	29.674,06	0,00	0,00
		Totale 2022	29.674,06	29.674,06	0,00	0,00
		683/2023	10.000,00	6.879,12	-3.120,88	0,00
		1417/2023	36.500,00	42.228,23	18.000,00	12.271,77
		Totale 2023	46.500,00	49.107,35	14.879,12	12.271,77
		Totale Capitolo/Art 1040203221/0	76.174,06	78.781,41	14.879,12	12.271,77

copia informatica per consultazione

P.E.G. CONSUNTIVO ESERCIZIO 2023

Elenco Residui Passivi per anno di provenienza

Capitolo/Art.	Descrizione	Impegni	Importo Iniziale	Pagamenti	Variazioni	Importo da Conservare
1040203311/0	ENERGIA ELETTRICA SCUOLA PRIMARIA 1° GRADO	649/2022	49,89	0,00	-49,89	0,00
		1991/2022	326,48	326,48	0,00	0,00
		Totale 2022	376,37	326,48	-49,89	0,00
		704/2023	61.900,00	61.900,00	0,00	0,00
		Totale 2023	61.900,00	61.900,00	0,00	0,00
		Totale Capitolo/Art 1040203311/0	62.276,37	62.226,48	-49,89	0,00
1040203312/0	ACQUA POTABILE	566/2022	8,00	0,00	-8,00	0,00
		1680/2022	19.407,00	19.407,00	0,00	0,00
		Totale 2022	19.415,00	19.407,00	-8,00	0,00
		1079/2023	40.300,00	38.682,44	0,00	1.617,56
		Totale 2023	40.300,00	38.682,44	0,00	1.617,56
		Totale Capitolo/Art 1040203312/0	59.715,00	58.089,44	-8,00	1.617,56
1040203313/0	GAS SCUOLE PRIMARIA 1° GRADO	974/2021	9.523,37	0,00	-9.523,37	0,00
		Totale 2021	9.523,37	0,00	-9.523,37	0,00
		1115/2022	0,91	0,00	-0,91	0,00
		1177/2022	15.977,07	0,00	-15.977,07	0,00
		Totale 2022	15.977,98	0,00	-15.977,98	0,00
		549/2023	100.000,00	100.000,00	0,00	0,00
		1645/2023	121.134,34	115.644,53	0,00	5.489,81
		Totale 2023	221.134,34	215.644,53	0,00	5.489,81
		Totale Capitolo/Art 1040203313/0	246.635,69	215.644,53	-25.501,35	5.489,81
1040203323/0	MANUTENZIONE E ASSISTENZA ATTREZZATURE E IMPIANTI	6/2022	2.671,12	0,00	-2.671,12	0,00
		Totale 2022	2.671,12	0,00	-2.671,12	0,00
		Totale Capitolo/Art 1040203323/0	2.671,12	0,00	-2.671,12	0,00

copia informatica per consultazione

P.E.G. CONSUNTIVO ESERCIZIO 2023

Elenco Residui Passivi per anno di provenienza

Capitolo/Art.	Descrizione	Impegni	Importo Iniziale	Pagamenti	Variazioni	Importo da Conservare
1040603333/0	PRESTAZIONI PER REFEZIONE SCOLASTICA	720/2022	4.575,00	4.575,00	0,00	0,00
		1444/2022	356,85	356,85	0,00	0,00
		2094/2022	126.711,00	126.711,00	0,00	0,00
		Totale 2022	131.642,85	131.642,85	0,00	0,00
		96/2023	1.814.278,80	1.818.572,43	150.355,36	146.061,73
		125/2023	54.900,00	50.325,00	0,00	4.575,00
		178/2023	4.282,20	3.925,35	0,00	356,85
		1321/2023	1.183,64	887,73	0,00	295,91
		Totale 2023	1.874.644,64	1.873.710,51	150.355,36	151.289,49
		Totale Capitolo/Art 1040603333/0	2.006.287,49	2.005.353,36	150.355,36	151.289,49
1042203311/0	ENERGIA ELETTRICA SCUOLA PRIMARIA 2° GRADO	1995/2022	11,18	11,18	0,00	0,00
		Totale 2022	11,18	11,18	0,00	0,00
		705/2023	38.800,00	37.519,38	0,00	1.280,62
		Totale 2023	38.800,00	37.519,38	0,00	1.280,62
		Totale Capitolo/Art 1042203311/0	38.811,18	37.530,56	0,00	1.280,62
1042203312/0	ACQUA POTABILE	567/2022	16,00	0,00	-16,00	0,00
		1681/2022	27.126,00	27.109,67	-16,33	0,00
		Totale 2022	27.142,00	27.109,67	-32,33	0,00
		1080/2023	60.000,00	5.803,13	0,00	54.196,87
		Totale 2023	60.000,00	5.803,13	0,00	54.196,87
		Totale Capitolo/Art 1042203312/0	87.142,00	32.912,80	-32,33	54.196,87
1042203313/0	GAS SCUOLE PRIMARIA 2° GRADO	975/2021	12.678,36	0,00	-12.678,36	0,00
		Totale 2021	12.678,36	0,00	-12.678,36	0,00
		1178/2022	1.083,80	0,00	-1.083,80	0,00
		Totale 2022	1.083,80	0,00	-1.083,80	0,00

copia informatica per consultazione

P.E.G. CONSUNTIVO ESERCIZIO 2023

Elenco Residui Passivi per anno di provenienza

Capitolo/Art.	Descrizione	Impegni	Importo Iniziale	Pagamenti	Variazioni	Importo da Conservare
1042203313/0	GAS SCUOLE PRIMARIA 2° GRADO	550/2023	109.500,00	109.499,61	-0,39	0,00
		1201/2023	100.000,00	14.915,48	0,00	85.084,52
		Totale 2023	209.500,00	124.415,09	-0,39	85.084,52
		Totale Capitolo/Art 1042203313/0	223.262,16	124.415,09	-13.762,55	85.084,52
1042203314/0	SPESE TELEFONICHE	1864/2022	2.125,24	2.125,24	0,00	0,00
		Totale 2022	2.125,24	2.125,24	0,00	0,00
		Totale Capitolo/Art 1042203314/0	2.125,24	2.125,24	0,00	0,00
1042603327/0	ORGANIZZAZIONE ATTIVITA' ESTIVE COMUNALI	1021/2023	63.000,00	63.000,00	0,00	0,00
		1256/2023	10.878,00	10.878,00	0,00	0,00
		Totale 2023	73.878,00	73.878,00	0,00	0,00
		Totale Capitolo/Art 1042603327/0	73.878,00	73.878,00	0,00	0,00
1042603333/0	PRESTAZIONI PER SERVIZIO PRE POST ORARIO	1628/2022	21.262,93	21.262,93	0,00	0,00
		Totale 2022	21.262,93	21.262,93	0,00	0,00
		172/2023	246.873,16	0,00	-246.873,16	0,00
		186/2023	198.454,03	198.454,02	-0,01	0,00
		1129/2023	335,29	0,00	0,00	335,29
		1130/2023	4.056,44	0,00	0,00	4.056,44
		1131/2023	97.943,70	0,00	-97.943,70	0,00
		1335/2023	1.200,00	1.200,00	0,00	0,00
		1336/2023	1.000,00	0,00	0,00	1.000,00
		1380/2023	82.446,22	86.054,94	30.995,34	27.386,62
		Totale 2023	632.308,84	285.708,96	-313.821,53	32.778,35
		Totale Capitolo/Art 1042603333/0	653.571,77	306.971,89	-313.821,53	32.778,35
1043201111/0	PERSONALE DI RUOLO - PUBBLICA ISTRUZIONE - RETRIBUZIONI IN DENARO	342/2023	253.342,00	222.072,75	-31.269,25	0,00

copia informatica per consultazione

P.E.G. CONSUNTIVO ESERCIZIO 2023

Elenco Residui Passivi per anno di provenienza

Capitolo/Art.	Descrizione	Impegni	Importo Iniziale	Pagamenti	Variazioni	Importo da Conservare
1043201111/0	PERSONALE DI RUOLO - PUBBLICA ISTRUZIONE - RETRIBUZIONI IN DENARO	502/2023	9.372,77	5.767,84	-3.604,93	0,00
		1306/2023	21.005,69	21.005,70	0,01	0,00
		1454/2023	3.604,93	4.495,71	890,78	0,00
		1784/2023	364,21	0,00	-63,46	300,75
		Totale 2023	287.689,60	253.342,00	-34.046,85	300,75
		Totale Capitolo/Art 1043201111/0	287.689,60	253.342,00	-34.046,85	300,75
1043201112/0	PERSONALE DI RUOLO - PUBBLICA ISTRUZIONE - CONTRIBUTI	361/2022	7.466,19	7.466,19	0,00	0,00
		362/2022	329,87	329,87	0,00	0,00
		363/2022	65,83	65,83	0,00	0,00
		Totale 2022	7.861,89	7.861,89	0,00	0,00
		422/2023	63.000,00	51.893,40	-812,28	10.294,32
		423/2023	10.500,00	8.382,80	-298,88	1.818,32
		424/2023	1.000,00	485,33	-514,67	0,00
		425/2023	1.000,00	1.000,00	0,00	0,00
		1297/2023	157,13	157,13	0,00	0,00
		Totale 2023	75.657,13	61.918,66	-1.625,83	12.112,64
		Totale Capitolo/Art 1043201112/0	83.519,02	69.780,55	-1.625,83	12.112,64
1043201120/0	STRAORDINARIO PER IL PERSONALE A TEMPO INDETERMINATO - PUBBLICA ISTRUZIONE	545/2022	21,18	21,18	0,00	0,00
		Totale 2022	21,18	21,18	0,00	0,00
		595/2023	800,00	800,00	0,00	0,00
		817/2023	778,82	0,00	-778,82	0,00
		Totale 2023	1.578,82	800,00	-778,82	0,00
		Totale Capitolo/Art 1043201120/0	1.600,00	821,18	-778,82	0,00
1043202717/0	I.R.A.P.- IMPOSTA REGIONALE SULLE ATTIVITA' PRODUTTIVE	319/2022	2.381,01	2.330,43	-50,58	0,00
		Totale 2022	2.381,01	2.330,43	-50,58	0,00

copia informatica per consultazione

P.E.G. CONSUNTIVO ESERCIZIO 2023

Elenco Residui Passivi per anno di provenienza

Capitolo/Art.	Descrizione	Impegni	Importo Iniziale	Pagamenti	Variazioni	Importo da Conservare
1043202717/0	I.R.A.P.- IMPOSTA REGIONALE SULLE ATTIVITA' PRODUTTIVE	404/2023	17.100,00	13.707,02	-76,77	3.316,21
		Totale 2023	17.100,00	13.707,02	-76,77	3.316,21
		Totale Capitolo/Art 1043202717/0	19.481,01	16.037,45	-127,35	3.316,21
1043203211/0	ACQUISTO CANCELLERIA E STAMPATI	1887/2022	2.400,00	2.400,00	0,00	0,00
		Totale 2022	2.400,00	2.400,00	0,00	0,00
		Totale Capitolo/Art 1043203211/0	2.400,00	2.400,00	0,00	0,00
1043203224/0	ACQUISTI DIVERSI	777/2023	378,20	378,20	0,00	0,00
		1023/2023	378,20	378,20	0,00	0,00
		Totale 2023	756,40	756,40	0,00	0,00
		Totale Capitolo/Art 1043203224/0	756,40	756,40	0,00	0,00
1043203311/0	ENERGIA ELETTRICA PUBBLICA ISTRUZIONE	1993/2022	111,63	30,29	-81,34	0,00
		Totale 2022	111,63	30,29	-81,34	0,00
		706/2023	3.100,00	755,50	0,00	2.344,50
		Totale 2023	3.100,00	755,50	0,00	2.344,50
		Totale Capitolo/Art 1043203311/0	3.211,63	785,79	-81,34	2.344,50
1043203314/0	SPESE TELEFONICHE	197/2023	500,00	0,00	-500,00	0,00
		304/2023	2.000,00	0,00	-127,42	1.872,58
		Totale 2023	2.500,00	0,00	-627,42	1.872,58
		Totale Capitolo/Art 1043203314/0	2.500,00	0,00	-627,42	1.872,58
1043203333/0	PRESTAZIONI DIVERSE PER ASSISTENZA EDUCATIVA	91/2023	106.921,28	100.669,25	0,00	6.252,03
		Totale 2023	106.921,28	100.669,25	0,00	6.252,03
		Totale Capitolo/Art 1043203333/0	106.921,28	100.669,25	0,00	6.252,03

copia informatica per consultazione

P.E.G. CONSUNTIVO ESERCIZIO 2023

Elenco Residui Passivi per anno di provenienza

Capitolo/Art.	Descrizione	Impegni	Importo Iniziale	Pagamenti	Variazioni	Importo da Conservare
1043203413/0	NOLEGGIO ATTREZZATURE	104/2022	250,00	250,00	0,00	0,00
		773/2022	250,00	0,00	-250,00	0,00
		Totale 2022	500,00	250,00	-250,00	0,00
		39/2023	500,00	500,00	0,00	0,00
		Totale 2023	500,00	500,00	0,00	0,00
		Totale Capitolo/Art 1043203413/0	1.000,00	750,00	-250,00	0,00
1043209812/0	RIMBORSI DIVERSI	1063/2023	274,43	274,43	0,00	0,00
		1067/2023	141,80	141,80	0,00	0,00
		1094/2023	395,80	395,80	0,00	0,00
		1097/2023	151,03	151,03	0,00	0,00
		1618/2023	1.469,92	1.469,92	0,00	0,00
		Totale 2023	2.432,98	2.432,98	0,00	0,00
		Totale Capitolo/Art 1043209812/0	2.432,98	2.432,98	0,00	0,00
1043603355/0	PRESTAZIONI PER ASSISTENZA EDUCATIVA ALUNNI DISABILI	105/2021	74.461,05	0,00	-74.461,05	0,00
		Totale 2021	74.461,05	0,00	-74.461,05	0,00
		33/2022	190.919,60	190.919,60	0,00	0,00
		Totale 2022	190.919,60	190.919,60	0,00	0,00
		90/2023	564.050,00	291.445,23	-92.992,14	179.612,63
		Totale 2023	564.050,00	291.445,23	-92.992,14	179.612,63
		Totale Capitolo/Art 1043603355/0	829.430,65	482.364,83	-167.453,19	179.612,63
1043604520/0	TRASFERIMENTI CORRENTI ALLE ISTITUZIONI SCOLASTICHE PER ASSISTENZA EDUCATIVA DISABILI (finanziato da contributo regionale)	2073/2022	157.670,50	157.670,50	0,00	0,00
		2105/2022	1.176,00	1.176,00	0,00	0,00
		2106/2022	2.331,00	2.331,00	0,00	0,00
		2107/2022	15.105,00	15.105,00	0,00	0,00
		2108/2022	472,50	472,50	0,00	0,00

copia informatica per consultazione

P.E.G. CONSUNTIVO ESERCIZIO 2023

Elenco Residui Passivi per anno di provenienza

Capitolo/Art.	Descrizione	Impegni	Importo Iniziale	Pagamenti	Variazioni	Importo da Conservare
1043604520/0	TRASFERIMENTI CORRENTI ALLE ISTITUZIONI SCOLASTICHE PER ASSISTENZA EDUCATIVA DISABILI (finanziato da contributo regionale)	2109/2022	6.300,00	6.300,00	0,00	0,00
		2110/2022	205,83	205,83	0,00	0,00
		2111/2022	2.782,50	2.782,50	0,00	0,00
		2112/2022	588,00	588,00	0,00	0,00
		2113/2022	1.985,57	1.985,57	0,00	0,00
		2114/2022	2.331,02	2.331,02	0,00	0,00
		2115/2022	956,00	956,00	0,00	0,00
		Totale 2022	191.903,92	191.903,92	0,00	0,00
		1732/2023	217.791,85	0,00	0,00	217.791,85
		Totale 2023	217.791,85	0,00	0,00	217.791,85
		Totale Capitolo/Art 1043604520/0	409.695,77	191.903,92	0,00	217.791,85
1043609812/0	RIMBORSO ALLE FAMIGLIE PER TRASPORTO SCOLASTICO DISABILI (finanziato da contributo regionale)	2096/2022	3.807,50	3.807,50	0,00	0,00
		Totale 2022	3.807,50	3.807,50	0,00	0,00
		1733/2023	2.000,00	0,00	0,00	2.000,00
		Totale 2023	2.000,00	0,00	0,00	2.000,00
		Totale Capitolo/Art 1043609812/0	5.807,50	3.807,50	0,00	2.000,00
1043704520/0	TRASFERIMENTI PER DIRITTO ALLO STUDIO ALLE ISTITUZIONI SCOLASTICHE	1628/2023	27.581,97	27.581,97	0,00	0,00
		1629/2023	40.983,61	40.983,61	0,00	0,00
		1630/2023	36.434,42	36.434,42	0,00	0,00
		Totale 2023	105.000,00	105.000,00	0,00	0,00
		Totale Capitolo/Art 1043704520/0	105.000,00	105.000,00	0,00	0,00
1046003350/0	SPESE PER GESTIONE SERVIZI A DOMANDA INDIVIDUALE (SERVIZI INFANZIA E CULTURA)	746/2023	261,00	261,00	0,00	0,00
		976/2023	33.140,81	33.134,71	-6,10	0,00
		996/2023	24.912,40	24.912,40	0,00	0,00

copia informatica per consultazione

P.E.G. CONSUNTIVO ESERCIZIO 2023

Elenco Residui Passivi per anno di provenienza

Capitolo/Art.	Descrizione	Impegni	Importo Iniziale	Pagamenti	Variazioni	Importo da Conservare
		Totale 2023	58.314,21	58.308,11	-6,10	0,00
		Totale Capitolo/Art 1046003350/0	58.314,21	58.308,11	-6,10	0,00
1050201111/0	PERSONALE DI RUOLO - CULTURA - RETRIBUZIONI IN DENARO	341/2023	87.541,91	87.541,91	0,00	0,00
		Totale 2023	87.541,91	87.541,91	0,00	0,00
		Totale Capitolo/Art 1050201111/0	87.541,91	87.541,91	0,00	0,00
1050201112/0	PERSONALE DI RUOLO - CULTURA - CONTRIBUTI	365/2022	3.398,20	3.398,20	0,00	0,00
		366/2022	670,37	670,37	0,00	0,00
		367/2022	31,15	31,15	0,00	0,00
		Totale 2022	4.099,72	4.099,72	0,00	0,00
		426/2023	21.073,62	18.221,69	0,00	2.851,93
		427/2023	4.000,00	2.883,10	-608,61	508,29
		428/2023	500,00	174,08	-325,92	0,00
		429/2023	856,80	856,80	0,00	0,00
		Totale 2023	26.430,42	22.135,67	-934,53	3.360,22
		Totale Capitolo/Art 1050201112/0	30.530,14	26.235,39	-934,53	3.360,22
1050201120/0	STRAORDINARIO PER IL PERSONALE - CULTURA - A TEMPO INDETERMINATO	596/2023	500,00	500,00	0,00	0,00
		Totale 2023	500,00	500,00	0,00	0,00
		Totale Capitolo/Art 1050201120/0	500,00	500,00	0,00	0,00
1050202717/0	I.R.A.P.- IMPOSTA REGIONALE SULLE ATTIVITA' PRODUTTIVE	320/2022	2.359,86	2.359,86	0,00	0,00
		Totale 2022	2.359,86	2.359,86	0,00	0,00
		405/2023	6.300,00	3.728,94	-1.827,36	743,70
		Totale 2023	6.300,00	3.728,94	-1.827,36	743,70
		Totale Capitolo/Art 1050202717/0	8.659,86	6.088,80	-1.827,36	743,70

copia informatica per consultazione

P.E.G. CONSUNTIVO ESERCIZIO 2023

Elenco Residui Passivi per anno di provenienza

Capitolo/Art.	Descrizione	Impegni	Importo Iniziale	Pagamenti	Variazioni	Importo da Conservare
1050203211/0	ACQUISTO CANCELLERIA E STAMPATI	1888/2022	300,00	0,00	-300,00	0,00
		Totale 2022	300,00	0,00	-300,00	0,00
		Totale Capitolo/Art 1050203211/0	300,00	0,00	-300,00	0,00
1050203212/0	ABBONAMENTI A RIVISTE E GIORNALI	1098/2023	3.800,00	1.092,82	-2.238,88	468,30
		Totale 2023	3.800,00	1.092,82	-2.238,88	468,30
		Totale Capitolo/Art 1050203212/0	3.800,00	1.092,82	-2.238,88	468,30
1050203213/0	ACQUISTO MATERIALE PULIZIA E DIVERSE	1662/2023	1.358,48	0,00	0,00	1.358,48
		1675/2023	622,16	0,00	0,00	622,16
		Totale 2023	1.980,64	0,00	0,00	1.980,64
		Totale Capitolo/Art 1050203213/0	1.980,64	0,00	0,00	1.980,64
1050203218/0	ACQUISTO BENI DIVERSI PER MANIFESTAZIONI CULTURALI	2019/2022	5.563,81	5.563,81	0,00	0,00
		Totale 2022	5.563,81	5.563,81	0,00	0,00
		481/2023	4.657,96	4.657,96	0,00	0,00
		652/2023	3.342,04	3.341,80	-0,24	0,00
		1125/2023	1.201,70	1.201,70	0,00	0,00
		1173/2023	183,00	183,00	0,00	0,00
		1424/2023	915,00	915,00	0,00	0,00
		1487/2023	3.660,00	2.191,77	-449,35	1.018,88
		Totale 2023	13.959,70	12.491,23	-449,59	1.018,88
		Totale Capitolo/Art 1050203218/0	19.523,51	18.055,04	-449,59	1.018,88
1050203311/0	ENERGIA ELETTRICA BIBLIOTECA	707/2023	19.000,00	0,00	0,00	19.000,00
		Totale 2023	19.000,00	0,00	0,00	19.000,00
		Totale Capitolo/Art 1050203311/0	19.000,00	0,00	0,00	19.000,00

copia informatica per consultazione

P.E.G. CONSUNTIVO ESERCIZIO 2023

Elenco Residui Passivi per anno di provenienza

Capitolo/Art.	Descrizione	Impegni	Importo Iniziale	Pagamenti	Variazioni	Importo da Conservare
1050203313/0	GAS BIBLIOTECHE	552/2023	14.900,00	14.899,80	-0,20	0,00
		Totale 2023	14.900,00	14.899,80	-0,20	0,00
		Totale Capitolo/Art 1050203313/0	14.900,00	14.899,80	-0,20	0,00
1050203314/0	SPESE TELEFONICHE	198/2023	300,00	0,00	-300,00	0,00
		305/2023	1.000,00	1.000,00	0,00	0,00
		Totale 2023	1.300,00	1.000,00	-300,00	0,00
		Totale Capitolo/Art 1050203314/0	1.300,00	1.000,00	-300,00	0,00
1050203328/0	PRESTAZIONI PER PULIZIA LOCALI	108/2023	6.200,00	1.607,25	-1.378,25	3.214,50
		Totale 2023	6.200,00	1.607,25	-1.378,25	3.214,50
		Totale Capitolo/Art 1050203328/0	6.200,00	1.607,25	-1.378,25	3.214,50
1050203333/0	PRESTAZIONI DIVERSE PER MANIFESTAZIONI E INIZIATIVE AMBITO CULTURALE	636/2022	589,06	589,06	0,00	0,00
		684/2022	1.220,00	0,00	-512,40	707,60
		1155/2022	8.540,00	4.880,00	-3.660,00	0,00
		1293/2022	1.220,00	120,00	-1.100,00	0,00
		1657/2022	183,00	183,00	0,00	0,00
		1838/2022	81.611,90	81.611,90	0,00	0,00
		1847/2022	680,00	680,00	0,00	0,00
		Totale 2022	94.043,96	88.063,96	-5.272,40	707,60
		213/2023	18.300,00	18.300,00	0,00	0,00
		215/2023	4.270,00	0,00	0,00	4.270,00
		233/2023	700,00	700,00	0,00	0,00
		251/2023	4.890,00	4.890,00	0,00	0,00
		256/2023	2.940,00	2.940,00	0,00	0,00
		294/2023	2.365,00	2.365,00	0,00	0,00
		532/2023	7.320,00	0,00	-7.320,00	0,00

copia informatica per consultazione

P.E.G. CONSUNTIVO ESERCIZIO 2023

Elenco Residui Passivi per anno di provenienza

Capitolo/Art.	Descrizione	Impegni	Importo Iniziale	Pagamenti	Variazioni	Importo da Conservare
1050203333/0	PRESTAZIONI DIVERSE PER MANIFESTAZIONI E INIZIATIVE AMBITO CULTURALE	542/2023	14.999,90	14.999,90	0,00	0,00
		641/2023	120,00	0,00	-120,00	0,00
		651/2023	573,40	573,40	0,00	0,00
		679/2023	814,00	814,00	0,00	0,00
		681/2023	2.310,00	2.310,00	0,00	0,00
		765/2023	6.000,00	5.999,99	-0,01	0,00
		978/2023	4.148,00	4.148,00	0,00	0,00
		1007/2023	69.048,00	69.048,00	0,00	0,00
		1018/2023	4.235,00	4.235,00	0,00	0,00
		1038/2023	550,00	550,00	0,00	0,00
		1044/2023	1.100,00	1.100,00	0,00	0,00
		1052/2023	2.537,60	2.537,60	0,00	0,00
		1065/2023	1.650,00	1.650,00	0,00	0,00
		1095/2023	4.400,00	0,00	-4.400,00	0,00
		1146/2023	100.000,00	99.999,99	-0,01	0,00
		1510/2023	71.249,10	0,00	0,00	71.249,10
		1547/2023	1.708,00	0,00	0,00	1.708,00
		1557/2023	2.750,00	0,00	0,00	2.750,00
		1698/2023	26.542,00	0,00	0,00	26.542,00
		Totale 2023	355.520,00	237.160,88	-11.840,02	106.519,10
		Totale Capitolo/Art 1050203333/0	449.563,96	325.224,84	-17.112,42	107.226,70
1050203413/0	NOLEGGIO ATTREZZATURE	105/2022	125,00	125,00	0,00	0,00
		774/2022	125,00	0,00	-125,00	0,00
		Totale 2022	250,00	125,00	-125,00	0,00
		40/2023	250,00	250,00	0,00	0,00
		Totale 2023	250,00	250,00	0,00	0,00

copia informatica per consultazione

P.E.G. CONSUNTIVO ESERCIZIO 2023

Elenco Residui Passivi per anno di provenienza

Capitolo/Art.	Descrizione	Impegni	Importo Iniziale	Pagamenti	Variazioni	Importo da Conservare
		Totale Capitolo/Art 1050203413/0	500,00	375,00	-125,00	0,00
1050204515/0	TRASFERIMENTI A FONDAZIONE PER LEGGERE	628/2023	40.000,00	40.000,00	0,00	0,00
		Totale 2023	40.000,00	40.000,00	0,00	0,00
		Totale Capitolo/Art 1050204515/0	40.000,00	40.000,00	0,00	0,00
1050204520/0	TRASFERIMENTI PER SCUOLA DI MUSICA CIVICA	1496/2023	60.000,00	60.000,00	0,00	0,00
		Totale 2023	60.000,00	60.000,00	0,00	0,00
		Totale Capitolo/Art 1050204520/0	60.000,00	60.000,00	0,00	0,00
1054201111/0	PERSONALE DI RUOLO - CULTURA - RETRIBUZIONI IN DENARO	343/2023	114.403,35	114.403,35	0,00	0,00
		Totale 2023	114.403,35	114.403,35	0,00	0,00
		Totale Capitolo/Art 1054201111/0	114.403,35	114.403,35	0,00	0,00
1054201112/0	PERSONALE DI RUOLO - CULTURA - CONTRIBUTI	369/2022	5.727,49	5.727,49	0,00	0,00
		370/2022	1.163,05	1.163,05	0,00	0,00
		371/2022	78,08	78,08	0,00	0,00
		Totale 2022	6.968,62	6.968,62	0,00	0,00
		430/2023	28.240,99	24.071,50	0,00	4.169,49
		431/2023	4.569,56	3.875,00	0,00	694,56
		432/2023	500,00	426,88	-73,12	0,00
		433/2023	2.081,61	2.081,61	0,00	0,00
		Totale 2023	35.392,16	30.454,99	-73,12	4.864,05
		Totale Capitolo/Art 1054201112/0	42.360,78	37.423,61	-73,12	4.864,05
1054201120/0	STRAORDINARIO PER IL PERSONALE A TEMPO INDETERMINATO - CULTURA	597/2023	2.800,00	2.800,00	0,00	0,00
		818/2023	1.888,51	0,00	-1.888,51	0,00
		Totale 2023	4.688,51	2.800,00	-1.888,51	0,00

copia informatica per consultazione

P.E.G. CONSUNTIVO ESERCIZIO 2023

Elenco Residui Passivi per anno di provenienza

Capitolo/Art.	Descrizione	Impegni	Importo Iniziale	Pagamenti	Variazioni	Importo da Conservare
		Totale Capitolo/Art 1054201120/0	4.688,51	2.800,00	-1.888,51	0,00
1054202715/0	SPESE S.I.A.E.	1369/2021	10,00	0,00	-10,00	0,00
		Totale 2021	10,00	0,00	-10,00	0,00
		1345/2022	6.844,41	2.427,32	-4.417,09	0,00
		Totale 2022	6.844,41	2.427,32	-4.417,09	0,00
		467/2023	10.000,00	2.062,46	0,00	7.937,54
		Totale 2023	10.000,00	2.062,46	0,00	7.937,54
		Totale Capitolo/Art 1054202715/0	16.854,41	4.489,78	-4.427,09	7.937,54
1054202717/0	I.R.A.P.- IMPOSTA REGIONALE SULLE ATTIVITA' PRODUTTIVE	321/2022	1.388,25	1.388,25	0,00	0,00
		Totale 2022	1.388,25	1.388,25	0,00	0,00
		406/2023	8.300,00	6.839,98	-267,63	1.192,39
		Totale 2023	8.300,00	6.839,98	-267,63	1.192,39
		Totale Capitolo/Art 1054202717/0	9.688,25	8.228,23	-267,63	1.192,39
1054203211/0	ACQUISTO CANCELLERIA E STAMPATI	1889/2022	200,00	0,00	-200,00	0,00
		Totale 2022	200,00	0,00	-200,00	0,00
		Totale Capitolo/Art 1054203211/0	200,00	0,00	-200,00	0,00
1054203311/0	ENERGIA ELETTRICA CULTURA	653/2022	3,45	0,00	-3,45	0,00
		Totale 2022	3,45	0,00	-3,45	0,00
		708/2023	3.100,00	415,04	0,00	2.684,96
		Totale 2023	3.100,00	415,04	0,00	2.684,96
		Totale Capitolo/Art 1054203311/0	3.103,45	415,04	-3,45	2.684,96
1054203313/0	GAS CULTURA	977/2021	389,78	0,00	-389,78	0,00
		Totale 2021	389,78	0,00	-389,78	0,00

copia informatica per consultazione

P.E.G. CONSUNTIVO ESERCIZIO 2023

Elenco Residui Passivi per anno di provenienza

Capitolo/Art.	Descrizione	Impegni	Importo Iniziale	Pagamenti	Variazioni	Importo da Conservare
1054203313/0	GAS CULTURA	1116/2022	117,43	0,00	-117,43	0,00
		1417/2022	191,95	0,00	-191,95	0,00
		1561/2022	704,99	314,91	-390,08	0,00
		Totale 2022	1.014,37	314,91	-699,46	0,00
		1646/2023	21.400,00	0,00	0,00	21.400,00
		Totale 2023	21.400,00	0,00	0,00	21.400,00
		Totale Capitolo/Art 1054203313/0	22.804,15	314,91	-1.089,24	21.400,00
1054203315/0	SPESE POSTALI	608/2023	2.000,00	2.000,00	0,00	0,00
		Totale 2023	2.000,00	2.000,00	0,00	0,00
		Totale Capitolo/Art 1054203315/0	2.000,00	2.000,00	0,00	0,00
1054203333/0	PRESTAZIONI DIVERSE AMBITO CULTURALE	1503/2022	1.565,97	1.565,97	0,00	0,00
		Totale 2022	1.565,97	1.565,97	0,00	0,00
		79/2023	57.005,14	50.671,20	-0,04	6.333,90
		1512/2023	3.004,86	0,00	0,00	3.004,86
		Totale 2023	60.010,00	50.671,20	-0,04	9.338,76
		Totale Capitolo/Art 1054203333/0	61.575,97	52.237,17	-0,04	9.338,76
1054203350/0	MANUTENZIONE E ASSISTENZA ATTREZZATURE PER EVENTI CULTURALI	979/2023	1.220,00	1.220,00	0,00	0,00
		1216/2023	372,97	372,97	0,00	0,00
		1511/2023	18.407,03	0,00	0,00	18.407,03
		Totale 2023	20.000,00	1.592,97	0,00	18.407,03
		Totale Capitolo/Art 1054203350/0	20.000,00	1.592,97	0,00	18.407,03
1054203395/0	SAGRA DI CORSICO	1300/2023	149.378,90	149.378,90	0,00	0,00
		Totale 2023	149.378,90	149.378,90	0,00	0,00
		Totale Capitolo/Art	149.378,90	149.378,90	0,00	0,00

copia informatica per consultazione

P.E.G. CONSUNTIVO ESERCIZIO 2023

Elenco Residui Passivi per anno di provenienza

Capitolo/Art.	Descrizione	Impegni	Importo Iniziale	Pagamenti	Variazioni	Importo da Conservare
		1054203395/0				
1054204517/0	TRASFERIMENTI AD ALTRI SOGGETTI PER EVENTI TEMPO LIBERO	293/2023	5.000,00	5.000,00	0,00	0,00
		1027/2023	1.200,00	1.200,00	0,00	0,00
		1046/2023	300,00	300,00	0,00	0,00
		1160/2023	663,49	663,49	0,00	0,00
		1197/2023	1.000,00	1.000,00	0,00	0,00
		1230/2023	500,00	500,00	0,00	0,00
		1242/2023	842,00	842,00	0,00	0,00
		1257/2023	2.500,00	0,00	0,00	2.500,00
		1351/2023	5.000,00	5.000,00	0,00	0,00
		1509/2023	600,00	600,00	0,00	0,00
		1761/2023	412,34	0,00	0,00	412,34
		1762/2023	500,00	0,00	0,00	500,00
		1779/2023	100,00	0,00	0,00	100,00
		1791/2023	7.200,00	0,00	0,00	7.200,00
		Totale 2023	25.817,83	15.105,49	0,00	10.712,34
		Totale Capitolo/Art 1054204517/0	25.817,83	15.105,49	0,00	10.712,34
1055203313/0	GAS CULTURA	978/2021	1.611,37	0,00	-1.611,37	0,00
		Totale 2021	1.611,37	0,00	-1.611,37	0,00
		1179/2022	23.500,00	0,00	-23.500,00	0,00
		Totale 2022	23.500,00	0,00	-23.500,00	0,00
		1647/2023	23.700,00	3.076,00	0,00	20.624,00
		Totale 2023	23.700,00	3.076,00	0,00	20.624,00
		Totale Capitolo/Art 1055203313/0	48.811,37	3.076,00	-25.111,37	20.624,00
1055203413/0	NOLEGGIO ATTREZZATURE	1405/2023	6.100,00	3.050,00	-12,20	3.037,80
		1513/2023	13.900,00	0,00	0,00	13.900,00

copia informatica per consultazione

P.E.G. CONSUNTIVO ESERCIZIO 2023

Elenco Residui Passivi per anno di provenienza

Capitolo/Art.	Descrizione	Impegni	Importo Iniziale	Pagamenti	Variazioni	Importo da Conservare
		Totale 2023	20.000,00	3.050,00	-12,20	16.937,80
		Totale Capitolo/Art 1055203413/0	20.000,00	3.050,00	-12,20	16.937,80
1057203311/0	ENERGIA ELETTRICA CULTURA	654/2022	18,68	0,00	-18,68	0,00
		Totale 2022	18,68	0,00	-18,68	0,00
		709/2023	2.900,00	495,49	0,00	2.404,51
		Totale 2023	2.900,00	495,49	0,00	2.404,51
		Totale Capitolo/Art 1057203311/0	2.918,68	495,49	-18,68	2.404,51
1057203314/0	SPESE TELEFONICHE	1865/2022	2.200,00	1.373,30	-826,70	0,00
		Totale 2022	2.200,00	1.373,30	-826,70	0,00
		199/2023	600,00	0,00	-600,00	0,00
		306/2023	2.200,00	0,00	0,00	2.200,00
		Totale 2023	2.800,00	0,00	-600,00	2.200,00
		Totale Capitolo/Art 1057203314/0	5.000,00	1.373,30	-1.426,70	2.200,00
1057203333/0	PRESTAZIONI DIVERSE	2151/2018	2.578,00	0,00	0,00	2.578,00
		Totale 2018	2.578,00	0,00	0,00	2.578,00
		Totale Capitolo/Art 1057203333/0	2.578,00	0,00	0,00	2.578,00
1057203413/0	NOLEGGIO ATTREZZATURE	92/2022	125,00	125,00	0,00	0,00
		761/2022	125,00	0,00	-125,00	0,00
		Totale 2022	250,00	125,00	-125,00	0,00
		27/2023	250,00	250,00	0,00	0,00
		Totale 2023	250,00	250,00	0,00	0,00
		Totale Capitolo/Art 1057203413/0	500,00	375,00	-125,00	0,00
1062103311/0	ENERGIA ELETTRICA IMPIANTI SPORTIVI	655/2022	98,76	0,00	-98,76	0,00

copia informatica per consultazione

P.E.G. CONSUNTIVO ESERCIZIO 2023

Elenco Residui Passivi per anno di provenienza

Capitolo/Art.	Descrizione	Impegni	Importo Iniziale	Pagamenti	Variazioni	Importo da Conservare
		Totale 2022	98,76	0,00	-98,76	0,00
1062103311/0	ENERGIA ELETTRICA IMPIANTI SPORTIVI	710/2023	23.400,00	22.316,91	-925,59	157,50
		Totale 2023	23.400,00	22.316,91	-925,59	157,50
		Totale Capitolo/Art 1062103311/0	23.498,76	22.316,91	-1.024,35	157,50
1062103312/0	ACQUA POTABILE	568/2022	30,00	0,00	-30,00	0,00
		1682/2022	417,00	417,00	0,00	0,00
		Totale 2022	447,00	417,00	-30,00	0,00
		1081/2023	9.600,00	25,44	0,00	9.574,56
		Totale 2023	9.600,00	25,44	0,00	9.574,56
		Totale Capitolo/Art 1062103312/0	10.047,00	442,44	-30,00	9.574,56
1062103313/0	GAS IMPIANTI SPORTIVI	1117/2022	0,79	0,00	-0,79	0,00
		1180/2022	14.822,97	0,00	-14.822,97	0,00
		Totale 2022	14.823,76	0,00	-14.823,76	0,00
		553/2023	89.500,00	89.499,48	-0,52	0,00
		Totale 2023	89.500,00	89.499,48	-0,52	0,00
		Totale Capitolo/Art 1062103313/0	104.323,76	89.499,48	-14.824,28	0,00
1080103500/0	CONTRIBUTO ASSOCIATIVO CENTRO STUDI PIM	1780/2023	8.750,00	0,00	0,00	8.750,00
		Totale 2023	8.750,00	0,00	0,00	8.750,00
		Totale Capitolo/Art 1080103500/0	8.750,00	0,00	0,00	8.750,00
1080103501/0	CONTRIBUTO ASSOCIATIVO CENTRO STUDI PIM - QUOTE ANNUALITA' PREGRESSE	1781/2023	17.500,00	0,00	0,00	17.500,00
		Totale 2023	17.500,00	0,00	0,00	17.500,00
		Totale Capitolo/Art 1080103501/0	17.500,00	0,00	0,00	17.500,00
1080202713/0	IMPOSTA DI REGISTRO	1930/2022	300,00	95,12	-204,88	0,00

copia informatica per consultazione

P.E.G. CONSUNTIVO ESERCIZIO 2023

Elenco Residui Passivi per anno di provenienza

Capitolo/Art.	Descrizione	Impegni	Importo Iniziale	Pagamenti	Variazioni	Importo da Conservare
1080202713/0	IMPOSTA DI REGISTRO	2029/2022	4.289,65	634,96	-3.654,69	0,00
		Totale 2022	4.589,65	730,08	-3.859,57	0,00
		238/2023	16.500,00	16.500,00	0,00	0,00
		239/2023	500,00	0,00	-500,00	0,00
		601/2023	500,00	0,00	-500,00	0,00
		726/2023	7.500,00	7.500,00	0,00	0,00
		1220/2023	15.000,00	8.363,58	-6.636,42	0,00
		Totale 2023	40.000,00	32.363,58	-7.636,42	0,00
		Totale Capitolo/Art 1080202713/0	44.589,65	33.093,66	-11.495,99	0,00
1080203311/0	ENERGIA ELETTRICA UFFICIO URBANISTICA	656/2022	70,88	0,00	-70,88	0,00
		1653/2022	8,37	0,00	-8,37	0,00
		Totale 2022	79,25	0,00	-79,25	0,00
		711/2023	25.500,00	20.812,24	0,00	4.687,76
		Totale 2023	25.500,00	20.812,24	0,00	4.687,76
		Totale Capitolo/Art 1080203311/0	25.579,25	20.812,24	-79,25	4.687,76
1080203312/0	ACQUA POTABILE	1683/2022	40.000,00	39.986,09	-13,91	0,00
		Totale 2022	40.000,00	39.986,09	-13,91	0,00
		1082/2023	80.000,00	52.155,59	0,00	27.844,41
		Totale 2023	80.000,00	52.155,59	0,00	27.844,41
		Totale Capitolo/Art 1080203312/0	120.000,00	92.141,68	-13,91	27.844,41
1080203313/0	GAS UFFICIO URBANISTICA	1563/2022	843,10	416,41	-426,69	0,00
		Totale 2022	843,10	416,41	-426,69	0,00
		1648/2023	1.700,00	1.668,61	-4,24	27,15
		Totale 2023	1.700,00	1.668,61	-4,24	27,15
		Totale	2.543,10	2.085,02	-430,93	27,15

copia informatica per consultazione

P.E.G. CONSUNTIVO ESERCIZIO 2023

Elenco Residui Passivi per anno di provenienza

Capitolo/Art.	Descrizione	Impegni	Importo Iniziale	Pagamenti	Variazioni	Importo da Conservare
		Capitolo/Art 1080203313/0				
1080203328/0	PRESTAZIONI PER PULIZIA LOCALI	947/2021	127,10	0,00	-127,10	0,00
		Totale 2021	127,10	0,00	-127,10	0,00
		104/2023	30.000,00	29.952,05	-47,95	0,00
		819/2023	1.477,46	0,00	0,00	1.477,46
		Totale 2023	31.477,46	29.952,05	-47,95	1.477,46
		Totale Capitolo/Art 1080203328/0	31.604,56	29.952,05	-175,05	1.477,46
1080203350/0	SPESE CONDOMINIALI IMMOBILI ALLOGGI SAP	200/2022	21.600,98	21.600,98	0,00	0,00
		1598/2022	4.880,80	0,00	-4.880,80	0,00
		1760/2022	673,96	673,96	0,00	0,00
		1761/2022	9.375,00	9.375,00	0,00	0,00
		1762/2022	3.616,87	3.616,87	0,00	0,00
		1763/2022	871,29	871,29	0,00	0,00
		1764/2022	13.047,08	13.047,08	0,00	0,00
		1765/2022	18.475,05	18.475,05	0,00	0,00
		Totale 2022	72.541,03	67.660,23	-4.880,80	0,00
		247/2023	104.755,18	89.163,50	0,00	15.591,68
		258/2023	2.240,98	0,00	0,00	2.240,98
		536/2023	69,00	69,00	0,00	0,00
		537/2023	69,00	69,00	0,00	0,00
		627/2023	69,00	69,00	0,00	0,00
		644/2023	9.544,88	9.544,88	0,00	0,00
		645/2023	336,98	336,98	0,00	0,00
		646/2023	18.607,80	18.607,80	0,00	0,00
		647/2023	6.057,04	6.057,04	0,00	0,00
		729/2023	1.402,16	1.396,00	-6,16	0,00

copia informatica per consultazione

P.E.G. CONSUNTIVO ESERCIZIO 2023

Elenco Residui Passivi per anno di provenienza

Capitolo/Art.	Descrizione	Impegni	Importo Iniziale	Pagamenti	Variazioni	Importo da Conservare
1080203350/0	SPESE CONDOMINIALI IMMOBILI ALLOGGI SAP	730/2023	1.381,16	1.381,16	0,00	0,00
		780/2023	6.559,32	6.559,32	0,00	0,00
		781/2023	631,80	631,80	0,00	0,00
		782/2023	16.912,15	16.912,15	0,00	0,00
		783/2023	3.624,59	3.624,59	0,00	0,00
		971/2023	6.000,00	6.000,00	0,00	0,00
		1119/2023	2.273,87	2.273,58	-0,29	0,00
		1120/2023	24.605,00	24.605,00	0,00	0,00
		1121/2023	602,48	602,48	0,00	0,00
		1122/2023	3.028,52	3.028,52	0,00	0,00
		1123/2023	423,56	423,56	0,00	0,00
		1252/2023	12.125,73	12.125,73	0,00	0,00
		1253/2023	11.035,00	11.035,00	0,00	0,00
		1254/2023	3.028,52	3.028,52	0,00	0,00
		1298/2023	69,00	69,00	0,00	0,00
		1299/2023	69,00	69,00	0,00	0,00
		1324/2023	1.183,40	1.183,40	0,00	0,00
		1325/2023	1.084,18	1.084,18	0,00	0,00
		1363/2023	69,00	0,00	-69,00	0,00
		1525/2023	10.245,00	0,00	0,00	10.245,00
		1526/2023	365,84	0,00	0,00	365,84
		1527/2023	21.084,40	0,00	0,00	21.084,40
		1705/2023	2.494,90	0,00	0,00	2.494,90
		Totale 2023	272.048,44	219.950,19	-75,45	52.022,80
		Totale Capitolo/Art 1080203350/0	344.589,47	287.610,42	-4.956,25	52.022,80
1080203372/0	SPESE DI GESTIONE PATRIMONIO SAP	1334/2022	6.084,75	6.084,75	0,00	0,00
		Totale 2022	6.084,75	6.084,75	0,00	0,00

copia informatica per consultazione

P.E.G. CONSUNTIVO ESERCIZIO 2023

Elenco Residui Passivi per anno di provenienza

Capitolo/Art.	Descrizione	Impegni	Importo Iniziale	Pagamenti	Variazioni	Importo da Conservare
1080203372/0	SPESE DI GESTIONE PATRIMONIO SAP	169/2023	2.909,70	2.909,70	0,00	0,00
		170/2023	12.169,50	12.169,50	0,00	0,00
		234/2023	381,25	381,25	0,00	0,00
		692/2023	700,00	0,00	0,00	700,00
		720/2023	1.076,04	1.076,04	0,00	0,00
		1020/2023	3.500,00	0,00	0,00	3.500,00
		1137/2023	12.169,50	6.084,75	0,00	6.084,75
		1167/2023	3.290,95	3.290,95	0,00	0,00
		Totale 2023	36.196,94	25.912,19	0,00	10.284,75
		Totale Capitolo/Art 1080203372/0	42.281,69	31.996,94	0,00	10.284,75
1080209812/0	RIMBORSO CANONI DI LOCAZIONE ED ALTRE SOMME VERSATE IN ECCESSO	1669/2023	3.420,00	3.420,00	0,00	0,00
		Totale 2023	3.420,00	3.420,00	0,00	0,00
		Totale Capitolo/Art 1080209812/0	3.420,00	3.420,00	0,00	0,00
1090201111/0	PERSONALE DI RUOLO - TUTELA AMBIENTALE - RETRIBUZIONI IN DENARO	344/2023	35.000,00	35.000,00	0,00	0,00
		Totale 2023	35.000,00	35.000,00	0,00	0,00
		Totale Capitolo/Art 1090201111/0	35.000,00	35.000,00	0,00	0,00
1090201112/0	PERSONALE DI RUOLO - TUTELA AMBIENTALE - CONTRIBUTI	373/2022	1.022,37	1.022,37	0,00	0,00
		374/2022	198,75	198,75	0,00	0,00
		Totale 2022	1.221,12	1.221,12	0,00	0,00
		434/2023	9.943,86	7.985,34	0,00	1.958,52
		435/2023	1.841,17	1.438,39	0,00	402,78
		436/2023	200,00	0,00	-200,00	0,00
		437/2023	214,97	214,97	0,00	0,00
		Totale 2023	12.200,00	9.638,70	-200,00	2.361,30
		Totale	13.421,12	10.859,82	-200,00	2.361,30

copia informatica per consultazione

P.E.G. CONSUNTIVO ESERCIZIO 2023

Elenco Residui Passivi per anno di provenienza

Capitolo/Art.	Descrizione	Impegni	Importo Iniziale	Pagamenti	Variazioni	Importo da Conservare
		Capitolo/Art 1090201112/0				
1090201113/0	PERSONALE A TEMPO DETERMINATO - TUTELA AMBIENTALE - RETRIBUZIONI IN DENARO	1961/2022	2.083,34	2.083,34	0,00	0,00
		Totale 2022	2.083,34	2.083,34	0,00	0,00
		345/2023	40.000,00	37.717,01	-2.282,99	0,00
		507/2023	7.498,21	4.614,32	-2.883,89	0,00
		1002/2023	5.404,86	5.404,86	0,00	0,00
		1456/2023	2.883,89	4.023,00	1.139,11	0,00
		1789/2023	325,39	0,00	-66,72	258,67
		Totale 2023	56.112,35	51.759,19	-4.094,49	258,67
		Totale Capitolo/Art 1090201113/0	58.195,69	53.842,53	-4.094,49	258,67
1090201114/0	PERSONALE A TEMPO DETERMINATO - TUTELA AMBIENTALE - CONTRIBUTI A CARICO ENTE	2053/2022	775,76	775,76	0,00	0,00
		2054/2022	159,23	159,23	0,00	0,00
		Totale 2022	934,99	934,99	0,00	0,00
		438/2023	12.019,88	9.483,89	-2.000,00	535,99
		439/2023	3.000,00	1.405,34	-1.304,61	290,05
		619/2023	634,19	634,19	0,00	0,00
		820/2023	2.042,74	2.042,74	0,00	0,00
		1008/2023	1.400,55	1.400,55	0,00	0,00
		1009/2023	262,23	262,23	0,00	0,00
		1699/2023	987,76	987,76	0,00	0,00
		Totale 2023	20.347,35	16.216,70	-3.304,61	826,04
		Totale Capitolo/Art 1090201114/0	21.282,34	17.151,69	-3.304,61	826,04
1090201120/0	STRAORDINARIO PER IL PERSONALE A TEMPO INDETERMINATO - TUTELA AMBIENTALE	548/2022	716,88	716,88	0,00	0,00
		Totale 2022	716,88	716,88	0,00	0,00

copia informatica per consultazione

P.E.G. CONSUNTIVO ESERCIZIO 2023

Elenco Residui Passivi per anno di provenienza

Capitolo/Art.	Descrizione	Impegni	Importo Iniziale	Pagamenti	Variazioni	Importo da Conservare
1090201120/0	STRAORDINARIO PER IL PERSONALE A TEMPO INDETERMINATO - TUTELA AMBIENTALE	598/2023	1.400,00	106,61	-1.293,39	0,00
		821/2023	454,75	0,00	-454,75	0,00
		Totale 2023	1.854,75	106,61	-1.748,14	0,00
		Totale Capitolo/Art 1090201120/0	2.571,63	823,49	-1.748,14	0,00
1090202717/0	I.R.A.P.- IMPOSTA REGIONALE SULLE ATTIVITA' PRODUTTIVE	657/2021	0,69	0,00	-0,69	0,00
		Totale 2021	0,69	0,00	-0,69	0,00
		322/2022	624,65	624,65	0,00	0,00
		Totale 2022	624,65	624,65	0,00	0,00
		407/2023	7.690,55	6.425,73	0,00	1.264,82
		822/2023	2.590,11	40,28	-2.549,83	0,00
		Totale 2023	10.280,66	6.466,01	-2.549,83	1.264,82
		Totale Capitolo/Art 1090202717/0	10.906,00	7.090,66	-2.550,52	1.264,82
1090203311/0	ENERGIA ELETTRICA TUTELA AMBIENTALE	712/2023	16.100,00	15.562,46	0,00	537,54
		Totale 2023	16.100,00	15.562,46	0,00	537,54
		Totale Capitolo/Art 1090203311/0	16.100,00	15.562,46	0,00	537,54
1090203312/0	ACQUA POTABILE	1684/2022	20.000,00	16.366,47	-3.633,53	0,00
		Totale 2022	20.000,00	16.366,47	-3.633,53	0,00
		1083/2023	40.000,00	9.400,29	0,00	30.599,71
		Totale 2023	40.000,00	9.400,29	0,00	30.599,71
		Totale Capitolo/Art 1090203312/0	60.000,00	25.766,76	-3.633,53	30.599,71
1090203321/0	MANUTENZIONI ORDINARIE VERDE PUBBLICO	50/2019	7.940,00	0,00	-781,55	7.158,45
		1360/2019	7.940,00	0,00	-6.567,16	1.372,84
		Totale 2019	15.880,00	0,00	-7.348,71	8.531,29
		12/2020	7.940,00	0,00	0,00	7.940,00

copia informatica per consultazione

P.E.G. CONSUNTIVO ESERCIZIO 2023

Elenco Residui Passivi per anno di provenienza

Capitolo/Art.	Descrizione	Impegni	Importo Iniziale	Pagamenti	Variazioni	Importo da Conservare
		Totale 2020	7.940,00	0,00	0,00	7.940,00
1090203321/0	MANUTENZIONI ORDINARIE VERDE PUBBLICO	169/2022	57.983,84	57.983,84	0,00	0,00
		681/2022	282,21	282,21	0,00	0,00
		1003/2022	1.494,74	0,00	0,00	1.494,74
		1860/2022	46.272,24	43.219,54	-3.052,70	0,00
		1861/2022	1.000,32	0,00	0,00	1.000,32
		Totale 2022	107.033,35	101.485,59	-3.052,70	2.495,06
		86/2023	541.071,96	258.816,69	-187.376,40	94.878,87
		823/2023	8.131,60	0,00	0,00	8.131,60
		824/2023	2.358,38	0,00	0,00	2.358,38
		1025/2023	14.347,20	14.347,20	0,00	0,00
		Totale 2023	565.909,14	273.163,89	-187.376,40	105.368,85
		Totale Capitolo/Art 1090203321/0	696.762,49	374.649,48	-197.777,81	124.335,20
1090303311/0	ENERGIA ELETTRICA GESTIONE RIFIUTI	1994/2022	212,83	212,83	0,00	0,00
		Totale 2022	212,83	212,83	0,00	0,00
		713/2023	6.900,00	4.955,77	0,00	1.944,23
		Totale 2023	6.900,00	4.955,77	0,00	1.944,23
		Totale Capitolo/Art 1090303311/0	7.112,83	5.168,60	0,00	1.944,23
1090303312/0	ACQUA POTABILE	571/2022	4,00	0,00	-4,00	0,00
		1685/2022	1.000,00	993,40	-6,60	0,00
		Totale 2022	1.004,00	993,40	-10,60	0,00
		1084/2023	2.000,00	1.737,48	0,00	262,52
		Totale 2023	2.000,00	1.737,48	0,00	262,52
		Totale Capitolo/Art 1090303312/0	3.004,00	2.730,88	-10,60	262,52
1090303314/0	SPESE TELEFONICHE	200/2023	475,00	0,00	-475,00	0,00

copia informatica per consultazione

P.E.G. CONSUNTIVO ESERCIZIO 2023

Elenco Residui Passivi per anno di provenienza

Capitolo/Art.	Descrizione	Impegni	Importo Iniziale	Pagamenti	Variazioni	Importo da Conservare
1090303314/0	SPESE TELEFONICHE	307/2023	2.325,00	0,00	0,00	2.325,00
		Totale 2023	2.800,00	0,00	-475,00	2.325,00
		Totale Capitolo/Art 1090303314/0	2.800,00	0,00	-475,00	2.325,00
1090303332/0	PRESTAZIONI PER RACCOLTA E SMALTIMENTO RIFIUTI	179/2022	1.726,76	0,00	-1.726,76	0,00
		180/2022	2.879,14	0,00	-2.879,14	0,00
		181/2022	5.687,56	0,00	-5.687,56	0,00
		210/2022	134,23	0,00	-134,23	0,00
		723/2022	6.960,94	0,00	-6.960,94	0,00
		1005/2022	18.000,00	0,00	-18.000,00	0,00
		1350/2022	612.601,82	595.753,50	-16.848,32	0,00
		1398/2022	2.452,00	0,00	-2.452,00	0,00
		1636/2022	27.500,00	27.500,00	0,00	0,00
		1841/2022	36.959,67	22.319,42	-14.640,25	0,00
		2168/2022	186.800,65	186.800,65	0,00	0,00
		Totale 2022	901.702,77	832.373,57	-69.329,20	0,00
		20/2023	3.772.000,00	0,00	-3.772.000,00	0,00
		182/2023	2.970.000,00	0,00	-2.970.000,00	0,00
		211/2023	36.959,67	33.479,13	-3.480,54	0,00
		245/2023	1.779.585,81	1.779.516,30	-69,51	0,00
		320/2023	152.886,55	0,00	-152.886,55	0,00
		614/2023	11.000,00	1.463,00	-9.537,00	0,00
		724/2023	36.959,67	36.959,62	-0,05	0,00
		758/2023	930.447,59	0,00	-930.447,59	0,00
		760/2023	55.613,56	0,00	0,00	55.613,56
		763/2023	2.527,89	0,00	0,00	2.527,89
		764/2023	55.613,56	0,00	-55.613,56	0,00
		1017/2023	74.515,07	49.429,68	-370,55	24.714,84

copia informatica per consultazione

P.E.G. CONSUNTIVO ESERCIZIO 2023

Elenco Residui Passivi per anno di provenienza

Capitolo/Art.	Descrizione	Impegni	Importo Iniziale	Pagamenti	Variazioni	Importo da Conservare
1090303332/0	PRESTAZIONI PER RACCOLTA E SMALTIMENTO RIFIUTI	1154/2023	1.834.193,31	1.197.028,89	-8.557,98	628.606,44
		1274/2023	2.200,00	2.200,00	0,00	0,00
		1275/2023	2.000,00	2.000,00	0,00	0,00
		1276/2023	2.000,00	2.000,00	0,00	0,00
		1811/2023	272.886,46	0,00	0,00	272.886,46
		1814/2023	1.690,76	0,00	0,00	1.690,76
		1815/2023	422,69	0,00	0,00	422,69
		Totale 2023	11.993.502,59	3.104.076,62	-7.902.963,33	986.462,64
		Totale Capitolo/Art 1090303332/0	12.895.205,36	3.936.450,19	-7.972.292,53	986.462,64
1090303333/0	PRESTAZIONI DIVERSE TUTELA AMBIENTE (spese escluse dal PEF)	225/2023	54.900,00	0,00	-54.900,00	0,00
		252/2023	18.300,00	17.238,38	-1.061,62	0,00
		1157/2023	18.300,00	16.451,10	0,00	1.848,90
		Totale 2023	91.500,00	33.689,48	-55.961,62	1.848,90
		Totale Capitolo/Art 1090303333/0	91.500,00	33.689,48	-55.961,62	1.848,90
1090407611/0	INTERESSI PASSIVI SU MUTUI CONTRATTI CON LA CASSA DEPOSITI E PRESTITI	1115/2023	2.019,10	2.019,10	0,00	0,00
		1116/2023	21,76	21,76	0,00	0,00
		1702/2023	1.889,82	1.889,82	0,00	0,00
		1703/2023	10,89	10,89	0,00	0,00
		Totale 2023	3.941,57	3.941,57	0,00	0,00
		Totale Capitolo/Art 1090407611/0	3.941,57	3.941,57	0,00	0,00
1096203224/0	ACQUISTI DIVERSI	1268/2023	500,00	500,00	0,00	0,00
		Totale 2023	500,00	500,00	0,00	0,00
		Totale Capitolo/Art 1096203224/0	500,00	500,00	0,00	0,00
1096203314/0	SPESE TELEFONICHE	300/2023	2.800,00	2.794,73	0,00	5,27

copia informatica per consultazione

P.E.G. CONSUNTIVO ESERCIZIO 2023

Elenco Residui Passivi per anno di provenienza

Capitolo/Art.	Descrizione	Impegni	Importo Iniziale	Pagamenti	Variazioni	Importo da Conservare
		Totale 2023	2.800,00	2.794,73	0,00	5,27
		Totale Capitolo/Art 1096203314/0	2.800,00	2.794,73	0,00	5,27
1096203321/0	PRESTAZIONI PER PULIZIA DEL VERDE PUBBLICO	166/2022	2.631,27	0,00	-2.631,27	0,00
		727/2022	2.631,27	0,00	-2.631,27	0,00
		Totale 2022	5.262,54	0,00	-5.262,54	0,00
		88/2023	148.294,04	85.212,03	0,00	63.082,01
		Totale 2023	148.294,04	85.212,03	0,00	63.082,01
		Totale Capitolo/Art 1096203321/0	153.556,58	85.212,03	-5.262,54	63.082,01
1096203331/0	PRESTAZIONI PER LA TUTELA DELL'AMBIENTE	51/2022	15.797,09	4.615,26	-11.181,83	0,00
		167/2022	4.773,51	0,00	-4.773,51	0,00
		1006/2022	1.895,87	0,00	-1.895,87	0,00
		1435/2022	6.335,79	4.457,88	-1.877,91	0,00
		1806/2022	4.123,60	2.002,00	-2.121,60	0,00
		Totale 2022	32.925,86	11.075,14	-21.850,72	0,00
		6/2023	4.152,60	4.135,28	-17,32	0,00
		177/2023	17.223,93	17.524,08	300,15	0,00
		212/2023	8.247,20	0,00	-8.247,20	0,00
		640/2023	9.564,80	9.564,80	0,00	0,00
		695/2023	2.391,20	2.391,20	0,00	0,00
		1058/2023	341,60	341,60	0,00	0,00
		1089/2023	11.538,15	8.713,61	-18,47	2.806,07
		1366/2023	11.195,94	8.508,59	-167,44	2.519,91
		1371/2023	4.741,84	4.741,84	0,00	0,00
		1373/2023	2.562,00	1.921,50	0,00	640,50
		1377/2023	8.540,00	0,00	0,00	8.540,00
		1537/2023	1.244,40	0,00	0,00	1.244,40

copia informatica per consultazione

P.E.G. CONSUNTIVO ESERCIZIO 2023

Elenco Residui Passivi per anno di provenienza

Capitolo/Art.	Descrizione	Impegni	Importo Iniziale	Pagamenti	Variazioni	Importo da Conservare
1096203331/0	PRESTAZIONI PER LA TUTELA DELL'AMBIENTE	1588/2023	893,36	893,36	0,00	0,00
		1676/2023	10.370,00	0,00	0,00	10.370,00
		1678/2023	1.680,00	1.680,00	0,00	0,00
		1782/2023	369,60	369,60	0,00	0,00
		Totale 2023	95.056,62	60.785,46	-8.150,28	26.120,88
		Totale Capitolo/Art 1096203331/0	127.982,48	71.860,60	-30.001,00	26.120,88
1096203358/0	CONVENZIONE CON CANILE	643/2022	9.685,38	2.727,30	-6.958,08	0,00
		Totale 2022	9.685,38	2.727,30	-6.958,08	0,00
		734/2023	24.994,75	13.542,26	-10.431,35	1.021,14
		Totale 2023	24.994,75	13.542,26	-10.431,35	1.021,14
		Totale Capitolo/Art 1096203358/0	34.680,13	16.269,56	-17.389,43	1.021,14
1096203413/0	NOLEGGIO ATTREZZATURE	106/2022	125,00	125,00	0,00	0,00
		775/2022	125,00	0,00	-125,00	0,00
		Totale 2022	250,00	125,00	-125,00	0,00
		41/2023	250,00	250,00	0,00	0,00
		Totale 2023	250,00	250,00	0,00	0,00
		Totale Capitolo/Art 1096203413/0	500,00	375,00	-125,00	0,00
1096203517/0	TRASFERIMENTI AD ALTRI SOGGETTI PER TUTELA AMBIENTALE	1445/2023	350,00	350,00	0,00	0,00
		Totale 2023	350,00	350,00	0,00	0,00
		Totale Capitolo/Art 1096203517/0	350,00	350,00	0,00	0,00
1100203373/0	PRESTAZIONI PER TRASPORTO PUBBLICO LOCALE	2167/2022	7.494,91	7.494,91	0,00	0,00
		Totale 2022	7.494,91	7.494,91	0,00	0,00
		623/2023	80.226,07	80.226,07	0,00	0,00
		1708/2023	80.226,07	80.226,07	0,00	0,00

copia informatica per consultazione

P.E.G. CONSUNTIVO ESERCIZIO 2023

Elenco Residui Passivi per anno di provenienza

Capitolo/Art.	Descrizione	Impegni	Importo Iniziale	Pagamenti	Variazioni	Importo da Conservare
		Totale 2023	160.452,14	160.452,14	0,00	0,00
		Totale Capitolo/Art 1100203373/0	167.947,05	167.947,05	0,00	0,00
1100503311/0	ENERGIA ELETTRICA VIABILITA'	659/2022	3,55	0,00	-3,55	0,00
		1992/2022	1.589,90	1.559,23	-30,67	0,00
		Totale 2022	1.593,45	1.559,23	-34,22	0,00
		714/2023	4.900,00	4.661,69	0,00	238,31
		Totale 2023	4.900,00	4.661,69	0,00	238,31
		Totale Capitolo/Art 1100503311/0	6.493,45	6.220,92	-34,22	238,31
1100503323/0	MANUTENZIONE E ASSISTENZA ATTREZZATURE E IMPIANTI SEMAFORICI	481/2022	2.836,50	2.836,50	0,00	0,00
		2057/2022	12.200,00	11.699,13	-500,87	0,00
		Totale 2022	15.036,50	14.535,63	-500,87	0,00
		1571/2023	10.000,00	0,00	0,00	10.000,00
		Totale 2023	10.000,00	0,00	0,00	10.000,00
		Totale Capitolo/Art 1100503323/0	25.036,50	14.535,63	-500,87	10.000,00
1102503311/1	ENERGIA ELETTRICA - ILLUMINAZIONE PUBBLICA	76/2023	396.686,26	396.686,26	0,00	0,00
		1711/2023	270.113,74	95.562,24	0,00	174.551,50
		Totale 2023	666.800,00	492.248,50	0,00	174.551,50
		Totale Capitolo/Art 1102503311/1	666.800,00	492.248,50	0,00	174.551,50
1102503311/2	ENERGIA ELETTRICA - ILLUMINAZIONE PUBBLICA - MANUTENZIONI	12/2022	29.534,53	29.534,53	0,00	0,00
		1922/2022	70.000,00	70.000,00	0,00	0,00
		Totale 2022	99.534,53	99.534,53	0,00	0,00
		77/2023	223.178,72	205.223,06	0,00	17.955,66
		1385/2023	15.061,85	0,00	-15.061,85	0,00
		1712/2023	50.021,28	0,00	0,00	50.021,28

copia informatica per consultazione

P.E.G. CONSUNTIVO ESERCIZIO 2023

Elenco Residui Passivi per anno di provenienza

Capitolo/Art.	Descrizione	Impegni	Importo Iniziale	Pagamenti	Variazioni	Importo da Conservare
		Totale 2023	288.261,85	205.223,06	-15.061,85	67.976,94
		Totale Capitolo/Art 1102503311/2	387.796,38	304.757,59	-15.061,85	67.976,94
1103503224/0	ACQUISTI PER MANUTENZIONE PATRIMONIO VIABILISTICO	1438/2022	2.281,40	2.281,40	0,00	0,00
		Totale 2022	2.281,40	2.281,40	0,00	0,00
		779/2023	5.160,60	5.160,60	0,00	0,00
		1024/2023	6.100,00	5.760,36	-301,58	38,06
		1168/2023	856,44	856,44	0,00	0,00
		1627/2023	5.000,00	1.060,42	-199,09	3.740,49
		Totale 2023	17.117,04	12.837,82	-500,67	3.778,55
		Totale Capitolo/Art 1103503224/0	19.398,44	15.119,22	-500,67	3.778,55
1103503311/0	ENERGIA ELETTRICA VIABILITA'	660/2022	1,65	0,00	-1,65	0,00
		1654/2022	482,57	0,00	-482,57	0,00
		Totale 2022	484,22	0,00	-484,22	0,00
		715/2023	90.300,00	89.374,22	0,00	925,78
		Totale 2023	90.300,00	89.374,22	0,00	925,78
		Totale Capitolo/Art 1103503311/0	90.784,22	89.374,22	-484,22	925,78
1103503320/0	MANUTENZIONE ORDINARIA PATRIMONIO VIABILISTICO	1907/2018	2.400,00	0,00	-2.400,00	0,00
		Totale 2018	2.400,00	0,00	-2.400,00	0,00
		1362/2019	2.978,40	0,00	-2.978,40	0,00
		1363/2019	2.978,40	0,00	-2.978,40	0,00
		1364/2019	2.860,00	0,00	0,00	2.860,00
		1365/2019	2.400,00	0,00	0,00	2.400,00
		Totale 2019	11.216,80	0,00	-5.956,80	5.260,00
		645/2020	6.271,34	0,00	0,00	6.271,34
		Totale 2020	6.271,34	0,00	0,00	6.271,34

copia informatica per consultazione

P.E.G. CONSUNTIVO ESERCIZIO 2023

Elenco Residui Passivi per anno di provenienza

Capitolo/Art.	Descrizione	Impegni	Importo Iniziale	Pagamenti	Variazioni	Importo da Conservare
1103503320/0	MANUTENZIONE ORDINARIA PATRIMONIO VIABILISTICO	1007/2022	1.974,05	0,00	-1.974,05	0,00
		1523/2022	8.101,74	8.101,74	0,00	0,00
		Totale 2022	10.075,79	8.101,74	-1.974,05	0,00
		179/2023	62.398,08	60.217,75	-2.180,33	0,00
		201/2023	37.191,90	35.529,28	-1.662,62	0,00
		776/2023	766,26	766,26	0,00	0,00
		825/2023	1.369,62	0,00	0,00	1.369,62
		1448/2023	44.559,60	35.250,93	-2.501,84	6.806,83
		Totale 2023	146.285,46	131.764,22	-6.344,79	8.176,45
		Totale Capitolo/Art 1103503320/0	176.249,39	139.865,96	-16.675,64	19.707,79
1103503321/0	MANUTENZIONI ORDINARIE VERDE STRADALE	170/2022	14.837,25	14.837,25	0,00	0,00
		Totale 2022	14.837,25	14.837,25	0,00	0,00
		87/2023	30.000,00	0,00	0,00	30.000,00
		Totale 2023	30.000,00	0,00	0,00	30.000,00
		Totale Capitolo/Art 1103503321/0	44.837,25	14.837,25	0,00	30.000,00
1103503323/0	MANUTENZIONE ORDINARIA SEGNALETICA	1329/2022	1.970,30	1.970,30	0,00	0,00
		Totale 2022	1.970,30	1.970,30	0,00	0,00
		Totale Capitolo/Art 1103503323/0	1.970,30	1.970,30	0,00	0,00
1103503324/0	INTERVENTI STRADALI PER AVVERSITA' ATMOSFERICHE	226/2023	63.750,00	0,00	-63.750,00	0,00
		246/2023	95.562,50	95.562,50	0,00	0,00
		759/2023	20.075,00	0,00	-20.075,00	0,00
		1155/2023	40.955,00	27.303,34	0,00	13.651,66
		Totale 2023	220.342,50	122.865,84	-83.825,00	13.651,66
		Totale Capitolo/Art 1103503324/0	220.342,50	122.865,84	-83.825,00	13.651,66

copia informatica per consultazione

P.E.G. CONSUNTIVO ESERCIZIO 2023

Elenco Residui Passivi per anno di provenienza

Capitolo/Art.	Descrizione	Impegni	Importo Iniziale	Pagamenti	Variazioni	Importo da Conservare
1103503333/0	PRESTAZIONI DIVERSE PATRIMONIO VIABILISTICO	1367/2019	6.487,19	0,00	0,00	6.487,19
		Totale 2019	6.487,19	0,00	0,00	6.487,19
		Totale Capitolo/Art 1103503333/0	6.487,19	0,00	0,00	6.487,19
1110103216/0	ACQUISTO VESTIARIO AL PERSONALE - PROTEZIONE CIVILE	1931/2022	15.000,00	12.720,96	0,00	2.279,04
		Totale 2022	15.000,00	12.720,96	0,00	2.279,04
		1599/2023	5.000,00	0,00	-0,44	4.999,56
		Totale 2023	5.000,00	0,00	-0,44	4.999,56
		Totale Capitolo/Art 1110103216/0	20.000,00	12.720,96	-0,44	7.278,60
1110103224/0	ACQUISTI DIVERSI	1042/2019	2.982,90	0,00	0,00	2.982,90
		Totale 2019	2.982,90	0,00	0,00	2.982,90
		1628/2021	9.109,74	9.109,74	0,00	0,00
		Totale 2021	9.109,74	9.109,74	0,00	0,00
		1031/2023	3.436,74	2.031,30	-1.405,44	0,00
		1036/2023	311,10	311,10	0,00	0,00
		1042/2023	3.506,28	2.988,96	-517,32	0,00
		Totale 2023	7.254,12	5.331,36	-1.922,76	0,00
		Totale Capitolo/Art 1110103224/0	19.346,76	14.441,10	-1.922,76	2.982,90
1110103313/0	GAS PROTEZIONE CIVILE	980/2021	1.934,66	0,00	-1.934,66	0,00
		Totale 2021	1.934,66	0,00	-1.934,66	0,00
		1118/2022	51,16	0,00	-51,16	0,00
		1522/2022	1.107,47	0,00	-1.107,47	0,00
		Totale 2022	1.158,63	0,00	-1.158,63	0,00
		554/2023	15.800,00	15.799,84	-0,16	0,00
		Totale 2023	15.800,00	15.799,84	-0,16	0,00
		Totale	18.893,29	15.799,84	-3.093,45	0,00

copia informatica per consultazione

P.E.G. CONSUNTIVO ESERCIZIO 2023

Elenco Residui Passivi per anno di provenienza

Capitolo/Art.	Descrizione	Impegni	Importo Iniziale	Pagamenti	Variazioni	Importo da Conservare
		Capitolo/Art 1110103313/0				
1110103314/0	SPESE TELEFONICHE	301/2023	1.250,00	1.250,00	0,00	0,00
		Totale 2023	1.250,00	1.250,00	0,00	0,00
		Totale Capitolo/Art 1110103314/0	1.250,00	1.250,00	0,00	0,00
1110103322/0	RIPARAZIONE AUTOMEZZI PROTEZIONE CIVILE	206/2023	1.000,00	1.000,00	0,00	0,00
		Totale 2023	1.000,00	1.000,00	0,00	0,00
		Totale Capitolo/Art 1110103322/0	1.000,00	1.000,00	0,00	0,00
1110103333/0	PRESTAZIONI DIVERSE x pos (AVANZO COVID)	805/2022	97,60	0,00	-97,60	0,00
		Totale 2022	97,60	0,00	-97,60	0,00
		Totale Capitolo/Art 1110103333/0	97,60	0,00	-97,60	0,00
1120101111/0	PERSONALE DI RUOLO - ASILO NIDO - RETRIBUZIONI IN DENARO	346/2023	29.000,00	14.819,27	-14.180,73	0,00
		Totale 2023	29.000,00	14.819,27	-14.180,73	0,00
		Totale Capitolo/Art 1120101111/0	29.000,00	14.819,27	-14.180,73	0,00
1120101112/0	PERSONALE DI RUOLO - ASILO NIDO - CONTRIBUTI	377/2022	3.821,67	3.821,67	0,00	0,00
		378/2022	749,13	749,13	0,00	0,00
		380/2022	467,70	467,70	0,00	0,00
		Totale 2022	5.038,50	5.038,50	0,00	0,00
		440/2023	3.702,24	3.702,24	0,00	0,00
		441/2023	708,68	708,68	0,00	0,00
		442/2023	100,00	0,00	-100,00	0,00
		443/2023	287,21	287,21	0,00	0,00
		Totale 2023	4.798,13	4.698,13	-100,00	0,00
		Totale Capitolo/Art 1120101112/0	9.836,63	9.736,63	-100,00	0,00

copia informatica per consultazione

P.E.G. CONSUNTIVO ESERCIZIO 2023

Elenco Residui Passivi per anno di provenienza

Capitolo/Art.	Descrizione	Impegni	Importo Iniziale	Pagamenti	Variazioni	Importo da Conservare
1120103222/0	SPESE GESTIONE ASILI NIDO COMUNALI	1625/2022	313.395,09	64.350,81	-249.044,28	0,00
		2169/2022	36.690,72	0,00	0,00	36.690,72
		Totale 2022	350.085,81	64.350,81	-249.044,28	36.690,72
		154/2023	1.563.524,93	0,00	-1.563.524,93	0,00
		183/2023	1.477.374,71	824.436,56	-518.640,79	134.297,36
		1845/2023	20.013,12	0,00	0,00	20.013,12
		1852/2023	4.169,40	0,00	0,00	4.169,40
		Totale 2023	3.065.082,16	824.436,56	-2.082.165,72	158.479,88
		Totale Capitolo/Art 1120103222/0	3.415.167,97	888.787,37	-2.331.210,00	195.170,60
1120103311/0	ENERGIA ELETTRICA ASILI NIDO	716/2023	14.800,00	11.017,41	-3.764,26	18,33
		Totale 2023	14.800,00	11.017,41	-3.764,26	18,33
		Totale Capitolo/Art 1120103311/0	14.800,00	11.017,41	-3.764,26	18,33
1120103312/0	ACQUA POTABILE	572/2022	37,77	0,00	-37,77	0,00
		1686/2022	2.168,00	2.160,58	-7,42	0,00
		Totale 2022	2.205,77	2.160,58	-45,19	0,00
		1085/2023	7.600,00	1.187,26	-2.522,49	3.890,25
		Totale 2023	7.600,00	1.187,26	-2.522,49	3.890,25
		Totale Capitolo/Art 1120103312/0	9.805,77	3.347,84	-2.567,68	3.890,25
1120103313/0	GAS ASILI NIDO	981/2021	3.335,04	0,00	-3.335,04	0,00
		Totale 2021	3.335,04	0,00	-3.335,04	0,00
		1119/2022	212,12	0,00	-212,12	0,00
		1181/2022	7.500,00	0,00	-7.500,00	0,00
		Totale 2022	7.712,12	0,00	-7.712,12	0,00
		555/2023	68.400,00	68.400,00	0,00	0,00
		Totale 2023	68.400,00	68.400,00	0,00	0,00

copia informatica per consultazione

P.E.G. CONSUNTIVO ESERCIZIO 2023

Elenco Residui Passivi per anno di provenienza

Capitolo/Art.	Descrizione	Impegni	Importo Iniziale	Pagamenti	Variazioni	Importo da Conservare
		Totale Capitolo/Art 1120103313/0	79.447,16	68.400,00	-11.047,16	0,00
1120103314/0	SPESE TELEFONICHE	302/2023	600,00	600,00	0,00	0,00
		Totale 2023	600,00	600,00	0,00	0,00
		Totale Capitolo/Art 1120103314/0	600,00	600,00	0,00	0,00
1120103331/0	SPESE PER AFFIDI PROFESSIONALI	1461/2022	2.718,75	2.718,75	0,00	0,00
		1548/2022	1.659,00	1.647,00	-12,00	0,00
		2075/2022	544,50	157,50	-387,00	0,00
		Totale 2022	4.922,25	4.523,25	-399,00	0,00
		244/2023	6.411,50	6.157,00	0,00	254,50
		999/2023	4.899,00	3.618,20	-443,80	837,00
		1000/2023	11.552,25	8.664,19	0,00	2.888,06
		1288/2023	987,00	650,00	0,00	337,00
		Totale 2023	23.849,75	19.089,39	-443,80	4.316,56
		Totale Capitolo/Art 1120103331/0	28.772,00	23.612,64	-842,80	4.316,56
1120103333/0	PRESTAZIONI PER SERVIZI EDUCATIVI E RISTORAZIONE	101/2023	52.946,16	0,00	0,00	52.946,16
		Totale 2023	52.946,16	0,00	0,00	52.946,16
		Totale Capitolo/Art 1120103333/0	52.946,16	0,00	0,00	52.946,16
1120103334/0	SPESE PER ASSISTENZA DOMICILIARE MINORI E UTILIZZO SPAZIO NEUTRO	1926/2022	1.017,84	1.017,84	0,00	0,00
		Totale 2022	1.017,84	1.017,84	0,00	0,00
		254/2023	1.293,60	1.108,80	-184,80	0,00
		621/2023	544,00	223,13	0,00	320,87
		983/2023	672,26	481,77	0,00	190,49
		1141/2023	1.294,80	327,60	0,00	967,20
		1142/2023	920,22	0,00	0,00	920,22

copia informatica per consultazione

P.E.G. CONSUNTIVO ESERCIZIO 2023

Elenco Residui Passivi per anno di provenienza

Capitolo/Art.	Descrizione	Impegni	Importo Iniziale	Pagamenti	Variazioni	Importo da Conservare
1120103334/0	SPESE PER ASSISTENZA DOMICILIARE MINORI E UTILIZZO SPAZIO NEUTRO	1401/2023	1.352,00	0,00	0,00	1.352,00
		1521/2023	2.570,40	0,00	-1.915,20	655,20
		Totale 2023	8.647,28	2.141,30	-2.100,00	4.405,98
		Totale Capitolo/Art 1120103334/0	9.665,12	3.159,14	-2.100,00	4.405,98
1120103500/0	SPESE PER COORDINAMENTO PEDAGOGICO TERRITORIALE	1777/2023	20.000,00	20.000,00	0,00	0,00
		Totale 2023	20.000,00	20.000,00	0,00	0,00
		Totale Capitolo/Art 1120103500/0	20.000,00	20.000,00	0,00	0,00
1120203361/0	TRASPORTO DISABILI	73/2022	13.778,10	13.778,10	0,00	0,00
		1758/2022	2.532,60	2.532,60	0,00	0,00
		Totale 2022	16.310,70	16.310,70	0,00	0,00
		14/2023	160.000,00	137.781,00	-8.440,90	13.778,10
		761/2023	9.954,00	7.790,58	-2.163,42	0,00
		1379/2023	6.989,22	4.895,10	-1.043,28	1.050,84
		Totale 2023	176.943,22	150.466,68	-11.647,60	14.828,94
		Totale Capitolo/Art 1120203361/0	193.253,92	166.777,38	-11.647,60	14.828,94
1120204513/0	TRASFERIMENTI AD AZIENDE SANITARIE	463/2022	12.852,16	0,00	-12.852,16	0,00
		1162/2022	49.633,32	0,00	-44.155,66	5.477,66
		Totale 2022	62.485,48	0,00	-57.007,82	5.477,66
		482/2023	150.000,00	122.269,08	0,00	27.730,92
		Totale 2023	150.000,00	122.269,08	0,00	27.730,92
		Totale Capitolo/Art 1120204513/0	212.485,48	122.269,08	-57.007,82	33.208,58
1120204514/0	TRASFERIMENTI A TERZI PER MISURE SULLA DISABILITA'	1013/2022	234,28	0,00	-234,28	0,00
		Totale 2022	234,28	0,00	-234,28	0,00
		Totale Capitolo/Art	234,28	0,00	-234,28	0,00

copia informatica per consultazione

P.E.G. CONSUNTIVO ESERCIZIO 2023

Elenco Residui Passivi per anno di provenienza

Capitolo/Art.	Descrizione	Impegni	Importo Iniziale	Pagamenti	Variazioni	Importo da Conservare
		1120204514/0				
1120204515/0	CONTRIBUTO ALLE FAMIGLIE FINALIZZATO ALL'ABBATTIMENTO DELLE BARRIERE ARCHITETTONICHE	1745/2022	3.756,71	3.756,71	0,00	0,00
		1746/2022	5.460,32	5.254,79	0,00	205,53
		1747/2022	6.432,59	0,00	0,00	6.432,59
		1748/2022	3.730,71	3.153,51	0,00	577,20
		1749/2022	3.736,71	3.736,71	0,00	0,00
		1750/2022	2.332,00	2.332,00	0,00	0,00
		1751/2022	6.432,59	0,00	0,00	6.432,59
		1752/2022	2.080,00	2.080,00	0,00	0,00
		1753/2022	6.432,59	6.432,59	0,00	0,00
		1754/2022	2.636,71	2.586,71	0,00	50,00
		1755/2022	3.186,71	0,00	0,00	3.186,71
		1756/2022	6.432,59	0,00	0,00	6.432,59
		1757/2022	2.811,71	2.811,71	0,00	0,00
		2066/2022	3.186,71	0,00	0,00	3.186,71
		Totale 2022	58.648,65	32.144,73	0,00	26.503,92
		1681/2023	4.061,71	0,00	0,00	4.061,71
		Totale 2023	4.061,71	0,00	0,00	4.061,71
		Totale Capitolo/Art 1120204515/0	62.710,36	32.144,73	0,00	30.565,63
1120303313/0	GAS SERVIZI SOCIALI	982/2021	2.357,83	0,00	-2.357,83	0,00
		Totale 2021	2.357,83	0,00	-2.357,83	0,00
		1127/2022	1.656,45	0,00	-1.656,45	0,00
		1564/2022	973,92	378,95	-594,97	0,00
		Totale 2022	2.630,37	378,95	-2.251,42	0,00
		556/2023	21.500,00	21.500,00	0,00	0,00
		Totale 2023	21.500,00	21.500,00	0,00	0,00

copia informatica per consultazione

P.E.G. CONSUNTIVO ESERCIZIO 2023

Elenco Residui Passivi per anno di provenienza

Capitolo/Art.	Descrizione	Impegni	Importo Iniziale	Pagamenti	Variazioni	Importo da Conservare
		Totale Capitolo/Art 1120303313/0	26.488,20	21.878,95	-4.609,25	0,00
1120401111/0	PERSONALE DI RUOLO SERVIZI SOCIALI - RETRIBUZIONI IN DENARO	347/2023	328.922,39	286.828,64	-42.093,75	0,00
		508/2023	10.093,75	6.211,52	-3.882,23	0,00
		1455/2023	3.882,23	4.396,26	514,03	0,00
		1785/2023	852,79	0,00	-22,65	830,14
		Totale 2023	343.751,16	297.436,42	-45.484,60	830,14
		Totale Capitolo/Art 1120401111/0	343.751,16	297.436,42	-45.484,60	830,14
1120401112/0	PERSONALE DI RUOLO - SERVIZI SOCIALI - CONTRIBUTI	381/2022	12.222,89	12.222,89	0,00	0,00
		382/2022	2.196,18	2.196,18	0,00	0,00
		383/2022	130,74	130,74	0,00	0,00
		Totale 2022	14.549,81	14.549,81	0,00	0,00
		444/2023	73.770,00	62.461,04	-2,63	11.306,33
		445/2023	14.000,00	11.317,68	-466,34	2.215,98
		446/2023	1.000,00	925,94	-74,06	0,00
		447/2023	2.610,51	2.610,51	0,00	0,00
		Totale 2023	91.380,51	77.315,17	-543,03	13.522,31
		Totale Capitolo/Art 1120401112/0	105.930,32	91.864,98	-543,03	13.522,31
1120401120/0	STRAORDINARIO PER IL PERSONALE A TEMPO INDETERMINATO	599/2023	3.400,00	3.400,00	0,00	0,00
		Totale 2023	3.400,00	3.400,00	0,00	0,00
		Totale Capitolo/Art 1120401120/0	3.400,00	3.400,00	0,00	0,00
1120402717/0	I.R.A.P.- IMPOSTA REGIONALE SULLE ATTIVITA' PRODUTTIVE	323/2022	4.017,18	4.017,18	0,00	0,00
		Totale 2022	4.017,18	4.017,18	0,00	0,00
		408/2023	25.400,00	17.803,26	-3.864,86	3.731,88
		Totale 2023	25.400,00	17.803,26	-3.864,86	3.731,88

copia informatica per consultazione

P.E.G. CONSUNTIVO ESERCIZIO 2023

Elenco Residui Passivi per anno di provenienza

Capitolo/Art.	Descrizione	Impegni	Importo Iniziale	Pagamenti	Variazioni	Importo da Conservare
		Totale Capitolo/Art 1120402717/0	29.417,18	21.820,44	-3.864,86	3.731,88
1120403214/0	ACQUISTO CARBURANTI E LUBRIFICANTI	474/2023	3.000,00	3.000,00	0,00	0,00
		Totale 2023	3.000,00	3.000,00	0,00	0,00
		Totale Capitolo/Art 1120403214/0	3.000,00	3.000,00	0,00	0,00
1120403311/0	ENERGIA ELETTRICA SERVIZI SOCIALI	662/2022	185,66	0,00	-185,66	0,00
		Totale 2022	185,66	0,00	-185,66	0,00
		717/2023	2.100,00	1.273,61	0,00	826,39
		Totale 2023	2.100,00	1.273,61	0,00	826,39
		Totale Capitolo/Art 1120403311/0	2.285,66	1.273,61	-185,66	826,39
1120403314/0	SPESE TELEFONICHE	303/2023	2.000,00	0,00	0,00	2.000,00
		Totale 2023	2.000,00	0,00	0,00	2.000,00
		Totale Capitolo/Art 1120403314/0	2.000,00	0,00	0,00	2.000,00
1120403322/0	MANUTENZIONE E ASSISTENZA AUTOVETTURE SERVIZI SOCIALI	205/2023	2.000,00	38,43	0,00	1.961,57
		Totale 2023	2.000,00	38,43	0,00	1.961,57
		Totale Capitolo/Art 1120403322/0	2.000,00	38,43	0,00	1.961,57
1120403326/0	PRESTAZIONI SOCIO-ASSISTENZIALI (RICOVERI DISABILI E PSICHICI)	500/2022	4.802,00	0,00	-4.802,00	0,00
		1253/2022	4.852,38	0,00	-4.852,38	0,00
		1256/2022	2.159,73	0,00	-2.159,73	0,00
		1259/2022	951,69	0,00	-951,69	0,00
		1260/2022	1.056,83	0,00	-1.056,83	0,00
		1261/2022	863,03	0,00	-863,03	0,00
		1269/2022	1.586,91	0,00	-1.586,91	0,00
		1270/2022	1.835,93	0,00	-1.835,93	0,00

copia informatica per consultazione

P.E.G. CONSUNTIVO ESERCIZIO 2023

Elenco Residui Passivi per anno di provenienza

Capitolo/Art.	Descrizione	Impegni	Importo Iniziale	Pagamenti	Variazioni	Importo da Conservare
1120403326/0	PRESTAZIONI SOCIO-ASSISTENZIALI (RICOVERI DISABILI E PSICHICI)	1272/2022	767,50	0,00	-767,50	0,00
		1274/2022	5.685,50	0,00	-5.685,50	0,00
		1275/2022	2.146,00	0,00	-2.146,00	0,00
		1276/2022	356,31	0,00	-356,31	0,00
		1690/2022	7.233,26	2.350,76	-4.882,50	0,00
		1691/2022	2.265,00	2.265,00	0,00	0,00
		1693/2022	21.677,97	17.732,49	-3.945,48	0,00
		1694/2022	2.855,22	2.855,22	0,00	0,00
		1695/2022	1.571,89	1.571,89	0,00	0,00
		1696/2022	2.554,02	2.075,57	-478,45	0,00
		1697/2022	1.601,06	1.069,76	-531,30	0,00
		1698/2022	38,10	38,10	0,00	0,00
		1699/2022	1.490,68	1.490,68	0,00	0,00
		1700/2022	2.136,45	1.021,50	-1.114,95	0,00
		1701/2022	3.034,88	3.034,88	0,00	0,00
		1703/2022	4.000,00	0,00	-4.000,00	0,00
		1854/2022	3.780,00	3.780,00	0,00	0,00
		Totale 2022	81.302,34	39.285,85	-42.016,49	0,00
		263/2023	24.898,98	13.847,85	-11.051,13	0,00
		264/2023	13.768,00	13.768,00	0,00	0,00
		265/2023	69.808,80	60.938,92	-8.869,88	0,00
		266/2023	10.108,70	5.991,89	-4.116,81	0,00
		267/2023	10.602,70	10.602,70	0,00	0,00
		268/2023	10.184,86	9.243,57	-941,29	0,00
		269/2023	15.170,65	11.493,18	-3.677,47	0,00
		270/2023	7.859,40	6.447,34	0,00	1.412,06
		271/2023	10.663,04	10.663,04	0,00	0,00

copia informatica per consultazione

P.E.G. CONSUNTIVO ESERCIZIO 2023

Elenco Residui Passivi per anno di provenienza

Capitolo/Art.	Descrizione	Impegni	Importo Iniziale	Pagamenti	Variazioni	Importo da Conservare
1120403326/0	PRESTAZIONI SOCIO-ASSISTENZIALI (RICOVERI DISABILI E PSICHICI)	272/2023	6.792,60	6.792,60	0,00	0,00
		273/2023	7.683,58	7.675,58	-8,00	0,00
		274/2023	10.872,00	10.860,00	-12,00	0,00
		275/2023	4.500,00	0,00	-4.500,00	0,00
		310/2023	51.170,61	48.227,00	-2.943,61	0,00
		992/2023	5.957,91	4.468,44	0,00	1.489,47
		994/2023	10.929,50	11.132,85	330,00	126,65
		997/2023	6.000,00	3.746,97	-2.253,03	0,00
		1015/2023	22.000,00	15.933,00	0,00	6.067,00
		1032/2023	5.409,45	1.860,53	-3.548,92	0,00
		1053/2023	5.003,50	4.788,00	0,00	215,50
		1059/2023	7.995,32	7.786,86	330,00	538,46
		1069/2023	6.838,95	5.089,22	0,00	1.749,73
		1104/2023	1.000,00	857,11	-0,04	142,85
		1124/2023	3.406,44	2.980,66	0,00	425,78
		1176/2023	8.493,65	7.078,00	-0,05	1.415,60
		1177/2023	13.996,00	11.638,00	0,00	2.358,00
		1178/2023	61.762,27	47.283,76	-7.680,27	6.798,24
		1179/2023	10.284,99	8.570,80	-0,03	1.714,16
		1180/2023	8.915,45	7.928,33	-956,89	30,23
		1181/2023	12.816,76	9.268,60	-2.693,33	854,83
		1182/2023	4.277,90	4.277,90	0,00	0,00
		1183/2023	10.672,38	9.024,70	-2,00	1.645,68
		1184/2023	5.300,40	5.299,80	-0,60	0,00
		1185/2023	8.008,66	4.247,50	0,00	3.761,16
		1187/2023	11.052,00	9.180,00	-12,00	1.860,00
		1188/2023	4.500,00	2.029,26	0,00	2.470,74

copia informatica per consultazione

P.E.G. CONSUNTIVO ESERCIZIO 2023

Elenco Residui Passivi per anno di provenienza

Capitolo/Art.	Descrizione	Impegni	Importo Iniziale	Pagamenti	Variazioni	Importo da Conservare
1120403326/0	PRESTAZIONI SOCIO-ASSISTENZIALI (RICOVERI DISABILI E PSICHICI)	1232/2023	5.678,48	5.162,32	-0,01	516,15
		1246/2023	4.881,92	0,00	0,00	4.881,92
		1291/2023	6.079,36	4.660,14	860,82	2.280,04
		1328/2023	11.143,86	0,00	0,00	11.143,86
		1414/2023	6.838,95	1.939,36	-2.287,31	2.612,28
		1523/2023	6.396,60	5.298,88	0,00	1.097,72
		1624/2023	1.409,34	693,00	0,00	716,34
		1718/2023	11.143,86	0,00	0,00	11.143,86
		Totale 2023	542.277,82	418.775,66	-54.033,85	69.468,31
		Totale Capitolo/Art 1120403326/0	623.580,16	458.061,51	-96.050,34	69.468,31
1120403329/0	PRESTAZIONI DI SERVIZIO - CONVENZIONI C.A.F.	1206/2022	2.136,22	2.136,22	0,00	0,00
		Totale 2022	2.136,22	2.136,22	0,00	0,00
		721/2023	2.000,00	1.049,20	440,00	1.390,80
		1073/2023	8.000,00	2.799,90	-4.681,60	518,50
		1713/2023	1.000,00	0,00	0,00	1.000,00
		Totale 2023	11.000,00	3.849,10	-4.241,60	2.909,30
		Totale Capitolo/Art 1120403329/0	13.136,22	5.985,32	-4.241,60	2.909,30
1120403330/0	GESTIONE SERVIZI SOCIALI	1248/2022	3.325,89	0,00	-70,85	3.255,04
		1571/2022	58.022,54	58.022,54	0,00	0,00
		2104/2022	3.516,59	3.516,59	0,00	0,00
		Totale 2022	64.865,02	61.539,13	-70,85	3.255,04
		153/2023	303.141,31	0,00	-303.141,31	0,00
		158/2023	1.039,34	0,00	0,00	1.039,34
		159/2023	2.494,42	0,00	0,00	2.494,42
		180/2023	259.078,30	180.405,95	0,00	78.672,35
		985/2023	46.478,12	0,00	0,00	46.478,12

copia informatica per consultazione

P.E.G. CONSUNTIVO ESERCIZIO 2023

Elenco Residui Passivi per anno di provenienza

Capitolo/Art.	Descrizione	Impegni	Importo Iniziale	Pagamenti	Variazioni	Importo da Conservare
		Totale 2023	612.231,49	180.405,95	-303.141,31	128.684,23
		Totale Capitolo/Art 1120403330/0	677.096,51	241.945,08	-303.212,16	131.939,27
1120403333/0	PRESTAZIONI DIVERSE	55/2022	1.612,00	1.287,00	-325,00	0,00
		113/2022	5.124,00	5.124,00	0,00	0,00
		777/2022	1.200,00	1.200,00	0,00	0,00
		1023/2022	3.903,75	1.926,75	-1.977,00	0,00
		1024/2022	3.461,60	3.461,60	0,00	0,00
		1199/2022	4.095,00	4.095,00	0,00	0,00
		1493/2022	2.536,59	0,00	-2.536,59	0,00
		1718/2022	2.814,53	0,00	-2.814,53	0,00
		Totale 2022	24.747,47	17.094,35	-7.653,12	0,00
		560/2023	1.330,00	1.330,00	0,00	0,00
		622/2023	1.650,00	1.650,00	0,00	0,00
		1323/2023	902,80	0,00	0,00	902,80
		1577/2023	61.000,00	12.200,00	0,00	48.800,00
		1729/2023	1.189,50	0,00	0,00	1.189,50
		1753/2023	22.000,00	0,00	0,00	22.000,00
		Totale 2023	88.072,30	15.180,00	0,00	72.892,30
		Totale Capitolo/Art 1120403333/0	112.819,77	32.274,35	-7.653,12	72.892,30
1120403335/0	SPESE PER FREQUENZA C.D.D. - C.S.E. - S.F.A.	1717/2022	23.241,22	18.915,02	-4.326,20	0,00
		Totale 2022	23.241,22	18.915,02	-4.326,20	0,00
		309/2023	24.000,00	22.074,00	0,00	1.926,00
		1189/2023	14.723,54	12.269,55	-0,08	2.453,91
		1190/2023	10.068,00	6.712,00	-1.678,00	1.678,00
		1191/2023	6.608,37	5.507,00	0,00	1.101,37
		1192/2023	5.202,00	3.460,00	-877,00	865,00

copia informatica per consultazione

P.E.G. CONSUNTIVO ESERCIZIO 2023

Elenco Residui Passivi per anno di provenienza

Capitolo/Art.	Descrizione	Impegni	Importo Iniziale	Pagamenti	Variazioni	Importo da Conservare
1120403335/0	SPESE PER FREQUENZA C.D.D. - C.S.E. - S.F.A.	1193/2023	24.228,00	16.653,00	-4.464,00	3.111,00
		1194/2023	4.896,00	3.552,00	-826,00	518,00
		1195/2023	2.000,00	0,00	-1.999,97	0,03
		1302/2023	5.231,23	3.923,43	0,00	1.307,80
		Totale 2023	96.957,14	74.150,98	-9.845,05	12.961,11
		Totale Capitolo/Art 1120403335/0	120.198,36	93.066,00	-14.171,25	12.961,11
1120403336/0	SERVIZIO GESTIONE C.S.E.	1342/2022	6.410,08	6.410,08	0,00	0,00
		Totale 2022	6.410,08	6.410,08	0,00	0,00
		171/2023	38.460,38	32.050,30	0,00	6.410,08
		Totale 2023	38.460,38	32.050,30	0,00	6.410,08
		Totale Capitolo/Art 1120403336/0	44.870,46	38.460,38	0,00	6.410,08
1120403337/0	SPESE PER PROGETTO "DOPO DI NOI"	2046/2022	1.559,55	1.559,55	0,00	0,00
		2047/2022	650,80	650,80	0,00	0,00
		2048/2022	1.287,44	1.287,44	0,00	0,00
		Totale 2022	3.497,79	3.497,79	0,00	0,00
		Totale Capitolo/Art 1120403337/0	3.497,79	3.497,79	0,00	0,00
1120403338/0	PRESTAZIONI PER FORNITURA PASTI A DOMICILIO	178/2022	3.447,03	3.447,03	0,00	0,00
		Totale 2022	3.447,03	3.447,03	0,00	0,00
		98/2023	70.000,00	56.996,28	-117,85	12.885,87
		Totale 2023	70.000,00	56.996,28	-117,85	12.885,87
		Totale Capitolo/Art 1120403338/0	73.447,03	60.443,31	-117,85	12.885,87
1120403351/0	SPESE PER GARE D'APPALTO	495/2023	4.907,98	2.236,26	0,00	2.671,72
		Totale 2023	4.907,98	2.236,26	0,00	2.671,72
		Totale Capitolo/Art	4.907,98	2.236,26	0,00	2.671,72

copia informatica per consultazione

P.E.G. CONSUNTIVO ESERCIZIO 2023

Elenco Residui Passivi per anno di provenienza

Capitolo/Art.	Descrizione	Impegni	Importo Iniziale	Pagamenti	Variazioni	Importo da Conservare
		1120403351/0				
1120403410/0	SERVIZI SOCIALI - NOLEGGIO DI MEZZI DI TRASPORTO	15/2022	1.569,52	1.543,30	-26,22	0,00
		Totale 2022	1.569,52	1.543,30	-26,22	0,00
		94/2023	8.350,00	10.248,00	3.441,30	1.543,30
		Totale 2023	8.350,00	10.248,00	3.441,30	1.543,30
		Totale Capitolo/Art 1120403410/0	9.919,52	11.791,30	3.415,08	1.543,30
1120404516/0	ASSISTENZA ECONOMICA PER IL CONTRASTO ALLA POVERTA' ESTREMA	1051/2023	3.000,00	3.000,00	0,00	0,00
		1287/2023	3.000,00	3.000,00	0,00	0,00
		1536/2023	3.000,00	3.000,00	0,00	0,00
		Totale 2023	9.000,00	9.000,00	0,00	0,00
		Totale Capitolo/Art 1120404516/0	9.000,00	9.000,00	0,00	0,00
1120404517/0	TRASFERIMENTI AD ALTRI SOGGETTI	110/2022	126,00	0,00	-126,00	0,00
		Totale 2022	126,00	0,00	-126,00	0,00
		687/2023	500,00	500,00	0,00	0,00
		689/2023	115,80	115,80	0,00	0,00
		762/2023	2.621,00	0,00	0,00	2.621,00
		767/2023	2.700,00	2.700,00	0,00	0,00
		989/2023	396,00	396,00	0,00	0,00
		990/2023	8.000,00	8.000,00	0,00	0,00
		1135/2023	4.805,00	4.805,00	0,00	0,00
		1258/2023	6.000,00	6.000,00	0,00	0,00
		1281/2023	5.000,00	5.000,00	0,00	0,00
		1286/2023	2.500,00	2.500,00	0,00	0,00
		1479/2023	1.500,00	1.500,00	0,00	0,00
		1535/2023	3.300,00	2.700,00	-600,00	0,00
		1623/2023	2.000,00	2.000,00	0,00	0,00

copia informatica per consultazione

P.E.G. CONSUNTIVO ESERCIZIO 2023

Elenco Residui Passivi per anno di provenienza

Capitolo/Art.	Descrizione	Impegni	Importo Iniziale	Pagamenti	Variazioni	Importo da Conservare
1120404517/0	TRASFERIMENTI AD ALTRI SOGGETTI	1697/2023	1.200,00	1.200,00	0,00	0,00
		Totale 2023	40.637,80	37.416,80	-600,00	2.621,00
		Totale Capitolo/Art 1120404517/0	40.763,80	37.416,80	-726,00	2.621,00
1120404520/0	TRASFERIMENTI AD SOGGETTI AMBITO PROGETTO ANCI NEET	1726/2023	16.000,00	0,00	0,00	16.000,00
		1727/2023	20.000,00	0,00	0,00	20.000,00
		1728/2023	20.000,00	0,00	0,00	20.000,00
		Totale 2023	56.000,00	0,00	0,00	56.000,00
		Totale Capitolo/Art 1120404520/0	56.000,00	0,00	0,00	56.000,00
1120405000/0	SERVIZI SOCIALI - SPESE PER CUSTODI SOCIALI	561/2023	74.317,25	52.862,99	0,00	21.454,26
		Totale 2023	74.317,25	52.862,99	0,00	21.454,26
		Totale Capitolo/Art 1120405000/0	74.317,25	52.862,99	0,00	21.454,26
1120443325/0	PRESTAZIONI DI SERVIZIO PER FUNERALI DI POVERTA'	1117/2023	1.800,00	1.800,00	0,00	0,00
		Totale 2023	1.800,00	1.800,00	0,00	0,00
		Totale Capitolo/Art 1120443325/0	1.800,00	1.800,00	0,00	0,00
1120504560/0	CONTRIBUTO A FAMIGLIE PER COVID (AVANZO)	2032/2022	873,42	873,42	0,00	0,00
		Totale 2022	873,42	873,42	0,00	0,00
		Totale Capitolo/Art 1120504560/0	873,42	873,42	0,00	0,00
1120601111/0	PERSONALE DI RUOLO - CASA - RETRIBUZIONI IN DENARO	348/2023	33.298,66	33.298,66	0,00	0,00
		Totale 2023	33.298,66	33.298,66	0,00	0,00
		Totale Capitolo/Art 1120601111/0	33.298,66	33.298,66	0,00	0,00
1120601112/0	PERSONALE A TEMPO INDETERMINATO - CASA - CONTRIBUTI A CARICO ENTE	448/2023	8.975,06	7.510,51	0,00	1.464,55
		449/2023	1.500,00	785,50	-557,41	157,09

copia informatica per consultazione

P.E.G. CONSUNTIVO ESERCIZIO 2023

Elenco Residui Passivi per anno di provenienza

Capitolo/Art.	Descrizione	Impegni	Importo Iniziale	Pagamenti	Variazioni	Importo da Conservare
1120601112/0	PERSONALE A TEMPO INDETERMINATO - CASA - CONTRIBUTI A CARICO ENTE	620/2023	359,26	359,26	0,00	0,00
		Totale 2023	10.834,32	8.655,27	-557,41	1.621,64
		Totale Capitolo/Art 1120601112/0	10.834,32	8.655,27	-557,41	1.621,64
1120602717/0	I.R.A.P.- IMPOSTA REGIONALE SULLE ATTIVITA' PRODUTTIVE	409/2023	3.204,87	2.681,82	0,00	523,05
		Totale 2023	3.204,87	2.681,82	0,00	523,05
		Totale Capitolo/Art 1120602717/0	3.204,87	2.681,82	0,00	523,05
1120604511/0	PROGETTI PER GESTIONE SOCIALE QUARTIERE LAVAGNA - TRASFERIMENTI A ISTITUZIONI SOCIALI PRIVATE	1948/2021	422,42	422,42	0,00	0,00
		Totale 2021	422,42	422,42	0,00	0,00
		423/2022	50.385,28	50.385,28	0,00	0,00
		Totale 2022	50.385,28	50.385,28	0,00	0,00
		1696/2023	6.097,49	6.097,49	0,00	0,00
		Totale 2023	6.097,49	6.097,49	0,00	0,00
		Totale Capitolo/Art 1120604511/0	56.905,19	56.905,19	0,00	0,00
1120604520/0	CONTRIBUTI DA REGIONE PER MOROSITA' INCOLPEVOLE (AVANZO VINCOLATO)	1805/2022	41.199,92	1.500,00	-39.699,92	0,00
		Totale 2022	41.199,92	1.500,00	-39.699,92	0,00
		Totale Capitolo/Art 1120604520/0	41.199,92	1.500,00	-39.699,92	0,00
1120604521/0	CONTRIBUTI DA REGIONE LOMBARDIA PER MOROSITA' INCOLPEVOLE	1683/2023	93.859,33	0,00	0,00	93.859,33
		Totale 2023	93.859,33	0,00	0,00	93.859,33
		Totale Capitolo/Art 1120604521/0	93.859,33	0,00	0,00	93.859,33
1120604524/0	ASSISTENZA ECONOMICA STRAORDINARIA "RIGHT TO HOUSING "	766/2023	5.650,00	5.650,00	0,00	0,00
		1054/2023	4.000,00	4.000,00	0,00	0,00
		Totale 2023	9.650,00	9.650,00	0,00	0,00

copia informatica per consultazione

P.E.G. CONSUNTIVO ESERCIZIO 2023

Elenco Residui Passivi per anno di provenienza

Capitolo/Art.	Descrizione	Impegni	Importo Iniziale	Pagamenti	Variazioni	Importo da Conservare
		Totale Capitolo/Art 1120604524/0	9.650,00	9.650,00	0,00	0,00
1120604525/0	TRASFERIMENTI REGIONALI DI SOLIDARIETA' (AVANZO)	2033/2022	82.602,85	82.602,85	0,00	0,00
		2120/2022	23,00	23,00	0,00	0,00
		Totale 2022	82.625,85	82.625,85	0,00	0,00
		1682/2023	66.356,68	0,00	0,00	66.356,68
		Totale 2023	66.356,68	0,00	0,00	66.356,68
		Totale Capitolo/Art 1120604525/0	148.982,53	82.625,85	0,00	66.356,68
1120703227/0	SPESE PER SPORTELLO SOCIALE DIGITALIZZATO	559/2023	500,00	500,00	0,00	0,00
		Totale 2023	500,00	500,00	0,00	0,00
		Totale Capitolo/Art 1120703227/0	500,00	500,00	0,00	0,00
1120704550/0	TRASFERIMENTO FONDI AL COMUNE DI CESANO BOSCONE QUOTA PRO CAPITE PER P.D.Z.	738/2023	120.165,50	120.165,50	0,00	0,00
		Totale 2023	120.165,50	120.165,50	0,00	0,00
		Totale Capitolo/Art 1120704550/0	120.165,50	120.165,50	0,00	0,00
1120903333/0	SERVIZI DIVERSI PER IL DECORO DEL CIMITERO	1731/2022	1.708,00	1.708,00	0,00	0,00
		Totale 2022	1.708,00	1.708,00	0,00	0,00
		Totale Capitolo/Art 1120903333/0	1.708,00	1.708,00	0,00	0,00
1122303326/0	PRESTAZIONI SOCIO-ASSISTENZIALI (RICOVERI ANZIANI)	1239/2021	4.857,34	0,00	-4.857,34	0,00
		Totale 2021	4.857,34	0,00	-4.857,34	0,00
		407/2022	7.473,95	0,00	-7.473,95	0,00
		1422/2022	11.608,95	11.608,95	0,00	0,00
		1423/2022	1.154,28	1.154,28	0,00	0,00
		1424/2022	637,05	383,00	-254,05	0,00
		1425/2022	4.158,77	4.158,77	0,00	0,00

copia informatica per consultazione

P.E.G. CONSUNTIVO ESERCIZIO 2023

Elenco Residui Passivi per anno di provenienza

Capitolo/Art.	Descrizione	Impegni	Importo Iniziale	Pagamenti	Variazioni	Importo da Conservare
1122303326/0	PRESTAZIONI SOCIO-ASSISTENZIALI (RICOVERI ANZIANI)	1426/2022	3.395,42	2.949,92	-445,50	0,00
		1428/2022	4.594,24	4.500,00	-94,24	0,00
		1429/2022	490,00	0,00	-490,00	0,00
		1430/2022	3.504,90	1.508,94	-1.995,96	0,00
		1623/2022	753,43	753,43	0,00	0,00
		1647/2022	964,50	964,50	0,00	0,00
		1929/2022	1.010,44	1.010,44	0,00	0,00
		1988/2022	810,93	661,12	-149,81	0,00
		Totale 2022	40.556,86	29.653,35	-10.903,51	0,00
		455/2023	36.030,42	33.560,65	-2.469,77	0,00
		456/2023	7.122,72	6.522,72	-600,00	0,00
		457/2023	7.128,26	6.741,16	-387,10	0,00
		458/2023	13.587,00	13.587,00	0,00	0,00
		459/2023	9.147,26	9.135,26	-12,00	0,00
		460/2023	10.781,00	10.181,00	-600,00	0,00
		461/2023	3.817,22	0,00	0,00	3.817,22
		462/2023	7.217,32	7.216,47	-0,85	0,00
		463/2023	10.898,58	7.245,41	-3.653,17	0,00
		464/2023	3.500,00	0,00	0,00	3.500,00
		470/2023	8.226,00	6.862,50	0,00	1.363,50
		1203/2023	19.665,56	15.851,26	0,00	3.814,30
		1204/2023	6.759,34	5.559,10	-65,62	1.134,62
		1205/2023	4.566,02	5.152,78	1.644,05	1.057,29
		1206/2023	13.812,00	9.233,00	0,00	4.579,00
		1207/2023	9.449,50	6.365,85	-3.083,65	0,00
		1208/2023	10.321,00	8.664,00	0,00	1.657,00
		1209/2023	2.823,08	0,00	0,00	2.823,08

copia informatica per consultazione

P.E.G. CONSUNTIVO ESERCIZIO 2023

Elenco Residui Passivi per anno di provenienza

Capitolo/Art.	Descrizione	Impegni	Importo Iniziale	Pagamenti	Variazioni	Importo da Conservare
1122303326/0	PRESTAZIONI SOCIO-ASSISTENZIALI (RICOVERI ANZIANI)	1210/2023	6.566,88	3.283,48	0,00	3.283,40
		1211/2023	3.534,50	3.909,15	1.104,00	729,35
		1212/2023	3.500,00	0,00	0,00	3.500,00
		1280/2023	10.876,88	7.323,76	-61,75	3.491,37
		1395/2023	9.253,87	7.694,37	0,00	1.559,50
		Totale 2023	218.584,41	174.088,92	-8.185,86	36.309,63
		Totale Capitolo/Art 1122303326/0	263.998,61	203.742,27	-23.946,71	36.309,63
1122304517/0	TRASFERIMENTI AD ALTRI SOGGETTI	2068/2022	7.759,98	7.759,98	0,00	0,00
		Totale 2022	7.759,98	7.759,98	0,00	0,00
		220/2023	500,00	500,00	0,00	0,00
		Totale 2023	500,00	500,00	0,00	0,00
		Totale Capitolo/Art 1122304517/0	8.259,98	8.259,98	0,00	0,00
1122305816/0	ONERI DA CONTENZIOSO PER PRESTAZIONI SAD E CSE - AVANZO VINCOLATO	1409/2023	47.817,27	47.817,27	0,00	0,00
		Totale 2023	47.817,27	47.817,27	0,00	0,00
		Totale Capitolo/Art 1122305816/0	47.817,27	47.817,27	0,00	0,00
1124103326/0	PRESTAZIONI SOCIO-ASSISTENZIALI (RICOVERI MINORI)	582/2022	7.341,00	0,00	-7.341,00	0,00
		583/2022	14.639,94	0,00	-14.639,94	0,00
		584/2022	374,30	0,00	-374,30	0,00
		585/2022	475,10	0,00	-475,10	0,00
		586/2022	12,00	0,00	-12,00	0,00
		588/2022	450,00	0,00	-450,00	0,00
		589/2022	560,15	0,00	-560,15	0,00
		591/2022	6.840,00	0,00	-6.840,00	0,00
		594/2022	29,50	0,00	-29,50	0,00
		596/2022	6.112,00	0,00	-6.112,00	0,00

copia informatica per consultazione

P.E.G. CONSUNTIVO ESERCIZIO 2023

Elenco Residui Passivi per anno di provenienza

Capitolo/Art.	Descrizione	Impegni	Importo Iniziale	Pagamenti	Variazioni	Importo da Conservare
1124103326/0	PRESTAZIONI SOCIO-ASSISTENZIALI (RICOVERI MINORI)	597/2022	4.486,91	0,00	-4.486,91	0,00
		598/2022	516,38	0,00	-516,38	0,00
		600/2022	851,75	0,00	-851,75	0,00
		601/2022	1.754,46	348,97	-1.405,49	0,00
		611/2022	272,00	0,00	-272,00	0,00
		735/2022	3.641,40	3.641,40	0,00	0,00
		1140/2022	2.167,00	0,00	-2.167,00	0,00
		1164/2022	18.700,50	18.700,50	0,00	0,00
		1172/2022	87,35	0,00	-87,35	0,00
		1188/2022	950,85	0,00	-950,85	0,00
		1189/2022	2.854,40	0,00	-2.854,40	0,00
		1190/2022	396,38	168,00	-228,38	0,00
		1191/2022	1.023,36	468,00	-555,36	0,00
		1192/2022	354,21	0,00	-354,21	0,00
		1193/2022	1.382,95	0,00	-1.382,95	0,00
		1411/2022	182,00	182,00	0,00	0,00
		1499/2022	8.599,50	8.599,50	0,00	0,00
		1500/2022	7.728,00	7.728,00	0,00	0,00
		1501/2022	53.998,00	38.158,00	-15.840,00	0,00
		1502/2022	3.049,98	0,00	-3.049,98	0,00
		1504/2022	30.291,40	28.347,76	-1.943,64	0,00
		1505/2022	55.756,25	35.346,22	-15.187,50	5.222,53
		1506/2022	12.433,50	12.421,50	-12,00	0,00
		1507/2022	1.050,00	0,00	-1.050,00	0,00
		1508/2022	7.500,00	2.100,00	-5.400,00	0,00
		1509/2022	4.414,60	3.847,00	-567,60	0,00
		1510/2022	11.709,85	11.709,85	0,00	0,00

copia informatica per consultazione

P.E.G. CONSUNTIVO ESERCIZIO 2023

Elenco Residui Passivi per anno di provenienza

Capitolo/Art.	Descrizione	Impegni	Importo Iniziale	Pagamenti	Variazioni	Importo da Conservare
1124103326/0	PRESTAZIONI SOCIO-ASSISTENZIALI (RICOVERI MINORI)	1511/2022	11.345,00	10.980,00	-365,00	0,00
		1514/2022	1.050,00	1.050,00	0,00	0,00
		1515/2022	26.582,00	26.520,00	-62,00	0,00
		1516/2022	9.795,00	8.065,00	-1.730,00	0,00
		1517/2022	10.096,27	1.350,83	-8.745,44	0,00
		1518/2022	11.109,00	347,00	-10.762,00	0,00
		1519/2022	2.440,00	2.440,00	0,00	0,00
		1520/2022	20.909,00	17.486,00	-3.423,00	0,00
		1521/2022	3.841,10	421,60	-3.419,50	0,00
		1531/2022	6.583,50	6.084,75	-498,75	0,00
		1641/2022	6.803,00	4.042,50	-2.760,50	0,00
		1667/2022	12.886,44	12.886,44	0,00	0,00
		1850/2022	3.091,20	2.990,40	-100,80	0,00
		1891/2022	1.499,40	0,00	-1.499,40	0,00
		1892/2022	407,00	407,00	0,00	0,00
		1920/2022	1.285,20	0,00	-1.285,20	0,00
		1925/2022	38.286,00	38.286,00	0,00	0,00
		1976/2022	8.525,00	8.525,00	0,00	0,00
		2103/2022	83,41	83,41	0,00	0,00
		Totale 2022	449.604,49	313.732,63	-130.649,33	5.222,53
		543/2023	627.000,00	527.201,77	-99.798,23	0,00
		563/2023	3.825,00	0,00	0,00	3.825,00
		566/2023	5.033,70	0,00	0,00	5.033,70
		567/2023	10.865,00	0,00	0,00	10.865,00
		568/2023	3.355,80	1.499,40	0,00	1.856,40
		634/2023	13.466,25	13.466,25	0,00	0,00
		643/2023	7.506,66	0,00	-7.506,66	0,00

copia informatica per consultazione

P.E.G. CONSUNTIVO ESERCIZIO 2023

Elenco Residui Passivi per anno di provenienza

Capitolo/Art.	Descrizione	Impegni	Importo Iniziale	Pagamenti	Variazioni	Importo da Conservare
1124103326/0	PRESTAZIONI SOCIO-ASSISTENZIALI (RICOVERI MINORI)	675/2023	3.325,88	2.100,00	0,00	1.225,88
		680/2023	48.510,00	23.782,50	-24.727,50	0,00
		682/2023	48.510,00	15.479,24	-33.030,76	0,00
		691/2023	19.110,00	12.308,00	0,00	6.802,00
		694/2023	24.760,80	24.760,80	0,00	0,00
		723/2023	14.397,13	0,00	-14.397,13	0,00
		748/2023	25.214,00	25.072,00	-142,00	0,00
		784/2023	5.569,20	5.355,00	-214,20	0,00
		982/2023	1.384,80	0,00	0,00	1.384,80
		1060/2023	3.155,25	548,40	0,00	2.606,85
		1061/2023	22.004,60	19.996,20	-2.008,40	0,00
		1075/2023	33.810,00	24.843,00	0,00	8.967,00
		1106/2023	525,00	502,00	-23,00	0,00
		1138/2023	1.502,00	1.502,00	0,00	0,00
		1140/2023	1.713,60	1.142,40	0,00	571,20
		1148/2023	13.608,00	12.978,00	0,00	630,00
		1170/2023	507,40	507,40	0,00	0,00
		1217/2023	47.088,00	4.320,00	-42.768,00	0,00
		1219/2023	56.801,00	30.135,00	-26.666,00	0,00
		1224/2023	9.316,13	4.989,72	0,00	4.326,41
		1241/2023	21.753,48	8.678,25	0,00	13.075,23
		1243/2023	27.428,63	11.418,13	0,00	16.010,50
		1294/2023	3.645,60	504,00	0,00	3.141,60
		1334/2023	20.147,10	2.568,30	-17.578,80	0,00
		1340/2023	97.918,00	71.970,00	-13.886,00	12.062,00
		1341/2023	27.241,20	18.210,15	0,00	9.031,05
		1342/2023	16.696,80	14.887,20	0,00	1.809,60

copia informatica per consultazione

P.E.G. CONSUNTIVO ESERCIZIO 2023

Elenco Residui Passivi per anno di provenienza

Capitolo/Art.	Descrizione	Impegni	Importo Iniziale	Pagamenti	Variazioni	Importo da Conservare
1124103326/0	PRESTAZIONI SOCIO-ASSISTENZIALI (RICOVERI MINORI)	1343/2023	4.830,00	3.228,75	0,00	1.601,25
		1344/2023	18.354,00	12.269,25	0,00	6.084,75
		1345/2023	6.614,40	2.923,20	-3.691,20	0,00
		1346/2023	14.876,40	12.370,05	0,00	2.506,35
		1347/2023	8.307,60	6.907,95	0,00	1.399,65
		1348/2023	22.502,10	13.304,43	1.086,80	10.284,47
		1353/2023	49.294,98	42.152,69	-117,50	7.024,79
		1354/2023	8.384,00	4.186,00	0,00	4.198,00
		1355/2023	12.461,40	9.878,50	0,00	2.582,90
		1356/2023	33.709,00	19.350,00	0,00	14.359,00
		1357/2023	35.729,55	26.659,60	0,00	9.069,95
		1358/2023	24.723,00	16.415,00	-228,00	8.080,00
		1359/2023	18.354,00	15.261,75	0,00	3.092,25
		1360/2023	25.502,40	12.146,00	0,00	13.356,40
		1361/2023	2.841,67	0,00	0,00	2.841,67
		1423/2023	5.569,20	1.197,00	0,00	4.372,20
		1430/2023	7.573,44	6.256,32	0,00	1.317,12
		1472/2023	8.956,00	6.276,00	0,00	2.680,00
		1499/2023	16.559,24	12.208,94	0,00	4.350,30
		1514/2023	25.698,75	8.085,00	0,00	17.613,75
		1516/2023	13.584,93	0,00	0,00	13.584,93
		1542/2023	11.592,00	3.906,00	0,00	7.686,00
		1559/2023	7.573,44	5.021,52	0,00	2.551,92
		1564/2023	27.000,00	8.779,00	-948,00	17.273,00
		1582/2023	92.000,00	0,00	0,00	92.000,00
		1597/2023	4.000,00	3.840,00	-160,00	0,00
		1615/2023	8.915,00	0,00	0,00	8.915,00

copia informatica per consultazione

P.E.G. CONSUNTIVO ESERCIZIO 2023

Elenco Residui Passivi per anno di provenienza

Capitolo/Art.	Descrizione	Impegni	Importo Iniziale	Pagamenti	Variazioni	Importo da Conservare
1124103326/0	PRESTAZIONI SOCIO-ASSISTENZIALI (RICOVERI MINORI)	1616/2023	3.248,32	0,00	655,90	3.904,22
		1659/2023	978,40	0,00	0,00	978,40
		1663/2023	4.657,00	0,00	0,00	4.657,00
		1667/2023	3.100,00	0,00	0,00	3.100,00
		1840/2023	699,90	0,00	0,00	699,90
		Totale 2023	1.794.886,13	1.133.348,06	-286.148,68	375.389,39
		Totale Capitolo/Art 1124103326/0	2.244.490,62	1.447.080,69	-416.798,01	380.611,92
1124103334/0	PRESTAZIONI PER SERVIZIO TUTELA MINORI	1810/2019	285,36	285,36	0,00	0,00
		Totale 2019	285,36	285,36	0,00	0,00
		186/2020	1.715,21	1.715,21	0,00	0,00
		Totale 2020	1.715,21	1.715,21	0,00	0,00
		74/2021	1.715,07	1.715,07	0,00	0,00
		Totale 2021	1.715,07	1.715,07	0,00	0,00
		9/2022	29.934,98	29.934,98	0,00	0,00
		1835/2022	57.069,06	57.069,06	0,00	0,00
		Totale 2022	87.004,04	87.004,04	0,00	0,00
		210/2023	57.069,05	57.069,05	0,00	0,00
		1016/2023	2.000,00	439,85	0,00	1.560,15
		Totale 2023	59.069,05	57.508,90	0,00	1.560,15
		Totale Capitolo/Art 1124103334/0	149.788,73	148.228,58	0,00	1.560,15
1124104517/0	TRASFERIMENTI AD ALTRI SOGGETTI (FAMIGLIE AFFIDATARIE MINORI)	1361/2022	500,00	0,00	0,00	500,00
		1659/2022	2.000,00	0,00	0,00	2.000,00
		2142/2022	1.500,00	1.500,00	0,00	0,00
		2143/2022	1.500,00	1.500,00	0,00	0,00
		Totale 2022	5.500,00	3.000,00	0,00	2.500,00
		625/2023	19.500,00	19.500,00	0,00	0,00

copia informatica per consultazione

P.E.G. CONSUNTIVO ESERCIZIO 2023

Elenco Residui Passivi per anno di provenienza

Capitolo/Art.	Descrizione	Impegni	Importo Iniziale	Pagamenti	Variazioni	Importo da Conservare
1124104517/0	TRASFERIMENTI AD ALTRI SOGGETTI (FAMIGLIE AFFIDATARIE MINORI)	1289/2023	16.500,00	16.500,00	0,00	0,00
		1338/2023	3.000,00	3.000,00	0,00	0,00
		Totale 2023	39.000,00	39.000,00	0,00	0,00
		Totale Capitolo/Art 1124104517/0	44.500,00	42.000,00	0,00	2.500,00
1124109820/0	TRASFERIMENTI FONDI PER SERVIZIO TUTELA	1528/2023	228.005,71	0,00	0,00	228.005,71
		Totale 2023	228.005,71	0,00	0,00	228.005,71
		Totale Capitolo/Art 1124109820/0	228.005,71	0,00	0,00	228.005,71
1140203350/0	EVENTI PER LA PROMOZIONE DELLE ATTIVITA' CENTRO STORICO	1776/2022	10.286,00	10.286,00	0,00	0,00
		1816/2022	28.502,00	28.502,00	0,00	0,00
		Totale 2022	38.788,00	38.788,00	0,00	0,00
		Totale Capitolo/Art 1140203350/0	38.788,00	38.788,00	0,00	0,00
1140203413/0	NOLEGGIO ATTREZZATURE	240/2023	3.000,00	2.999,80	-0,20	0,00
		241/2023	7.000,00	7.000,00	0,00	0,00
		Totale 2023	10.000,00	9.999,80	-0,20	0,00
		Totale Capitolo/Art 1140203413/0	10.000,00	9.999,80	-0,20	0,00
1140401111/0	PERSONALE DI RUOLO - COMMERCIO - RETRIBUZIONI IN DENARO	349/2023	51.865,80	51.865,80	0,00	0,00
		Totale 2023	51.865,80	51.865,80	0,00	0,00
		Totale Capitolo/Art 1140401111/0	51.865,80	51.865,80	0,00	0,00
1140401112/0	PERSONALE DI RUOLO - COMMERCIO - CONTRIBUTI	385/2022	2.214,46	2.214,46	0,00	0,00
		386/2022	354,48	354,48	0,00	0,00
		Totale 2022	2.568,94	2.568,94	0,00	0,00
		450/2023	13.000,00	10.592,65	-506,10	1.901,25
		451/2023	2.000,00	1.677,06	-18,01	304,93

copia informatica per consultazione

P.E.G. CONSUNTIVO ESERCIZIO 2023

Elenco Residui Passivi per anno di provenienza

Capitolo/Art.	Descrizione	Impegni	Importo Iniziale	Pagamenti	Variazioni	Importo da Conservare
1140401112/0	PERSONALE DI RUOLO - COMMERCIO - CONTRIBUTI	452/2023	300,00	0,00	-300,00	0,00
		453/2023	522,16	522,16	0,00	0,00
		Totale 2023	15.822,16	12.791,87	-824,11	2.206,18
		Totale Capitolo/Art 1140401112/0	18.391,10	15.360,81	-824,11	2.206,18
1140401120/0	STRAORDINARIO PER IL PERSONALE - COMMERCIO - A TEMPO INDETERMINATO	600/2023	3.000,00	0,00	-3.000,00	0,00
		Totale 2023	3.000,00	0,00	-3.000,00	0,00
		Totale Capitolo/Art 1140401120/0	3.000,00	0,00	-3.000,00	0,00
1140402717/0	I.R.A.P.- IMPOSTA REGIONALE SULLE ATTIVITA' PRODUTTIVE	389/2022	790,88	790,88	0,00	0,00
		Totale 2022	790,88	790,88	0,00	0,00
		410/2023	4.800,00	3.780,86	-340,13	679,01
		Totale 2023	4.800,00	3.780,86	-340,13	679,01
		Totale Capitolo/Art 1140402717/0	5.590,88	4.571,74	-340,13	679,01
1140403211/0	ACQUISTO CANCELLERIA E STAMPATI	1590/2023	500,00	0,00	-26,45	473,55
		Totale 2023	500,00	0,00	-26,45	473,55
		Totale Capitolo/Art 1140403211/0	500,00	0,00	-26,45	473,55
1140403311/0	ENERGIA ELETTRICA RETI SERVIZI PUBBLICA UTILITA'	663/2022	7,66	0,00	-7,66	0,00
		1655/2022	2,28	0,00	-2,28	0,00
		Totale 2022	9,94	0,00	-9,94	0,00
		718/2023	3.100,00	3.081,34	0,00	18,66
		Totale 2023	3.100,00	3.081,34	0,00	18,66
		Totale Capitolo/Art 1140403311/0	3.109,94	3.081,34	-9,94	18,66
1140403314/0	SPESE TELEFONICHE	311/2023	1.874,99	809,62	-149,11	916,26
		Totale 2023	1.874,99	809,62	-149,11	916,26

copia informatica per consultazione

P.E.G. CONSUNTIVO ESERCIZIO 2023

Elenco Residui Passivi per anno di provenienza

Capitolo/Art.	Descrizione	Impegni	Importo Iniziale	Pagamenti	Variazioni	Importo da Conservare
		Totale Capitolo/Art 1140403314/0	1.874,99	809,62	-149,11	916,26
1140403325/0	MANUTENZIONE E ASSISTENZA HARDWARE E SOFTWARE	1105/2023	633,18	633,18	0,00	0,00
		1396/2023	29.366,82	29.366,82	0,00	0,00
		Totale 2023	30.000,00	30.000,00	0,00	0,00
		Totale Capitolo/Art 1140403325/0	30.000,00	30.000,00	0,00	0,00
1140403392/0	CONVENZIONE CCIAA PER SPORTELLO SUAP	156/2022	21.289,54	21.289,54	0,00	0,00
		Totale 2022	21.289,54	21.289,54	0,00	0,00
		1003/2023	30.000,00	20.440,92	0,00	9.559,08
		Totale 2023	30.000,00	20.440,92	0,00	9.559,08
		Totale Capitolo/Art 1140403392/0	51.289,54	41.730,46	0,00	9.559,08
1140403404/0	NOLEGGIO DI HARDWARE	31/2022	500,20	500,20	0,00	0,00
		Totale 2022	500,20	500,20	0,00	0,00
		89/2023	2.000,80	2.000,80	0,00	0,00
		Totale 2023	2.000,80	2.000,80	0,00	0,00
		Totale Capitolo/Art 1140403404/0	2.501,00	2.501,00	0,00	0,00
1140403412/0	CENSI CANONI E LIVELLI	1198/2023	4.550,42	4.550,42	0,00	0,00
		1657/2023	146,54	146,54	0,00	0,00
		1677/2023	21,94	21,94	0,00	0,00
		1716/2023	556,93	556,93	0,00	0,00
		Totale 2023	5.275,83	5.275,83	0,00	0,00
		Totale Capitolo/Art 1140403412/0	5.275,83	5.275,83	0,00	0,00
1140404413/0	NOLEGGIO ATTREZZATURE	107/2022	125,00	125,00	0,00	0,00
		776/2022	125,00	0,00	-125,00	0,00

copia informatica per consultazione

P.E.G. CONSUNTIVO ESERCIZIO 2023

Elenco Residui Passivi per anno di provenienza

Capitolo/Art.	Descrizione	Impegni	Importo Iniziale	Pagamenti	Variazioni	Importo da Conservare
		Totale 2022	250,00	125,00	-125,00	0,00
1140404413/0	NOLEGGIO ATTREZZATURE	42/2023	250,00	250,00	0,00	0,00
		Totale 2023	250,00	250,00	0,00	0,00
		Totale Capitolo/Art 1140404413/0	500,00	375,00	-125,00	0,00
1140404511/0	TRASFERIMENTI A PROVINCE - PARCO AGRICOLO SUD MILANO	624/2023	5.208,45	5.208,45	0,00	0,00
		Totale 2023	5.208,45	5.208,45	0,00	0,00
		Totale Capitolo/Art 1140404511/0	5.208,45	5.208,45	0,00	0,00
1140404515/0	TRASFERIMENTI AD ALTRI ENTI DEL SETTORE PUBBLICO	1050/2023	2.765,36	2.765,36	0,00	0,00
		1156/2023	2.928,23	2.928,23	0,00	0,00
		Totale 2023	5.693,59	5.693,59	0,00	0,00
		Totale Capitolo/Art 1140404515/0	5.693,59	5.693,59	0,00	0,00
1141403311/0	ENERGIA ELETTRICA RETI SERVIZI PUBBLICA UTILITA'	664/2022	5,25	0,00	-5,25	0,00
		Totale 2022	5,25	0,00	-5,25	0,00
		719/2023	500,00	287,31	0,00	212,69
		Totale 2023	500,00	287,31	0,00	212,69
		Totale Capitolo/Art 1141403311/0	505,25	287,31	-5,25	212,69
1150105522/0	TRASFERIMENTI CORRENTI AD IMPRESE PARTECIPATE (AFOL MET)	1864/2023	26.042,25	0,00	0,00	26.042,25
		Totale 2023	26.042,25	0,00	0,00	26.042,25
		Totale Capitolo/Art 1150105522/0	26.042,25	0,00	0,00	26.042,25
1150203394/0	FORMAZIONE ASA (Corsico, Cesano Boscone, Cusago, Buccinasco, Trezzano S/N)	1590/2021	4.000,00	4.000,00	0,00	0,00
		Totale 2021	4.000,00	4.000,00	0,00	0,00
		Totale Capitolo/Art 1150203394/0	4.000,00	4.000,00	0,00	0,00

copia informatica per consultazione

P.E.G. CONSUNTIVO ESERCIZIO 2023

Elenco Residui Passivi per anno di provenienza

Capitolo/Art.	Descrizione	Impegni	Importo Iniziale	Pagamenti	Variazioni	Importo da Conservare
1200310818/0	FONDO INNOVAZIONE (ART. 113 D.LGS 50/16)	1617/2023	4.463,36	0,00	-4.463,36	0,00
		1625/2023	5.355,80	0,00	-5.355,80	0,00
		Totale 2023	9.819,16	0,00	-9.819,16	0,00
		Totale Capitolo/Art 1200310818/0	9.819,16	0,00	-9.819,16	0,00
2010502900/0	INCARICHI PROGETTAZIONE OOPP (finanziato con OO.UU)	826/2023	6.100,00	0,00	0,00	6.100,00
		Totale 2023	6.100,00	0,00	0,00	6.100,00
		Totale Capitolo/Art 2010502900/0	6.100,00	0,00	0,00	6.100,00
2010502901/0	SPESE PER INCARICHI PROFESSIONALI SERVIZI TECNICI - FIN. AVANZO	1239/2023	92.021,20	0,00	-35.793,44	56.227,76
		1240/2023	14.337,44	13.786,00	-551,44	0,00
		1406/2023	5.709,60	0,00	-3.806,40	1.903,20
		1540/2023	67.860,19	0,00	-67.860,19	0,00
		1610/2023	37.978,60	0,00	0,00	37.978,60
		1725/2023	2.791,36	0,00	-2.791,36	0,00
		1763/2023	175.140,00	0,00	-175.140,00	0,00
		1771/2023	76.759,97	0,00	-76.759,97	0,00
		1794/2023	10.710,12	0,00	-10.710,12	0,00
		Totale 2023	483.308,48	13.786,00	-373.412,92	96.109,56
		Totale Capitolo/Art 2010502901/0	483.308,48	13.786,00	-373.412,92	96.109,56
2040405001/0	RESTITUZIONE CONTRIB. OO.UU. E SANZIONI	1471/2023	1.000,00	1.000,00	0,00	0,00
		1593/2023	1.000,00	1.000,00	0,00	0,00
		Totale 2023	2.000,00	2.000,00	0,00	0,00
		Totale Capitolo/Art 2040405001/0	2.000,00	2.000,00	0,00	0,00
2040406001/0	INCARICHI PROFESSIONALI PER PIANIFICAZIONE URBANISTICA GENERALE - AVANZO	1686/2023	75.062,21	0,00	-75.062,21	0,00
		1741/2023	18.841,68	0,00	-18.841,68	0,00

copia informatica per consultazione

P.E.G. CONSUNTIVO ESERCIZIO 2023

Elenco Residui Passivi per anno di provenienza

Capitolo/Art.	Descrizione	Impegni	Importo Iniziale	Pagamenti	Variazioni	Importo da Conservare
2040406001/0	INCARICHI PROFESSIONALI PER PIANIFICAZIONE URBANISTICA GENERALE - AVANZO	1746/2023	48.864,66	0,00	-48.864,66	0,00
		Totale 2023	142.768,55	0,00	-142.768,55	0,00
		Totale Capitolo/Art 2040406001/0	142.768,55	0,00	-142.768,55	0,00
2080102000/0	PNRR PIANI INTEGRATI - M5C2 - INVESTIMENTO 2.2 INTERVENTI DI RIQUALIFICAZIONE PARCHI URBANI - PROGETTO E PROPOSTE COME IN - CITTA METROP MI	1037/2023	24.614,72	0,00	0,00	24.614,72
		1670/2023	5.694.080,62	0,00	-5.694.080,62	0,00
		1672/2023	32.782,21	0,00	-32.782,21	0,00
		1674/2023	814.362,43	0,00	-814.362,43	0,00
		Totale 2023	6.565.839,98	0,00	-6.541.225,26	24.614,72
		Totale Capitolo/Art 2080102000/0	6.565.839,98	0,00	-6.541.225,26	24.614,72
2080102001/0	PIANI INTEGRATI - M5C2 - INVESTIMENTO 2.2 INTERVENTI DI RIQUALIFICAZIONE PARCHI URBANI - PROGETTO E PROPOSTE COME IN - AVANZO	827/2023	357.016,31	0,00	-357.016,31	0,00
		828/2023	32.000,00	0,00	-32.000,00	0,00
		1671/2023	68.861,50	0,00	-68.861,50	0,00
		1673/2023	1.542.122,19	0,00	-1.542.122,19	0,00
		Totale 2023	2.000.000,00	0,00	-2.000.000,00	0,00
		Totale Capitolo/Art 2080102001/0	2.000.000,00	0,00	-2.000.000,00	0,00
2100501180/0	ADEGUAMENTI NORMATIVI E SISTEMAZIONE SOTTOPONTE GALETTI AVANZO cup. G58H22000280005	829/2023	21.023,78	0,00	-21.023,78	0,00
		1550/2023	300,00	300,00	0,00	0,00
		1835/2023	1.978.676,22	0,00	-1.978.676,22	0,00
		Totale 2023	2.000.000,00	300,00	-1.999.700,00	0,00
		Totale Capitolo/Art 2100501180/0	2.000.000,00	300,00	-1.999.700,00	0,00
2100501195/0	RIQUALIFICAZIONE SEGNALETICA ORIZZONTALE E VERTICALE - AVANZO	1381/2023	250.480,00	0,00	-250.480,00	0,00
		Totale 2023	250.480,00	0,00	-250.480,00	0,00

copia informatica per consultazione

P.E.G. CONSUNTIVO ESERCIZIO 2023

Elenco Residui Passivi per anno di provenienza

Capitolo/Art.	Descrizione	Impegni	Importo Iniziale	Pagamenti	Variazioni	Importo da Conservare
		Totale Capitolo/Art 2100501195/0	250.480,00	0,00	-250.480,00	0,00
2100501200/0	SICUREZZA URBANA INTEGRATA CITTA' DI CORSICO - REALIZZAZIONE SISTEMA DI LETTURA TARGHE - AVANZO	1652/2023	1.509,00	1.509,00	0,00	0,00
		1656/2023	6.377,90	0,00	0,00	6.377,90
		Totale 2023	7.886,90	1.509,00	0,00	6.377,90
		Totale Capitolo/Art 2100501200/0	7.886,90	1.509,00	0,00	6.377,90
2100501201/0	SICUREZZA URBANA INTEGRATA CITTA' DI CORSICO - REALIZZAZIONE SISTEMA DI LETTURA TARGHE - CONTRIBUTO REGIONALE	1655/2023	126.823,15	0,00	0,00	126.823,15
		Totale 2023	126.823,15	0,00	0,00	126.823,15
		Totale Capitolo/Art 2100501201/0	126.823,15	0,00	0,00	126.823,15
2110101000/0	SPESE PER ATTREZZATURE PROTEZIONE CIVILE (AVANZO)	2074/2022	10.858,00	0,00	-10.858,00	0,00
		Totale 2022	10.858,00	0,00	-10.858,00	0,00
		Totale Capitolo/Art 2110101000/0	10.858,00	0,00	-10.858,00	0,00
2120921111/0	MANUTENZIONE STRAORDINARIA CIMITERO - AVANZO	1364/2023	15.860,00	15.860,00	0,00	0,00
		1620/2023	1.644,44	0,00	0,00	1.644,44
		1760/2023	66.806,38	0,00	-66.806,38	0,00
		Totale 2023	84.310,82	15.860,00	-66.806,38	1.644,44
		Totale Capitolo/Art 2120921111/0	84.310,82	15.860,00	-66.806,38	1.644,44
20105029100/0	FINANZIAMENTO INCREMENTO PATRIMONIO MEDIANTE COMPENSAZIONE ENTRATE - TRANSAZIONI NON MONETARIE	1803/2023	56.081,95	0,00	0,00	56.081,95
		Totale 2023	56.081,95	0,00	0,00	56.081,95
		Totale Capitolo/Art 20105029100/0	56.081,95	0,00	0,00	56.081,95
20105029383/0	INTERVENTI DI MANUTENZIONE STRAORDINARIA IMPIANTI TERMICI - AVANZO DISPONIBILE CUP G52B23002000004	1828/2023	600.000,00	0,00	-600.000,00	0,00
		Totale 2023	600.000,00	0,00	-600.000,00	0,00

copia informatica per consultazione

P.E.G. CONSUNTIVO ESERCIZIO 2023

Elenco Residui Passivi per anno di provenienza

Capitolo/Art.	Descrizione	Impegni	Importo Iniziale	Pagamenti	Variazioni	Importo da Conservare
		Totale Capitolo/Art 20105029383/0	600.000,00	0,00	-600.000,00	0,00
20105029384/0	MANUTENZIONE STRAORDINARIA PATRIMONIO COMUNALE - AVANZO	1255/2023	5.184,66	5.703,13	518,47	0,00
		1329/2023	440.054,00	88.010,80	-272.507,35	79.535,85
		1330/2023	8.240,00	0,00	-8.240,00	0,00
		1331/2023	2.060,00	0,00	-2.060,00	0,00
		1332/2023	217.102,00	0,00	-217.102,00	0,00
		1337/2023	93.460,36	0,00	-54.045,99	39.414,37
		1390/2023	173.118,00	610,00	-172.508,00	0,00
		1693/2023	15.061,85	0,00	-15.061,85	0,00
		1722/2023	580.019,98	0,00	-580.019,98	0,00
		1776/2023	41.050,56	0,00	-29.138,48	11.912,08
		1836/2023	189.289,88	0,00	-189.289,88	0,00
		1837/2023	545.253,94	0,00	-545.253,94	0,00
		1838/2023	406.586,30	0,00	-406.586,30	0,00
		Totale 2023	2.716.481,53	94.323,93	-2.491.295,30	130.862,30
		Totale Capitolo/Art 20105029384/0	2.716.481,53	94.323,93	-2.491.295,30	130.862,30
20105029385/0	MANUTENZIONE STRAORDINARIA IMPIANTI ELETTRICI SULLE STRUTTURE COMUNALI - AVANZO	1400/2023	488.000,00	0,00	-488.000,00	0,00
		1412/2023	9.275,67	0,00	-9.275,67	0,00
		Totale 2023	497.275,67	0,00	-497.275,67	0,00
		Totale Capitolo/Art 20105029385/0	497.275,67	0,00	-497.275,67	0,00
20105029386/0	MANUTENZIONE STRAORDINARIA SERRAMENTI PRESSO LE STRUTTURE COMUNALI - AVANZO	1548/2023	390.400,00	0,00	-390.400,00	0,00
		1549/2023	6.400,00	0,00	-6.400,00	0,00
		Totale 2023	396.800,00	0,00	-396.800,00	0,00
		Totale Capitolo/Art	396.800,00	0,00	-396.800,00	0,00

copia informatica per consultazione

P.E.G. CONSUNTIVO ESERCIZIO 2023

Elenco Residui Passivi per anno di provenienza

Capitolo/Art.	Descrizione	Impegni	Importo Iniziale	Pagamenti	Variazioni	Importo da Conservare
		20105029386/0				
20105029387/0	ALTRI LAVORI SU IMPIANTI TERMICI - AVANZO	1309/2023	90.000,00	0,00	-90.000,00	0,00
		1709/2023	490.295,50	0,00	-490.295,50	0,00
		Totale 2023	580.295,50	0,00	-580.295,50	0,00
		Totale Capitolo/Art 20105029387/0	580.295,50	0,00	-580.295,50	0,00
20105029395/0	ACQUISTO ALTRE ATTREZZATURE PER PATRIMONIO COMUNALE - AVANZO	1737/2023	14.970,00	0,00	0,00	14.970,00
		1738/2023	116.768,64	0,00	0,00	116.768,64
		1799/2023	4.463,36	0,00	-4.463,36	0,00
		Totale 2023	136.202,00	0,00	-4.463,36	131.738,64
		Totale Capitolo/Art 20105029395/0	136.202,00	0,00	-4.463,36	131.738,64
20105029400/0	RIQUALIFICAZIONE SALONCINO LA PIANTA - AVANZO	1832/2023	282.139,81	0,00	-282.139,81	0,00
		Totale 2023	282.139,81	0,00	-282.139,81	0,00
		Totale Capitolo/Art 20105029400/0	282.139,81	0,00	-282.139,81	0,00
20106029380/20	MANUTENZIONE E RAZIONALIZZAZIONE STABILI (AVANZO)	1379/2021	19.767,97	0,00	0,00	19.767,97
		Totale 2021	19.767,97	0,00	0,00	19.767,97
		830/2023	28.722,73	0,00	0,00	28.722,73
		831/2023	33.222,30	31.718,71	0,00	1.503,59
		832/2023	102.586,96	39.025,63	0,00	63.561,33
		Totale 2023	164.531,99	70.744,34	0,00	93.787,65
		Totale Capitolo/Art 20106029380/20	184.299,96	70.744,34	0,00	113.555,62
20106029381/0	MANUTENZIONE STRAORDINARIA MUNICIPIO VIA ROMA	833/2023	53.560,00	0,00	-53.560,00	0,00
		834/2023	1.030,00	0,00	0,00	1.030,00
		835/2023	410,00	0,00	-410,00	0,00
		Totale 2023	55.000,00	0,00	-53.970,00	1.030,00

copia informatica per consultazione

P.E.G. CONSUNTIVO ESERCIZIO 2023

Elenco Residui Passivi per anno di provenienza

Capitolo/Art.	Descrizione	Impegni	Importo Iniziale	Pagamenti	Variazioni	Importo da Conservare
		Totale Capitolo/Art 20106029381/0	55.000,00	0,00	-53.970,00	1.030,00
20106029382/0	INTERVENTI DI MANUTENZIONE E ADEGUAMENTO DEGLI IMPIANTI TECNOLOGICI E DELLE CENTRALI TERMICHE	887/2021	387,97	0,00	0,00	387,97
		Totale 2021	387,97	0,00	0,00	387,97
		836/2023	12.405,05	0,00	-12.405,05	0,00
		Totale 2023	12.405,05	0,00	-12.405,05	0,00
		Totale Capitolo/Art 20106029382/0	12.793,02	0,00	-12.405,05	387,97
20106029383/0	MANUTENZIONE STRAORDINARIA ED ADEGUAMENTI NORMATIVI PATRIMONIO COMUNALE (avanzo destinato)	1720/2022	74.478,65	74.478,65	0,00	0,00
		1721/2022	19.977,50	19.977,50	0,00	0,00
		Totale 2022	94.456,15	94.456,15	0,00	0,00
		674/2023	173.783,50	99.425,85	-74.357,65	0,00
		837/2023	47.173,32	0,00	-47.173,32	0,00
		838/2023	47.249,11	0,00	-47.249,11	0,00
		839/2023	5.577,57	0,00	-5.577,57	0,00
		840/2023	89.209,89	34.677,84	-0,13	54.531,92
		841/2023	110.949,47	0,00	-110.949,47	0,00
		842/2023	5.810,88	0,00	-5.810,88	0,00
		843/2023	4.839,80	4.839,80	0,00	0,00
		844/2023	5.323,67	0,00	-5.323,67	0,00
		845/2023	1.330,92	0,00	-1.330,92	0,00
		846/2023	9.036,90	8.092,62	-944,28	0,00
		Totale 2023	500.285,03	147.036,11	-298.717,00	54.531,92
		Totale Capitolo/Art 20106029383/0	594.741,18	241.492,26	-298.717,00	54.531,92
20106029384/0	MANUTENZIONE STRAORDINARIA ED ADEGUAMENTI NORMATIVI PATRIMONIO COMUNALE (AVANZO)	1044/2022	2.667,37	2.667,37	0,00	0,00
		1194/2022	45.475,40	45.475,40	0,00	0,00

copia informatica per consultazione

P.E.G. CONSUNTIVO ESERCIZIO 2023

Elenco Residui Passivi per anno di provenienza

Capitolo/Art.	Descrizione	Impegni	Importo Iniziale	Pagamenti	Variazioni	Importo da Conservare
20106029384/0	MANUTENZIONE STRAORDINARIA ED ADEGUAMENTI NORMATIVI PATRIMONIO COMUNALE (AVANZO)	1358/2022	25.737,53	25.737,53	0,00	0,00
		1390/2022	11.976,43	11.976,43	0,00	0,00
		1705/2022	133.852,29	133.852,29	0,00	0,00
		1706/2022	4.416,17	0,00	0,00	4.416,17
		1728/2022	23.794,00	23.794,00	0,00	0,00
		1909/2022	5.124,00	5.124,00	0,00	0,00
		2145/2022	1.098,00	1.098,00	0,00	0,00
		Totale 2022	254.141,19	249.725,02	0,00	4.416,17
		847/2023	4.553,81	0,00	0,00	4.553,81
		848/2023	2.181,76	0,00	-2.181,76	0,00
		849/2023	5.454,39	0,00	-5.454,39	0,00
		850/2023	3.139,79	2.613,61	0,00	526,18
		851/2023	2.613,17	0,00	-2.613,17	0,00
		852/2023	2.381,90	0,00	-2.381,90	0,00
		853/2023	3.331,51	0,00	0,00	3.331,51
		854/2023	13.398,24	0,00	0,00	13.398,24
		855/2023	5.664,92	0,00	-5.664,92	0,00
		856/2023	20.467,23	0,00	-20.467,23	0,00
		857/2023	6.936,82	0,00	-6.936,82	0,00
		858/2023	24.122,79	0,00	-24.122,79	0,00
		859/2023	96.760,77	87.630,60	0,00	9.130,17
		860/2023	3.061,30	0,00	-3.061,30	0,00
		861/2023	2.295,97	0,00	-2.295,97	0,00
		862/2023	9.623,66	6.874,04	-0,01	2.749,61
		863/2023	70.747,30	0,00	-70.747,30	0,00
		864/2023	92.982,26	0,00	-92.982,26	0,00
		865/2023	18.596,45	0,00	-18.596,45	0,00

copia informatica per consultazione

P.E.G. CONSUNTIVO ESERCIZIO 2023

Elenco Residui Passivi per anno di provenienza

Capitolo/Art.	Descrizione	Impegni	Importo Iniziale	Pagamenti	Variazioni	Importo da Conservare
20106029384/0	MANUTENZIONE STRAORDINARIA ED ADEGUAMENTI NORMATIVI PATRIMONIO COMUNALE (AVANZO)	866/2023	93.396,75	68.243,97	0,00	25.152,78
		867/2023	3.669,35	0,00	0,00	3.669,35
		868/2023	26.936,98	0,00	0,00	26.936,98
		869/2023	260.099,04	252.862,58	0,00	7.236,46
		870/2023	52.244,36	0,00	-52.244,36	0,00
		871/2023	9.624,06	0,00	-9.624,06	0,00
		1767/2023	248.063,50	0,00	-248.063,50	0,00
		1769/2023	67.622,58	0,00	-67.622,58	0,00
		1770/2023	5.338,98	0,00	-5.338,98	0,00
		Totale 2023	1.155.309,64	418.224,80	-640.399,75	96.685,09
		Totale Capitolo/Art 20106029384/0	1.409.450,83	667.949,82	-640.399,75	101.101,26
20106029388/0	MANUTENZIONE STRAORDINARIA PATRIMONIO COMUNALE - AVANZO LIBERO	2127/2022	43.839,48	43.839,48	0,00	0,00
		2175/2022	3.784,00	0,00	0,00	3.784,00
		2176/2022	946,00	0,00	0,00	946,00
		2178/2022	68.829,67	0,00	0,00	68.829,67
		2180/2022	39.578,20	39.578,20	0,00	0,00
		Totale 2022	156.977,35	83.417,68	0,00	73.559,67
		872/2023	219.700,33	0,00	0,00	219.700,33
		873/2023	12.740,00	0,00	0,00	12.740,00
		874/2023	158.312,79	155.628,00	-2.684,79	0,00
		875/2023	3.705,50	0,00	-3.705,50	0,00
		876/2023	926,38	0,00	-926,38	0,00
		877/2023	97.477,13	0,00	-97.477,13	0,00
		Totale 2023	492.862,13	155.628,00	-104.793,80	232.440,33
		Totale Capitolo/Art 20106029388/0	649.839,48	239.045,68	-104.793,80	306.000,00

copia informatica per consultazione

P.E.G. CONSUNTIVO ESERCIZIO 2023

Elenco Residui Passivi per anno di provenienza

Capitolo/Art.	Descrizione	Impegni	Importo Iniziale	Pagamenti	Variazioni	Importo da Conservare
20106029391/0	RIMOZIONE MANTO COPERTURA IMMOBILE SEDE TECNICO E SANIFICAZIONE LOCALI SERVIZI SOCIALI /BIBLIOTECA E ADEGUAMENTI TECNICO NORMATIVO	1082/2020	2.116,37	0,00	0,00	2.116,37
		Totale 2020	2.116,37	0,00	0,00	2.116,37
		889/2021	11.928,99	0,00	0,00	11.928,99
		Totale 2021	11.928,99	0,00	0,00	11.928,99
		878/2023	1.056,28	0,00	-1.056,28	0,00
		Totale 2023	1.056,28	0,00	-1.056,28	0,00
		Totale Capitolo/Art 20106029391/0	15.101,64	0,00	-1.056,28	14.045,36
20108029310/0	RISORSE PER MIGLIORAMENTO DELLA DOTAZIONE TECNOLOGICA DIGITALE E INFORMATIZZAZIONE DELL'ENTE	1049/2022	2.140,37	2.140,37	0,00	0,00
		1051/2022	505,69	0,00	0,00	505,69
		Totale 2022	2.646,06	2.140,37	0,00	505,69
		Totale Capitolo/Art 20108029310/0	2.646,06	2.140,37	0,00	505,69
20108029320/0	PNRR AVVISO MISURA 1.4.5 PIATTAFORMA NOTIFICHE DIGITALI COMUNI CUP G51F22002590006	699/2023	35.136,00	0,00	-35.136,00	0,00
		1855/2023	24.830,00	0,00	-24.830,00	0,00
		Totale 2023	59.966,00	0,00	-59.966,00	0,00
		Totale Capitolo/Art 20108029320/0	59.966,00	0,00	-59.966,00	0,00
20108029321/0	PNRR MISURA 1.4.1 ESPERIENZA DEL CITTADINO NEI SERVIZI PUBBLICI COMUNI CUP G51F22003190006	610/2023	80.520,00	0,00	-80.520,00	0,00
		1019/2023	49.678,40	0,00	-49.678,40	0,00
		1856/2023	231.253,60	0,00	-231.253,60	0,00
		Totale 2023	361.452,00	0,00	-361.452,00	0,00
		Totale Capitolo/Art 20108029321/0	361.452,00	0,00	-361.452,00	0,00
20108029999/0	ACQUISTO ATTREZZATURE INFORMATICHE (AVANZO)	2027/2022	15.418,97	15.180,16	-238,81	0,00
		2042/2022	11.849,10	11.849,10	0,00	0,00

copia informatica per consultazione

P.E.G. CONSUNTIVO ESERCIZIO 2023

Elenco Residui Passivi per anno di provenienza

Capitolo/Art.	Descrizione	Impegni	Importo Iniziale	Pagamenti	Variazioni	Importo da Conservare
		Totale 2022	27.268,07	27.029,26	-238,81	0,00
		Totale Capitolo/Art 20108029999/0	27.268,07	27.029,26	-238,81	0,00
20301029405/0	ACQUISTO MEZZI DI TRASPORTO PER POLIZIA LOCALE - AVANZO	1545/2023	161.894,00	0,00	0,00	161.894,00
		Totale 2023	161.894,00	0,00	0,00	161.894,00
		Totale Capitolo/Art 20301029405/0	161.894,00	0,00	0,00	161.894,00
20301029409/0	ACQUISTO DI DOTAZIONI TECNICO STRUMENTALI PER POLIZIA LOCALE - AVANZO	879/2023	61.610,00	61.610,00	0,00	0,00
		Totale 2023	61.610,00	61.610,00	0,00	0,00
		Totale Capitolo/Art 20301029409/0	61.610,00	61.610,00	0,00	0,00
20302029390/0	RIFACIMENTO MANTO DI COPERTURA IMMOBILE SEDE COMANDO POLIZIA LOCALE E ALTRI INTERVENTI DI ADEGUAMENTO TECNICO NORMATIVO	1084/2020	6.862,80	0,00	0,00	6.862,80
		Totale 2020	6.862,80	0,00	0,00	6.862,80
		890/2021	41.804,76	0,00	-37.336,83	4.467,93
		Totale 2021	41.804,76	0,00	-37.336,83	4.467,93
		1052/2022	37.336,73	0,00	0,00	37.336,73
		Totale 2022	37.336,73	0,00	0,00	37.336,73
		Totale Capitolo/Art 20302029390/0	86.004,29	0,00	-37.336,83	48.667,46
20302029400/0	INTERVENTI PER LA SICUREZZA SUL TERRITORIO COMUNALE - AVANZO	1408/2023	168.970,00	84.485,00	0,00	84.485,00
		Totale 2023	168.970,00	84.485,00	0,00	84.485,00
		Totale Capitolo/Art 20302029400/0	168.970,00	84.485,00	0,00	84.485,00
20401021237/0	ACQUISTO ARREDI SCOLASTICI SCUOLA DELL'INFANZIA - AVANZO	1317/2023	19.670,06	19.670,06	0,00	0,00
		Totale 2023	19.670,06	19.670,06	0,00	0,00
		Totale Capitolo/Art 20401021237/0	19.670,06	19.670,06	0,00	0,00
20402021237/0	ACQUISTO ARREDI SCOLASTICI SCUOLA PRIMARIA - AVANZO	1308/2023	21.838,00	7.339,60	-14.498,40	0,00

copia informatica per consultazione

P.E.G. CONSUNTIVO ESERCIZIO 2023

Elenco Residui Passivi per anno di provenienza

Capitolo/Art.	Descrizione	Impegni	Importo Iniziale	Pagamenti	Variazioni	Importo da Conservare
20402021237/0	ACQUISTO ARREDI SCOLASTICI SCUOLA PRIMARIA - AVANZO	1316/2023	1.305,20	0,00	-1.305,20	0,00
		1318/2023	15.667,97	15.667,97	0,00	0,00
		Totale 2023	38.811,17	23.007,57	-15.803,60	0,00
		Totale Capitolo/Art 20402021237/0	38.811,17	23.007,57	-15.803,60	0,00
20402021238/0	ACQUISTO ARREDI SCOLASTICI SCUOLA SECONDARIA DI PRIMO GRADO - AVANZO	1315/2023	30.000,00	0,00	-30.000,00	0,00
		Totale 2023	30.000,00	0,00	-30.000,00	0,00
		Totale Capitolo/Art 20402021238/0	30.000,00	0,00	-30.000,00	0,00
20502021910/0	MANUTENZIONE STRAORDINARIA TEATRO VERDI - AVANZO	1833/2023	147.208,64	0,00	-147.208,64	0,00
		Totale 2023	147.208,64	0,00	-147.208,64	0,00
		Totale Capitolo/Art 20502021910/0	147.208,64	0,00	-147.208,64	0,00
20801029409/0	ACQUISTI IMPIANTI DI VIDEOSORVEGLIANZA PROGETTO SCUOLE SICURE	1653/2020	500,00	0,00	-500,00	0,00
		Totale 2020	500,00	0,00	-500,00	0,00
		Totale Capitolo/Art 20801029409/0	500,00	0,00	-500,00	0,00
20801029410/0	REALIZZAZIONE IMPIANTO DI VIDEOSOVEGLIANZA IN AMBITO COMUNALE - AVANZO	891/2021	13.764,00	0,00	-13.764,00	0,00
		Totale 2021	13.764,00	0,00	-13.764,00	0,00
		Totale Capitolo/Art 20801029410/0	13.764,00	0,00	-13.764,00	0,00
20902011511/0	RIQUALIFICAZIONE PICCOLE AREE VERDI - AVANZO	1829/2023	250.000,00	0,00	-250.000,00	0,00
		Totale 2023	250.000,00	0,00	-250.000,00	0,00
		Totale Capitolo/Art 20902011511/0	250.000,00	0,00	-250.000,00	0,00
20902011512/0	RIQUALIFICAZIONE PARCHI MEDIE DIMENSIONI - AVANZO - CUP G52F23000090004	1839/2023	1.000.000,00	0,00	-1.000.000,00	0,00
		Totale 2023	1.000.000,00	0,00	-1.000.000,00	0,00

copia informatica per consultazione

P.E.G. CONSUNTIVO ESERCIZIO 2023

Elenco Residui Passivi per anno di provenienza

Capitolo/Art.	Descrizione	Impegni	Importo Iniziale	Pagamenti	Variazioni	Importo da Conservare
		Totale Capitolo/Art 20902011512/0	1.000.000,00	0,00	-1.000.000,00	0,00
20903021110/0	OPERE E MANUTENZIONI STRAORDINARIE PIATTAFORMA ECOLOGIA COMUNALE - AVANZO	1830/2023	450.000,00	0,00	-450.000,00	0,00
		Totale 2023	450.000,00	0,00	-450.000,00	0,00
		Totale Capitolo/Art 20903021110/0	450.000,00	0,00	-450.000,00	0,00
21101029405/0	ACQUISTI DIVERSI ATTREZZATURE E MEZZI PROTEZIONE CIVILE FIN. CONTRIBUTO REGIONALE	1975/2022	32.278,00	32.278,00	0,00	0,00
		Totale 2022	32.278,00	32.278,00	0,00	0,00
		Totale Capitolo/Art 21101029405/0	32.278,00	32.278,00	0,00	0,00
21101029406/0	ACQUISTO MEZZI DI TRASPORTO PER PROTEZIONE CIVILE FIN. AVANZO	1977/2022	3.590,00	3.590,00	0,00	0,00
		Totale 2022	3.590,00	3.590,00	0,00	0,00
		Totale Capitolo/Art 21101029406/0	3.590,00	3.590,00	0,00	0,00
201050221000/0	ACQUISTI ATTREZZATURE DIVERSE PER SERVIZI COMUNALI (AVANZO)	1214/2023	12.041,40	12.041,40	0,00	0,00
		1313/2023	6.634,84	6.634,84	0,00	0,00
		1720/2023	11.198,38	0,00	0,00	11.198,38
		Totale 2023	29.874,62	18.676,24	0,00	11.198,38
		Totale Capitolo/Art 201050221000/0	29.874,62	18.676,24	0,00	11.198,38
201060210000/0	SPESE PER INCARICHI PROFESSIONALI SERVIZI TECNICI (AVANZO)	880/2023	253.802,90	26.716,10	-227.086,80	0,00
		Totale 2023	253.802,90	26.716,10	-227.086,80	0,00
		Totale Capitolo/Art 201060210000/0	253.802,90	26.716,10	-227.086,80	0,00
204010210211/0	MANUTENZIONE SCUOLA DELL'INFANZIA DANTE	893/2021	1.384,96	0,00	0,00	1.384,96
		Totale 2021	1.384,96	0,00	0,00	1.384,96
		881/2023	4.766,44	0,00	-4.766,44	0,00
		882/2023	2.873,03	0,00	-2.873,03	0,00

copia informatica per consultazione

P.E.G. CONSUNTIVO ESERCIZIO 2023

Elenco Residui Passivi per anno di provenienza

Capitolo/Art.	Descrizione	Impegni	Importo Iniziale	Pagamenti	Variazioni	Importo da Conservare
204010210211/0	MANUTENZIONE SCUOLA DELL'INFANZIA DANTE	883/2023	703,19	0,00	-703,19	0,00
		884/2023	46.264,78	0,00	-46.264,78	0,00
		885/2023	51.890,39	0,00	-51.890,39	0,00
		886/2023	69.657,34	0,00	-69.657,34	0,00
		887/2023	108.317,32	0,00	-108.317,32	0,00
		888/2023	23.682,68	0,00	-23.682,68	0,00
		Totale 2023	308.155,17	0,00	-308.155,17	0,00
		Totale Capitolo/Art 204010210211/0	309.540,13	0,00	-308.155,17	1.384,96
204010210212/0	MANUTENZIONE SCUOLA DELL'INFANZIA PAPA GIOVANNI XXIII	889/2023	471,24	0,00	-471,24	0,00
		890/2023	524,00	0,00	-524,00	0,00
		891/2023	6.120,26	0,00	0,00	6.120,26
		892/2023	1.884,29	0,00	0,00	1.884,29
		893/2023	584,61	0,00	-584,61	0,00
		Totale 2023	9.584,40	0,00	-1.579,85	8.004,55
		Totale Capitolo/Art 204010210212/0	9.584,40	0,00	-1.579,85	8.004,55
204010210213/0	MANUTENZIONE STRAORDINARIA EDIFICI SCOLASTICI VIA DON TORNAGHI	901/2021	1.704,40	0,00	0,00	1.704,40
		Totale 2021	1.704,40	0,00	0,00	1.704,40
		894/2023	5.442,79	0,00	-5.442,79	0,00
		895/2023	9.703,96	0,00	-9.703,96	0,00
		896/2023	3.923,64	0,00	-3.923,64	0,00
		897/2023	129,89	0,00	-129,89	0,00
		898/2023	95.232,03	0,00	-95.232,03	0,00
		Totale 2023	114.432,31	0,00	-114.432,31	0,00
		Totale Capitolo/Art 204010210213/0	116.136,71	0,00	-114.432,31	1.704,40

copia informatica per consultazione

P.E.G. CONSUNTIVO ESERCIZIO 2023

Elenco Residui Passivi per anno di provenienza

Capitolo/Art.	Descrizione	Impegni	Importo Iniziale	Pagamenti	Variazioni	Importo da Conservare
204010210214/0	ADEGUAMENTO ALLA NORMATIVA ANTINCENDIO DEGLI EDIFICI SCOLASTICI - VIA CESARE BATTISTI - AVANZO	1768/2020	4.465,83	0,00	0,00	4.465,83
		Totale 2020	4.465,83	0,00	0,00	4.465,83
		899/2023	6.252,20	0,00	-6.252,20	0,00
		900/2023	47.670,80	0,00	-47.670,80	0,00
		901/2023	191.886,00	0,00	-191.886,00	0,00
		Totale 2023	245.809,00	0,00	-245.809,00	0,00
		Totale Capitolo/Art 204010210214/0	250.274,83	0,00	-245.809,00	4.465,83
204010210220/0	ADEGUAMENTI NORME PREVENZIONE INCENDI E MESSA IN SICUREZZA SCUOLA PRIMARIA COPERNICO cap.E 42003005	902/2023	130.000,00	0,00	-130.000,00	0,00
		Totale 2023	130.000,00	0,00	-130.000,00	0,00
		Totale Capitolo/Art 204010210220/0	130.000,00	0,00	-130.000,00	0,00
204010210221/0	ADEGUAMENTI NORME PREVENZIONE INCENDI E MESSA IN SICUREZZA SCUOLA PRIMARIA COPERNICO AVANZO	903/2023	70.000,00	0,00	-70.000,00	0,00
		Totale 2023	70.000,00	0,00	-70.000,00	0,00
		Totale Capitolo/Art 204010210221/0	70.000,00	0,00	-70.000,00	0,00
204020210236/0	ADEGUAMENTO STRUTTURE SCUOLE ELEMENTARI MEDIE FINANZIATI DA FONDI PON	904/2023	153,11	0,00	-153,11	0,00
		Totale 2023	153,11	0,00	-153,11	0,00
		Totale Capitolo/Art 204020210236/0	153,11	0,00	-153,11	0,00
204020210340/0	MANUTENZIONE SCUOLE PRIMARIE	1085/2020	19.056,03	0,00	0,00	19.056,03
		1086/2020	11.952,38	0,00	0,00	11.952,38
		Totale 2020	31.008,41	0,00	0,00	31.008,41
		Totale Capitolo/Art 204020210340/0	31.008,41	0,00	0,00	31.008,41
204020210341/0	ADEGUAMENTO NORME ANTICENDIO E MESSA IN SICUREZZA DEI PLESSI SCOLASTICI L-145/2018 (IMU-TASI)	2184/2022	265.701,60	265.701,60	0,00	0,00

copia informatica per consultazione

P.E.G. CONSUNTIVO ESERCIZIO 2023

Elenco Residui Passivi per anno di provenienza

Capitolo/Art.	Descrizione	Impegni	Importo Iniziale	Pagamenti	Variazioni	Importo da Conservare
		Totale 2022	265.701,60	265.701,60	0,00	0,00
204020210341/0	ADEGUAMENTO NORME ANTICENDIO E MESSA IN SICUREZZA DEI PLESSI SCOLASTICI L-145/2018 (IMU-TASI)	905/2023	13.767,11	13.767,11	0,00	0,00
		Totale 2023	13.767,11	13.767,11	0,00	0,00
		Totale Capitolo/Art 204020210341/0	279.468,71	279.468,71	0,00	0,00
204020210342/0	RISTRUTTURAZIONE SCUOLA PRIMARIA CURIEL	906/2023	101.439,84	33.035,92	-68.403,92	0,00
		907/2023	14.910,00	0,00	-14.910,00	0,00
		908/2023	2.982,00	0,00	-2.982,00	0,00
		Totale 2023	119.331,84	33.035,92	-86.295,92	0,00
		Totale Capitolo/Art 204020210342/0	119.331,84	33.035,92	-86.295,92	0,00
204020210346/0	INTERVENTI PER PIANI SICUREZZA SCUOLA PRIMARIA LUIGI SALMA (oneri)	1089/2020	1.953,73	0,00	0,00	1.953,73
		Totale 2020	1.953,73	0,00	0,00	1.953,73
		909/2023	37.465,92	0,00	-37.465,92	0,00
		Totale 2023	37.465,92	0,00	-37.465,92	0,00
		Totale Capitolo/Art 204020210346/0	39.419,65	0,00	-37.465,92	1.953,73
204020210401/0	ADEGUAMENTO NORMATIVA ANTINCENDIO EDIFICI SCOLASTICI (MEDIE: VERDI BUONARROTI)	1090/2020	1.116,44	0,00	0,00	1.116,44
		1091/2020	1.062,20	0,00	0,00	1.062,20
		Totale 2020	2.178,64	0,00	0,00	2.178,64
		912/2021	255,95	0,00	0,00	255,95
		Totale 2021	255,95	0,00	0,00	255,95
		910/2023	5.523,54	0,00	0,00	5.523,54
		911/2023	6.152,26	0,00	0,00	6.152,26
		912/2023	29.077,46	0,00	0,00	29.077,46
		Totale 2023	40.753,26	0,00	0,00	40.753,26
		Totale Capitolo/Art	43.187,85	0,00	0,00	43.187,85

copia informatica per consultazione

P.E.G. CONSUNTIVO ESERCIZIO 2023

Elenco Residui Passivi per anno di provenienza

Capitolo/Art.	Descrizione	Impegni	Importo Iniziale	Pagamenti	Variazioni	Importo da Conservare
		204020210401/0				
204020210402/0	ADEGUAMENTO NORME PREVENZIONE INCENDI E MESSA IN SICUREZZA SCUOLA SECONDARIA VERDI	1085/2022	3.598,74	3.598,74	0,00	0,00
		1086/2022	111.090,42	111.090,42	0,00	0,00
		1087/2022	4.367,16	4.367,16	0,00	0,00
		Totale 2022	119.056,32	119.056,32	0,00	0,00
		913/2023	52.034,10	0,00	-52.034,10	0,00
		Totale 2023	52.034,10	0,00	-52.034,10	0,00
		Totale Capitolo/Art 204020210402/0	171.090,42	119.056,32	-52.034,10	0,00
206210211688/0	RIQUALIFICAZIONE PALAZZETTO VERDI	1093/2020	12.320,66	0,00	0,00	12.320,66
		Totale 2020	12.320,66	0,00	0,00	12.320,66
		913/2021	17.851,51	0,00	-16.657,63	1.193,88
		Totale 2021	17.851,51	0,00	-16.657,63	1.193,88
		1089/2022	1.818,36	1.818,36	0,00	0,00
		Totale 2022	1.818,36	1.818,36	0,00	0,00
		914/2023	7.809,77	0,00	0,00	7.809,77
		915/2023	40.605,18	0,00	-40.605,18	0,00
		Totale 2023	48.414,95	0,00	-40.605,18	7.809,77
		Totale Capitolo/Art 206210211688/0	80.405,48	1.818,36	-57.262,81	21.324,31
208010211841/0	RIQUALIFICAZIONE STRADE E MARCIAPIEDI COMUNALI/OG3/2021 - AVANZO	1094/2022	193.227,02	193.227,02	0,00	0,00
		1492/2022	23.612,41	23.612,41	0,00	0,00
		2172/2022	138.245,79	138.245,79	0,00	0,00
		Totale 2022	355.085,22	355.085,22	0,00	0,00
		916/2023	5.161,75	0,00	-5.161,75	0,00
		917/2023	21.180,08	0,00	0,00	21.180,08
		918/2023	14.214,11	0,00	0,00	14.214,11

copia informatica per consultazione

P.E.G. CONSUNTIVO ESERCIZIO 2023

Elenco Residui Passivi per anno di provenienza

Capitolo/Art.	Descrizione	Impegni	Importo Iniziale	Pagamenti	Variazioni	Importo da Conservare
208010211841/0	RIQUALIFICAZIONE STRADE E MARCIAPIEDI COMUNALI/OG3/2021 - AVANZO	919/2023	5.470,94	0,00	-5.470,94	0,00
		920/2023	43.076,27	0,00	-43.076,27	0,00
		921/2023	14.026,84	0,00	-14.026,84	0,00
		922/2023	2.888,75	0,00	-2.888,75	0,00
		923/2023	982,51	0,00	0,00	982,51
		924/2023	291.472,12	270.127,14	-21.344,98	0,00
		925/2023	39.335,65	0,00	-39.335,65	0,00
		926/2023	52.699,91	0,00	-52.699,91	0,00
		927/2023	4.513,73	0,00	-4.513,73	0,00
		928/2023	1.128,43	0,00	-1.128,43	0,00
		929/2023	337.937,89	302.564,64	-35.373,25	0,00
		930/2023	5.220,35	0,00	-5.220,35	0,00
		931/2023	43.467,30	0,00	-43.467,30	0,00
		932/2023	49.273,34	0,00	-49.273,34	0,00
		933/2023	558.142,78	0,00	-558.142,78	0,00
		934/2023	109.327,31	0,00	-109.327,31	0,00
		935/2023	100.947,11	0,00	-100.947,11	0,00
		936/2023	8.643,80	0,00	-8.643,80	0,00
		937/2023	3.294,19	0,00	-3.294,19	0,00
		1743/2023	422.093,99	0,00	-422.093,99	0,00
		1744/2023	133.986,50	0,00	-133.986,50	0,00
		1745/2023	8.183,07	0,00	-8.183,07	0,00
		1834/2023	1.235.736,44	0,00	-1.235.736,44	0,00
		Totale 2023	3.512.405,16	572.691,78	-2.903.336,68	36.376,70
		Totale Capitolo/Art 208010211841/0	3.867.490,38	927.777,00	-2.903.336,68	36.376,70
208020210790/0	INTERVENTI SULLE CASE COMUNALI	1095/2020	1.605,23	0,00	0,00	1.605,23
		Totale 2020	1.605,23	0,00	0,00	1.605,23

copia informatica per consultazione

P.E.G. CONSUNTIVO ESERCIZIO 2023

Elenco Residui Passivi per anno di provenienza

Capitolo/Art.	Descrizione	Impegni	Importo Iniziale	Pagamenti	Variazioni	Importo da Conservare
		Totale Capitolo/Art 208020210790/0	1.605,23	0,00	0,00	1.605,23
208020210795/0	MANUTENZIONE STRAORDINARIA PATRIMONI CASE COMUNALI AVANZO VINCOLATO	1111/2022	58.916,00	58.916,00	0,00	0,00
		Totale 2022	58.916,00	58.916,00	0,00	0,00
		Totale Capitolo/Art 208020210795/0	58.916,00	58.916,00	0,00	0,00
208020210796/0	INCARICHI PROGETTAZIONE RIQUALIFICAZIONE ENERGETICA VIA DEI NAVIGLI - AVANZO LIBERO CUP G54F23000010004	1831/2023	200.000,00	0,00	-200.000,00	0,00
		Totale 2023	200.000,00	0,00	-200.000,00	0,00
		Totale Capitolo/Art 208020210796/0	200.000,00	0,00	-200.000,00	0,00
209020210900/0	RIQUALIFICAZIONE ILLUMINAZIONE PARCO ALZAIA TRIESTE - AVANZO	938/2023	114.982,17	114.982,17	0,00	0,00
		Totale 2023	114.982,17	114.982,17	0,00	0,00
		Totale Capitolo/Art 209020210900/0	114.982,17	114.982,17	0,00	0,00
209020210901/0	RIQUALIFICAZIONE ILLUMINAZIONE PARCO ALZAIA TRIESTE -contributo da privati (imprese)	939/2023	25.000,00	17.003,56	0,00	7.996,44
		940/2023	25.000,00	0,00	0,00	25.000,00
		Totale 2023	50.000,00	17.003,56	0,00	32.996,44
		Totale Capitolo/Art 209020210901/0	50.000,00	17.003,56	0,00	32.996,44
209020210905/0	INTERVENTI STRAORDINARI DI RISANAMENTO AMBIENTALE	1364/2020	2.275,81	0,00	0,00	2.275,81
		Totale 2020	2.275,81	0,00	0,00	2.275,81
		Totale Capitolo/Art 209020210905/0	2.275,81	0,00	0,00	2.275,81
209020210910/0	RIQUALIFICAZIONE ATTREZZATURE LUDICHE (ARREDO URBANO) fin.avanzo	941/2023	32.395,45	32.395,45	0,00	0,00
		942/2023	25.355,90	24.059,80	-1.296,10	0,00
		943/2023	1.526,52	0,00	-1.526,52	0,00
		944/2023	200.059,95	140.605,90	0,00	59.454,05

copia informatica per consultazione

P.E.G. CONSUNTIVO ESERCIZIO 2023

Elenco Residui Passivi per anno di provenienza

Capitolo/Art.	Descrizione	Impegni	Importo Iniziale	Pagamenti	Variazioni	Importo da Conservare
209020210910/0	RIQUALIFICAZIONE ATTREZZATURE LUDICHE (ARREDO URBANO) fin.avanzo	945/2023	19.597,08	0,00	-10.897,55	8.699,53
		946/2023	4.342,97	0,00	-4.342,97	0,00
		947/2023	133.157,17	133.157,17	0,00	0,00
		948/2023	19.970,29	17.425,32	0,00	2.544,97
		949/2023	2.298,04	0,00	-2.298,04	0,00
		Totale 2023	438.703,37	347.643,64	-20.361,18	70.698,55
		Totale Capitolo/Art 209020210910/0	438.703,37	347.643,64	-20.361,18	70.698,55
209020210930/0	INTERVENTI STRAORDINARI RECUPERO FONTANILE VISCONTI E LAGHETTI PARCHI COMUNALI (avanzo)	1855/2022	97.155,48	97.155,48	0,00	0,00
		Totale 2022	97.155,48	97.155,48	0,00	0,00
		950/2023	483,34	0,00	-483,34	0,00
		951/2023	2.361,18	0,00	-2.361,18	0,00
		Totale 2023	2.844,52	0,00	-2.844,52	0,00
		Totale Capitolo/Art 209020210930/0	100.000,00	97.155,48	-2.844,52	0,00
209020210931/0	PIANI DI CARATTERIZZAZIONE - AVANZO DESTINATO	1290/2023	39.980,00	0,00	-39.980,00	0,00
		Totale 2023	39.980,00	0,00	-39.980,00	0,00
		Totale Capitolo/Art 209020210931/0	39.980,00	0,00	-39.980,00	0,00
209020211510/0	MANUTENZIONE STRAORDINARIA VERDE PUBBLICO	1425/2018	4.233,50	0,00	0,00	4.233,50
		Totale 2018	4.233,50	0,00	0,00	4.233,50
		Totale Capitolo/Art 209020211510/0	4.233,50	0,00	0,00	4.233,50
212010211493/0	RIFACIMENTO MANTO DI COPERTURA IMMOBILE SEDE ASILO NIDO GIORGELLA E ALTRI INTERVENTI DI ADEGUAMENTO NORMATIVO	1096/2020	3.804,48	0,00	0,00	3.804,48
		Totale 2020	3.804,48	0,00	0,00	3.804,48
		915/2021	17.520,87	0,00	-17.520,87	0,00
		Totale 2021	17.520,87	0,00	-17.520,87	0,00

copia informatica per consultazione

P.E.G. CONSUNTIVO ESERCIZIO 2023

Elenco Residui Passivi per anno di provenienza

Capitolo/Art.	Descrizione	Impegni	Importo Iniziale	Pagamenti	Variazioni	Importo da Conservare
212010211493/0	RIFACIMENTO MANTO DI COPERTURA IMMOBILE SEDE ASILO NIDO GIORGELLA E ALTRI INTERVENTI DI ADEGUAMENTO NORMATIVO	1098/2022	8.946,82	0,00	-5.947,26	2.999,56
		Totale 2022	8.946,82	0,00	-5.947,26	2.999,56
		952/2023	36.318,68	0,00	-27.371,86	8.946,82
		Totale 2023	36.318,68	0,00	-27.371,86	8.946,82
		Totale Capitolo/Art 212010211493/0	66.590,85	0,00	-50.839,99	15.750,86
212010211494/0	INTERVENTI DI MANUTENZIONE STRAORDINARIA ASILO NIDO - AVANZO	1565/2023	100.000,00	100.000,00	0,00	0,00
		Totale 2023	100.000,00	100.000,00	0,00	0,00
		Totale Capitolo/Art 212010211494/0	100.000,00	100.000,00	0,00	0,00
450020312800/0	RIMBORSO DI QUOTA CAPITALE DI MUTUI E PRESTITI A CASSA DEPOSITI E PRESTITI	1113/2023	22.430,40	22.430,40	0,00	0,00
		1114/2023	4.309,40	4.309,40	0,00	0,00
		1700/2023	22.441,27	22.441,27	0,00	0,00
		1701/2023	4.438,68	4.438,68	0,00	0,00
		Totale 2023	53.619,75	53.619,75	0,00	0,00
		Totale Capitolo/Art 450020312800/0	53.619,75	53.619,75	0,00	0,00
450020312801/0	RIMBORSO DI QUOTA CAPITALE DI MUTUI E PRESTITI AD ALTRI ENTI SETTORE PUBBLICO	50/2023	4.234,37	4.234,37	0,00	0,00
		Totale 2023	4.234,37	4.234,37	0,00	0,00
		Totale Capitolo/Art 450020312801/0	4.234,37	4.234,37	0,00	0,00
2100520211841/0	RISANAMENTO STATICO STRUTTURE DI VIALE LIBERAZIONE - AVANZO	953/2023	20.356,93	0,00	-20.356,93	0,00
		Totale 2023	20.356,93	0,00	-20.356,93	0,00
		Totale Capitolo/Art 2100520211841/0	20.356,93	0,00	-20.356,93	0,00
2100520211842/0	RISANAMENTO STATICO PONTE VIALE LIBERAZIONE (CONTRIBUTO REGIONALE) cup. G59J20000340003	1766/2023	280.000,00	0,00	-280.000,00	0,00
		Totale 2023	280.000,00	0,00	-280.000,00	0,00

copia informatica per consultazione

P.E.G. CONSUNTIVO ESERCIZIO 2023

Elenco Residui Passivi per anno di provenienza

Capitolo/Art.	Descrizione	Impegni	Importo Iniziale	Pagamenti	Variazioni	Importo da Conservare
		Totale Capitolo/Art 2100520211842/0	280.000,00	0,00	-280.000,00	0,00
2100520211843/0	RISANAMENTO STATICO PONTE VIALE LIBERAZIONE - AVANZO - cup. G59J20000340003	954/2023	30.870,57	10.663,25	-20.207,32	0,00
		1103/2023	20.389,87	0,00	-10.194,94	10.194,93
		1755/2023	581.386,92	0,00	-581.386,92	0,00
		1757/2023	105.908,23	0,00	-105.908,23	0,00
		1758/2023	14.121,10	0,00	-14.121,10	0,00
		1764/2023	15.897,51	0,00	-15.897,51	0,00
		Totale 2023	768.574,20	10.663,25	-747.716,02	10.194,93
		Totale Capitolo/Art 2100520211843/0	768.574,20	10.663,25	-747.716,02	10.194,93
2100520211850/0	MANUTENZIONI STRORDINARIE STRADE, MARCIAPIEDI ARREDO URBANO ECC. LEGGE 234/2021 ART. 1 COMMA 407 (FINANZIATO CONTRIBUTO STATO)	1491/2022	93.879,09	93.879,09	0,00	0,00
		Totale 2022	93.879,09	93.879,09	0,00	0,00
		955/2023	31.120,91	0,00	-17.486,16	13.634,75
		Totale 2023	31.120,91	0,00	-17.486,16	13.634,75
		Totale Capitolo/Art 2100520211850/0	125.000,00	93.879,09	-17.486,16	13.634,75
		TOTALE	89.459.730,90	40.474.591,76	-40.357.091,65	8.628.047,49

copia informatica per consultazione

P.E.G. CONSUNTIVO ESERCIZIO 2023

Elenco Residui Passivi per anno di provenienza

Riepilogo Titoli

Titolo	Anno Impegno	Importo Iniziale	Pagamenti	Variazioni	Importo da Conservare
1 - Spese correnti	2018	4.978,00	0,00	-2.400,00	2.578,00
	2019	38.317,71	285,36	-13.305,51	24.726,84
	2020	35.545,91	1.781,42	-12.678,22	21.086,27
	2021	246.108,96	81.639,07	-162.395,89	2.074,00
	2022	7.681.260,74	6.077.726,56	-1.435.264,85	168.269,33
	2023	42.433.126,15	23.603.441,61	-13.188.294,07	5.641.390,47
	Totale Titolo 1	50.439.337,47	29.764.874,02	-14.814.338,54	5.860.124,91
2 - Spese in conto capitale	2018	4.233,50	0,00	0,00	4.233,50
	2020	69.091,96	0,00	-500,00	68.591,96
	2021	126.371,38	0,00	-85.279,33	41.092,05
	2022	1.620.110,44	1.484.248,55	-17.044,07	118.817,82
	2023	29.134.690,96	2.363.364,58	-25.225.505,58	1.545.820,80
	Totale Titolo 2	30.954.498,24	3.847.613,13	-25.328.328,98	1.778.556,13
4 - Rimborso Prestiti	2023	60.454,12	57.854,12	0,00	2.600,00
	Totale Titolo 4	60.454,12	57.854,12	0,00	2.600,00
7 - Uscite per conto terzi e partite di giro	1987	490,63	0,00	0,00	490,63
	1988	826,34	0,00	0,00	826,34
	1989	1.426,44	0,00	0,00	1.426,44
	1990	917,75	0,00	0,00	917,75
	1991	716,24	0,00	0,00	716,24
	1992	1.454,63	0,00	0,00	1.454,63
	1993	3.387,42	0,00	0,00	3.387,42
	1994	946,60	0,00	0,00	946,60
	1995	996,24	0,00	0,00	996,24
	1996	492,13	0,00	0,00	492,13
	1997	892,08	0,00	0,00	892,08
	1998	687,30	0,00	0,00	687,30

copia informatica per consultazione

P.E.G. CONSUNTIVO ESERCIZIO 2023

Elenco Residui Passivi per anno di provenienza

Riepilogo Titoli

Titolo	Anno Impegno	Importo Iniziale	Pagamenti	Variazioni	Importo da Conservare
	1999	2.463,47	0,00	0,00	2.463,47
	2000	1.723,67	0,00	0,00	1.723,67
	2001	1.568,99	0,00	0,00	1.568,99
	2002	1.013,41	0,00	0,00	1.013,41
	2003	283,05	0,00	0,00	283,05
	2004	2.052,22	0,00	0,00	2.052,22
	2005	4.048,80	2.000,00	0,00	2.048,80
	2006	5.540,62	0,00	0,00	5.540,62
	2007	5.426,35	0,00	0,00	5.426,35
	2008	916,18	0,00	0,00	916,18
	2009	2.566,30	0,00	0,00	2.566,30
	2010	3.287,89	0,00	0,00	3.287,89
	2011	4.868,60	0,00	0,00	4.868,60
	2012	7.261,98	0,00	0,00	7.261,98
	2013	648,88	0,00	0,00	648,88
	2014	20.792,92	0,00	0,00	20.792,92
	2015	3.032,26	0,00	0,00	3.032,26
	2016	2.381,11	0,00	0,00	2.381,11
	2017	3.645,50	0,00	0,00	3.645,50
	2018	46.659,14	0,00	-21.419,00	25.240,14
	2019	14.182,43	0,00	0,00	14.182,43
	2020	35.435,41	0,00	-8.529,79	26.905,62
	2021	5.633,42	0,00	0,00	5.633,42
	2022	613.884,86	445.349,68	0,00	168.535,18
	2023	7.202.889,81	6.356.900,81	-184.475,34	661.513,66
	Totale Titolo 7	8.005.441,07	6.804.250,49	-214.424,13	986.766,45
	TOTALE GENERALE	89.459.730,90	40.474.591,76	-40.357.091,65	8.628.047,49

copia informatica per consultazione

Comune di Corsico

del 08/04/2024

ELENCO VARIAZIONI DEFINITIVE DI COMPETENZA ESERCIZIO 2023 DAL 01/01/2023 AL 31/12/2024

PARTE I ENTRATA

Riepilogo	Stanziamento Iniziale	Variazioni Positive	Variazioni Negative	Stanziamento Definitivo
Titolo 1	21.798.900,00	0,00	0,00	21.798.900,00
Titolo 2	3.599.021,26	0,00	0,00	3.599.021,26
Titolo 3	13.339.656,51	0,00	0,00	13.339.656,51
Titolo 4	8.552.239,98	0,00	0,00	8.552.239,98
Titolo 5	0,00	0,00	0,00	0,00
Titolo 6	56.082,00	0,00	0,00	56.082,00
Titolo 7	7.000.000,00	0,00	0,00	7.000.000,00
Titolo 9	9.242.177,46	0,00	0,00	9.242.177,46
Totale Entrate	63.588.077,21	0,00	0,00	63.588.077,21
Fondo pluriennale vincolato per spese correnti	983.779,97	0,00	0,00	983.779,97
Fondo pluriennale vincolato per spese in conto capitale	6.054.481,53	0,00	0,00	6.054.481,53
Utilizzo Avanzo di Amministrazione	20.312.356,30	0,00	0,00	20.312.356,30
	90.938.695,01	0,00	0,00	90.938.695,01

copia informatica per consultazione

Comune di Corsico

del 08/04/2024

ELENCO VARIAZIONI DEFINITIVE DI COMPETENZA ESERCIZIO 2023 DAL 01/01/2023 AL 31/12/2024

PARTE II SPESA
PRP - 1203 / 2024

Missione Programma Titolo	Descrizione	Stanziamento Iniziale	Delibera	Variazioni Positive	Variazioni Negative	Stanziamento Definitivo
01021	Servizi istituzionali, generali e di gestione-Segreteria generale-Spese correnti	991.660,01		57.254,21	57.254,21	
				57.254,21	57.254,21	991.660,01
01051	Servizi istituzionali, generali e di gestione-Gestione dei beni demaniali e patrimoniali-Spese correnti	1.366.219,71		11.766,03	11.766,03	
				11.766,03	11.766,03	1.366.219,71
01052	Servizi istituzionali, generali e di gestione-Gestione dei beni demaniali e patrimoniali-Spese in conto capitale	6.698.582,00		4.645.629,61	4.645.629,61	
				4.645.629,61	4.645.629,61	6.698.582,00
01061	Servizi istituzionali, generali e di gestione-Ufficio tecnico-Spese correnti	5.843.182,98		90.365,36	90.365,36	
				90.365,36	90.365,36	5.843.182,98
01062	Servizi istituzionali, generali e di gestione-Ufficio tecnico-Spese in conto capitale	2.668.227,96		1.283.402,26	1.283.402,26	
				1.283.402,26	1.283.402,26	2.668.227,96
01081	Servizi istituzionali, generali e di gestione-Statistica e sistemi informativi-Spese correnti	762.160,90				

copia informatica per consultazione

Comune di Corsico

del 08/04/2024

ELENCO VARIAZIONI DEFINITIVE DI COMPETENZA ESERCIZIO 2023 DAL 01/01/2023 AL 31/12/2024

PARTE II SPESA
PRP - 1203 / 2024

Missione Programma Titolo	Descrizione	Stanziamento Iniziale	Delibera	Variazioni Positive	Variazioni Negative	Stanziamento Definitivo
01081	Servizi istituzionali, generali e di gestione-Statistica e sistemi informativi-Spese correnti	762.160,90		3.807,97	3.807,97	
				3.807,97	3.807,97	762.160,90
01101	Servizi istituzionali, generali e di gestione-Risorse umane-Spese correnti	3.108.388,94		391.055,11	391.055,11	
				391.055,11	391.055,11	3.108.388,94
03011	Ordine pubblico e sicurezza-Polizia locale e amministrativa-Spese correnti	2.499.110,98		3.624,36	3.624,36	
				3.624,36	3.624,36	2.499.110,98
04012	Istruzione e diritto allo studio-Istruzione prescolastica-Spese in conto capitale	1.197.980,88		604.391,72	604.391,72	
				604.391,72	604.391,72	1.197.980,88
04022	Istruzione e diritto allo studio-Altri ordini di istruzione non universitaria-Spese in conto capitale	763.505,34		138.285,62	138.285,62	
				138.285,62	138.285,62	763.505,34
05022	Tutela e valorizzazione dei beni e delle attività culturali-Attività culturali e interventi diversi nel settore culturale-Spese in conto	150.000,00				

copia informatica per consultazione

Comune di Corsico

del 08/04/2024

ELENCO VARIAZIONI DEFINITIVE DI COMPETENZA ESERCIZIO 2023 DAL 01/01/2023 AL 31/12/2024

PARTE II SPESA
PRP - 1203 / 2024

Missione Programma Titolo	Descrizione	Stanziamento Iniziale	Delibera	Variazioni Positive	Variazioni Negative	Stanziamento Definitivo
05022	capitale					
				147.208,64	147.208,64	
				147.208,64	147.208,64	150.000,00
06012	Politiche giovanili, sport e tempo libero-Sport e tempo libero-Spese in conto capitale	48.414,95				
				40.605,18	40.605,18	
				40.605,18	40.605,18	48.414,95
08012	Assetto del territorio ed edilizia abitativa-Urbanistica e assetto del territorio-Spese in conto capitale	15.277.645,14				
				5.532.078,39	5.532.078,39	
				5.532.078,39	5.532.078,39	15.277.645,14
08022	Assetto del territorio ed edilizia abitativa-Edilizia residenziale pubblica e locale e piani di edilzia economico-popolare-Spese in conto capitale	200.000,00				
				200.000,00	200.000,00	
				200.000,00	200.000,00	200.000,00
09021	Sviluppo sostenibile e tutela del territorio e dell'ambiente-Tutela, valorizzazione e recupero ambientale-Spese correnti	1.019.888,58				
				1.898,57	1.898,57	
				1.898,57	1.898,57	1.019.888,58
09022	Sviluppo sostenibile e tutela del territorio e dell'ambiente-Tutela, valorizzazione e recupero ambientale-Spese in conto capitale	1.956.530,06				

copia informatica per consultazione

Comune di Corsico

del 08/04/2024

ELENCO VARIAZIONI DEFINITIVE DI COMPETENZA ESERCIZIO 2023 DAL 01/01/2023 AL 31/12/2024

PARTE II SPESA
PRP - 1203 / 2024

Missione Programma Titolo	Descrizione	Stanziamento Iniziale	Delibera	Variazioni Positive	Variazioni Negative	Stanziamento Definitivo
09022	Sviluppo sostenibile e tutela del territorio e dell'ambiente-Tutela, valorizzazione e recupero ambientale-Spese in conto capitale	1.956.530,06		1.320.670,57	1.320.670,57	
				1.320.670,57	1.320.670,57	1.956.530,06
09032	Sviluppo sostenibile e tutela del territorio e dell'ambiente-Rifiuti-Spese in conto capitale	450.000,00		450.000,00	450.000,00	
				450.000,00	450.000,00	450.000,00
10052	Trasporti e diritto alla mobilità-Viabilità e infrastrutture stradali-Spese in conto capitale	3.949.817,81		2.648.045,63	2.648.045,63	
				2.648.045,63	2.648.045,63	3.949.817,81
12092	Diritti sociali, politiche sociali e famiglia-Servizio necroscopico e cimiteriale-Spese in conto capitale	140.000,00		66.806,38	66.806,38	
				66.806,38	66.806,38	140.000,00

copia informatica per consultazione

Comune di Corsico

del 08/04/2024

ELENCO VARIAZIONI DEFINITIVE DI COMPETENZA ESERCIZIO 2023 DAL 01/01/2023 AL 31/12/2024

PARTE II SPESA

Riepilogo	Stanziamento Iniziale	Variazioni Positive	Variazioni Negative	Stanziamento Definitivo
Titolo 1	40.118.854,73	559.771,61	559.771,61	40.118.854,73
Titolo 2	34.516.630,82	17.077.124,00	17.077.124,00	34.516.630,82
Titolo 3	0,00	0,00	0,00	0,00
Titolo 4	61.032,00	0,00	0,00	61.032,00
Titolo 5	7.000.000,00	0,00	0,00	7.000.000,00
Titolo 7	9.242.177,46	0,00	0,00	9.242.177,46
Totale Spese	90.938.695,01	17.636.895,61	17.636.895,61	90.938.695,01
Disavanzo di Amministrazione	0,00	0,00	0,00	0,00
	90.938.695,01	17.636.895,61	17.636.895,61	90.938.695,01

copia informatica per consultazione

Comune di Corsico

del 08/04/2024

ELENCO VARIAZIONI DEFINITIVE DI COMPETENZA ESERCIZIO 2024 DAL 01/01/2023 AL 31/12/2024

PARTE I ENTRATA
PRP - 1203 / 2024

Titolo Tipologia	Descrizione	Stanziamento Iniziale	Delibera	Variazioni Positive	Variazioni Negative	Stanziamento Definitivo
201012	Trasferimenti correnti-Trasferimenti correnti da Amministrazioni pubbliche	2.539.410,00		593.016,00	0,00	
				593.016,00	0,00	3.132.426,00
402004	Entrate in conto capitale-Contributi agli investimenti	254.502,00		6.936.225,26	0,00	
				6.936.225,26	0,00	7.190.727,26
	Fondo pluriennale vincolato per spese correnti	959.300,00		347.425,69	212.345,92	
				347.425,69	212.345,92	1.094.379,77
	Fondo pluriennale vincolato per spese in conto capitale	580.019,98		17.077.124,00	0,00	
				17.077.124,00	0,00	17.657.143,98

copia informatica per consultazione

Comune di Corsico

del 08/04/2024

ELENCO VARIAZIONI DEFINITIVE DI COMPETENZA ESERCIZIO 2024 DAL 01/01/2023 AL 31/12/2024

PARTE I ENTRATA

Riepilogo	Stanziamento Iniziale	Variazioni Positive	Variazioni Negative	Stanziamento Definitivo
Titolo 1	22.735.000,00	0,00	0,00	22.735.000,00
Titolo 2	2.539.410,00	593.016,00	0,00	3.132.426,00
Titolo 3	9.443.101,00	0,00	0,00	9.443.101,00
Titolo 4	586.502,00	6.936.225,26	0,00	7.522.727,26
Titolo 5	111.350,00	0,00	0,00	111.350,00
Titolo 6	0,00	0,00	0,00	0,00
Titolo 7	7.000.000,00	0,00	0,00	7.000.000,00
Titolo 9	6.505.000,00	0,00	0,00	6.505.000,00
Totale Entrate	48.920.363,00	7.529.241,26	0,00	56.449.604,26
Fondo pluriennale vincolato per spese correnti	959.300,00	347.425,69	212.345,92	1.094.379,77
Fondo pluriennale vincolato per spese in conto capitale	580.019,98	17.077.124,00	0,00	17.657.143,98
Utilizzo Avanzo di Amministrazione	0,00	0,00	0,00	0,00
	50.459.682,98	24.953.790,95	212.345,92	75.201.128,01

copia informatica per consultazione

Comune di Corsico

del 08/04/2024

ELENCO VARIAZIONI DEFINITIVE DI COMPETENZA ESERCIZIO 2024 DAL 01/01/2023 AL 31/12/2024

PARTE II SPESA
PRP - 1203 / 2024

Missione Programma Titolo	Descrizione	Stanziamento Iniziale	Delibera	Variazioni Positive	Variazioni Negative	Stanziamento Definitivo
01021	Servizi istituzionali, generali e di gestione-Segreteria generale-Spese correnti	928.100,00		57.254,21	0,00	
				57.254,21	0,00	985.354,21
01051	Servizi istituzionali, generali e di gestione-Gestione dei beni demaniali e patrimoniali-Spese correnti	1.313.000,00		11.766,03	0,00	
				11.766,03	0,00	1.324.766,03
01052	Servizi istituzionali, generali e di gestione-Gestione dei beni demaniali e patrimoniali-Spese in conto capitale	710.019,98		4.645.629,61	0,00	
				4.645.629,61	0,00	5.355.649,59
01061	Servizi istituzionali, generali e di gestione-Ufficio tecnico-Spese correnti	1.392.350,00		90.365,36	0,00	
				90.365,36	0,00	1.482.715,36
01062	Servizi istituzionali, generali e di gestione-Ufficio tecnico-Spese in conto capitale	11.950,00		1.283.402,26	0,00	
				1.283.402,26	0,00	1.295.352,26
01081	Servizi istituzionali, generali e di gestione-Statistica e sistemi informativi-Spese correnti	489.540,00				

copia informatica per consultazione

Comune di Corsico

del 08/04/2024

ELENCO VARIAZIONI DEFINITIVE DI COMPETENZA ESERCIZIO 2024 DAL 01/01/2023 AL 31/12/2024

PARTE II SPESA
PRP - 1203 / 2024

Missione Programma Titolo	Descrizione	Stanziamento Iniziale	Delibera	Variazioni Positive	Variazioni Negative	Stanziamento Definitivo
01081	Servizi istituzionali, generali e di gestione-Statistica e sistemi informativi-Spese correnti	489.540,00		255.925,97	0,00	
				255.925,97	0,00	745.465,97
01082	Servizi istituzionali, generali e di gestione-Statistica e sistemi informativi-Spese in conto capitale	0,00		340.898,00	0,00	
				340.898,00	0,00	340.898,00
01101	Servizi istituzionali, generali e di gestione-Risorse umane-Spese correnti	3.531.608,00		178.709,19	212.345,92	
				178.709,19	212.345,92	3.497.971,27
03011	Ordine pubblico e sicurezza-Polizia locale e amministrativa-Spese correnti	2.330.403,00		3.624,36	0,00	
				3.624,36	0,00	2.334.027,36
04012	Istruzione e diritto allo studio-Istruzione prescolastica-Spese in conto capitale	0,00		869.391,72	0,00	
				869.391,72	0,00	869.391,72
04022	Istruzione e diritto allo studio-Altri ordini di istruzione non universitaria-Spese in conto capitale	150.000,00				

copia informatica per consultazione

Comune di Corsico

del 08/04/2024

ELENCO VARIAZIONI DEFINITIVE DI COMPETENZA ESERCIZIO 2024 DAL 01/01/2023 AL 31/12/2024

PARTE II SPESA
PRP - 1203 / 2024

Missione Programma Titolo	Descrizione	Stanziamento Iniziale	Delibera	Variazioni Positive	Variazioni Negative	Stanziamento Definitivo
04022	Istruzione e diritto allo studio-Altri ordini di istruzione non universitaria-Spese in conto capitale	150.000,00		138.285,62	0,00	
				138.285,62	0,00	288.285,62
05022	Tutela e valorizzazione dei beni e delle attività culturali-Attività culturali e interventi diversi nel settore culturale-Spese in conto capitale	0,00		147.208,64	0,00	
				147.208,64	0,00	147.208,64
06012	Politiche giovanili, sport e tempo libero-Sport e tempo libero-Spese in conto capitale	0,00		40.605,18	0,00	
				40.605,18	0,00	40.605,18
08012	Assetto del territorio ed edilizia abitativa-Urbanistica e assetto del territorio-Spese in conto capitale	31.400,00		11.573.303,65	0,00	
				11.573.303,65	0,00	11.604.703,65
08022	Assetto del territorio ed edilizia abitativa-Edilizia residenziale pubblica e locale e piani di edilzia economico-popolare-Spese in conto capitale	0,00		200.000,00	0,00	
				200.000,00	0,00	200.000,00
09021	Sviluppo sostenibile e tutela del territorio e dell'ambiente-Tutela,	918.350,00				

copia informatica per consultazione

Comune di Corsico

del 08/04/2024

ELENCO VARIAZIONI DEFINITIVE DI COMPETENZA ESERCIZIO 2024 DAL 01/01/2023 AL 31/12/2024

PARTE II SPESA
PRP - 1203 / 2024

Missione Programma Titolo	Descrizione	Stanziamento Iniziale	Delibera	Variazioni Positive	Variazioni Negative	Stanziamento Definitivo
09021	valorizzazione e recupero ambientale-Spese correnti					
				1.898,57	0,00	
				1.898,57	0,00	920.248,57
09022	Sviluppo sostenibile e tutela del territorio e dell'ambiente-Tutela, valorizzazione e recupero ambientale-Spese in conto capitale	200.000,00				
				1.320.670,57	0,00	
				1.320.670,57	0,00	1.520.670,57
09032	Sviluppo sostenibile e tutela del territorio e dell'ambiente-Rifiuti-Spese in conto capitale	0,00				
				450.000,00	0,00	
				450.000,00	0,00	450.000,00
10052	Trasporti e diritto alla mobilità-Viabilità e infrastrutture stradali-Spese in conto capitale	0,00				
				3.278.045,63	0,00	
				3.278.045,63	0,00	3.278.045,63
12092	Diritti sociali, politiche sociali e famiglia-Servizio necroscopico e cimiteriale-Spese in conto capitale	0,00				
				66.806,38	0,00	
				66.806,38	0,00	66.806,38

copia informatica per consultazione

Comune di Corsico

del 08/04/2024

ELENCO VARIAZIONI DEFINITIVE DI COMPETENZA ESERCIZIO 2024 DAL 01/01/2023 AL 31/12/2024

PARTE II SPESA

Riepilogo	Stanziamento Iniziale	Variazioni Positive	Variazioni Negative	Stanziamento Definitivo
Titolo 1	35.660.899,00	599.543,69	212.345,92	36.048.096,77
Titolo 2	1.277.871,98	24.354.247,26	0,00	25.632.119,24
Titolo 3	0,00	0,00	0,00	0,00
Titolo 4	15.912,00	0,00	0,00	15.912,00
Titolo 5	7.000.000,00	0,00	0,00	7.000.000,00
Titolo 7	6.505.000,00	0,00	0,00	6.505.000,00
Totale Spese	50.459.682,98	24.953.790,95	212.345,92	75.201.128,01
Disavanzo di Amministrazione	0,00	0,00	0,00	0,00
	50.459.682,98	24.953.790,95	212.345,92	75.201.128,01

copia informatica per consultazione

CITTA'
DI CORSICO

ESERCIZIO FINANZIARIO 2023: RIACCERTAMENTO ORDINARIO DEI RESIDUI, REIMPUTAZIONE DI IMPEGNI E ACCERTAMENTI E VARIAZIONE AL FONDO PLURIENNALE VINCOLATO A NORMA DELL'ART. 3, COMMA 4, DEL D.LGS. N. 118/2011

PARERE DI REGOLARITA' TECNICA espresso dal Dirigente del Settore Interessato.

Visto con parere FAVOREVOLE.

Il presente parere di regolarità tecnica si intende rilasciato anche in relazione alla correttezza dell'azione amministrativa ex art.147-bis TUEL come disposto dall'art.3 co.1 lettera d) Legge n.213/2012 poiché la lettura combinata dall'art. 49 e 147 bis, comma 1, del TUEL dispone che il contenuto del parere di regolarità tecnica, non si limiti a verificare l'attendibilità tecnica della soluzione proposta, ma involga l'insieme del procedimento amministrativo, coprendo e inglobando le regole, sia tecniche, di un determinato settore, sia quelle generali in ordine alla legittimità dell'azione amministrativa, ivi compresa la legittimità della spesa, in considerazione del fatto che ciascun centro di responsabilità, proponente un qualsiasi atto deliberativo recante spesa, gestisce autonomamente il piano esecutivo di gestione assegnato al proprio settore.

Corsico li, 09/04/2024

Sottoscritto dal Dirigente
FINANZIARIO
(BERTEZZOLO UMBERTO)
con firma digitale

copia informatica per consultazione

CITTA'
DI CORSICO

ESERCIZIO FINANZIARIO 2023: RIACCERTAMENTO ORDINARIO DEI RESIDUI, REIMPUTAZIONE DI IMPEGNI E ACCERTAMENTI E VARIAZIONE AL FONDO PLURIENNALE VINCOLATO A NORMA DELL'ART. 3, COMMA 4, DEL D.LGS. N. 118/2011

Si esprime, ai sensi dell'art. 49, comma 1, D.Lgs. n. 267/2000 e s.m.i. **PARERE FAVOREVOLE** di regolarità contabile ella presente proposta di deliberazione n. 1203/2024, **che non copre la legittimità della spesa in senso stretto del termine, cioè la corretta imputazione al capitolo del bilancio dell'ente, la regolare copertura finanziaria e il rispetto degli equilibri di bilancio, esulando dai compiti del responsabile del servizio di ragioneria ogni valutazione sulla legittimità dell'atto deliberativo, perché di competenza di altri organi istituzionali dell'ente.**

Corsico, li 09/04/2024

Sottoscritto dal Responsabile del Servizio
Finanziario
(ZENDRA ERMANNO)
con firma digitale

copia informatica per consultazione

CITTA'
DI CORSICO

RENDICONTO 2023

ELENCO DEI CREDITI INESIGIBILI STRALCIATI DAL CONTO DEL BILANCIO 2023

copia informatica per consultazione

ELENCO VARIAZIONI ACCERTAMENTI

ESERCIZIO 2023

Dal 01/01/2023 al 08/04/2024

Capitolo/Art.	Codice	Accertamento	Data	Descrizione	Anno Esig.	Anno Prov.	Importo	Delibera	Tipo
1101294/0	101011	616/2017	06/06/2017	RUOLO ORDINARIO ANNUALITA' 2017			319.287,94		
			31/12/2023	RIACCERTAMENTO ORDINARIO DEI RESIDUI - ANNO 2023			-200.119,18	PRP-1203/2024	Storno Residui Attivi per Inesigibilità
				Totale Accertamento			119.168,76		
				Totale Capitolo			119.168,76		
				TOTALE GENERALE VARIAZIONI			-200.119,18		
				TOTALE GENERALE ACCERTAMENTI			119.168,76		

copia informatica per consultazione

COMPOSIZIONE PER MISSIONI E PROGRAMMI DEL FONDO PLURIENNALE VINCOLATO DELL'ESERCIZIO 2023

	MISSIONI E PROGRAMMI	Fondo pluriennale vincolato al 31 dicembre dell'esercizio 2022	Spese impegnate negli esercizi precedenti e imputate all'esercizio 2023 e coperte dal fondo pluriennale vincolato	Riaccertamento degli impegni all'esercizio 2023 e finanziati dal FPV di cui alla lettera a) effettuato nel corso dell'esercizio 2023 (cd. economie di impegno)	Riaccertamento degli impegni finanziati dal FPV di cui alla lettera a) effettuato nel corso dell'esercizio 2023 su impegni imputati agli esercizi successivi al 2023 (cd. economie di impegno)	Quota del fondo pluriennale vincolato al 31 dicembre dell'esercizio 2022 rinviata all'esercizio 2024 e successivi	Spese impegnate nell'esercizio 2023 con imputazione all'esercizio 2024 e coperte dal fondo pluriennale vincolato	Spese impegnate nell'esercizio 2023 con imputazione all'esercizio 2025 e coperte dal fondo pluriennale vincolato	Spese impegnate nell'esercizio 2023 con imputazione a esercizi successivi a quelli considerati nel bilancio pluriennale e coperte dal fondo pluriennale vincolato	Fondo pluriennale vincolato al 31 dicembre dell'esercizio 2023
		(a)	(b)	(x)	(y)	(c) = (a)-(b)-(x)-(y)	(d)	(e)	(f)	(g) = (c)+(d)+(e)+(f)
01	**MISSIONE 1 - Servizi istituzionali, generali e di gestione**									
01	Organi istituzionali	0,00	0,00	0,00	0,00	0,00	0,00	0,00	0,00	0,00
02	Segreteria generale	48.316,01	4.120,42	1.000,00	0,00	43.195,59	14.058,62	0,00	0,00	57.254,21
03	Gestione economica, finanziaria, programmazione e provveditorato	3.214,25	0,00	3.214,25	0,00	0,00	0,00	0,00	0,00	0,00
04	Gestione delle entrate tributarie e servizi fiscali	0,00	0,00	0,00	0,00	0,00	0,00	0,00	0,00	0,00
05	Gestione dei beni demaniali e patrimoniali	6.400,00	6.100,00	300,00	0,00	0,00	5.237.415,62	0,00	0,00	5.237.415,62
06	Ufficio tecnico	2.529.010,94	1.374.739,39	191.894,35	0,00	962.377,20	411.390,42	0,00	0,00	1.373.767,62
07	Elezioni e consultazioni popolari - Anagrafe e stato civile	993,40	0,00	993,40	0,00	0,00	0,00	0,00	0,00	0,00
08	Statistica e sistemi informativi	5.602,90	0,00	3.485,90	0,00	2.117,00	1.690,97	0,00	0,00	3.807,97
09	Assistenza tecnico-amministrativa agli enti locali	0,00	0,00	0,00	0,00	0,00	0,00	0,00	0,00	0,00
10	Risorse umane	683.416,58	635.117,72	25.751,39	0,00	22.547,47	903.115,80	0,00	0,00	925.663,27
11	Altri servizi generali	1.046,68	28,02	1.018,66	0,00	0,00	0,00	0,00	0,00	0,00
	Totale MISSIONE 1 - Servizi istituzionali, generali e di gestione	**3.278.000,76**	**2.020.105,55**	**227.657,95**	**0,00**	**1.030.237,26**	**6.567.671,43**	**0,00**	**0,00**	**7.597.908,69**
02	**MISSIONE 2 - Giustizia**									
01	Uffici giudiziari	0,00	0,00	0,00	0,00	0,00	0,00	0,00	0,00	0,00
02	Casa circondariale ed altri servizi	0,00	0,00	0,00	0,00	0,00	0,00	0,00	0,00	0,00
	Totale MISSIONE 2 - Giustizia	**0,00**	**0,00**	**0,00**	**0,00**	**0,00**	**0,00**	**0,00**	**0,00**	**0,00**
03	**MISSIONE 3 - Ordine pubblico e sicurezza**									
01	Polizia locale e amministrativa	66.625,18	66.369,84	255,34	0,00	0,00	3.624,36	0,00	0,00	3.624,36
02	Sistema integrato di sicurezza urbana	0,00	0,00	0,00	0,00	0,00	0,00	0,00	0,00	0,00
	Totale MISSIONE 3 - Ordine pubblico e sicurezza	**66.625,18**	**66.369,84**	**255,34**	**0,00**	**0,00**	**3.624,36**	**0,00**	**0,00**	**3.624,36**
04	**MISSIONE 4 - Istruzione e diritto allo studio**									
01	Istruzione prescolastica	537.980,88	8.004,55	584,61	0,00	529.391,72	75.000,00	0,00	0,00	604.391,72
02	Altri ordini di istruzione non universitaria	264.284,16	87.556,29	84.245,85	0,00	92.482,02	45.803,60	0,00	0,00	138.285,62
04	Istruzione universitaria	0,00	0,00	0,00	0,00	0,00	0,00	0,00	0,00	0,00
05	Istruzione tecnica superiore	0,00	0,00	0,00	0,00	0,00	0,00	0,00	0,00	0,00
06	Servizi ausiliari all'istruzione	0,00	0,00	0,00	0,00	0,00	0,00	0,00	0,00	0,00
07	Diritto allo studio	0,00	0,00	0,00	0,00	0,00	0,00	0,00	0,00	0,00

copia informatica per consultazione

COMPOSIZIONE PER MISSIONI E PROGRAMMI DEL FONDO PLURIENNALE VINCOLATO DELL'ESERCIZIO 2023

	MISSIONI E PROGRAMMI	Fondo pluriennale vincolato al 31 dicembre dell'esercizio 2022	Spese impegnate negli esercizi precedenti e imputate all'esercizio 2023 e coperte dal fondo pluriennale vincolato	Riaccertamento degli impegni all'esercizio 2023 e finanziati dal FPV di cui alla lettera a) effettuato nel corso dell'esercizio 2023 (cd. economie di impegno)	Riaccertamento degli impegni finanziati dal FPV di cui alla lettera a) effettuato nel corso dell'esercizio 2023 su impegni imputati agli esercizi successivi al 2023 (cd. economie di impegno)	Quota del fondo pluriennale vincolato al 31 dicembre dell'esercizio 2022 rinviata all'esercizio 2024 e successivi	Spese impegnate nell'esercizio 2023 con imputazione all'esercizio 2024 e coperte dal fondo pluriennale vincolato	Spese impegnate nell'esercizio 2023 con imputazione all'esercizio 2025 e coperte dal fondo pluriennale vincolato	Spese impegnate nell'esercizio 2023 con imputazione a esercizi successivi a quelli considerati nel bilancio pluriennale e coperte dal fondo pluriennale vincolato	Fondo pluriennale vincolato al 31 dicembre dell'esercizio 2023
		(a)	(b)	(x)	(y)	(c) = (a)-(b)-(x)-(y)	(d)	(e)	(f)	(g) = (c)+(d)+(e)+(f)
	Totale MISSIONE 4 - Istruzione e diritto allo studio	**802.265,04**	**95.560,84**	**84.830,46**	**0,00**	**621.873,74**	**120.803,60**	**0,00**	**0,00**	**742.677,34**
05	**MISSIONE 5 - Tutela e valorizzazione dei beni e delle attività culturali**									
01	Valorizzazione dei beni di interesse storico	0,00	0,00	0,00	0,00	0,00	0,00	0,00	0,00	0,00
02	Attività culturali e interventi diversi nel settore culturale	1.888,51	0,00	1.888,51	0,00	0,00	147.208,64	0,00	0,00	147.208,64
	Totale MISSIONE 5 - Tutela e valorizzazione dei beni e delle attività culturali	**1.888,51**	**0,00**	**1.888,51**	**0,00**	**0,00**	**147.208,64**	**0,00**	**0,00**	**147.208,64**
06	**MISSIONE 6 - Politiche giovanili, sport e tempo libero**									
01	Sport e tempo libero	48.414,95	7.809,77	0,00	0,00	40.605,18	0,00	0,00	0,00	40.605,18
02	Giovani	0,00	0,00	0,00	0,00	0,00	0,00	0,00	0,00	0,00
	Totale MISSIONE 6 - Politiche giovanili, sport e tempo libero	**48.414,95**	**7.809,77**	**0,00**	**0,00**	**40.605,18**	**0,00**	**0,00**	**0,00**	**40.605,18**
07	**MISSIONE 7 - Turismo**									
01	Sviluppo e valorizzazione del turismo	0,00	0,00	0,00	0,00	0,00	0,00	0,00	0,00	0,00
	Totale MISSIONE 7 - Turismo	**0,00**	**0,00**	**0,00**	**0,00**	**0,00**	**0,00**	**0,00**	**0,00**	**0,00**
08	**MISSIONE 8 - Assetto del territorio ed edilizia abitativa**									
01	Urbanistica e assetto del territorio	2.101.421,47	609.068,48	14.026,84	0,00	1.478.326,15	4.053.752,24	0,00	0,00	5.532.078,39
02	Edilizia residenziale pubblica e locale e piani di edilzia economico-popolare	1.477,46	1.477,46	0,00	0,00	0,00	200.000,00	0,00	0,00	200.000,00
	Totale MISSIONE 8 - Assetto del territorio ed edilizia abitativa	**2.102.898,93**	**610.545,94**	**14.026,84**	**0,00**	**1.478.326,15**	**4.253.752,24**	**0,00**	**0,00**	**5.732.078,39**
09	**MISSIONE 9 - Sviluppo sostenibile e tutela del territorio e dell'ambiente**									
01	Difesa del suolo	0,00	0,00	0,00	0,00	0,00	0,00	0,00	0,00	0,00
02	Tutela, valorizzazione e recupero ambientale	597.107,64	570.897,36	2.416,74	0,00	23.793,54	1.298.775,60	0,00	0,00	1.322.569,14
03	Rifiuti	0,00	0,00	0,00	0,00	0,00	450.000,00	0,00	0,00	450.000,00
04	Servizio idrico integrato	0,00	0,00	0,00	0,00	0,00	0,00	0,00	0,00	0,00
05	Aree protette, parchi naturali, protezione naturalistica e forestazione	0,00	0,00	0,00	0,00	0,00	0,00	0,00	0,00	0,00
06	Tutela e valorizzazione delle risorse idriche	0,00	0,00	0,00	0,00	0,00	0,00	0,00	0,00	0,00
07	Sviluppo sostenibile territorio montano piccoli Comuni	0,00	0,00	0,00	0,00	0,00	0,00	0,00	0,00	0,00
08	Qualità dell'aria e riduzione dell'inquinamento	0,00	0,00	0,00	0,00	0,00	0,00	0,00	0,00	0,00

copia informatica per consultazione

COMPOSIZIONE PER MISSIONI E PROGRAMMI DEL FONDO PLURIENNALE VINCOLATO DELL'ESERCIZIO 2023

	MISSIONI E PROGRAMMI	Fondo pluriennale vincolato al 31 dicembre dell'esercizio 2022	Spese impegnate negli esercizi precedenti e imputate all'esercizio 2023 e coperte dal fondo pluriennale vincolato	Riaccertamento degli impegni all'esercizio 2023 e finanziati dal FPV di cui alla lettera a) effettuato nel corso dell'esercizio 2023 (cd. economie di impegno)	Riaccertamento degli impegni finanziati dal FPV di cui alla lettera a) effettuato nel corso dell'esercizio 2023 su impegni imputati agli esercizi successivi al 2023 (cd. economie di impegno)	Quota del fondo pluriennale vincolato al 31 dicembre dell'esercizio 2022 rinviata all'esercizio 2024 e successivi	Spese impegnate nell'esercizio 2023 con imputazione all'esercizio 2024 e coperte dal fondo pluriennale vincolato	Spese impegnate nell'esercizio 2023 con imputazione all'esercizio 2025 e coperte dal fondo pluriennale vincolato	Spese impegnate nell'esercizio 2023 con imputazione a esercizi successivi a quelli considerati nel bilancio pluriennale e coperte dal fondo pluriennale vincolato	Fondo pluriennale vincolato al 31 dicembre dell'esercizio 2023
		(a)	(b)	(x)	(y)	(c) = (a)-(b)-(x)-(y)	(d)	(e)	(f)	(g) = (c)+(d)+(e)+(f)
	Totale MISSIONE 9 - Sviluppo sostenibile e tutela del territorio e dell'ambiente	**597.107,64**	**570.897,36**	**2.416,74**	**0,00**	**23.793,54**	**1.748.775,60**	**0,00**	**0,00**	**1.772.569,14**
10	**MISSIONE 10 - Trasporti e diritto alla mobilità**									
01	Trasporto ferroviario	0,00	0,00	0,00	0,00	0,00	0,00	0,00	0,00	0,00
02	Trasporto pubblico locale	0,00	0,00	0,00	0,00	0,00	0,00	0,00	0,00	0,00
03	Trasporto per vie d'acqua	0,00	0,00	0,00	0,00	0,00	0,00	0,00	0,00	0,00
04	Altre modalità di trasporto	0,00	0,00	0,00	0,00	0,00	0,00	0,00	0,00	0,00
05	Viabilità e infrastrutture stradali	104.741,81	25.667,62	37.693,48	0,00	41.380,71	2.606.664,92	0,00	0,00	2.648.045,63
	Totale MISSIONE 10 - Trasporti e diritto alla mobilità	**104.741,81**	**25.667,62**	**37.693,48**	**0,00**	**41.380,71**	**2.606.664,92**	**0,00**	**0,00**	**2.648.045,63**
11	**MISSIONE 11 - Soccorso civile**									
01	Sistema di protezione civile	0,00	0,00	0,00	0,00	0,00	0,00	0,00	0,00	0,00
02	Interventi a seguito di calamità naturali	0,00	0,00	0,00	0,00	0,00	0,00	0,00	0,00	0,00
	Totale MISSIONE 11 - Soccorso civile	**0,00**	**0,00**	**0,00**	**0,00**	**0,00**	**0,00**	**0,00**	**0,00**	**0,00**
12	**MISSIONE 12 - Diritti sociali, politiche sociali e famiglia**									
01	Interventi per l'infanzia e i minori e per asili nido	36.318,68	8.946,82	27.371,86	0,00	0,00	0,00	0,00	0,00	0,00
02	Interventi per la disabilità	0,00	0,00	0,00	0,00	0,00	0,00	0,00	0,00	0,00
03	Interventi per gli anziani	0,00	0,00	0,00	0,00	0,00	0,00	0,00	0,00	0,00
04	Interventi per soggetti a rischio di esclusione sociale	0,00	0,00	0,00	0,00	0,00	0,00	0,00	0,00	0,00
05	Interventi per le famiglie	0,00	0,00	0,00	0,00	0,00	0,00	0,00	0,00	0,00
06	Interventi per il diritto alla casa	0,00	0,00	0,00	0,00	0,00	0,00	0,00	0,00	0,00
07	Programmazione e governo della rete dei servizi sociosanitari e sociali	0,00	0,00	0,00	0,00	0,00	0,00	0,00	0,00	0,00
08	Cooperazione e associazionismo	0,00	0,00	0,00	0,00	0,00	0,00	0,00	0,00	0,00
09	Servizio necroscopico e cimiteriale	0,00	0,00	0,00	0,00	0,00	66.806,38	0,00	0,00	66.806,38
	Totale MISSIONE 12 - Diritti sociali, politiche sociali e famiglia	**36.318,68**	**8.946,82**	**27.371,86**	**0,00**	**0,00**	**66.806,38**	**0,00**	**0,00**	**66.806,38**
13	**MISSIONE 13 - Tutela della salute**									
01	Servizio sanitario regionale - finanziamento ordinario corrente per la garanzia dei LEA	0,00	0,00	0,00	0,00	0,00	0,00	0,00	0,00	0,00
02	Servizio sanitario regionale - finanziamento aggiuntivo corrente per livelli di assistenza superiori ai LEA	0,00	0,00	0,00	0,00	0,00	0,00	0,00	0,00	0,00

copia informatica per consultazione

COMPOSIZIONE PER MISSIONI E PROGRAMMI DEL FONDO PLURIENNALE VINCOLATO DELL'ESERCIZIO 2023

	MISSIONI E PROGRAMMI	Fondo pluriennale vincolato al 31 dicembre dell'esercizio 2022	Spese impegnate negli esercizi precedenti e imputate all'esercizio 2023 e coperte dal fondo pluriennale vincolato	Riaccertamento degli impegni all'esercizio 2023 e finanziati dal FPV di cui alla lettera a) effettuato nel corso dell'esercizio 2023 (cd. economie di impegno)	Riaccertamento degli impegni finanziati dal FPV di cui alla lettera a) effettuato nel corso dell'esercizio 2023 su impegni imputati agli esercizi successivi al 2023 (cd. economie di impegno)	Quota del fondo pluriennale vincolato al 31 dicembre dell'esercizio 2022 rinviata all'esercizio 2024 e successivi	Spese impegnate nell'esercizio 2023 con imputazione all'esercizio 2024 e coperte dal fondo pluriennale vincolato	Spese impegnate nell'esercizio 2023 con imputazione all'esercizio 2025 e coperte dal fondo pluriennale vincolato	Spese impegnate nell'esercizio 2023 con imputazione a esercizi successivi a quelli considerati nel bilancio pluriennale e coperte dal fondo pluriennale vincolato	Fondo pluriennale vincolato al 31 dicembre dell'esercizio 2023
		(a)	(b)	(x)	(y)	(c) = (a)-(b)-(x)-(y)	(d)	(e)	(f)	(g) = (c)+(d)+(e)+(f)
03	Servizio sanitario regionale - finanziamento aggiuntivo corrente per la copertura dello squilibrio di bilancio corrente	0,00	0,00	0,00	0,00	0,00	0,00	0,00	0,00	0,00
04	Servizio sanitario regionale - ripiano di disavanzi sanitari relativi ad esercizi pregressi	0,00	0,00	0,00	0,00	0,00	0,00	0,00	0,00	0,00
05	Servizio sanitario regionale - investimenti sanitari	0,00	0,00	0,00	0,00	0,00	0,00	0,00	0,00	0,00
06	Servizio sanitario regionale - restituzione maggiori gettiti SSN	0,00	0,00	0,00	0,00	0,00	0,00	0,00	0,00	0,00
07	Ulteriori spese in materia sanitaria	0,00	0,00	0,00	0,00	0,00	0,00	0,00	0,00	0,00
	Totale MISSIONE 13 - Tutela della salute	**0,00**	**0,00**	**0,00**	**0,00**	**0,00**	**0,00**	**0,00**	**0,00**	**0,00**
14	**MISSIONE 14 - Sviluppo economico e competitività**									
01	Industria, e PMI e Artigianato	0,00	0,00	0,00	0,00	0,00	0,00	0,00	0,00	0,00
02	Commercio - reti distributive - tutela dei consumatori	0,00	0,00	0,00	0,00	0,00	0,00	0,00	0,00	0,00
03	Ricerca e innovazione	0,00	0,00	0,00	0,00	0,00	0,00	0,00	0,00	0,00
04	Reti e altri servizi di pubblica utilità	0,00	0,00	0,00	0,00	0,00	0,00	0,00	0,00	0,00
	Totale MISSIONE 14 - Sviluppo economico e competitività	**0,00**	**0,00**	**0,00**	**0,00**	**0,00**	**0,00**	**0,00**	**0,00**	**0,00**
15	**MISSIONE 15 - Politiche per il lavoro e la formazione professionale**									
01	Servizi per lo sviluppo del mercato del lavoro	0,00	0,00	0,00	0,00	0,00	0,00	0,00	0,00	0,00
02	Formazione professionale	0,00	0,00	0,00	0,00	0,00	0,00	0,00	0,00	0,00
03	Sostegno all'occupazione	0,00	0,00	0,00	0,00	0,00	0,00	0,00	0,00	0,00
	Totale MISSIONE 15 - Politiche per il lavoro e la formazione professionale	**0,00**	**0,00**	**0,00**	**0,00**	**0,00**	**0,00**	**0,00**	**0,00**	**0,00**
16	**MISSIONE 16 - Agricoltura, politiche agroalimentari e pesca**									
01	Sviluppo del settore agricolo e del sistema agroalimentare	0,00	0,00	0,00	0,00	0,00	0,00	0,00	0,00	0,00
02	Caccia e pesca	0,00	0,00	0,00	0,00	0,00	0,00	0,00	0,00	0,00
	Totale MISSIONE 16 - Agricoltura, politiche agroalimentari e pesca	**0,00**	**0,00**	**0,00**	**0,00**	**0,00**	**0,00**	**0,00**	**0,00**	**0,00**
17	**MISSIONE 17 - Energia e diversificazione delle fonti energetiche**									
01	Fonti energetiche	0,00	0,00	0,00	0,00	0,00	0,00	0,00	0,00	0,00
	Totale MISSIONE 17 - Energia e diversificazione delle fonti energetiche	**0,00**	**0,00**	**0,00**	**0,00**	**0,00**	**0,00**	**0,00**	**0,00**	**0,00**
18	**MISSIONE 18 - Relazioni con le altre autonomie territoriali e locali**									

copia informatica per consultazione

COMPOSIZIONE PER MISSIONI E PROGRAMMI DEL FONDO PLURIENNALE VINCOLATO DELL'ESERCIZIO 2023

	MISSIONI E PROGRAMMI	Fondo pluriennale vincolato al 31 dicembre dell'esercizio 2022	Spese impegnate negli esercizi precedenti e imputate all'esercizio 2023 e coperte dal fondo pluriennale vincolato	Riaccertamento degli impegni all'esercizio 2023 e finanziati dal FPV di cui alla lettera a) effettuato nel corso dell'esercizio 2023 (cd. economie di impegno)	Riaccertamento degli impegni finanziati dal FPV di cui alla lettera a) effettuato nel corso dell'esercizio 2023 su impegni imputati agli esercizi successivi al 2023 (cd. economie di impegno)	Quota del fondo pluriennale vincolato al 31 dicembre dell'esercizio 2022 rinviata all'esercizio 2024 e successivi	Spese impegnate nell'esercizio 2023 con imputazione all'esercizio 2024 e coperte dal fondo pluriennale vincolato	Spese impegnate nell'esercizio 2023 con imputazione all'esercizio 2025 e coperte dal fondo pluriennale vincolato	Spese impegnate nell'esercizio 2023 con imputazione a esercizi successivi a quelli considerati nel bilancio pluriennale e coperte dal fondo pluriennale vincolato	Fondo pluriennale vincolato al 31 dicembre dell'esercizio 2023
		(a)	(b)	(x)	(y)	(c) = (a)-(b)-(x)-(y)	(d)	(e)	(f)	(g) = (c)+(d)+(e)+(f)
01	Relazioni finanziarie con le altre autonomie territoriali	0,00	0,00	0,00	0,00	0,00	0,00	0,00	0,00	0,00
	Totale MISSIONE 18 - Relazioni con le altre autonomie territoriali e locali	**0,00**	**0,00**	**0,00**	**0,00**	**0,00**	**0,00**	**0,00**	**0,00**	**0,00**
19	**MISSIONE 19 - Relazioni internazionali**									
01	Relazioni internazionali e Cooperazione allo sviluppo	0,00	0,00	0,00	0,00	0,00	0,00	0,00	0,00	0,00
	Totale MISSIONE 19 - Relazioni internazionali	**0,00**	**0,00**	**0,00**	**0,00**	**0,00**	**0,00**	**0,00**	**0,00**	**0,00**
	TOTALE	**7.038.261,50**	**3.405.903,74**	**396.141,18**	**0,00**	**3.236.216,58**	**15.515.307,17**	**0,00**	**0,00**	**18.751.523,75**

copia informatica per consultazione

CONTO DEL BILANCIO - GESTIONE DELLE ENTRATE

TITOLO TIPOLOGIA	DENOMINAZIONE	RESIDUI ATTIVI AL 01/01/2023 (RS)		RISCOSSIONI IN C/RESIDUI (RR)		RIACCERTAMENTI RESIDUI (R)				RESIDUI ATTIVI DA ESERCIZI PRECEDENTI (EP=RS-RR+R)	
		PREVISIONI DEFINITIVE DI COMPETENZA (CP)		RISCOSSIONI IN C/COMPETENZA (RC)		ACCERTAMENTI (A)		MAGGIORI O MINORI ENTRATE DI COMPETENZA = A-CP		RESIDUI ATTIVI DA ESERCIZIO DI COMPETENZA (EC=A-RC)	
		PREVISIONI DEFINITIVE DI CASSA (CS)		TOTALE RISCOSSIONI (TR=RR+RC)		MAGGIORI O MINORI ENTRATE DI CASSA = TR-CS				TOTALE RESIDUI ATTIVI DA RIPORTARE (TR=EP+EC)	
	Fondo pluriennale vincolato per spese correnti	CP	983.779,97								
	Fondo pluriennale vincolato per spese in conto capitale	CP	6.054.481,53								
	Fondo Pluriennale Vincolato Per Incremento di Attivita' Finanziarie	CP	0,00								
	Utilizzo Avanzo di Amministrazione	CP	20.312.356,30								
	- di cui Utilizzo Fondo anticipazioni di liquidita'	CP	0,00								
	Fondo di Cassa al 1 Gennaio 2023	CS	37.965.520,77								
TITOLO 1	***Entrate correnti di natura tributaria, contributiva e perequativa***										
10101	**Tipologia 101: Imposte, tasse e proventi assimilati**	RS	6.936.356,30	RR	4.135.854,01	R	1.825.978,18			EP	4.626.480,47
		CP	14.694.200,00	RC	10.388.421,91	A	14.507.724,10	CP	-186.475,90	EC	4.119.302,19
		CS	21.630.556,30	TR	14.524.275,92	CS	-7.106.280,38			TR	8.745.782,66
10102	**Tipologia 102: Tributi destinati al finanziamento della sanità (solo per le Regioni)**	RS	0,00	RR	0,00	R	0,00			EP	0,00
		CP	0,00	RC	0,00	A	0,00	CP	0,00	EC	0,00
		CS	0,00	TR	0,00	CS	0,00			TR	0,00
10103	**Tipologia 103: Tributi devoluti e regolati alle autonomie speciali (solo per le Regioni)**	RS	0,00	RR	0,00	R	0,00			EP	0,00
		CP	0,00	RC	0,00	A	0,00	CP	0,00	EC	0,00
		CS	0,00	TR	0,00	CS	0,00			TR	0,00
10104	**Tipologia 104: Compartecipazioni di tributi**	RS	0,00	RR	0,00	R	0,00			EP	0,00
		CP	0,00	RC	0,00	A	0,00	CP	0,00	EC	0,00
		CS	0,00	TR	0,00	CS	0,00			TR	0,00
10301	**Tipologia 301: Fondi perequativi da Amministrazioni Centrali**	RS	82.208,74	RR	82.208,74	R	0,00			EP	0,00
		CP	7.104.700,00	RC	7.087.695,49	A	7.104.630,69	CP	-69,31	EC	16.935,20
		CS	7.186.908,74	TR	7.169.904,23	CS	-17.004,51			TR	16.935,20

copia informatica per consultazione

CONTO DEL BILANCIO - GESTIONE DELLE ENTRATE

TITOLO TIPOLOGIA	DENOMINAZIONE	RESIDUI ATTIVI AL 01/01/2023 (RS)		RISCOSSIONI IN C/RESIDUI (RR)		RIACCERTAMENTI RESIDUI (R)				RESIDUI ATTIVI DA ESERCIZI PRECEDENTI (EP=RS-RR+R)	
		PREVISIONI DEFINITIVE DI COMPETENZA (CP)		RISCOSSIONI IN C/COMPETENZA (RC)		ACCERTAMENTI (A)		MAGGIORI O MINORI ENTRATE DI COMPETENZA = A-CP		RESIDUI ATTIVI DA ESERCIZIO DI COMPETENZA (EC=A-RC)	
		PREVISIONI DEFINITIVE DI CASSA (CS)		TOTALE RISCOSSIONI (TR=RR+RC)		MAGGIORI O MINORI ENTRATE DI CASSA = TR-CS				TOTALE RESIDUI ATTIVI DA RIPORTARE (TR=EP+EC)	
10302	Tipologia 302: Fondi perequativi dalla Regione o Provincia autonoma	RS	0,00	RR	0,00	R	0,00			EP	0,00
		CP	0,00	RC	0,00	A	0,00	CP	0,00	EC	0,00
		CS	0,00	TR	0,00	CS	0,00			TR	0,00
10000 Totale TITOLO 1	***Entrate correnti di natura tributaria, contributiva e perequativa***	**RS**	**7.018.565,04**	**RR**	**4.218.062,75**	**R**	**1.825.978,18**			**EP**	**4.626.480,47**
		CP	**21.798.900,00**	**RC**	**17.476.117,40**	**A**	**21.612.354,79**	**CP**	**-186.545,21**	**EC**	**4.136.237,39**
		CS	**28.817.465,04**	**TR**	**21.694.180,15**	**CS**	**-7.123.284,89**			**TR**	**8.762.717,86**

copia informatica per consultazione

CONTO DEL BILANCIO - GESTIONE DELLE ENTRATE

TITOLO TIPOLOGIA	DENOMINAZIONE	RESIDUI ATTIVI AL 01/01/2023 (RS) / PREVISIONI DEFINITIVE DI COMPETENZA (CP) / PREVISIONI DEFINITIVE DI CASSA (CS)		RISCOSSIONI IN C/RESIDUI (RR) / RISCOSSIONI IN C/COMPETENZA (RC) / TOTALE RISCOSSIONI (TR=RR+RC)		RIACCERTAMENTI RESIDUI (R) / ACCERTAMENTI (A) / MAGGIORI O MINORI ENTRATE DI CASSA = TR-CS		MAGGIORI O MINORI ENTRATE DI COMPETENZA = A-CP		RESIDUI ATTIVI DA ESERCIZI PRECEDENTI (EP=RS-RR+R) / RESIDUI ATTIVI DA ESERCIZIO DI COMPETENZA (EC=A-RC) / TOTALE RESIDUI ATTIVI DA RIPORTARE (TR=EP+EC)	
TITOLO 2	*Trasferimenti correnti*										
20101	**Tipologia 101: Trasferimenti correnti da Amministrazioni pubbliche**	RS	114.832,66	RR	84.170,79	R	-23.601,70			EP	7.060,17
		CP	3.599.021,26	RC	2.413.916,09	A	2.539.758,52	CP	-1.059.262,74	EC	125.842,43
		CS	3.713.853,92	TR	2.498.086,88	CS	-1.215.767,04			TR	132.902,60
20102	**Tipologia 102: Trasferimenti correnti da Famiglie**	RS	0,00	RR	0,00	R	0,00			EP	0,00
		CP	0,00	RC	0,00	A	0,00	CP	0,00	EC	0,00
		CS	0,00	TR	0,00	CS	0,00			TR	0,00
20103	**Tipologia 103: Trasferimenti correnti da Imprese**	RS	0,00	RR	0,00	R	0,00			EP	0,00
		CP	0,00	RC	0,00	A	0,00	CP	0,00	EC	0,00
		CS	0,00	TR	0,00	CS	0,00			TR	0,00
20104	**Tipologia 104: Trasferimenti correnti da Istituzioni Sociali Private**	RS	0,00	RR	0,00	R	0,00			EP	0,00
		CP	0,00	RC	516,49	A	516,49	CP	516,49	EC	0,00
		CS	0,00	TR	516,49	CS	516,49			TR	0,00
20105	**Tipologia 105: Trasferimenti correnti dalla UE e dal Resto del Mondo**	RS	0,00	RR	0,00	R	0,00			EP	0,00
		CP	0,00	RC	0,00	A	0,00	CP	0,00	EC	0,00
		CS	0,00	TR	0,00	CS	0,00			TR	0,00
20000 Totale TITOLO 2	***Trasferimenti correnti***	**RS**	**114.832,66**	**RR**	**84.170,79**	**R**	**-23.601,70**			**EP**	**7.060,17**
		CP	**3.599.021,26**	**RC**	**2.414.432,58**	**A**	**2.540.275,01**	**CP**	**-1.058.746,25**	**EC**	**125.842,43**
		CS	**3.713.853,92**	**TR**	**2.498.603,37**	**CS**	**-1.215.250,55**			**TR**	**132.902,60**

copia informatica per consultazione

CONTO DEL BILANCIO - GESTIONE DELLE ENTRATE

TITOLO TIPOLOGIA	DENOMINAZIONE		RESIDUI ATTIVI AL 01/01/2023 (RS)		RISCOSSIONI IN C/RESIDUI (RR)		RIACCERTAMENTI RESIDUI (R)			RESIDUI ATTIVI DA ESERCIZI PRECEDENTI (EP=RS-RR+R)
			PREVISIONI DEFINITIVE DI COMPETENZA (CP)		RISCOSSIONI IN C/COMPETENZA (RC)		ACCERTAMENTI (A)		MAGGIORI O MINORI ENTRATE DI COMPETENZA = A-CP	RESIDUI ATTIVI DA ESERCIZIO DI COMPETENZA (EC=A-RC)
			PREVISIONI DEFINITIVE DI CASSA (CS)		TOTALE RISCOSSIONI (TR=RR+RC)		MAGGIORI O MINORI ENTRATE DI CASSA = TR-CS			TOTALE RESIDUI ATTIVI DA RIPORTARE (TR=EP+EC)
TITOLO 3	***Entrate extratributarie***									
30100	**Tipologia 100: Vendita di beni e servizi e proventi derivanti dalla gestione dei beni**	RS	810.744,41	RR	378.901,50	R	277.783,05			EP 709.625,96
		CP	5.104.605,59	RC	4.179.670,71	A	4.629.842,03	CP	-474.763,56	EC 450.171,32
		CS	5.915.350,00	TR	4.558.572,21	CS	-1.356.777,79			TR 1.159.797,28
30200	**Tipologia 200: Proventi derivanti dall'attività di controllo e repressione delle irregolarità e degli illeciti**	RS	3.282.943,05	RR	1.223.100,35	R	54.345,20			EP 2.114.187,90
		CP	2.045.000,00	RC	805.970,28	A	1.393.187,66	CP	-651.812,34	EC 587.217,38
		CS	5.327.943,05	TR	2.029.070,63	CS	-3.298.872,42			TR 2.701.405,28
30300	**Tipologia 300: Interessi Attivi**	RS	0,00	RR	0,00	R	0,00			EP 0,00
		CP	100,00	RC	2,41	A	2,41	CP	-97,59	EC 0,00
		CS	100,00	TR	2,41	CS	-97,59			TR 0,00
30400	**Tipologia 400: Altre entrate da redditi di capitale**	RS	0,00	RR	0,00	R	0,00			EP 0,00
		CP	493.320,00	RC	493.318,83	A	493.318,83	CP	-1,17	EC 0,00
		CS	493.320,00	TR	493.318,83	CS	-1,17			TR 0,00
30500	**Tipologia 500: Rimborsi e altre entrate correnti**	RS	1.076.289,32	RR	141.620,51	R	-365.173,15			EP 569.495,66
		CP	5.696.630,92	RC	712.518,08	A	1.075.054,22	CP	-4.621.576,70	EC 362.536,14
		CS	6.772.920,24	TR	854.138,59	CS	-5.918.781,65			TR 932.031,80
30000 Totale TITOLO 3	***Entrate extratributarie***	**RS**	**5.169.976,78**	**RR**	**1.743.622,36**	**R**	**-33.044,90**			**EP 3.393.309,52**
		CP	**13.339.656,51**	**RC**	**6.191.480,31**	**A**	**7.591.405,15**	**CP**	**-5.748.251,36**	**EC 1.399.924,84**
		CS	**18.509.633,29**	**TR**	**7.935.102,67**	**CS**	**-10.574.530,62**			**TR 4.793.234,36**

copia informatica per consultazione

CONTO DEL BILANCIO - GESTIONE DELLE ENTRATE

TITOLO TIPOLOGIA	DENOMINAZIONE	RESIDUI ATTIVI AL 01/01/2023 (RS)		RISCOSSIONI IN C/RESIDUI (RR)		RIACCERTAMENTI RESIDUI (R)				RESIDUI ATTIVI DA ESERCIZI PRECEDENTI (EP=RS-RR+R)	
		PREVISIONI DEFINITIVE DI COMPETENZA (CP)		RISCOSSIONI IN C/COMPETENZA (RC)		ACCERTAMENTI (A)		MAGGIORI O MINORI ENTRATE DI COMPETENZA = A-CP		RESIDUI ATTIVI DA ESERCIZIO DI COMPETENZA (EC=A-RC)	
		PREVISIONI DEFINITIVE DI CASSA (CS)		TOTALE RISCOSSIONI (TR=RR+RC)		MAGGIORI O MINORI ENTRATE DI CASSA = TR-CS				TOTALE RESIDUI ATTIVI DA RIPORTARE (TR=EP+EC)	
TITOLO 4	***Entrate in conto capitale***										
40100	**Tipologia 100: Tributi in conto capitale**	RS	0,00	RR	0,00	R	0,00			EP	0,00
		CP	0,00	RC	0,00	A	0,00	CP	0,00	EC	0,00
		CS	0,00	TR	0,00	CS	0,00			TR	0,00
40200	**Tipologia 200: Contributi agli investimenti**	RS	490.600,60	RR	166.815,80	R	125.000,00			EP	448.784,80
		CP	7.491.339,98	RC	227.544,00	A	411.193,31	CP	-7.080.146,67	EC	183.649,31
		CS	7.981.940,58	TR	394.359,80	CS	-7.587.580,78			TR	632.434,11
40300	**Tipologia 300: Altri trasferimenti in conto capitale**	RS	0,00	RR	0,00	R	0,00			EP	0,00
		CP	0,00	RC	0,00	A	0,00	CP	0,00	EC	0,00
		CS	0,00	TR	0,00	CS	0,00			TR	0,00
40400	**Tipologia 400: Entrate da alienazione di beni materiali e immateriali**	RS	0,00	RR	0,00	R	0,00			EP	0,00
		CP	710.400,00	RC	12.998,56	A	12.998,56	CP	-697.401,44	EC	0,00
		CS	710.400,00	TR	12.998,56	CS	-697.401,44			TR	0,00
40500	**Tipologia 500: Altre entrate in conto capitale**	RS	0,00	RR	0,00	R	0,00			EP	0,00
		CP	350.500,00	RC	582.294,00	A	591.219,29	CP	240.719,29	EC	8.925,29
		CS	350.500,00	TR	582.294,00	CS	231.794,00			TR	8.925,29
40000 Totale TITOLO 4	***Entrate in conto capitale***	**RS**	**490.600,60**	**RR**	**166.815,80**	**R**	**125.000,00**			**EP**	**448.784,80**
		CP	**8.552.239,98**	**RC**	**822.836,56**	**A**	**1.015.411,16**	**CP**	**-7.536.828,82**	**EC**	**192.574,60**
		CS	**9.042.840,58**	**TR**	**989.652,36**	**CS**	**-8.053.188,22**			**TR**	**641.359,40**

copia informatica per consultazione

CONTO DEL BILANCIO - GESTIONE DELLE ENTRATE

TITOLO TIPOLOGIA	DENOMINAZIONE	RESIDUI ATTIVI AL 01/01/2023 (RS)		RISCOSSIONI IN C/RESIDUI (RR)		RIACCERTAMENTI RESIDUI (R)				RESIDUI ATTIVI DA ESERCIZI PRECEDENTI (EP=RS-RR+R)	
		PREVISIONI DEFINITIVE DI COMPETENZA (CP)		RISCOSSIONI IN C/COMPETENZA (RC)		ACCERTAMENTI (A)		MAGGIORI O MINORI ENTRATE DI COMPETENZA = A-CP		RESIDUI ATTIVI DA ESERCIZIO DI COMPETENZA (EC=A-RC)	
		PREVISIONI DEFINITIVE DI CASSA (CS)		TOTALE RISCOSSIONI (TR=RR+RC)		MAGGIORI O MINORI ENTRATE DI CASSA = TR-CS				TOTALE RESIDUI ATTIVI DA RIPORTARE (TR=EP+EC)	
TITOLO 5	***Entrate da riduzioni di attività finanziarie***										
50100	**Tipologia 100: Alienazione di attività finanziarie**	RS	0,00	RR	0,00	R	0,00			EP	0,00
		CP	0,00	RC	0,00	A	0,00	CP	0,00	EC	0,00
		CS	0,00	TR	0,00	CS	0,00			TR	0,00
50200	**Tipologia 200: Riscossione crediti di breve termine**	RS	0,00	RR	0,00	R	0,00			EP	0,00
		CP	0,00	RC	0,00	A	0,00	CP	0,00	EC	0,00
		CS	0,00	TR	0,00	CS	0,00			TR	0,00
50300	**Tipologia 300: Riscossione crediti di medio-lungo termine**	RS	0,00	RR	0,00	R	0,00			EP	0,00
		CP	0,00	RC	0,00	A	0,00	CP	0,00	EC	0,00
		CS	0,00	TR	0,00	CS	0,00			TR	0,00
50400	**Tipologia 400: Altre entrate per riduzione di attività finanziarie**	RS	0,00	RR	0,00	R	0,00			EP	0,00
		CP	0,00	RC	0,00	A	0,00	CP	0,00	EC	0,00
		CS	0,00	TR	0,00	CS	0,00			TR	0,00
50000 Totale TITOLO 5	***Entrate da riduzioni di attività finanziarie***	**RS**	**0,00**	**RR**	**0,00**	**R**	**0,00**			**EP**	**0,00**
		CP	**0,00**	**RC**	**0,00**	**A**	**0,00**	**CP**	**0,00**	**EC**	**0,00**
		CS	**0,00**	**TR**	**0,00**	**CS**	**0,00**			**TR**	**0,00**

copia informatica per consultazione

CONTO DEL BILANCIO - GESTIONE DELLE ENTRATE

TITOLO TIPOLOGIA	DENOMINAZIONE	RESIDUI ATTIVI AL 01/01/2023 (RS) / PREVISIONI DEFINITIVE DI COMPETENZA (CP) / PREVISIONI DEFINITIVE DI CASSA (CS)		RISCOSSIONI IN C/RESIDUI (RR) / RISCOSSIONI IN C/COMPETENZA (RC) / TOTALE RISCOSSIONI (TR=RR+RC)		RIACCERTAMENTI RESIDUI (R) / ACCERTAMENTI (A) / MAGGIORI O MINORI ENTRATE DI CASSA = TR-CS		MAGGIORI O MINORI ENTRATE DI COMPETENZA = A-CP		RESIDUI ATTIVI DA ESERCIZI PRECEDENTI (EP=RS-RR+R) / RESIDUI ATTIVI DA ESERCIZIO DI COMPETENZA (EC=A-RC) / TOTALE RESIDUI ATTIVI DA RIPORTARE (TR=EP+EC)	
TITOLO 6	***Accensioni prestiti***										
60100	**Tipologia 100: Emissione di titoli obbligazionari**	RS	0,00	RR	0,00	R	0,00			EP	0,00
		CP	0,00	RC	0,00	A	0,00	CP	0,00	EC	0,00
		CS	0,00	TR	0,00	CS	0,00			TR	0,00
60200	**Tipologia 200: Accensione Prestiti a breve termine**	RS	0,00	RR	0,00	R	0,00			EP	0,00
		CP	0,00	RC	0,00	A	0,00	CP	0,00	EC	0,00
		CS	0,00	TR	0,00	CS	0,00			TR	0,00
60300	**Tipologia 300: Accensione Mutui e altri finanziamenti a medio lungo termine**	RS	0,00	RR	0,00	R	0,00			EP	0,00
		CP	56.082,00	RC	0,00	A	56.081,95	CP	-0,05	EC	56.081,95
		CS	56.082,00	TR	0,00	CS	-56.082,00			TR	56.081,95
60400	**Tipologia 400: Altre forme di indebitamento**	RS	0,00	RR	0,00	R	0,00			EP	0,00
		CP	0,00	RC	0,00	A	0,00	CP	0,00	EC	0,00
		CS	0,00	TR	0,00	CS	0,00			TR	0,00
60000 Totale TITOLO 6	***Accensioni prestiti***	**RS**	**0,00**	**RR**	**0,00**	**R**	**0,00**			**EP**	**0,00**
		CP	**56.082,00**	**RC**	**0,00**	**A**	**56.081,95**	**CP**	**-0,05**	**EC**	**56.081,95**
		CS	**56.082,00**	**TR**	**0,00**	**CS**	**-56.082,00**			**TR**	**56.081,95**

copia informatica per consultazione

CONTO DEL BILANCIO - GESTIONE DELLE ENTRATE

TITOLO TIPOLOGIA	DENOMINAZIONE	RESIDUI ATTIVI AL 01/01/2023 (RS)		RISCOSSIONI IN C/RESIDUI (RR)		RIACCERTAMENTI RESIDUI (R)				RESIDUI ATTIVI DA ESERCIZI PRECEDENTI (EP=RS-RR+R)	
		PREVISIONI DEFINITIVE DI COMPETENZA (CP)		RISCOSSIONI IN C/COMPETENZA (RC)		ACCERTAMENTI (A)		MAGGIORI O MINORI ENTRATE DI COMPETENZA = A-CP		RESIDUI ATTIVI DA ESERCIZIO DI COMPETENZA (EC=A-RC)	
		PREVISIONI DEFINITIVE DI CASSA (CS)		TOTALE RISCOSSIONI (TR=RR+RC)		MAGGIORI O MINORI ENTRATE DI CASSA = TR-CS				TOTALE RESIDUI ATTIVI DA RIPORTARE (TR=EP+EC)	
TITOLO 7	***Anticipazioni da istituto tesoriere/cassiere***										
70100	**Tipologia 100: Anticipazioni da istituto tesoriere/cassiere**	RS	0,00	RR	0,00	R	0,00			EP	0,00
		CP	7.000.000,00	RC	0,00	A	0,00	CP	-7.000.000,00	EC	0,00
		CS	7.000.000,00	TR	0,00	CS	-7.000.000,00			TR	0,00
70000 Totale TITOLO 7	***Anticipazioni da istituto tesoriere/cassiere***	**RS**	**0,00**	**RR**	**0,00**	**R**	**0,00**			**EP**	**0,00**
		CP	**7.000.000,00**	**RC**	**0,00**	**A**	**0,00**	**CP**	**-7.000.000,00**	**EC**	**0,00**
		CS	**7.000.000,00**	**TR**	**0,00**	**CS**	**-7.000.000,00**			**TR**	**0,00**

copia informatica per consultazione

CONTO DEL BILANCIO - GESTIONE DELLE ENTRATE

TITOLO TIPOLOGIA	DENOMINAZIONE	RESIDUI ATTIVI AL 01/01/2023 (RS) / PREVISIONI DEFINITIVE DI COMPETENZA (CP) / PREVISIONI DEFINITIVE DI CASSA (CS)		RISCOSSIONI IN C/RESIDUI (RR) / RISCOSSIONI IN C/COMPETENZA (RC) / TOTALE RISCOSSIONI (TR=RR+RC)		RIACCERTAMENTI RESIDUI (R) / ACCERTAMENTI (A) / MAGGIORI O MINORI ENTRATE DI CASSA = TR-CS		MAGGIORI O MINORI ENTRATE DI COMPETENZA = A-CP		RESIDUI ATTIVI DA ESERCIZI PRECEDENTI (EP=RS-RR+R) / RESIDUI ATTIVI DA ESERCIZIO DI COMPETENZA (EC=A-RC) / TOTALE RESIDUI ATTIVI DA RIPORTARE (TR=EP+EC)	
TITOLO 9	***Entrate per conto terzi e partite di giro***										
90100	**Tipologia 100: Entrate per partite di giro**	RS	3.828,36	RR	1.846,53	R	0,00			EP	1.981,83
		CP	8.593.177,46	RC	6.632.618,24	A	6.633.516,31	CP	-1.959.661,15	EC	898,07
		CS	8.597.005,82	TR	6.634.464,77	CS	-1.962.541,05			TR	2.879,90
90200	**Tipologia 200: Entrate per conto terzi**	RS	79.556,85	RR	22.083,22	R	-29.946,59			EP	27.527,04
		CP	649.000,00	RC	241.889,98	A	384.898,16	CP	-264.101,84	EC	143.008,18
		CS	728.556,85	TR	263.973,20	CS	-464.583,65			TR	170.535,22
90000 Totale TITOLO 9	***Entrate per conto terzi e partite di giro***	**RS**	**83.385,21**	**RR**	**23.929,75**	**R**	**-29.946,59**			**EP**	**29.508,87**
		CP	**9.242.177,46**	**RC**	**6.874.508,22**	**A**	**7.018.414,47**	**CP**	**-2.223.762,99**	**EC**	**143.906,25**
		CS	**9.325.562,67**	**TR**	**6.898.437,97**	**CS**	**-2.427.124,70**			**TR**	**173.415,12**
	TOTALE TITOLI	**RS**	**12.877.360,29**	**RR**	**6.236.601,45**	**R**	**1.864.384,99**			**EP**	**8.505.143,83**
		CP	**63.588.077,21**	**RC**	**33.779.375,07**	**A**	**39.833.942,53**	**CP**	**-23.754.134,68**	**EC**	**6.054.567,46**
		CS	**76.465.437,50**	**TR**	**40.015.976,52**	**CS**	**-36.449.460,98**			**TR**	**14.559.711,29**
	TOTALE GENERALE DELLE ENTRATE	**RS**	**12.877.360,29**	**RR**	**6.236.601,45**	**R**	**1.864.384,99**			**EP**	**8.505.143,83**
		CP	**90.938.695,01**	**RC**	**33.779.375,07**	**A**	**39.833.942,53**	**CP**	**-23.754.134,68**	**EC**	**6.054.567,46**
		CS	**114.430.958,27**	**TR**	**40.015.976,52**	**CS**	**-36.449.460,98**			**TR**	**14.559.711,29**

copia informatica per consultazione

Comune di Corsico

ACCERTAMENTI ASSUNTI NELL'ESERCIZIO DI RIFERIMENTO E NEGLI ESERCIZI PRECEDENTI IMPUTATI ALL'ANNO SUCCESSIVO CUI SI RIFERISCE IL RENDICONTO E SEGUENTI

TITOLI E TIPOLOGIE DI ENTRATA		2024		2025		Anni successivi
		Previsioni di competenza del bilancio pluriennale	Accertamenti	Previsioni di competenza del bilancio pluriennale	Accertamenti	Accertamenti
	TITOLO 1 - Entrate correnti di natura tributaria, contributiva e perequativa					
10101	Tipologia 101: Imposte, tasse e proventi assimilati	15.385.000,00	5.240.552,83	15.585.000,00	0,00	0,00
10102	Tipologia 102: Tributi destinati al finanziamento della sanità (solo per le Regioni)	0,00	0,00	0,00	0,00	0,00
10103	Tipologia 103: Tributi devoluti e regolati alle autonomie speciali (solo per le Regioni)	0,00	0,00	0,00	0,00	0,00
10104	Tipologia 104: Compartecipazioni di tributi	0,00	0,00	0,00	0,00	0,00
10301	Tipologia 301: Fondi perequativi da Amministrazioni Centrali	7.300.000,00	0,00	7.300.000,00	0,00	0,00
10302	Tipologia 302: Fondi perequativi dalla Regione o Provincia autonoma	0,00	0,00	0,00	0,00	0,00
10000	**Totale TITOLO 1**	**22.685.000,00**	**5.240.552,83**	**22.885.000,00**	**0,00**	**0,00**
	TITOLO 2 - Trasferimenti correnti					
20101	Tipologia 101: Trasferimenti correnti da Amministrazioni pubbliche	2.539.410,00	73.972,97	2.479.410,00	12.000,00	0,00
20102	Tipologia 102: Trasferimenti correnti da Famiglie	0,00	0,00	0,00	0,00	0,00
20103	Tipologia 103: Trasferimenti correnti da Imprese	0,00	0,00	0,00	0,00	0,00
20104	Tipologia 104: Trasferimenti correnti da Istituzioni Sociali Private	0,00	0,00	0,00	0,00	0,00
20105	Tipologia 105: Trasferimenti correnti dalla UE e dal Resto del Mondo	0,00	0,00	0,00	0,00	0,00
20000	**Totale TITOLO 2**	**2.539.410,00**	**73.972,97**	**2.479.410,00**	**12.000,00**	**0,00**
	TITOLO 3 - Entrate extratributarie					
30100	Tipologia 100: Vendita di beni e servizi e proventi derivanti dalla gestione dei beni	5.162.564,00	195.047,29	5.129.264,00	106.815,29	266.752,08
30200	Tipologia 200: Proventi derivanti dall'attività di controllo e repressione delle irregolarità e degli illeciti	2.195.000,00	3.000,00	2.195.000,00	0,00	0,00
30300	Tipologia 300: Interessi Attivi	100,00	0,00	100,00	0,00	0,00
30400	Tipologia 400: Altre entrate da redditi di capitale	600.000,00	0,00	600.000,00	0,00	0,00
30500	Tipologia 500: Rimborsi e altre entrate correnti	1.433.200,00	57.159,72	1.413.200,00	37.568,55	100.331,83
30000	**Totale TITOLO 3**	**9.390.864,00**	**255.207,01**	**9.337.564,00**	**144.383,84**	**367.083,91**
	TITOLO 4 - Entrate in conto capitale					
40100	Tipologia 100: Tributi in conto capitale	0,00	0,00	0,00	0,00	0,00
40200	Tipologia 200: Contributi agli investimenti	254.502,00	0,00	124.697,00	0,00	0,00
40300	Tipologia 300: Altri trasferimenti in conto capitale	0,00	0,00	0,00	0,00	0,00
40400	Tipologia 400: Entrate da alienazione di beni materiali e immateriali	7.000,00	0,00	7.000,00	0,00	0,00
40500	Tipologia 500: Altre entrate in conto capitale	325.000,00	0,00	325.000,00	0,00	0,00
40000	**Totale TITOLO 4**	**586.502,00**	**0,00**	**456.697,00**	**0,00**	**0,00**

copia informatica per consultazione

ACCERTAMENTI ASSUNTI NELL'ESERCIZIO DI RIFERIMENTO E NEGLI ESERCIZI PRECEDENTI IMPUTATI ALL'ANNO SUCCESSIVO CUI SI RIFERISCE IL RENDICONTO E SEGUENTI

TITOLI E TIPOLOGIE DI ENTRATA		2024		2025		Anni successivi
		Previsioni di competenza del bilancio pluriennale	Accertamenti	Previsioni di competenza del bilancio pluriennale	Accertamenti	Accertamenti
	TITOLO 5 - Entrate da riduzioni di attività finanziarie					
50100	Tipologia 100: Alienazione di attività finanziarie	111.350,00	0,00	0,00	0,00	0,00
50200	Tipologia 200: Riscossione crediti di breve termine	0,00	0,00	0,00	0,00	0,00
50300	Tipologia 300: Riscossione crediti di medio-lungo termine	0,00	0,00	0,00	0,00	0,00
50400	Tipologia 400: Altre entrate per riduzione di attività finanziarie	0,00	0,00	9.900.000,00	0,00	0,00
50000	**Totale TITOLO 5**	**111.350,00**	**0,00**	**9.900.000,00**	**0,00**	**0,00**
	TITOLO 6 - Accensioni prestiti					
60100	Tipologia 100: Emissione di titoli obbligazionari	0,00	0,00	0,00	0,00	0,00
60200	Tipologia 200: Accensione Prestiti a breve termine	0,00	0,00	0,00	0,00	0,00
60300	Tipologia 300: Accensione Mutui e altri finanziamenti a medio lungo termine	0,00	0,00	9.900.000,00	0,00	0,00
60400	Tipologia 400: Altre forme di indebitamento	0,00	0,00	0,00	0,00	0,00
60000	**Totale TITOLO 6**	**0,00**	**0,00**	**9.900.000,00**	**0,00**	**0,00**
	TITOLO 9 - Entrate per conto terzi e partite di giro					
90100	Tipologia 100: Entrate per partite di giro	5.855.000,00	0,00	5.855.000,00	0,00	0,00
90200	Tipologia 200: Entrate per conto terzi	650.000,00	0,00	650.000,00	0,00	0,00
90000	**Totale TITOLO 9**	**6.505.000,00**	**0,00**	**6.505.000,00**	**0,00**	**0,00**
	TOTALE ACCERTAMENTI	**41.818.126,00**	**5.569.732,81**	**61.463.671,00**	**156.383,84**	**367.083,91**

copia informatica per consultazione

Comune di Corsico

CONTO DEL BILANCIO - RIEPILOGO GENERALE DELLE ENTRATE

TITOLO	DENOMINAZIONE	RESIDUI ATTIVI AL 01/01/2023 (RS)		RISCOSSIONI IN C/RESIDUI (RR)		RIACCERTAMENTI RESIDUI (R)				RESIDUI ATTIVI DA ESERCIZI PRECEDENTI (EP=RS-RR+R)	
		PREVISIONI DEFINITIVE DI COMPETENZA (CP)		RISCOSSIONI IN C/COMPETENZA (RC)		ACCERTAMENTI (A)		MAGGIORI O MINORI ENTRATE DI COMPETENZA = A-CP		RESIDUI ATTIVI DA ESERCIZIO DI COMPETENZA (EC=A-RC)	
		PREVISIONI DEFINITIVE DI CASSA (CS)		TOTALE RISCOSSIONI (TR=RR+RC)		MAGGIORI O MINORI ENTRATE DI CASSA = TR-CS				TOTALE RESIDUI ATTIVI DA RIPORTARE (TR=EP+EC)	
	Fondo pluriennale vincolato per spese correnti	CP	983.779,97								
	Fondo pluriennale vincolato per spese in conto capitale	CP	6.054.481,53								
	Fondo Pluriennale Vincolato Per Incremento di Attivita' Finanziarie	CP	0,00								
	Utilizzo Avanzo di Amministrazione	CP	20.312.356,30								
	- di cui Utilizzo Fondo anticipazioni di liquidita'	CP	0,00								
	Fondo di Cassa al 1 Gennaio 2023	CS	37.965.520,77								
TITOLO 1	*Entrate correnti di natura tributaria, contributiva e perequativa*	RS	7.018.565,04	RR	4.218.062,75	R	1.825.978,18			EP	4.626.480,47
		CP	21.798.900,00	RC	17.476.117,40	A	21.612.354,79	CP	-186.545,21	EC	4.136.237,39
		CS	28.817.465,04	TR	21.694.180,15	CS	-7.123.284,89			TR	8.762.717,86
TITOLO 2	*Trasferimenti correnti*	RS	114.832,66	RR	84.170,79	R	-23.601,70			EP	7.060,17
		CP	3.599.021,26	RC	2.414.432,58	A	2.540.275,01	CP	-1.058.746,25	EC	125.842,43
		CS	3.713.853,92	TR	2.498.603,37	CS	-1.215.250,55			TR	132.902,60
TITOLO 3	*Entrate extratributarie*	RS	5.169.976,78	RR	1.743.622,36	R	-33.044,90			EP	3.393.309,52
		CP	13.339.656,51	RC	6.191.480,31	A	7.591.405,15	CP	-5.748.251,36	EC	1.399.924,84
		CS	18.509.633,29	TR	7.935.102,67	CS	-10.574.530,62			TR	4.793.234,36
TITOLO 4	*Entrate in conto capitale*	RS	490.600,60	RR	166.815,80	R	125.000,00			EP	448.784,80
		CP	8.552.239,98	RC	822.836,56	A	1.015.411,16	CP	-7.536.828,82	EC	192.574,60
		CS	9.042.840,58	TR	989.652,36	CS	-8.053.188,22			TR	641.359,40
TITOLO 5	*Entrate da riduzioni di attività finanziarie*	RS	0,00	RR	0,00	R	0,00			EP	0,00
		CP	0,00	RC	0,00	A	0,00	CP	0,00	EC	0,00
		CS	0,00	TR	0,00	CS	0,00			TR	0,00
TITOLO 6	*Accensioni prestiti*	RS	0,00	RR	0,00	R	0,00			EP	0,00
		CP	56.082,00	RC	0,00	A	56.081,95	CP	-0,05	EC	56.081,95
		CS	56.082,00	TR	0,00	CS	-56.082,00			TR	56.081,95

copia informatica per consultazione

TITOLO 7	***Anticipazioni da istituto tesoriere/cassiere***	RS	0,00	RR	0,00	R	0,00			EP	0,00
		CP	7.000.000,00	RC	0,00	A	0,00	CP	-7.000.000,00	EC	0,00
		CS	7.000.000,00	TR	0,00	CS	-7.000.000,00			TR	0,00
TITOLO 9	***Entrate per conto terzi e partite di giro***	RS	83.385,21	RR	23.929,75	R	-29.946,59			EP	29.508,87
		CP	9.242.177,46	RC	6.874.508,22	A	7.018.414,47	CP	-2.223.762,99	EC	143.906,25
		CS	9.325.562,67	TR	6.898.437,97	CS	-2.427.124,70			TR	173.415,12
	TOTALE TITOLI	**RS**	**12.877.360,29**	**RR**	**6.236.601,45**	**R**	**1.864.384,99**			**EP**	**8.505.143,83**
		CP	**63.588.077,21**	**RC**	**33.779.375,07**	**A**	**39.833.942,53**	**CP**	**-23.754.134,68**	**EC**	**6.054.567,46**
		CS	**76.465.437,50**	**TR**	**40.015.976,52**	**CS**	**-36.449.460,98**			**TR**	**14.559.711,29**
	TOTALE GENERALE DELLE ENTRATE	**RS**	**12.877.360,29**	**RR**	**6.236.601,45**	**R**	**1.864.384,99**			**EP**	**8.505.143,83**
		CP	**90.938.695,01**	**RC**	**33.779.375,07**	**A**	**39.833.942,53**	**CP**	**-23.754.134,68**	**EC**	**6.054.567,46**
		CS	**114.430.958,27**	**TR**	**40.015.976,52**	**CS**	**-36.449.460,98**			**TR**	**14.559.711,29**

copia informatica per consultazione

Comune di Corsico

PROSPETTO DELLE ENTRATE DI BILANCIO PER TITOLI, TIPOLOGIE E CATEGORIE ENTI LOCALI

ACCERTAMENTI

TITOLO TIPOLOGIA CATEGORIA	DENOMINAZIONE	ACCERTAMENTI	di cui entrate accertate non ricorrenti	RISCOSSIONI IN C/COMPETENZA	RISCOSSIONI IN C/RESIDUI
	Entrate correnti di natura tributaria, contributiva e perequativa				
1010100	**Tipologia 101: Imposte, tasse e proventi assimilati**	**14.507.724,10**	**904.256,10**	**10.388.421,91**	**4.135.854,01**
1010106	Imposta municipale propria	6.470.056,44	808.484,64	6.269.486,13	313.380,56
1010108	Imposta comunale sugli immobili (ICI)	0,00	0,00	0,00	0,00
1010116	Addizionale comunale IRPEF	4.533.205,17	0,00	1.426.384,29	3.228.290,14
1010139	Imposta sulle assicurazioni RC auto	0,00	0,00	0,00	0,00
1010140	Imposta di iscrizione al pubblico registro automobilistico (PRA)	0,00	0,00	0,00	0,00
1010141	Imposta di soggiorno	0,00	0,00	0,00	0,00
1010149	Tasse sulle concessioni comunali	0,00	0,00	0,00	0,00
1010150	Tassa di circolazione dei veicoli a motore (tassa automobilistica)	0,00	0,00	0,00	0,00
1010151	Tassa smaltimento rifiuti solidi urbani	3.498.169,98	93.700,73	2.687.192,11	504.004,02
1010152	Tassa occupazione spazi e aree pubbliche	2.070,73	2.070,73	1.808,71	24.533,98
1010153	Imposta comunale sulla pubblicita' e diritto sulle pubbliche affissioni	0,00	0,00	0,00	19.669,45
1010154	Imposta municipale secondaria	0,00	0,00	0,00	0,00
1010160	Tributo per l'esercizio delle funzioni di tutela, protezione e igiene dell'ambiente	0,00	0,00	0,00	0,00
1010161	Tributo comunale sui rifiuti e sui servizi	0,00	0,00	0,00	45.847,21
1010164	Diritti mattatoi	0,00	0,00	0,00	0,00
1010165	Diritti degli Enti provinciali turismo	0,00	0,00	0,00	0,00
1010168	Addizionale regionale sui canoni per le utenze di acque pubbliche	0,00	0,00	0,00	0,00
1010170	Proventi dei Casino'	0,00	0,00	0,00	0,00
1010176	Tributo per i servizi indivisibili (TASI)	4.221,78	0,00	3.550,67	128,65
1010195	Altre ritenute n.a.c.	0,00	0,00	0,00	0,00
1010196	Altre entrate su lotto, lotterie e altre attivita' di gioco n.a.c.	0,00	0,00	0,00	0,00
1010197	Altre accise n.a.c.	0,00	0,00	0,00	0,00
1010198	Altre imposte sostitutive n.a.c.	0,00	0,00	0,00	0,00
1010199	Altre imposte, tasse e proventi assimilati n.a.c.	0,00	0,00	0,00	0,00
1010400	**Tipologia 104: Compartecipazioni di tributi**	**0,00**	**0,00**	**0,00**	**0,00**
1010405	Compartecipazione IVA ai Comuni	0,00	0,00	0,00	0,00
1010406	Compartecipazione IRPEF ai Comuni	0,00	0,00	0,00	0,00
1010407	Compartecipazione IRPEF alle Province	0,00	0,00	0,00	0,00
1010408	Tributo provinciale deposito in discarica dei rifiuti solidi	0,00	0,00	0,00	0,00
1010498	Altre compartecipazioni alle province n.a.c.	0,00	0,00	0,00	0,00
1010499	Altre compartecipazioni a comuni n.a.c.	0,00	0,00	0,00	0,00
1030100	**Tipologia 301: Fondi perequativi da Amministrazioni Centrali**	**7.104.630,69**	**0,00**	**7.087.695,49**	**82.208,74**
1030101	Fondi perequativi dallo Stato	7.104.630,69	0,00	7.087.695,49	82.208,74
1030200	**Tipologia 302: Fondi perequativi dalla Regione o Provincia autonoma**	**0,00**	**0,00**	**0,00**	**0,00**
1030201	Fondi perequativi dalla Regione o Provincia autonoma	0,00	0,00	0,00	0,00
1000000	***TOTALE TITOLO 1***	**21.612.354,79**	**904.256,10**	**17.476.117,40**	**4.218.062,75**

copia informatica per consultazione

PROSPETTO DELLE ENTRATE DI BILANCIO PER TITOLI, TIPOLOGIE E CATEGORIE ENTI LOCALI

ACCERTAMENTI

TITOLO TIPOLOGIA CATEGORIA	DENOMINAZIONE	ACCERTAMENTI	di cui entrate accertate non ricorrenti	RISCOSSIONI IN C/COMPETENZA	RISCOSSIONI IN C/RESIDUI
	Trasferimenti correnti				
2010100	**Tipologia 101: Trasferimenti correnti da Amministrazioni pubbliche**	**2.539.758,52**	**41.237,55**	**2.413.916,09**	**84.170,79**
2010101	Trasferimenti correnti da Amministrazioni Centrali	1.569.982,03	36.650,75	1.499.840,26	20.653,50
2010102	Trasferimenti correnti da Amministrazioni Locali	969.776,49	4.586,80	914.075,83	63.517,29
2010103	Trasferimenti correnti da Enti di Previdenza	0,00	0,00	0,00	0,00
2010104	Trasferimenti correnti da organismi interni e/o unita' locali della amministrazione	0,00	0,00	0,00	0,00
2010200	**Tipologia 102: Trasferimenti correnti da Famiglie**	**0,00**	**0,00**	**0,00**	**0,00**
2010201	Trasferimenti correnti da famiglie	0,00	0,00	0,00	0,00
2010300	**Tipologia 103: Trasferimenti correnti da Imprese**	**0,00**	**0,00**	**0,00**	**0,00**
2010301	Sponsorizzazioni da imprese	0,00	0,00	0,00	0,00
2010302	Altri trasferimenti correnti da imprese	0,00	0,00	0,00	0,00
2010400	**Tipologia 104: Trasferimenti correnti da Istituzioni Sociali Private**	**516,49**	**0,00**	**516,49**	**0,00**
2010401	Trasferimenti correnti da Istituzioni Sociali Private	516,49	0,00	516,49	0,00
2010500	**Tipologia 105: Trasferimenti correnti dalla UE e dal Resto del Mondo**	**0,00**	**0,00**	**0,00**	**0,00**
2010501	Trasferimenti correnti dall'Unione Europea	0,00	0,00	0,00	0,00
2010502	Trasferimenti correnti dal Resto del Mondo	0,00	0,00	0,00	0,00
2000000	***TOTALE TITOLO 2***	**2.540.275,01**	**41.237,55**	**2.414.432,58**	**84.170,79**

copia informatica per consultazione

PROSPETTO DELLE ENTRATE DI BILANCIO PER TITOLI, TIPOLOGIE E CATEGORIE ENTI LOCALI

ACCERTAMENTI

TITOLO TIPOLOGIA CATEGORIA	DENOMINAZIONE	ACCERTAMENTI	di cui entrate accertate non ricorrenti	RISCOSSIONI IN C/COMPETENZA	RISCOSSIONI IN C/RESIDUI
	Entrate extratributarie				
3010000	**Tipologia 100: Vendita di beni e servizi e proventi derivanti dalla gestione dei beni**	**4.629.842,03**	**0,00**	**4.179.670,71**	**378.901,50**
3010100	Vendita di beni	1.170,35	0,00	1.170,35	0,00
3010200	Entrate dalla vendita e dall'erogazione di servizi	1.759.574,68	0,00	1.725.487,65	24.645,00
3010300	Proventi derivanti dalla gestione dei beni	2.869.097,00	0,00	2.453.012,71	354.256,50
3020000	**Tipologia 200: Proventi derivanti dall'attività di controllo e repressione delle irregolarità e degli illeciti**	**1.393.187,66**	**0,00**	**805.970,28**	**1.223.100,35**
3020100	Entrate da amministrazioni pubbliche derivanti dall'attivita' di controllo e repressione delle irregolarita' e degli illeciti	0,00	0,00	0,00	0,00
3020200	Entrate da famiglie derivanti dall'attivita' di controllo e repressione delle irregolarita' e degli illeciti	1.382.873,34	0,00	797.110,41	1.222.775,39
3020300	Entrate da Imprese derivanti dall'attivita' di controllo e repressione delle irregolarita' e degli illeciti	10.314,32	0,00	8.859,87	324,96
3020400	Entrate da Istituzioni Sociali Private derivanti dall'attivita' di controllo e repressione delle irregolarita' e degli illeciti	0,00	0,00	0,00	0,00
3030000	**Tipologia 300: Interessi Attivi**	**2,41**	**0,00**	**2,41**	**0,00**
3030100	Interessi attivi da titoli o finanziamenti a breve termine	0,00	0,00	0,00	0,00
3030200	Interessi attivi da titoli o finanziamenti a medio - lungo termine	0,00	0,00	0,00	0,00
3030300	Altri interessi attivi	2,41	0,00	2,41	0,00
3040000	**Tipologia 400: Altre entrate da redditi di capitale**	**493.318,83**	**0,00**	**493.318,83**	**0,00**
3040100	Rendimenti da fondi comuni di investimento	0,00	0,00	0,00	0,00
3040200	Entrate derivanti dalla distribuzione di dividendi	493.318,83	0,00	493.318,83	0,00
3040300	Entrate derivanti dalla distribuzione di utili e avanzi	0,00	0,00	0,00	0,00
3049900	Altre entrate da redditi da capitale	0,00	0,00	0,00	0,00
3050000	**Tipologia 500: Rimborsi e altre entrate correnti**	**1.075.054,22**	**93.732,53**	**712.518,08**	**141.620,51**
3050100	Indennizzi di assicurazione	1.100,00	0,00	1.100,00	0,00
3050200	Rimborsi in entrata	699.313,72	0,00	557.423,96	141.508,77
3059900	Altre entrate correnti n.a.c.	374.640,50	93.732,53	153.994,12	111,74
3000000	***TOTALE TITOLO 3***	**7.591.405,15**	**93.732,53**	**6.191.480,31**	**1.743.622,36**

copia informatica per consultazione

PROSPETTO DELLE ENTRATE DI BILANCIO PER TITOLI, TIPOLOGIE E CATEGORIE ENTI LOCALI

ACCERTAMENTI

TITOLO TIPOLOGIA CATEGORIA	DENOMINAZIONE	ACCERTAMENTI	di cui entrate accertate non ricorrenti	RISCOSSIONI IN C/COMPETENZA	RISCOSSIONI IN C/RESIDUI
	Entrate in conto capitale				
4010000	**Tipologia 100: Tributi in conto capitale**	**0,00**	**0,00**	**0,00**	**0,00**
4010100	Imposte da sanatorie e condoni	0,00	0,00	0,00	0,00
4010200	Altre imposte in conto capitale	0,00	0,00	0,00	0,00
4020000	**Tipologia 200: Contributi agli investimenti**	**411.193,31**	**330.114,72**	**227.544,00**	**166.815,80**
4020100	Contributi agli investimenti da amministrazioni pubbliche	380.114,72	305.114,72	225.500,00	166.815,80
4020200	Contributi agli investimenti da Famiglie	0,00	0,00	0,00	0,00
4020300	Contributi agli investimenti da Imprese	31.078,59	25.000,00	2.044,00	0,00
4020400	Contributi agli investimenti da Istituzioni Sociali Private	0,00	0,00	0,00	0,00
4020500	Contributi agli investimenti dall'Unione Europea e dal Resto del Mondo	0,00	0,00	0,00	0,00
4020600	Contributi agli investimenti direttamente destinati al rimborso di prestiti da amministrazioni pubbliche	0,00	0,00	0,00	0,00
4030000	**Tipologia 300: Altri trasferimenti in conto capitale**	**0,00**	**0,00**	**0,00**	**0,00**
4030100	Trasferimenti in conto capitale per assunzione di debiti dell'amministrazione da parte di amministrazioni pubbliche	0,00	0,00	0,00	0,00
4030200	Trasferimenti in conto capitale per assunzione di debiti dell'amministrazione da parte di Imprese	0,00	0,00	0,00	0,00
4030300	Trasferimenti in conto capitale per assunzione di debiti dell'amministrazione da parte dell'Unione Europea e del Resto del Mondo	0,00	0,00	0,00	0,00
4030400	Trasferimenti in conto capitale da parte di amministrazioni pubbliche per cancellazione di debiti dell'amministrazione	0,00	0,00	0,00	0,00
4030500	Trasferimenti in conto capitale da parte di Imprese per cancellazione di debiti dell'amministrazione	0,00	0,00	0,00	0,00
4030600	Trasferimenti in conto capitale da parte dell'Unione Europea e Resto del Mondo per cancellazione di debiti dell'amministrazione	0,00	0,00	0,00	0,00
4030700	Trasferimenti in conto capitale per ripiano disavanzi pregressi da amministrazioni pubbliche	0,00	0,00	0,00	0,00
4030800	Trasferimenti in conto capitale per ripiano disavanzi pregressi da Imprese	0,00	0,00	0,00	0,00
4030900	Trasferimenti in conto capitale per ripiano disavanzi pregressi dall'Unione Europea e dal Resto del Mondo	0,00	0,00	0,00	0,00
4031000	Altri trasferimenti in conto capitale da amministrazioni pubbliche	0,00	0,00	0,00	0,00
4031100	Altri trasferimenti in conto capitale da Famiglie	0,00	0,00	0,00	0,00
4031200	Altri trasferimenti in conto capitale da Imprese	0,00	0,00	0,00	0,00
4031300	Altri trasferimenti in conto capitale da Istituzioni Sociali Private	0,00	0,00	0,00	0,00
4031400	Altri trasferimenti in conto capitale dall'Unione Europea e dal Resto del Mondo	0,00	0,00	0,00	0,00
4040000	**Tipologia 400: Entrate da alienazione di beni materiali e immateriali**	**12.998,56**	**12.998,56**	**12.998,56**	**0,00**
4040100	Alienazione di beni materiali	12.998,56	12.998,56	12.998,56	0,00
4040200	Cessione di Terreni e di beni materiali non prodotti	0,00	0,00	0,00	0,00
4040300	Alienazione di beni immateriali	0,00	0,00	0,00	0,00
4050000	**Tipologia 500: Altre entrate in conto capitale**	**591.219,29**	**591.219,29**	**582.294,00**	**0,00**
4050100	Permessi di costruire	587.184,70	587.184,70	578.259,41	0,00
4050200	Entrate derivanti da conferimento immobili a fondi immobiliari	0,00	0,00	0,00	0,00
4050300	Entrate in conto capitale dovute a rimborsi, recuperi e restituzioni di somme non dovute o incassate in eccesso	0,00	0,00	0,00	0,00
4050400	Altre entrate in conto capitale n.a.c.	4.034,59	4.034,59	4.034,59	0,00
4000000	***TOTALE TITOLO 4***	**1.015.411,16**	**934.332,57**	**822.836,56**	**166.815,80**

copia informatica per consultazione

PROSPETTO DELLE ENTRATE DI BILANCIO PER TITOLI, TIPOLOGIE E CATEGORIE ENTI LOCALI

ACCERTAMENTI

TITOLO TIPOLOGIA CATEGORIA	DENOMINAZIONE	ACCERTAMENTI	di cui entrate accertate non ricorrenti	RISCOSSIONI IN C/COMPETENZA	RISCOSSIONI IN C/RESIDUI
	Entrate da riduzioni di attività finanziarie				
5010000	**Tipologia 100: Alienazione di attività finanziarie**	**0,00**	**0,00**	**0,00**	**0,00**
5010100	Alienazione di partecipazioni	0,00	0,00	0,00	0,00
5010200	Alienazione di quote di fondi comuni di investimento	0,00	0,00	0,00	0,00
5010300	Alienazione di titoli obbligazionari a breve termine	0,00	0,00	0,00	0,00
5010400	Alienazione di titoli obbligazionari a medio-lungo termine	0,00	0,00	0,00	0,00
5020000	**Tipologia 200: Riscossione crediti di breve termine**	**0,00**	**0,00**	**0,00**	**0,00**
5020100	Riscossione crediti di breve termine a tasso agevolato da Amministrazioni Pubbliche	0,00	0,00	0,00	0,00
5020200	Riscossione crediti di breve termine a tasso agevolato da Famiglie	0,00	0,00	0,00	0,00
5020300	Riscossione crediti di breve termine a tasso agevolato da Imprese	0,00	0,00	0,00	0,00
5020400	Riscossione crediti di breve termine a tasso agevolato da Istituzioni Sociali Private	0,00	0,00	0,00	0,00
5020500	Riscossione crediti di breve termine a tasso agevolato dall'Unione Europea e dal Resto del Mondo	0,00	0,00	0,00	0,00
5020600	Riscossione crediti di breve termine a tasso non agevolato da Amministrazione Pubbliche	0,00	0,00	0,00	0,00
5020700	Riscossione crediti di breve termine a tasso non agevolato da Famiglie	0,00	0,00	0,00	0,00
5020800	Riscossione crediti di breve termine a tasso non agevolato da Imprese	0,00	0,00	0,00	0,00
5020900	Riscossione crediti di breve termine a tasso non agevolato da Istituzioni Sociali Private	0,00	0,00	0,00	0,00
5021000	Riscossione crediti di breve termine a tasso non agevolato dall'Unione Europea e dal Resto del Mondo	0,00	0,00	0,00	0,00
5030000	**Tipologia 300: Riscossione crediti di medio-lungo termine**	**0,00**	**0,00**	**0,00**	**0,00**
5030100	Riscossione crediti di medio-lungo termine a tasso agevolato da Amministrazioni Pubbliche	0,00	0,00	0,00	0,00
5030200	Riscossione crediti di medio-lungo termine a tasso agevolato da Famiglie	0,00	0,00	0,00	0,00
5030300	Riscossione crediti di medio-lungo termine a tasso agevolato da Imprese	0,00	0,00	0,00	0,00
5030400	Riscossione crediti di medio-lungo termine a tasso agevolato da Istituzioni Sociali Private	0,00	0,00	0,00	0,00
5030500	Riscossione crediti di medio-lungo termine a tasso agevolato dall'Unione Europea e dal Resto del Mondo	0,00	0,00	0,00	0,00
5030600	Riscossione crediti di medio-lungo termine a tasso non agevolato da Amministrazione Pubbliche	0,00	0,00	0,00	0,00
5030700	Riscossione crediti di medio-lungo termine a tasso non agevolato da Famiglie	0,00	0,00	0,00	0,00
5030800	Riscossione crediti di medio-lungo termine a tasso non agevolato da Imprese	0,00	0,00	0,00	0,00
5030900	Riscossione crediti di medio-lungo termine a tasso non agevolato da Istituzioni Sociali Private	0,00	0,00	0,00	0,00
5031000	Riscossione crediti di medio-lungo termine a tasso non agevolato dall'Unione Europea e dal Resto del Mondo	0,00	0,00	0,00	0,00
5031100	Riscossione crediti sorti a seguito di escussione di garanzie in favore di Amministrazioni Pubbliche	0,00	0,00	0,00	0,00
5031200	Riscossione crediti sorti a seguito di escussione di garanzie in favore di Famiglie	0,00	0,00	0,00	0,00
5031300	Riscossione crediti sorti a seguito di escussione di garanzie in favore di Imprese	0,00	0,00	0,00	0,00
5031400	Riscossione crediti sorti a seguito di escussione di garanzie in favore di Istituzioni Sociali Private	0,00	0,00	0,00	0,00
5031500	Riscossione crediti sorti a seguito di escussione di garanzie in favore dell'Unione Europea e del Resto del Mondo	0,00	0,00	0,00	0,00
5040000	**Tipologia 400: Altre entrate per riduzione di attività finanziarie**	**0,00**	**0,00**	**0,00**	**0,00**

copia informatica per consultazione

PROSPETTO DELLE ENTRATE DI BILANCIO PER TITOLI, TIPOLOGIE E CATEGORIE ENTI LOCALI

ACCERTAMENTI

TITOLO TIPOLOGIA CATEGORIA	DENOMINAZIONE	ACCERTAMENTI	di cui entrate accertate non ricorrenti	RISCOSSIONI IN C/COMPETENZA	RISCOSSIONI IN C/RESIDUI
5040100	Altre entrate per riduzione di altre attivita' finanziarie verso Amministrazioni Pubbliche	0,00	0,00	0,00	0,00
5040200	Altre entrate per riduzione di altre attivita' finanziarie verso Famiglie	0,00	0,00	0,00	0,00
5040300	Altre entrate per riduzione di altre attivita' finanziarie verso Imprese	0,00	0,00	0,00	0,00
5040400	Altre entrate per riduzione di altre attivita' finanziarie verso Istituzioni Sociali Private	0,00	0,00	0,00	0,00
5040500	Altre entrate per riduzione di altre attivita' finanziarie verso Unione Europea e Resto del Mondo	0,00	0,00	0,00	0,00
5040600	Prelievi dai conti di tesoreria statale diversi dalla Tesoreria Unica	0,00	0,00	0,00	0,00
5040700	Prelievi da depositi bancari	0,00	0,00	0,00	0,00
5040800	Entrate da derivati di ammortamento	0,00	0,00	0,00	0,00
5000000	***TOTALE TITOLO 5***	**0,00**	**0,00**	**0,00**	**0,00**

copia informatica per consultazione

PROSPETTO DELLE ENTRATE DI BILANCIO PER TITOLI, TIPOLOGIE E CATEGORIE ENTI LOCALI

ACCERTAMENTI

TITOLO TIPOLOGIA CATEGORIA	DENOMINAZIONE	ACCERTAMENTI	di cui entrate accertate non ricorrenti	RISCOSSIONI IN C/COMPETENZA	RISCOSSIONI IN C/RESIDUI
	Accensioni prestiti				
6010000	**Tipologia 100: Emissione di titoli obbligazionari**	**0,00**	**0,00**	**0,00**	**0,00**
6010100	Emissioni titoli obbligazionari a breve termine	0,00	0,00	0,00	0,00
6010200	Emissioni titoli obbligazionari a medio-lungo termine	0,00	0,00	0,00	0,00
6020000	**Tipologia 200: Accensione Prestiti a breve termine**	**0,00**	**0,00**	**0,00**	**0,00**
6020100	Finanziamenti a breve termine	0,00	0,00	0,00	0,00
6020200	Anticipazioni	0,00	0,00	0,00	0,00
6030000	**Tipologia 300: Accensione Mutui e altri finanziamenti a medio lungo termine**	**56.081,95**	**56.081,95**	**0,00**	**0,00**
6030100	Finanziamenti a medio lungo termine	56.081,95	56.081,95	0,00	0,00
6030200	Accensione prestiti da attualizzazione Contributi Pluriennali	0,00	0,00	0,00	0,00
6030300	Accensione prestiti a seguito di escussione di garanzie	0,00	0,00	0,00	0,00
6040000	**Tipologia 400: Altre forme di indebitamento**	**0,00**	**0,00**	**0,00**	**0,00**
6040200	Accensione Prestiti - Leasing finanziario	0,00	0,00	0,00	0,00
6040300	Accensione Prestiti - Operazioni di cartolarizzazione	0,00	0,00	0,00	0,00
6040400	Accensione Prestiti - Derivati	0,00	0,00	0,00	0,00
6000000	***TOTALE TITOLO 6***	**56.081,95**	**56.081,95**	**0,00**	**0,00**

copia informatica per consultazione

PROSPETTO DELLE ENTRATE DI BILANCIO PER TITOLI, TIPOLOGIE E CATEGORIE ENTI LOCALI

ACCERTAMENTI

TITOLO TIPOLOGIA CATEGORIA	DENOMINAZIONE	ACCERTAMENTI	di cui entrate accertate non ricorrenti	RISCOSSIONI IN C/COMPETENZA	RISCOSSIONI IN C/RESIDUI
	Anticipazioni da istituto tesoriere/cassiere				
7010000	**Tipologia 100: Anticipazioni da istituto tesoriere/cassiere**	**0,00**	**0,00**	**0,00**	**0,00**
7010100	Anticipazioni da istituto tesoriere/cassiere	0,00	0,00	0,00	0,00
7000000	***TOTALE TITOLO 7***	**0,00**	**0,00**	**0,00**	**0,00**

copia informatica per consultazione

PROSPETTO DELLE ENTRATE DI BILANCIO PER TITOLI, TIPOLOGIE E CATEGORIE ENTI LOCALI

ACCERTAMENTI

TITOLO TIPOLOGIA CATEGORIA	DENOMINAZIONE	ACCERTAMENTI	di cui entrate accertate non ricorrenti	RISCOSSIONI IN C/COMPETENZA	RISCOSSIONI IN C/RESIDUI
	Entrate per conto terzi e partite di giro				
9010000	**Tipologia 100: Entrate per partite di giro**	**6.633.516,31**	**0,00**	**6.632.618,24**	**1.846,53**
9010100	Altre ritenute	2.360.915,06	0,00	2.360.915,06	0,00
9010200	Ritenute su redditi da lavoro dipendente	1.706.622,89	0,00	1.706.622,89	0,00
9010300	Ritenute su redditi da lavoro autonomo	31.467,69	0,00	31.467,69	0,00
9010400	Finanziamento della gestione sanitaria dalla gestione ordinaria della Regione	0,00	0,00	0,00	0,00
9019900	Altre entrate per partite di giro	2.534.510,67	0,00	2.533.612,60	1.846,53
9020000	**Tipologia 200: Entrate per conto terzi**	**384.898,16**	**0,00**	**241.889,98**	**22.083,22**
9020100	Rimborsi per acquisto di beni e servizi per conto terzi	0,00	0,00	0,00	0,00
9020200	Trasferimenti da Amministrazioni pubbliche per operazioni conto terzi	0,00	0,00	0,00	0,00
9020300	Trasferimenti da altri settori per operazioni conto terzi	0,00	0,00	0,00	0,00
9020400	Depositi di/presso terzi	17.094,50	0,00	12.988,25	0,00
9020500	Riscossione imposte e tributi per conto terzi	279.202,83	0,00	141.043,95	21.133,28
9029900	Altre entrate per conto terzi	88.600,83	0,00	87.857,78	949,94
9000000	***TOTALE TITOLO 9***	**7.018.414,47**	**0,00**	**6.874.508,22**	**23.929,75**
	TOTALE TITOLI	**39.833.942,53**	**2.029.640,70**	**33.779.375,07**	**6.236.601,45**

copia informatica per consultazione

Comune di Corsico

VERIFICA EQUILIBRI

EQUILIBRIO ECONOMICO-FINANZIARIO		COMPETENZA (ACCERTAMENTI E IMPEGNI IMPUTATI ALL'ESERCIZIO)
A) Fondo pluriennale vincolato per spese correnti iscritto in entrata	(+)	983.779,97
AA) Recupero disavanzo di amministrazione esercizio precedente	(-)	0,00
Q1) Fondo pluriennale vincolato per spese titolo 2.04 Altri trasferimenti in conto capitale iscritto in entrata	(+)	0,00
B) Entrate Titoli 1.00 - 2.00 - 3.00 *di cui per estinzione anticipata di prestiti*	(+)	31.744.034,95 *0,00*
C) Entrate Titolo 4.02.06 - Contributi agli investimenti direttamente destinati al rimborso dei prestiti da amministrazioni pubbliche	(+)	0,00
D) Spese Titolo 1.00 - Spese correnti - *di cui spese correnti non ricorrenti finanziate con utilizzo del risultato di amministrazione*	(-)	29.244.832,08 *0,00*
D1) Fondo pluriennale vincolato di parte corrente (di spesa)	(-)	1.094.379,77
E) Spese Titolo 2.04 - Altri trasferimenti in conto capitale	(-)	0,00
E1) Fondo pluriennale vincolato di spesa - titolo 2.04 Altri trasferimenti in conto capitale	(-)	0,00
F1) Spese Titolo 4.00 - Quote di capitale amm.to dei mutui e prestiti obbligazionari *di cui per estinzione anticipata di prestiti*	(-)	60.454,12 *0,00*
F2) Fondo anticipazioni di liquidita'	(-)	*0,00*
G) Somma finale (G=A-AA+Q1+B+C-D-D1-D2-E-E1-F1-F2)		**2.328.148,95**
ALTRE POSTE DIFFERENZIALI, PER ECCEZIONI PREVISTE DA NORME DI LEGGE E DAI PRINCIPI CONTABILI, CHE HANNO EFFETTO SULL'EQUILIBRIO EX ARTICOLO 162, COMMA 6, DEL TESTO UNICO DELLE LEGGI SULL'ORDINAMENTO DEGLI ENTI LOCALI		
H) Utilizzo avanzo di amministrazione per spese correnti e per rimborso dei prestiti *di cui per estinzione anticipata di prestiti*	(+)	505.326,99 *0,00*
I) Entrate di parte capitale destinate a spese correnti in base a specifiche disposizioni di legge o dei principi contabili *di cui per estinzione anticipata di prestiti*	(+)	321.100,00 *0,00*
L) Entrate di parte corrente destinate a spese di investimento in base a specifiche disposizioni di legge o dei principi contabili	(-)	367.898,00
M) Entrate da accensione di prestiti destinate a estinzione anticipata dei prestiti	(+)	0,00
O1) RISULTATO DI COMPETENZA DI PARTE CORRENTE (O1=G+H+I-L+M)		**2.786.677,94**
- Risorse accantonate di parte corrente stanziate nel bilancio dell'esercizio 2023	(-)	910.950,00
- Risorse vincolate di parte corrente nel bilancio	(-)	22.934,98
O2) EQUILIBRIO DI BILANCIO DI PARTE CORRENTE		**1.852.792,96**
- Variazione accantonamenti di parte corrente effettuata in sede di rendiconto (+)/(-)	(-)	81.683,43
O3) EQUILIBRIO COMPLESSIVO DI PARTE CORRENTE		**1.771.109,53**

copia informatica per consultazione

Comune di Corsico

VERIFICA EQUILIBRI

EQUILIBRIO ECONOMICO-FINANZIARIO		COMPETENZA (ACCERTAMENTI E IMPEGNI IMPUTATI ALL'ESERCIZIO)
P) Utilizzo avanzo di amministrazione per spese di investimento	(+)	19.807.029,31
Q) Fondo pluriennale vincolato per spese in conto capitale iscritto in entrata	(+)	6.054.481,53
Q1) Fondo pluriennale vincolato per spese titolo 2.04 Altri trasferimenti in conto capitale iscritto in entrata	(-)	0,00
J2) Fondo pluriennale vincolato per spese Titolo 3.01 Acquisizioni di attivita' finanziarie iscritto in entrata	(+)	0,00
R) Entrate titoli 4.00-5.00-6.00	(+)	1.071.493,11
C) Entrate Titolo 4.02.06 - Contributi agli investimenti direttamente destinati al rimborso dei prestiti da amministrazioni pubbliche	(-)	0,00
I) Entrate di parte capitale destinate a spese correnti in base a specifiche disposizioni di legge o dei principi contabili	(-)	321.100,00
S1) Entrate Titolo 5.02 per Riscossione crediti di breve termine	(-)	0,00
S2) Entrate Titolo 5.03 per Riscossione crediti di medio-lungo termine	(-)	0,00
T) Entrate Titolo 5.04 relative a Altre entrate per riduzione di attivita' finanziarie	(-)	0,00
L) Entrate di parte corrente destinate a spese di investimento in base a specifiche disposizioni di legge o dei principi contabili	(+)	367.898,00
M) Entrate da accensione di prestiti destinate a estinzione anticipata dei prestiti	(-)	0,00
U) Spese Titolo 2.00 - Spese in conto capitale	(-)	3.909.185,38
U1) Fondo pluriennale vincolato in c/capitale (di spesa)	(-)	17.657.143,98
V) Spese Titolo 3.01 per Acquisizioni di attivita' finanziarie	(-)	0,00
Y2) Fondo pluriennale vincolato per spese Titolo 3.01 Acquisizioni di attivita' finanziarie iscritto in spesa	(-)	0,00
E) Spese Titolo 2.04 - Altri trasferimenti in conto capitale	(+)	0,00
E1) Fondo pluriennale vincolato di spesa - titolo 2.04 Altri trasferimenti in conto capitale	(+)	0,00
Z1) RISULTATO DI COMPETENZA IN C/CAPITALE (Z1) = P+Q-Q1+J2+R-C-I-S1-S2-T+L-M-U-U1-U2-V-Y2+E+E1)		**5.413.472,59**
Z/1) Risorse accantonate in c/capitale stanziate nel bilancio dell'esercizio 2023	(-)	0,00
- Risorse vincolate in c/capitale nel bilancio	(-)	555.623,84
Z/2) EQUILIBRIO DI BILANCIO IN C/CAPITALE		**4.857.848,75**
- Variazione accantonamenti in c/capitale effettuata in sede di rendiconto (+)/(-)	(-)	0,00
Z3) EQUILIBRIO COMPLESSIVO IN CAPITALE		**4.857.848,75**

copia informatica per consultazione

Comune di Corsico

VERIFICA EQUILIBRI

EQUILIBRIO ECONOMICO-FINANZIARIO		COMPETENZA (ACCERTAMENTI E IMPEGNI IMPUTATI ALL'ESERCIZIO)
J) Utilizzo risultato di amministrazione per l'incremento di attivita' finanziarie	(+)	0,00
J1) Fondo pluriennale vincolato per incremento di attivita' finanziarie iscritto in entrata	(+)	0,00
J2) Fondo pluriennale vincolato per spese Titolo 3.01 Acquisizioni di attivita' finanziarie iscritto in entrata	(-)	0,00
S1) Entrate Titolo 5.02 per Riscossioni crediti di breve termine	(+)	0,00
S2) Entrate Titolo 5.03 per Riscossioni crediti di medio-lungo termine	(+)	0,00
T) Entrate Titolo 5.04 relative a Altre entrate per riduzioni di attivita' finanziarie	(+)	0,00
X1) Spese Titolo 3.02 per Concessione crediti di breve termine	(-)	0,00
X2) Spese Titolo 3.03 per Concessione crediti di medio-lungo termine	(-)	0,00
Y) Spese Titolo 3.04 per Altre spese per incremento di attività finanziarie	(-)	0,00
Y1) Fondo pluriennale vincolato per incremento di attivita' finanziarie (di spesa)	(-)	0,00
Y2) Fondo pluriennale vincolato per spese Titolo 3.01 Acquisizioni di attivita' finanziarie iscritto in spesa	(+)	0,00
W1) RISULTATO DI COMPETENZA (W/1 =O1+Z1+J+J1-J2+S1+S2+T-X1-X2-Y-Y1+Y2)		**8.200.150,53**
Risorse accantonate stanziate nel bilancio dell'esercizio 2023	(-)	910.950,00
Risorse vincolate nel bilancio	(-)	578.558,82
W2/EQUILIBRIO DI BILANCIO		**6.710.641,71**
Variazione accantonamenti effettuata in sede di rendiconto	(-)	81.683,43
W3/EQUILIBRIO COMPLESSIVO		**6.628.958,28**

Saldo corrente ai fini della copertura degli investimenti pluriennali:

O1) Risultato di competenza di parte corrente		2.786.677,94
Utilizzo risultato di amministrazione destinato al finanziamento di spese correnti ricorrenti e al rimborso di prestiti al netto del fondo anticipazione di liquidita'	(-)	505.326,99
Entrate non ricorrenti che non hanno dato copertura a impegni	(-)	0,00
- Risorse accantonate di parte corrente stanziate nel bilancio dell'esercizio 2023	(-)	910.950,00
- Variazione accantonamenti di parte corrente effettuata in sede di rendiconto(+)/(-)	(-)	81.683,43
- Risorse vincolate di parte corrente nel bilancio	(-)	22.934,98
Equilibrio di parte corrente ai fini della copertura degli investimenti plurien.		**1.265.782,54**

copia informatica per consultazione

COMPOSIZIONE DELL'ACCANTONAMENTO AL FONDO CREDITI DI DUBBIA ESIGIBILITA'* E AL FONDO SVALUTAZIONE CREDITI

TIPOLOGIA	DENOMINAZIONE	RESIDUI ATTIVI FORMATISI NELL'ESERCIZIO CUI SI RIFERISCE IL RENDICONTO (a)	RESIDUI ATTIVI DEGLI ESERCIZI PRECEDENTI (b)	TOTALE RESIDUI ATTIVI (c) = (a) + (b)	IMPORTO MINIMO DEL FONDO (d)	FONDO CREDITI DI DUBBIA ESIGILITA' (e)	% di accantonamento al fondo crediti di dubbia esigibilita' (f) = (e) / (c)
	ENTRATE CORRENTI DI NATURA TRIBUTARIA, CONTRIBUTIVA E PEREQUATIVA						
1010100	Tipologia 101: Imposte, tasse e proventi assimilati	866.191,36	4.612.349,92	5.478.541,28			
	di cui accertati per cassa sulla base del principio contabile 3.7	0,00	0,00	0,00			
	Tipologia 101: Imposte, tasse e proventi assimilati non accertati per cassa	866.191,36	4.612.349,92	5.478.541,28	4.215.927,97	4.797.000,00	87,56
1010200	Tipologia 102: Tributi destinati al finanziamento della sanità (solo per le Regioni)	0,00	0,00	0,00			
	di cui accertati per cassa sulla base del principio contabile 3.7	0,00	0,00	0,00			
	Tipologia 102: Tributi destinati al finanziamento della sanita' non accertati per cassa	0,00	0,00	0,00	0,00	0,00	0,00
1010300	Tipologia 103: Tributi devoluti e regolati alle autonomie speciali (solo per le Regioni)	0,00	0,00	0,00			
	di cui accertati per cassa sulla base del principio contabile 3.7	0,00	0,00	0,00			
	Tipologia 103: Tributi devoluti e regolati alle autonomie speciali non accertati per cassa	0,00	0,00	0,00	0,00	0,00	0,00
1010400	Tipologia 104: Compartecipazioni di tributi	0,00	0,00	0,00	0,00	0,00	0,00
1030100	Tipologia 301: Fondi perequativi da Amministrazioni Centrali	0,00	0,00	0,00	0,00	0,00	0,00
1030200	Tipologia 302: Fondi perequativi dalla Regione o Provincia autonoma	0,00	0,00	0,00	0,00	0,00	0,00
1000000	***TOTALE TITOLO 1***	**866.191,36**	**4.612.349,92**	**5.478.541,28**	**4.215.927,97**	**4.797.000,00**	**87,56**
	TRASFERIMENTI CORRENTI						
2010100	Tipologia 101: Trasferimenti correnti da Amministrazioni pubbliche	0,00	0,00	0,00	0,00	0,00	0,00
2010200	Tipologia 102: Trasferimenti correnti da Famiglie	0,00	0,00	0,00	0,00	0,00	0,00
2010300	Tipologia 103: Trasferimenti correnti da Imprese	0,00	0,00	0,00	0,00	0,00	0,00
2010400	Tipologia 104: Trasferimenti correnti da Istituzioni Sociali Private	0,00	0,00	0,00	0,00	0,00	0,00
2010500	Tipologia 105: Trasferimenti correnti dalla UE e dal Resto del Mondo	0,00	0,00	0,00			
	Trasferimenti correnti dall'Unione Europea	0,00	0,00	0,00			
	Trasferimenti correnti dal Resto del Mondo	0,00	0,00	0,00	0,00	0,00	0,00
2000000	***TOTALE TITOLO 2***	**0,00**	**0,00**	**0,00**	**0,00**	**0,00**	**0,00**
	ENTRATE EXTRATRIBUTARIE						
3010000	Tipologia 100: Vendita di beni e servizi e proventi derivanti dalla gestione dei beni	308.237,15	672.944,16	981.181,31	745.952,23	815.000,00	83,06
3020000	Tipologia 200: Proventi derivanti dall'attività di controllo e repressione delle irregolarità e degli illeciti	585.762,93	2.114.187,90	2.699.950,83	1.252.507,19	2.000.000,00	74,08
3030000	Tipologia 300: Interessi Attivi	0,00	0,00	0,00	0,00	0,00	0,00
3040000	Tipologia 400: Altre entrate da redditi di capitale	0,00	0,00	0,00	0,00	0,00	0,00
3050000	Tipologia 500: Rimborsi e altre entrate correnti	47.674,69	183.583,38	231.258,07	192.776,73	200.000,00	86,48
3000000	***TOTALE TITOLO 3***	**941.674,77**	**2.970.715,44**	**3.912.390,21**	**2.191.236,15**	**3.015.000,00**	**77,06**

copia informatica per consultazione

COMPOSIZIONE DELL'ACCANTONAMENTO AL FONDO CREDITI DI DUBBIA ESIGIBILITA'* E AL FONDO SVALUTAZIONE CREDITI

TIPOLOGIA	DENOMINAZIONE	RESIDUI ATTIVI FORMATISI NELL'ESERCIZIO CUI SI RIFERISCE IL RENDICONTO (a)	RESIDUI ATTIVI DEGLI ESERCIZI PRECEDENTI (b)	TOTALE RESIDUI ATTIVI (c) = (a) + (b)	IMPORTO MINIMO DEL FONDO (d)	FONDO CREDITI DI DUBBIA ESIGILITA' (e)	% di accantonamento al fondo crediti di dubbia esigibilita' (f) = (e) / (c)
	ENTRATE IN CONTO CAPITALE						
4010000	Tipologia 100: Tributi in conto capitale	0,00	0,00	0,00	0,00	0,00	0,00
4020000	Tipologia 200: Contributi agli investimenti	0,00	0,00	0,00			
	Contributi agli investimenti da amministrazioni pubbliche	0,00	0,00	0,00			
	Contributi agli investimenti da UE	0,00	0,00	0,00			
	Tipologia 200: Contributi agli investimenti al netto dei contributi da PA e UE	0,00	0,00	0,00	0,00	0,00	0,00
4030000	Tipologia 300: Altri trasferimenti in conto capitale	0,00	0,00	0,00			
	Trasferimenti in conto capitale da amministrazioni pubbliche	0,00	0,00	0,00			
	Trasferimenti in conto capitale da UE	0,00	0,00	0,00			
	Tipologia 300: Trasferimenti in conto capitale al netto dei contributi da PA e UE	0,00	0,00	0,00	0,00	0,00	0,00
4040000	Tipologia 400: Entrate da alienazione di beni materiali e immateriali	0,00	0,00	0,00	0,00	0,00	0,00
4050000	Tipologia 500: Altre entrate in conto capitale	0,00	0,00	0,00	0,00	0,00	0,00
4000000	***TOTALE TITOLO 4***	**0,00**	**0,00**	**0,00**	**0,00**	**0,00**	**0,00**
	ENTRATE DA RIDUZIONI DI ATTIVITÀ FINANZIARIE						
5010000	Tipologia 100: Alienazione di attività finanziarie	0,00	0,00	0,00	0,00	0,00	0,00
5020000	Tipologia 200: Riscossione crediti di breve termine	0,00	0,00	0,00	0,00	0,00	0,00
5030000	Tipologia 300: Riscossione crediti di medio-lungo termine	0,00	0,00	0,00	0,00	0,00	0,00
5040000	Tipologia 400: Altre entrate per riduzione di attività finanziarie	0,00	0,00	0,00	0,00	0,00	0,00
5000000	***TOTALE TITOLO 5***	**0,00**	**0,00**	**0,00**	**0,00**	**0,00**	**0,00**
	TOTALE GENERALE	**1.807.866,13**	**7.583.065,36**	**9.390.931,49**	**6.407.164,12**	**7.812.000,00**	**83,19**
	DI CUI FONDO CREDITI DI DUBBIA ESIGIBILITA' IN C/CAPITALE	**0,00**	**0,00**	**0,00**	**0,00**	**0,00**	**0,00**
	DI CUI FONDO CREDITI DI DUBBIA ESIGIBILITA' DI PARTE CORRENTE	**1.807.866,13**	**7.583.065,36**	**9.390.931,49**	**6.407.164,12**	**7.812.000,00**	**83,19**

COMPOSIZIONE CONFRONTO FONDO CREDITI DI DUBBIA ESIGIBILITA' - FONDO SVALUTAZIONE CREDITI	TOTALE CREDITI	FONDO SVALUTAZIONE CREDITI
RESIDUI ATTIVI NEL CONTO DEL BILANCIO TITOLI DA 1 A 5	9.390.931,49	7.812.000,00
CREDITI STRALCIATI DAL CONTO DEL BILANCIO	200.119,18	200.119,18
ACCERTAMENTI IMPUTATI AGLI ESERCIZI SUCCESSIVI A QUELLO CUI IL RENDICONTO SI RIFERISCE	0,00	0,00
TOTALE	**9.591.050,67**	**8.012.119,18**

copia informatica per consultazione

Comune di Corsico

IMPEGNI ASSUNTI NELL'ESERCIZIO DI RIFERIMENTO E NEGLI ESERCIZI PRECEDENTI IMPUTATI ALL'ANNO SUCCESSIVO CUI SI RIFERISCE IL RENDICONTO E SEGUENTI

TITOLI E MACROAGGREGATI DI SPESA		2024		2025		Anni successivi
		Previsioni di competenza del bilancio pluriennale	Impegni	Previsioni di competenza del bilancio pluriennale	Impegni	Impegni
	TITOLO 1 - SPESE CORRENTI					
101	Redditi da lavoro dipendente	7.519.573,00	1.190.356,52	7.519.573,00	956.436,17	1.107.084,88
102	Imposte e tasse a carico dell'ente	571.040,00	109.240,50	567.590,00	59.973,20	64.478,47
103	Acquisto di beni e servizi	22.302.917,00	26.509.503,30	22.712.517,00	23.925.456,91	76.964.831,22
104	Trasferimenti correnti	2.094.500,00	314.506,85	1.705.500,00	45.601,14	0,00
105	Trasferimenti di tributi (Solo per le Regioni)	0,00	0,00	0,00	0,00	0,00
106	Fondi perequativi (Solo per le Regioni)	0,00	0,00	0,00	0,00	0,00
107	Interessi passivi	3.777,00	0,00	53.211,00	0,00	0,00
108	Altre spese per redditi da capitale	0,00	0,00	0,00	0,00	0,00
109	Rimborsi e poste correttive delle entrate	116.600,00	6.344,00	116.600,00	6.344,00	44.408,00
110	Altre spese correnti	2.950.255,00	307.348,45	2.970.092,00	240.520,28	241.224,03
100	**Totale TITOLO 1**	**35.558.662,00**	**28.437.299,62**	**35.645.083,00**	**25.234.331,70**	**78.422.026,60**
	TITOLO 2 - SPESE IN CONTO CAPITALE					
201	Tributi in conto capitale a carico dell'ente	0,00	0,00	0,00	0,00	0,00
202	Investimenti fissi lordi e acquisto di terreni	566.452,00	0,00	10.225.297,00	0,00	0,00
203	Contributi agli investimenti	126.400,00	0,00	126.400,00	0,00	0,00
204	Altri trasferimenti in conto capitale	0,00	0,00	0,00	0,00	0,00
205	Altre spese in conto capitale	5.000,00	0,00	5.000,00	0,00	0,00
200	**Totale TITOLO 2**	**697.852,00**	**0,00**	**10.356.697,00**	**0,00**	**0,00**
	TITOLO 3 - SPESE PER INCREMENTO ATTIVITA' FINANZIARIE					
301	Acquisizioni di attivita' finanziarie	0,00	0,00	0,00	0,00	0,00
302	Concessione crediti di breve termine	0,00	0,00	0,00	0,00	0,00
303	Concessione crediti di medio-lungo termine	0,00	0,00	0,00	0,00	0,00
304	Altre spese per incremento di attivita' finanziarie	0,00	0,00	9.900.000,00	0,00	0,00
300	**Totale TITOLO 3**	**0,00**	**0,00**	**9.900.000,00**	**0,00**	**0,00**
	TITOLO 4 - RIMBORSO PRESTITI					
401	Rimborso di titoli obbligazionari	0,00	0,00	0,00	0,00	0,00
402	Rimborso prestiti a breve termine	0,00	0,00	0,00	0,00	0,00
403	Rimborso mutui e altri finanziamenti a medio lungo termine	15.912,00	5.200,00	16.191,00	5.200,00	0,00

copia informatica per consultazione

IMPEGNI ASSUNTI NELL'ESERCIZIO DI RIFERIMENTO E NEGLI ESERCIZI PRECEDENTI IMPUTATI ALL'ANNO SUCCESSIVO CUI SI RIFERISCE IL RENDICONTO E SEGUENTI

TITOLI E MACROAGGREGATI DI SPESA		2024		2025		Anni successivi
		Previsioni di competenza del bilancio pluriennale	Impegni	Previsioni di competenza del bilancio pluriennale	Impegni	Impegni
404	Rimborso di altre forme di indebitamento	0,00	0,00	0,00	0,00	0,00
405	Fondi per rimborso prestiti	0,00	0,00	0,00	0,00	0,00
400	**Totale TITOLO 4**	**15.912,00**	**5.200,00**	**16.191,00**	**5.200,00**	**0,00**
	TITOLO 5 - CHIUSURA ANTICIPAZIONI RICEVUTE DA ISTITUTO TESORIERE/CASSIERE					
501	Chiusura Anticipazioni ricevute da istituto tesoriere/cassiere	7.000.000,00	0,00	7.000.000,00	0,00	0,00
500	**Totale TITOLO 5**	**7.000.000,00**	**0,00**	**7.000.000,00**	**0,00**	**0,00**
	TITOLO 7 - USCITE PER CONTO TERZI E PARTITE DI GIRO					
701	Uscite per partite di giro	5.855.000,00	0,00	5.855.000,00	0,00	0,00
702	Uscite per conto terzi	650.000,00	0,00	650.000,00	0,00	0,00
700	**Totale TITOLO 7**	**6.505.000,00**	**0,00**	**6.505.000,00**	**0,00**	**0,00**
	TOTALE IMPEGNI	**49.777.426,00**	**28.442.499,62**	**69.422.971,00**	**25.239.531,70**	**78.422.026,60**

copia informatica per consultazione

Comune di Corsico

ELENCO DELLE PREVISIONI E DEI RISULTATI DI COMPETENZA E DI CASSA SECONDO LA STRUTTURA DEL PIANO DEI CONTI

CODIFICA DEL PIANO DEI CONTI	DENOMINAZIONE VOCE del PIANO DEI CONTI	COMPETENZA		CASSA	
		PREVISIONI	RISULTATI	PREVISIONI	RISULTATI
	ENTRATE				
E.1.00.00.00.000	**ENTRATE CORRENTI DI NATURA TRIBUTARIA, CONTRIBUTIVA E PEREQUATIVA**	**21.798.900,00**	**21.612.354,79**	**28.817.465,04**	**21.694.180,15**
E.1.01.00.00.000	**Tributi**	**14.694.200,00**	**14.507.724,10**	**21.630.556,30**	**14.524.275,92**
E.1.01.01.00.000	**Imposte, tasse e proventi assimilati**	**14.694.200,00**	**14.507.724,10**	**21.630.556,30**	**14.524.275,92**
E.1.01.01.06.000	Imposta municipale propria	6.280.000,00	6.470.056,44	7.384.283,56	6.582.866,69
E.1.01.01.08.000	Imposta comunale sugli immobili (ICI)	0,00	0,00	0,00	0,00
E.1.01.01.16.000	Addizionale comunale IRPEF	4.633.000,00	4.533.205,17	5.935.972,99	4.654.674,43
E.1.01.01.17.000	Addizionale regionale IRPEF non sanita'	0,00	0,00	0,00	0,00
E.1.01.01.20.000	Imposta regionale sulle attivita' produttive (IRAP) non Sanita'	0,00	0,00	0,00	0,00
E.1.01.01.31.000	Imposta regionale sulla benzina per autotrazione	0,00	0,00	0,00	0,00
E.1.01.01.39.000	Imposta sulle assicurazioni RC auto	0,00	0,00	0,00	0,00
E.1.01.01.40.000	Imposta di iscrizione al pubblico registro automobilistico (PRA)	0,00	0,00	0,00	0,00
E.1.01.01.41.000	Imposta di soggiorno	0,00	0,00	0,00	0,00
E.1.01.01.42.000	Imposta regionale sulle concessioni statali sui beni del demanio marittimo	0,00	0,00	0,00	0,00
E.1.01.01.43.000	Imposta regionale sulle concessioni statali sui beni del patrimonio indisponibile	0,00	0,00	0,00	0,00
E.1.01.01.44.000	Imposta regionale per le emissioni sonore degli aeromobili	0,00	0,00	0,00	0,00
E.1.01.01.46.000	Tassa regionale per il diritto allo studio universitario	0,00	0,00	0,00	0,00
E.1.01.01.47.000	Tassa sulla concessione per la caccia e per la pesca	0,00	0,00	0,00	0,00
E.1.01.01.48.000	Tasse sulle concessioni regionali	0,00	0,00	0,00	0,00
E.1.01.01.49.000	Tasse sulle concessioni comunali	0,00	0,00	0,00	0,00
E.1.01.01.50.000	Tassa di circolazione dei veicoli a motore (tassa automobilistica)	0,00	0,00	0,00	0,00
E.1.01.01.51.000	Tassa smaltimento rifiuti solidi urbani	3.780.000,00	3.498.169,98	7.950.336,04	3.191.196,13
E.1.01.01.52.000	Tassa occupazione spazi e aree pubbliche	0,00	2.070,73	2.565,22	26.342,69
E.1.01.01.53.000	Imposta comunale sulla pubblicita' e diritto sulle pubbliche affissioni	0,00	0,00	0,00	19.669,45
E.1.01.01.54.000	Imposta municipale secondaria	0,00	0,00	0,00	0,00
E.1.01.01.55.000	Tassa di abilitazione all'esercizio professionale	0,00	0,00	0,00	0,00
E.1.01.01.59.000	Tributo speciale per il deposito in discarica dei rifiuti solidi	0,00	0,00	0,00	0,00
E.1.01.01.60.000	Tributo per l'esercizio delle funzioni di tutela, protezione e igiene dell'ambiente	0,00	0,00	0,00	0,00
E.1.01.01.61.000	Tributo comunale sui rifiuti e sui servizi	0,00	0,00	356.069,84	45.847,21
E.1.01.01.64.000	Diritti mattatoi	0,00	0,00	0,00	0,00
E.1.01.01.65.000	Diritti degli Enti provinciali turismo	0,00	0,00	0,00	0,00
E.1.01.01.68.000	Addizionale regionale sui canoni per le utenze di acque pubbliche	0,00	0,00	0,00	0,00
E.1.01.01.70.000	Proventi dei Casino'	0,00	0,00	0,00	0,00
E.1.01.01.76.000	Tributo per i servizi indivisibili (TASI)	1.200,00	4.221,78	1.328,65	3.679,32
E.1.01.01.77.000	Addizionale regionale sul gas naturale	0,00	0,00	0,00	0,00
E.1.01.01.95.000	Altre ritenute n.a.c.	0,00	0,00	0,00	0,00

copia informatica per consultazione

ELENCO DELLE PREVISIONI E DEI RISULTATI DI COMPETENZA E DI CASSA SECONDO LA STRUTTURA DEL PIANO DEI CONTI

CODIFICA DEL PIANO DEI CONTI	DENOMINAZIONE VOCE del PIANO DEI CONTI	COMPETENZA		CASSA	
		PREVISIONI	RISULTATI	PREVISIONI	RISULTATI
E.1.01.01.96.000	Altre entrate su lotto, lotterie e altre attivita' di gioco n.a.c.	0,00	0,00	0,00	0,00
E.1.01.01.97.000	Altre accise n.a.c.	0,00	0,00	0,00	0,00
E.1.01.01.98.000	Altre imposte sostitutive n.a.c.	0,00	0,00	0,00	0,00
E.1.01.01.99.000	Altre imposte, tasse e proventi assimilati n.a.c.	0,00	0,00	0,00	0,00
E.1.01.02.00.000	**Tributi destinati al finanziamento della sanita'**	**0,00**	**0,00**	**0,00**	**0,00**
E.1.01.02.01.000	Imposta regionale sulle attivita' produttive - IRAP - Sanita'	0,00	0,00	0,00	0,00
E.1.01.02.02.000	Imposta regionale sulle attivita' produttive - IRAP - Sanita' derivante da manovra fiscale regionale	0,00	0,00	0,00	0,00
E.1.01.02.03.000	Compartecipazione IVA - Sanita'	0,00	0,00	0,00	0,00
E.1.01.02.04.000	Addizionale IRPEF - Sanita'	0,00	0,00	0,00	0,00
E.1.01.02.05.000	Addizionale IRPEF - Sanita' derivante da manovra fiscale regionale	0,00	0,00	0,00	0,00
E.1.01.02.06.000	Accisa sulla benzina per autotrazione - sanita'	0,00	0,00	0,00	0,00
E.1.01.02.99.000	Altri tributi destinati al finanziamento della spesa sanitaria n.a.c.	0,00	0,00	0,00	0,00
E.1.01.03.00.000	**Tributi devoluti e regolati alle autonomie speciali**	**0,00**	**0,00**	**0,00**	**0,00**
E.1.01.03.01.000	Imposta sul reddito delle persone fisiche (ex IRPEF)	0,00	0,00	0,00	0,00
E.1.01.03.02.000	Imposta sul reddito delle societa' (ex IRPEG)	0,00	0,00	0,00	0,00
E.1.01.03.03.000	Imposta sostitutiva dell'IRPEF e dell'imposta di registro e di bollo sulle locazioni di immobili per finalita' abitative (cedolare secca)	0,00	0,00	0,00	0,00
E.1.01.03.04.000	Imposte sostitutive su risparmio gestito	0,00	0,00	0,00	0,00
E.1.01.03.05.000	Imposta sostitutiva in materia di conferimenti di aziende, fusioni e scissioni	0,00	0,00	0,00	0,00
E.1.01.03.07.000	Imposta municipale propria riservata all'erario	0,00	0,00	0,00	0,00
E.1.01.03.09.000	Imposta patrimoniale sul valore degli immobili situati all'estero	0,00	0,00	0,00	0,00
E.1.01.03.10.000	Imposta sulle riserve matematiche delle imprese di assicurazione	0,00	0,00	0,00	0,00
E.1.01.03.11.000	Imposta sul valore delle attivita' finanziarie detenute all'estero dalle persone fisiche residenti nel territorio dello stato	0,00	0,00	0,00	0,00
E.1.01.03.12.000	Imposta sulle plusvalenze da cessione di attivita' finanziarie	0,00	0,00	0,00	0,00
E.1.01.03.13.000	Imposta sostitutiva delle imposte sui redditi su plusvalenze da cessione a titolo oneroso di azioni e di altri rapporti partecipativi	0,00	0,00	0,00	0,00
E.1.01.03.14.000	Imposte su assicurazione vita	0,00	0,00	0,00	0,00
E.1.01.03.15.000	Imposta erariale sugli aeromobili privati	0,00	0,00	0,00	0,00
E.1.01.03.18.000	Ritenute sugli interessi e su altri redditi da capitale	0,00	0,00	0,00	0,00
E.1.01.03.19.000	Ritenute e imposte sostitutive sugli utili distribuiti dalle societa' di capitali	0,00	0,00	0,00	0,00
E.1.01.03.21.000	Imposta sul valore aggiunto (IVA) sugli scambi interni	0,00	0,00	0,00	0,00
E.1.01.03.22.000	Imposta sul valore aggiunto (IVA) sulle importazioni	0,00	0,00	0,00	0,00
E.1.01.03.23.000	Imposta sulle assicurazioni	0,00	0,00	0,00	0,00
E.1.01.03.24.000	Accisa sui tabacchi	0,00	0,00	0,00	0,00
E.1.01.03.25.000	Accisa sull'alcole e le bevande alcoliche	0,00	0,00	0,00	0,00

copia informatica per consultazione

ELENCO DELLE PREVISIONI E DEI RISULTATI DI COMPETENZA E DI CASSA SECONDO LA STRUTTURA DEL PIANO DEI CONTI

CODIFICA DEL PIANO DEI CONTI	DENOMINAZIONE VOCE del PIANO DEI CONTI	COMPETENZA		CASSA	
		PREVISIONI	RISULTATI	PREVISIONI	RISULTATI
E.1.01.03.26.000	Accisa sull'energia elettrica	0,00	0,00	0,00	0,00
E.1.01.03.27.000	Accisa sui prodotti energetici	0,00	0,00	0,00	0,00
E.1.01.03.28.000	Accisa sulla benzina per autotrazione - non sanita'	0,00	0,00	0,00	0,00
E.1.01.03.29.000	Accisa sul gasolio	0,00	0,00	0,00	0,00
E.1.01.03.30.000	Imposta sul gas naturale	0,00	0,00	0,00	0,00
E.1.01.03.32.000	Imposta di consumo su oli lubrificanti e bitumi di petrolio	0,00	0,00	0,00	0,00
E.1.01.03.33.000	Imposta di registro	0,00	0,00	0,00	0,00
E.1.01.03.34.000	Imposta di bollo	0,00	0,00	0,00	0,00
E.1.01.03.35.000	Imposta ipotecaria	0,00	0,00	0,00	0,00
E.1.01.03.36.000	Imposta unica sui concorsi pronostici e sulle scommesse	0,00	0,00	0,00	0,00
E.1.01.03.37.000	Proventi da lotto, lotterie e altri giochi	0,00	0,00	0,00	0,00
E.1.01.03.38.000	Imposta sugli intrattenimenti	0,00	0,00	0,00	0,00
E.1.01.03.45.000	Tassa sulle concessioni governative	0,00	0,00	0,00	0,00
E.1.01.03.50.000	Tassa di circolazione dei veicoli a motore (tassa automobilistica)	0,00	0,00	0,00	0,00
E.1.01.03.56.000	Tassa sulle emissioni di anidride solforosa	0,00	0,00	0,00	0,00
E.1.01.03.58.000	Canone radiotelevisivo	0,00	0,00	0,00	0,00
E.1.01.03.62.000	Diritti catastali	0,00	0,00	0,00	0,00
E.1.01.03.71.000	Proventi della vendita di denaturanti e contrassegni di Stato	0,00	0,00	0,00	0,00
E.1.01.03.72.000	Proventi vari dei Monopoli di Stato	0,00	0,00	0,00	0,00
E.1.01.03.74.000	Imposte sulle successioni e donazioni	0,00	0,00	0,00	0,00
E.1.01.03.95.000	Altre accise n.a.c.	0,00	0,00	0,00	0,00
E.1.01.03.96.000	Altre entrate su lotto, lotterie e altre attivita' di gioco n.a.c.	0,00	0,00	0,00	0,00
E.1.01.03.97.000	Altre ritenute n.a.c.	0,00	0,00	0,00	0,00
E.1.01.03.98.000	Altre imposte sostitutive n.a.c.	0,00	0,00	0,00	0,00
E.1.01.03.99.000	Altri tributi devoluti e regolati alle autonomie speciali n.a.c.	0,00	0,00	0,00	0,00
E.1.01.04.00.000	**Compartecipazioni di tributi**	**0,00**	**0,00**	**0,00**	**0,00**
E.1.01.04.01.000	Compartecipazione IVA a Regioni - non Sanita'	0,00	0,00	0,00	0,00
E.1.01.04.02.000	Addizionale regionale alla compartecipazione IVA	0,00	0,00	0,00	0,00
E.1.01.04.03.000	Compartecipazione al bollo auto	0,00	0,00	0,00	0,00
E.1.01.04.04.000	Compartecipazione al gasolio	0,00	0,00	0,00	0,00
E.1.01.04.05.000	Compartecipazione IVA ai Comuni	0,00	0,00	0,00	0,00
E.1.01.04.06.000	Compartecipazione IRPEF ai Comuni	0,00	0,00	0,00	0,00
E.1.01.04.07.000	Compartecipazione IRPEF alle Province	0,00	0,00	0,00	0,00
E.1.01.04.08.000	Tributo provinciale deposito in discarica dei rifiuti solidi	0,00	0,00	0,00	0,00
E.1.01.04.09.000	Compartecipazioni accise benzina e gasolio destinate ad alimentare il Fondo Nazionale Trasporti di cui all'art.16 bis del DL 95/2012	0,00	0,00	0,00	0,00
E.1.01.04.97.000	Altre compartecipazioni di imposte a Regioni non destinati al finanziamento della spesa sanitaria	0,00	0,00	0,00	0,00

copia informatica per consultazione

ELENCO DELLE PREVISIONI E DEI RISULTATI DI COMPETENZA E DI CASSA SECONDO LA STRUTTURA DEL PIANO DEI CONTI

CODIFICA DEL PIANO DEI CONTI	DENOMINAZIONE VOCE del PIANO DEI CONTI	COMPETENZA		CASSA	
		PREVISIONI	RISULTATI	PREVISIONI	RISULTATI
E.1.01.04.98.000	Altre compartecipazioni alle province n.a.c.	0,00	0,00	0,00	0,00
E.1.01.04.99.000	Altre compartecipazioni a comuni n.a.c.	0,00	0,00	0,00	0,00
E.1.03.00.00.000	**Fondi perequativi**	**7.104.700,00**	**7.104.630,69**	**7.186.908,74**	**7.169.904,23**
E.1.03.01.00.000	**Fondi perequativi da Amministrazioni Centrali**	**7.104.700,00**	**7.104.630,69**	**7.186.908,74**	**7.169.904,23**
E.1.03.01.01.000	Fondi perequativi dallo Stato	7.104.700,00	7.104.630,69	7.186.908,74	7.169.904,23
E.1.03.01.02.000	Fondo perequativo dallo Stato - Sanita'	0,00	0,00	0,00	0,00
E.1.03.02.00.000	**Fondi perequativi dalla Regione o Provincia autonoma**	**0,00**	**0,00**	**0,00**	**0,00**
E.1.03.02.01.000	Fondi perequativi dalla Regione o Provincia autonoma	0,00	0,00	0,00	0,00
E.2.00.00.00.000	**TRASFERIMENTI CORRENTI**	**3.599.021,26**	**2.540.275,01**	**3.713.853,92**	**2.498.603,37**
E.2.01.00.00.000	**Trasferimenti correnti**	**3.599.021,26**	**2.540.275,01**	**3.713.853,92**	**2.498.603,37**
E.2.01.01.00.000	**Trasferimenti correnti da Amministrazioni pubbliche**	**3.599.021,26**	**2.539.758,52**	**3.713.853,92**	**2.498.086,88**
E.2.01.01.01.000	Trasferimenti correnti da Amministrazioni Centrali	2.071.640,63	1.569.982,03	2.087.977,86	1.520.493,76
E.2.01.01.02.000	Trasferimenti correnti da Amministrazioni Locali	1.527.380,63	969.776,49	1.625.876,06	977.593,12
E.2.01.01.03.000	Trasferimenti correnti da Enti di Previdenza	0,00	0,00	0,00	0,00
E.2.01.01.04.000	Trasferimenti correnti da organismi interni e/o unita' locali della amministrazione	0,00	0,00	0,00	0,00
E.2.01.02.00.000	**Trasferimenti correnti da Famiglie**	**0,00**	**0,00**	**0,00**	**0,00**
E.2.01.02.01.000	Trasferimenti correnti da famiglie	0,00	0,00	0,00	0,00
E.2.01.03.00.000	**Trasferimenti correnti da Imprese**	**0,00**	**0,00**	**0,00**	**0,00**
E.2.01.03.01.000	Sponsorizzazioni da imprese	0,00	0,00	0,00	0,00
E.2.01.03.02.000	Altri trasferimenti correnti da imprese	0,00	0,00	0,00	0,00
E.2.01.04.00.000	**Trasferimenti correnti da Istituzioni Sociali Private**	**0,00**	**516,49**	**0,00**	**516,49**
E.2.01.04.01.000	Trasferimenti correnti da Istituzioni Sociali Private	0,00	516,49	0,00	516,49
E.2.01.05.00.000	**Trasferimenti correnti dall'Unione Europea e dal Resto del Mondo**	**0,00**	**0,00**	**0,00**	**0,00**
E.2.01.05.01.000	Trasferimenti correnti dall'Unione Europea	0,00	0,00	0,00	0,00
E.2.01.05.02.000	Trasferimenti correnti dal Resto del Mondo	0,00	0,00	0,00	0,00
E.3.00.00.00.000	**ENTRATE EXTRATRIBUTARIE**	**13.339.656,51**	**7.591.405,15**	**18.509.633,29**	**7.935.102,67**
E.3.01.00.00.000	**Vendita di beni e servizi e proventi derivanti dalla gestione dei beni**	**5.104.605,59**	**4.629.842,03**	**5.915.350,00**	**4.558.572,21**
E.3.01.01.00.000	**Vendita di beni**	**5.000,00**	**1.170,35**	**5.000,00**	**1.170,35**
E.3.01.01.01.000	Vendita di beni	5.000,00	1.170,35	5.000,00	1.170,35

copia informatica per consultazione

ELENCO DELLE PREVISIONI E DEI RISULTATI DI COMPETENZA E DI CASSA SECONDO LA STRUTTURA DEL PIANO DEI CONTI

CODIFICA DEL PIANO DEI CONTI	DENOMINAZIONE VOCE del PIANO DEI CONTI	COMPETENZA		CASSA	
		PREVISIONI	RISULTATI	PREVISIONI	RISULTATI
E.3.01.02.00.000	**Entrate dalla vendita e dall'erogazione di servizi**	**2.257.231,00**	**1.759.574,68**	**2.305.514,23**	**1.750.132,65**
E.3.01.02.01.000	Entrate dalla vendita di servizi	2.257.231,00	1.759.574,68	2.305.514,23	1.750.132,65
E.3.01.03.00.000	**Proventi derivanti dalla gestione dei beni**	**2.842.374,59**	**2.869.097,00**	**3.604.835,77**	**2.807.269,21**
E.3.01.03.01.000	Canoni e concessioni e diritti reali di godimento	2.134.187,00	2.048.200,61	2.398.263,33	2.094.059,83
E.3.01.03.02.000	Fitti, noleggi e locazioni	708.187,59	820.896,39	1.206.572,44	713.209,38
E.3.02.00.00.000	**Proventi derivanti dall'attivita' di controllo e repressione delle irregolarita' e degli illeciti**	**2.045.000,00**	**1.393.187,66**	**5.327.943,05**	**2.029.070,63**
E.3.02.01.00.000	**Entrate da amministrazioni pubbliche derivanti dall'attivita' di controllo e repressione delle irregolarita' e degli illeciti**	**0,00**	**0,00**	**0,00**	**0,00**
E.3.02.01.01.000	Proventi da multe, ammende, sanzioni e oblazioni a carico delle amministrazioni pubbliche	0,00	0,00	0,00	0,00
E.3.02.01.02.000	Proventi da risarcimento danni a carico delle amministrazioni pubbliche	0,00	0,00	0,00	0,00
E.3.02.01.99.000	Altre entrate derivanti dall'attivita' di controllo e repressione di irregolarita' e illeciti delle amministrazioni pubbliche n.a.c.	0,00	0,00	0,00	0,00
E.3.02.02.00.000	**Entrate da famiglie derivanti dall'attivita' di controllo e repressione delle irregolarita' e degli illeciti**	**2.010.000,00**	**1.382.873,34**	**5.292.943,05**	**2.019.885,80**
E.3.02.02.01.000	Proventi da multe, ammende, sanzioni e oblazioni a carico delle famiglie	2.010.000,00	1.382.873,34	5.292.943,05	2.019.885,80
E.3.02.02.02.000	Proventi da risarcimento danni a carico delle famiglie	0,00	0,00	0,00	0,00
E.3.02.02.99.000	Altre entrate derivanti dall'attivita' di controllo e repressione di irregolarita' e illeciti delle famiglie n.a.c.	0,00	0,00	0,00	0,00
E.3.02.03.00.000	**Entrate da Imprese derivanti dall'attivita' di controllo e repressione delle irregolarita' e degli illeciti**	**35.000,00**	**10.314,32**	**35.000,00**	**9.184,83**
E.3.02.03.01.000	Proventi da multe, ammende, sanzioni e oblazioni a carico delle imprese	35.000,00	10.314,32	35.000,00	9.184,83
E.3.02.03.02.000	Proventi da risarcimento danni a carico delle imprese	0,00	0,00	0,00	0,00
E.3.02.03.99.000	Altre entrate derivanti dall'attivita' di controllo e repressione delle irregolarita' e degli illeciti delle imprese n.a.c.	0,00	0,00	0,00	0,00
E.3.02.04.00.000	**Entrate da Istituzioni Sociali Private derivanti dall'attivita' di controllo e repressione delle irregolarita' e degli illeciti**	**0,00**	**0,00**	**0,00**	**0,00**
E.3.02.04.01.000	Proventi da multe, ammende, sanzioni e oblazioni a carico delle Istituzioni Sociali Private	0,00	0,00	0,00	0,00
E.3.02.04.02.000	Proventi da risarcimento danni a carico delle Istituzioni Sociali Private	0,00	0,00	0,00	0,00
E.3.02.04.99.000	Altre entrate derivanti dall'attivita' di controllo e repressione delle irregolarita' e degli illeciti delle Istituzioni Sociali Private n.a.c.	0,00	0,00	0,00	0,00
E.3.03.00.00.000	**Interessi attivi**	**100,00**	**2,41**	**100,00**	**2,41**
E.3.03.01.00.000	**Interessi attivi da titoli o finanziamenti a breve termine**	**0,00**	**0,00**	**0,00**	**0,00**
E.3.03.01.01.000	Interessi attivi da titoli obbligazionari a breve termine	0,00	0,00	0,00	0,00
E.3.03.01.02.000	Interessi attivi da finanziamenti a breve termine	0,00	0,00	0,00	0,00

copia informatica per consultazione

ELENCO DELLE PREVISIONI E DEI RISULTATI DI COMPETENZA E DI CASSA SECONDO LA STRUTTURA DEL PIANO DEI CONTI

CODIFICA DEL PIANO DEI CONTI	DENOMINAZIONE VOCE del PIANO DEI CONTI	COMPETENZA		CASSA	
		PREVISIONI	RISULTATI	PREVISIONI	RISULTATI
E.3.03.02.00.000	**Interessi attivi da titoli o finanziamenti a medio - lungo termine**	**0,00**	**0,00**	**0,00**	**0,00**
E.3.03.02.01.000	Interessi attivi da titoli obbligazionari a medio - lungo termine	0,00	0,00	0,00	0,00
E.3.03.02.02.000	Interessi attivi da mutui e altri finanziamenti a medio lungo termine	0,00	0,00	0,00	0,00
E.3.03.03.00.000	**Altri interessi attivi**	**100,00**	**2,41**	**100,00**	**2,41**
E.3.03.03.01.000	Interessi attivi da derivati	0,00	0,00	0,00	0,00
E.3.03.03.02.000	Interessi attivi di mora	0,00	0,00	0,00	0,00
E.3.03.03.03.000	Interessi attivi da conti della tesoreria dello Stato o di altre Amministrazioni pubbliche	100,00	2,41	100,00	2,41
E.3.03.03.04.000	Interessi attivi da depositi bancari o postali	0,00	0,00	0,00	0,00
E.3.03.03.99.000	Altri interessi attivi diversi	0,00	0,00	0,00	0,00
E.3.04.00.00.000	**Altre entrate da redditi da capitale**	**493.320,00**	**493.318,83**	**493.320,00**	**493.318,83**
E.3.04.01.00.000	**Rendimenti da fondi comuni di investimento**	**0,00**	**0,00**	**0,00**	**0,00**
E.3.04.01.01.000	Rendimenti da fondi immobiliari	0,00	0,00	0,00	0,00
E.3.04.01.02.000	Rendimenti da altri fondi comuni di investimento	0,00	0,00	0,00	0,00
E.3.04.02.00.000	**Entrate derivanti dalla distribuzione di dividendi**	**493.320,00**	**493.318,83**	**493.320,00**	**493.318,83**
E.3.04.02.01.000	Entrate derivanti dalla distribuzione di dividendi da imprese incluse nelle Amministrazioni Centrali	0,00	0,00	0,00	0,00
E.3.04.02.02.000	Entrate derivanti dalla distribuzione di dividendi da imprese incluse nelle Amministrazioni Locali	0,00	0,00	0,00	0,00
E.3.04.02.03.000	Entrate derivanti dalla distribuzione di dividendi da altre imprese	493.320,00	493.318,83	493.320,00	493.318,83
E.3.04.03.00.000	**Entrate derivanti dalla distribuzione di utili e avanzi**	**0,00**	**0,00**	**0,00**	**0,00**
E.3.04.03.01.000	Entrate derivanti dalla distribuzione di utili e avanzi	0,00	0,00	0,00	0,00
E.3.04.99.00.000	**Altre entrate da redditi da capitale**	**0,00**	**0,00**	**0,00**	**0,00**
E.3.04.99.01.000	Proventi finanziari derivanti dalla estinzione anticipata di prestiti	0,00	0,00	0,00	0,00
E.3.04.99.99.000	Altre entrate da redditi da capitale n.a.c.	0,00	0,00	0,00	0,00
E.3.05.00.00.000	**Rimborsi e altre entrate correnti**	**5.696.630,92**	**1.075.054,22**	**6.772.920,24**	**854.138,59**
E.3.05.01.00.000	**Indennizzi di assicurazione**	**15.000,00**	**1.100,00**	**15.000,00**	**1.100,00**
E.3.05.01.01.000	Indennizzi di assicurazione contro i danni	15.000,00	1.100,00	15.000,00	1.100,00
E.3.05.01.99.000	Altri indennizzi di assicurazione n.a.c.	0,00	0,00	0,00	0,00
E.3.05.02.00.000	**Rimborsi in entrata**	**5.033.630,92**	**699.313,72**	**5.891.803,05**	**698.932,73**
E.3.05.02.01.000	Rimborsi ricevuti per spese di personale (comando, distacco, fuori ruolo, convenzioni, ecc...)	20.000,00	6.000,00	23.566,04	0,00
E.3.05.02.02.000	Entrate per rimborsi di imposte	225.000,00	182.038,93	244.338,12	178.132,45

copia informatica per consultazione

ELENCO DELLE PREVISIONI E DEI RISULTATI DI COMPETENZA E DI CASSA SECONDO LA STRUTTURA DEL PIANO DEI CONTI

CODIFICA DEL PIANO DEI CONTI	DENOMINAZIONE VOCE del PIANO DEI CONTI	COMPETENZA		CASSA	
		PREVISIONI	RISULTATI	PREVISIONI	RISULTATI
E.3.05.02.03.000	Entrate da rimborsi, recuperi e restituzioni di somme non dovute o incassate in eccesso	4.788.630,92	511.274,79	5.623.898,89	520.800,28
E.3.05.02.04.000	Incassi per azioni di rivalsa e surroga nei confronti di terzi	0,00	0,00	0,00	0,00
E.3.05.99.00.000	**Altre entrate correnti n.a.c.**	**648.000,00**	**374.640,50**	**866.117,19**	**154.105,86**
E.3.05.99.02.000	Fondi incentivanti il personale (art. 113 del d.lgs. 50/2016)	323.000,00	93.732,53	541.005,45	0,00
E.3.05.99.03.000	Entrate per sterilizzazione Inversione contabile IVA (reverse charge)	25.000,00	19.647,34	25.000,00	19.647,34
E.3.05.99.99.000	Altre entrate correnti n.a.c.	300.000,00	261.260,63	300.111,74	134.458,52
E.4.00.00.00.000	**ENTRATE IN CONTO CAPITALE**	**8.552.239,98**	**1.015.411,16**	**9.042.840,58**	**989.652,36**
E.4.01.00.00.000	**Tributi in conto capitale**	**0,00**	**0,00**	**0,00**	**0,00**
E.4.01.01.00.000	**Imposte da sanatorie e condoni**	**0,00**	**0,00**	**0,00**	**0,00**
E.4.01.01.01.000	Condoni edilizi e sanatoria opere edilizie abusive	0,00	0,00	0,00	0,00
E.4.01.01.99.000	Altre imposte in conto capitale relative a condoni e sanatorie n.a.c.	0,00	0,00	0,00	0,00
E.4.01.02.00.000	**Altre imposte in conto capitale**	**0,00**	**0,00**	**0,00**	**0,00**
E.4.01.02.99.000	Altre imposte in conto capitale n.a.c.	0,00	0,00	0,00	0,00
E.4.02.00.00.000	**Contributi agli investimenti**	**7.491.339,98**	**411.193,31**	**7.981.940,58**	**394.359,80**
E.4.02.01.00.000	**Contributi agli investimenti da amministrazioni pubbliche**	**7.466.339,98**	**380.114,72**	**7.956.940,58**	**392.315,80**
E.4.02.01.01.000	Contributi agli investimenti da Amministrazioni Centrali	6.976.339,98	305.114,72	7.417.339,98	311.500,00
E.4.02.01.02.000	Contributi agli investimenti da Amministrazioni Locali	490.000,00	75.000,00	539.600,60	80.815,80
E.4.02.01.03.000	Contributi agli investimenti da Enti di Previdenza	0,00	0,00	0,00	0,00
E.4.02.01.04.000	Contributi agli investimenti interni da organismi interni e/o unita' locali della amministrazione	0,00	0,00	0,00	0,00
E.4.02.02.00.000	**Contributi agli investimenti da Famiglie**	**0,00**	**0,00**	**0,00**	**0,00**
E.4.02.02.01.000	Contributi agli investimenti da Famiglie	0,00	0,00	0,00	0,00
E.4.02.03.00.000	**Contributi agli investimenti da Imprese**	**25.000,00**	**31.078,59**	**25.000,00**	**2.044,00**
E.4.02.03.01.000	Contributi agli investimenti da imprese controllate	0,00	0,00	0,00	0,00
E.4.02.03.02.000	Contributi agli investimenti da altre imprese partecipate	0,00	0,00	0,00	0,00
E.4.02.03.03.000	Contributi agli investimenti da altre Imprese	25.000,00	31.078,59	25.000,00	2.044,00
E.4.02.04.00.000	**Contributi agli investimenti da Istituzioni Sociali Private**	**0,00**	**0,00**	**0,00**	**0,00**
E.4.02.04.01.000	Contributi agli investimenti da Istituzioni Sociali Private	0,00	0,00	0,00	0,00
E.4.02.05.00.000	**Contributi agli investimenti dall'Unione Europea e dal Resto del Mondo**	**0,00**	**0,00**	**0,00**	**0,00**
E.4.02.05.01.000	Fondo europeo agricolo per lo sviluppo rurale (FEASR)	0,00	0,00	0,00	0,00

copia informatica per consultazione

ELENCO DELLE PREVISIONI E DEI RISULTATI DI COMPETENZA E DI CASSA SECONDO LA STRUTTURA DEL PIANO DEI CONTI

CODIFICA DEL PIANO DEI CONTI	DENOMINAZIONE VOCE del PIANO DEI CONTI	COMPETENZA		CASSA	
		PREVISIONI	RISULTATI	PREVISIONI	RISULTATI
E.4.02.05.02.000	Fondo europeo per la pesca (FEP)	0,00	0,00	0,00	0,00
E.4.02.05.03.000	Fondo europeo di sviluppo regionale (FESR)	0,00	0,00	0,00	0,00
E.4.02.05.04.000	Fondo Sociale Europeo (FSE)	0,00	0,00	0,00	0,00
E.4.02.05.05.000	Fondo Europeo Agricolo di Orientamento e di Garanzia	0,00	0,00	0,00	0,00
E.4.02.05.06.000	Strumento finanziario di orientamento della pesca (SFOP)	0,00	0,00	0,00	0,00
E.4.02.05.07.000	Contributi agli investimenti dal Resto del Mondo	0,00	0,00	0,00	0,00
E.4.02.05.99.000	Altri contributi agli investimenti dall'Unione Europea	0,00	0,00	0,00	0,00
E.4.02.06.00.000	**Contributi agli investimenti direttamente destinati al rimborso di prestiti da amministrazioni pubbliche**	**0,00**	**0,00**	**0,00**	**0,00**
E.4.02.06.01.000	Contributi agli investimenti direttamente destinati al rimborso di prestiti da Amministrazioni Centrali	0,00	0,00	0,00	0,00
E.4.02.06.02.000	Contributi agli investimenti direttamente destinati al rimborso di prestiti da Amministrazioni Locali	0,00	0,00	0,00	0,00
E.4.02.06.03.000	Contributi agli investimenti direttamente destinati al rimborso di prestiti da Enti di Previdenza	0,00	0,00	0,00	0,00
E.4.02.06.04.000	Contributi agli investimenti direttamente destinati al rimborso di prestiti da organismi interni e/o unita' locali della amministrazione	0,00	0,00	0,00	0,00
E.4.03.00.00.000	**Altri trasferimenti in conto capitale**	**0,00**	**0,00**	**0,00**	**0,00**
E.4.03.01.00.000	**Trasferimenti in conto capitale per assunzione di debiti dell'amministrazione da parte di amministrazioni pubbliche**	**0,00**	**0,00**	**0,00**	**0,00**
E.4.03.01.01.000	Trasferimenti in conto capitale per assunzione di debiti dell'amministrazione da parte di Amministrazioni Centrali	0,00	0,00	0,00	0,00
E.4.03.01.02.000	Trasferimenti in conto capitale per assunzione di debiti dell'amministrazione da parte di Amministrazioni Locali	0,00	0,00	0,00	0,00
E.4.03.01.03.000	Trasferimenti in conto capitale per assunzione di debiti dell'amministrazione da parte di Enti di Previdenza	0,00	0,00	0,00	0,00
E.4.03.01.04.000	Trasferimenti in conto capitale per assunzione di debiti dell'amministrazione da parte di organismi interni e/o unita' locali della amministrazione	0,00	0,00	0,00	0,00
E.4.03.02.00.000	**Trasferimenti in conto capitale per assunzione di debiti dell'amministrazione da parte di Imprese**	**0,00**	**0,00**	**0,00**	**0,00**
E.4.03.02.01.000	Trasferimenti in conto capitale per assunzione di debiti dell'amministrazione da parte di imprese controllate	0,00	0,00	0,00	0,00
E.4.03.02.02.000	Trasferimenti in conto capitale per assunzione di debiti dell'amministrazione da parte di altre imprese partecipate	0,00	0,00	0,00	0,00
E.4.03.02.99.000	Trasferimenti in conto capitale per assunzione di debiti dell'amministrazione da parte di altre Imprese	0,00	0,00	0,00	0,00
E.4.03.03.00.000	**Trasferimenti in conto capitale per assunzione di debiti dell'amministrazione da parte dell'Unione Europea e del Resto del Mondo**	**0,00**	**0,00**	**0,00**	**0,00**
E.4.03.03.01.000	Trasferimenti in conto capitale per assunzione di debiti dell'amministrazione da parte dell'Unione Europea	0,00	0,00	0,00	0,00

copia informatica per consultazione

ELENCO DELLE PREVISIONI E DEI RISULTATI DI COMPETENZA E DI CASSA SECONDO LA STRUTTURA DEL PIANO DEI CONTI

CODIFICA DEL PIANO DEI CONTI	DENOMINAZIONE VOCE del PIANO DEI CONTI	COMPETENZA		CASSA	
		PREVISIONI	RISULTATI	PREVISIONI	RISULTATI
E.4.03.03.02.000	Trasferimenti in conto capitale per assunzione di debiti dell'amministrazione da parte del Resto del Mondo	0,00	0,00	0,00	0,00
E.4.03.04.00.000	**Trasferimenti in conto capitale da parte di amministrazioni pubbliche per cancellazione di debiti dell'amministrazione**	**0,00**	**0,00**	**0,00**	**0,00**
E.4.03.04.01.000	Trasferimenti in conto capitale da parte di Amministrazioni Centrali per cancellazione di debiti dell'amministrazione	0,00	0,00	0,00	0,00
E.4.03.04.02.000	Trasferimenti in conto capitale da parte di Amministrazioni Locali per cancellazione di debiti dell'amministrazione	0,00	0,00	0,00	0,00
E.4.03.04.03.000	Trasferimenti in conto capitale da parte di Enti di Previdenza per cancellazione di debiti dell'amministrazione	0,00	0,00	0,00	0,00
E.4.03.04.04.000	Trasferimenti in conto capitale da parte di organismi interni e/o unita' locali della amministrazione per cancellazione di debiti dell'amministrazione	0,00	0,00	0,00	0,00
E.4.03.05.00.000	**Trasferimenti in conto capitale da parte di Imprese per cancellazione di debiti dell'amministrazione**	**0,00**	**0,00**	**0,00**	**0,00**
E.4.03.05.01.000	Trasferimenti in conto capitale da parte di imprese controllate per cancellazione di debiti dell'amministrazione	0,00	0,00	0,00	0,00
E.4.03.05.02.000	Trasferimenti in conto capitale da parte di altre imprese partecipate per cancellazione di debiti dell'amministrazione	0,00	0,00	0,00	0,00
E.4.03.05.99.000	Trasferimenti in conto capitale da parte di altre Imprese per cancellazione di debiti dell'amministrazione	0,00	0,00	0,00	0,00
E.4.03.06.00.000	**Trasferimenti in conto capitale da parte dell'Unione Europea e Resto del Mondo per cancellazione di debiti dell'amministrazione**	**0,00**	**0,00**	**0,00**	**0,00**
E.4.03.06.01.000	Trasferimenti in conto capitale da parte dell'Unione Europea per cancellazione di debiti dell'amministrazione	0,00	0,00	0,00	0,00
E.4.03.06.02.000	Trasferimenti in conto capitale da parte del Resto del Mondo per cancellazione di debiti dell'amministrazione	0,00	0,00	0,00	0,00
E.4.03.07.00.000	**Trasferimenti in conto capitale per ripiano disavanzi pregressi da amministrazioni pubbliche**	**0,00**	**0,00**	**0,00**	**0,00**
E.4.03.07.01.000	Trasferimenti in conto capitale per ripiano disavanzi pregressi da Amministrazioni Centrali	0,00	0,00	0,00	0,00
E.4.03.07.02.000	Trasferimenti in conto capitale per ripiano disavanzi pregressi da Amministrazioni Locali	0,00	0,00	0,00	0,00
E.4.03.07.03.000	Trasferimenti in conto capitale per ripiano disavanzi pregressi da Enti di Previdenza	0,00	0,00	0,00	0,00
E.4.03.07.04.000	Trasferimenti in conto capitale per ripiano disavanzi pregressi da organismi interni e/o unita' locali della amministrazione	0,00	0,00	0,00	0,00
E.4.03.08.00.000	**Trasferimenti in conto capitale per ripiano disavanzi pregressi da Imprese**	**0,00**	**0,00**	**0,00**	**0,00**
E.4.03.08.01.000	Trasferimenti in conto capitale per ripiano disavanzi pregressi da imprese controllate	0,00	0,00	0,00	0,00
E.4.03.08.02.000	Trasferimenti in conto capitale per ripiano disavanzi pregressi da altre imprese partecipate	0,00	0,00	0,00	0,00
E.4.03.08.99.000	Trasferimenti in conto capitale per ripiano disavanzi pregressi da altre Imprese	0,00	0,00	0,00	0,00

copia informatica per consultazione

ELENCO DELLE PREVISIONI E DEI RISULTATI DI COMPETENZA E DI CASSA SECONDO LA STRUTTURA DEL PIANO DEI CONTI

CODIFICA DEL PIANO DEI CONTI	DENOMINAZIONE VOCE del PIANO DEI CONTI	COMPETENZA		CASSA	
		PREVISIONI	RISULTATI	PREVISIONI	RISULTATI
E.4.03.09.00.000	**Trasferimenti in conto capitale per ripiano disavanzi pregressi dall'Unione Europea e dal Resto del Mondo**	**0,00**	**0,00**	**0,00**	**0,00**
E.4.03.09.01.000	Trasferimenti in conto capitale per ripiano disavanzi pregressi dall'Unione Europea	0,00	0,00	0,00	0,00
E.4.03.09.02.000	Trasferimenti in conto capitale per ripiano disavanzi pregressi dal Resto del Mondo	0,00	0,00	0,00	0,00
E.4.03.10.00.000	**Altri trasferimenti in conto capitale da amministrazioni pubbliche**	**0,00**	**0,00**	**0,00**	**0,00**
E.4.03.10.01.000	Altri trasferimenti in conto capitale da Amministrazioni Centrali	0,00	0,00	0,00	0,00
E.4.03.10.02.000	Altri trasferimenti in conto capitale da Amministrazioni Locali	0,00	0,00	0,00	0,00
E.4.03.10.03.000	Altri trasferimenti in conto capitale da Enti di Previdenza	0,00	0,00	0,00	0,00
E.4.03.10.04.000	Altri trasferimenti in conto capitale da organismi interni e/o unita' locali della amministrazione	0,00	0,00	0,00	0,00
E.4.03.11.00.000	**Altri trasferimenti in conto capitale da Famiglie**	**0,00**	**0,00**	**0,00**	**0,00**
E.4.03.11.01.000	Altri trasferimenti in conto capitale da Famiglie	0,00	0,00	0,00	0,00
E.4.03.12.00.000	**Altri trasferimenti in conto capitale da Imprese**	**0,00**	**0,00**	**0,00**	**0,00**
E.4.03.12.01.000	Altri trasferimenti in conto capitale da imprese controllate	0,00	0,00	0,00	0,00
E.4.03.12.02.000	Altri trasferimenti in conto capitale da altre imprese partecipate	0,00	0,00	0,00	0,00
E.4.03.12.99.000	Altri trasferimenti in conto capitale da altre Imprese	0,00	0,00	0,00	0,00
E.4.03.13.00.000	**Altri trasferimenti in conto capitale da Istituzioni Sociali Private**	**0,00**	**0,00**	**0,00**	**0,00**
E.4.03.13.01.000	Altri trasferimenti in conto capitale da Istituzioni Sociali Private	0,00	0,00	0,00	0,00
E.4.03.14.00.000	**Altri trasferimenti in conto capitale dall'Unione Europea e dal Resto del Mondo**	**0,00**	**0,00**	**0,00**	**0,00**
E.4.03.14.01.000	Altri trasferimenti in conto capitale dall'Unione Europea	0,00	0,00	0,00	0,00
E.4.03.14.02.000	Altri trasferimenti in conto capitale dal Resto del Mondo	0,00	0,00	0,00	0,00
E.4.04.00.00.000	**Entrate da alienazione di beni materiali e immateriali**	**710.400,00**	**12.998,56**	**710.400,00**	**12.998,56**
E.4.04.01.00.000	**Alienazione di beni materiali**	**710.400,00**	**12.998,56**	**710.400,00**	**12.998,56**
E.4.04.01.01.000	Alienazione di Mezzi di trasporto ad uso civile, di sicurezza e ordine pubblico	0,00	0,00	0,00	0,00
E.4.04.01.03.000	Alienazione di mobili e arredi	0,00	0,00	0,00	0,00
E.4.04.01.04.000	Alienazione di impianti e macchinari	0,00	0,00	0,00	0,00
E.4.04.01.05.000	Alienazione di attrezzature	0,00	0,00	0,00	0,00
E.4.04.01.06.000	Alienazione di macchine per ufficio	0,00	0,00	0,00	0,00
E.4.04.01.07.000	Alienazione di hardware	0,00	0,00	0,00	0,00
E.4.04.01.08.000	Alienazione di Beni immobili	710.400,00	12.998,56	710.400,00	12.998,56
E.4.04.01.09.000	Alienazione di Oggetti di valore	0,00	0,00	0,00	0,00
E.4.04.01.10.000	Alienazione di diritti reali	0,00	0,00	0,00	0,00
E.4.04.01.99.000	Alienazione di altri beni materiali	0,00	0,00	0,00	0,00

copia informatica per consultazione

ELENCO DELLE PREVISIONI E DEI RISULTATI DI COMPETENZA E DI CASSA SECONDO LA STRUTTURA DEL PIANO DEI CONTI

CODIFICA DEL PIANO DEI CONTI	DENOMINAZIONE VOCE del PIANO DEI CONTI	COMPETENZA		CASSA	
		PREVISIONI	RISULTATI	PREVISIONI	RISULTATI
E.4.04.02.00.000	**Cessione di Terreni e di beni materiali non prodotti**	**0,00**	**0,00**	**0,00**	**0,00**
E.4.04.02.01.000	Cessione di Terreni	0,00	0,00	0,00	0,00
E.4.04.02.02.000	Cessione di beni del patrimonio naturale non prodotto	0,00	0,00	0,00	0,00
E.4.04.03.00.000	**Alienazione di beni immateriali**	**0,00**	**0,00**	**0,00**	**0,00**
E.4.04.03.01.000	Alienazione di software	0,00	0,00	0,00	0,00
E.4.04.03.02.000	Alienazione di Brevetti	0,00	0,00	0,00	0,00
E.4.04.03.03.000	Alienazione di Opere dell'ingegno e Diritti d'autore	0,00	0,00	0,00	0,00
E.4.04.03.99.000	Alienazione di altri beni immateriali n.a.c.	0,00	0,00	0,00	0,00
E.4.05.00.00.000	**Altre entrate in conto capitale**	**350.500,00**	**591.219,29**	**350.500,00**	**582.294,00**
E.4.05.01.00.000	**Permessi di costruire**	**345.500,00**	**587.184,70**	**345.500,00**	**578.259,41**
E.4.05.01.01.000	Permessi di costruire	345.500,00	587.184,70	345.500,00	578.259,41
E.4.05.02.00.000	**Entrate derivanti da conferimento immobili a fondi immobiliari**	**0,00**	**0,00**	**0,00**	**0,00**
E.4.05.02.01.000	Entrate derivanti da conferimento immobili a fondi immobiliari	0,00	0,00	0,00	0,00
E.4.05.03.00.000	**Entrate in conto capitale dovute a rimborsi, recuperi e restituzioni di somme non dovute o incassate in eccesso**	**0,00**	**0,00**	**0,00**	**0,00**
E.4.05.03.01.000	Entrate in conto capitale dovute a rimborsi, recuperi e restituzioni di somme non dovute o incassate in eccesso da Amministrazioni Centrali	0,00	0,00	0,00	0,00
E.4.05.03.02.000	Entrate in conto capitale dovute a rimborsi, recuperi e restituzioni di somme non dovute o incassate in eccesso da Amministrazioni Locali	0,00	0,00	0,00	0,00
E.4.05.03.03.000	Entrate in conto capitale dovute a rimborsi, recuperi e restituzioni di somme non dovute o incassate in eccesso da Enti Previdenziali	0,00	0,00	0,00	0,00
E.4.05.03.04.000	Entrate in conto capitale dovute a rimborsi, recuperi e restituzioni di somme non dovute o incassate in eccesso da Famiglie	0,00	0,00	0,00	0,00
E.4.05.03.05.000	Entrate in conto capitale dovute a rimborsi, recuperi e restituzioni di somme non dovute o incassate in eccesso da Imprese	0,00	0,00	0,00	0,00
E.4.05.03.06.000	Entrate in conto capitale dovute a rimborsi, recuperi e restituzioni di somme non dovute o incassate in eccesso da ISP	0,00	0,00	0,00	0,00
E.4.05.04.00.000	**Altre entrate in conto capitale n.a.c.**	**5.000,00**	**4.034,59**	**5.000,00**	**4.034,59**
E.4.05.04.99.000	Altre entrate in conto capitale n.a.c.	5.000,00	4.034,59	5.000,00	4.034,59
E.5.00.00.00.000	**ENTRATE DA RIDUZIONE DI ATTIVITA' FINANZIARIE**	**0,00**	**0,00**	**0,00**	**0,00**
E.5.01.00.00.000	**Alienazione di attivita' finanziarie**	**0,00**	**0,00**	**0,00**	**0,00**
E.5.01.01.00.000	**Alienazione di partecipazioni**	**0,00**	**0,00**	**0,00**	**0,00**
E.5.01.01.01.000	Alienazione di partecipazioni in imprese incluse nelle Amministrazioni Centrali	0,00	0,00	0,00	0,00
E.5.01.01.02.000	Alienazione di partecipazioni in imprese incluse nelle Amministrazioni Locali	0,00	0,00	0,00	0,00

copia informatica per consultazione

ELENCO DELLE PREVISIONI E DEI RISULTATI DI COMPETENZA E DI CASSA SECONDO LA STRUTTURA DEL PIANO DEI CONTI

CODIFICA DEL PIANO DEI CONTI	DENOMINAZIONE VOCE del PIANO DEI CONTI	COMPETENZA		CASSA	
		PREVISIONI	RISULTATI	PREVISIONI	RISULTATI
E.5.01.01.03.000	Alienazione di partecipazioni in altre imprese	0,00	0,00	0,00	0,00
E.5.01.01.04.000	Alienazione di partecipazioni in Istituzioni sociali private - ISP	0,00	0,00	0,00	0,00
E.5.01.01.05.000	Alienazione di partecipazioni in PA incluse nelle Amministrazioni locali	0,00	0,00	0,00	0,00
E.5.01.02.00.000	**Alienazione di quote di fondi comuni di investimento**	**0,00**	**0,00**	**0,00**	**0,00**
E.5.01.02.01.000	Alienazione di quote di fondi immobiliari	0,00	0,00	0,00	0,00
E.5.01.02.99.000	Alienazione di quote di altri fondi comuni di investimento	0,00	0,00	0,00	0,00
E.5.01.03.00.000	**Alienazione di titoli obbligazionari a breve termine**	**0,00**	**0,00**	**0,00**	**0,00**
E.5.01.03.01.000	Alienazione di titoli obbligazionari a breve termine emessi da Amministrazioni Centrali	0,00	0,00	0,00	0,00
E.5.01.03.02.000	Alienazione di titoli obbligazionari a breve termine emessi da Amministrazioni Locali	0,00	0,00	0,00	0,00
E.5.01.03.03.000	Alienazione di titoli obbligazionari a breve termine emessi da altri soggetti residenti	0,00	0,00	0,00	0,00
E.5.01.03.04.000	Alienazione di titoli obbligazionari a breve termine emessi da soggetti non residenti	0,00	0,00	0,00	0,00
E.5.01.04.00.000	**Alienazione di titoli obbligazionari a medio-lungo termine**	**0,00**	**0,00**	**0,00**	**0,00**
E.5.01.04.01.000	Alienazione di titoli obbligazionari a medio-lungo termine emessi da Amministrazioni Centrali	0,00	0,00	0,00	0,00
E.5.01.04.02.000	Alienazione di titoli obbligazionari a medio-lungo termine emessi da Amministrazioni Locali	0,00	0,00	0,00	0,00
E.5.01.04.03.000	Alienazione di titoli obbligazionari a medio-lungo termine emessi da altri soggetti residenti	0,00	0,00	0,00	0,00
E.5.01.04.04.000	Alienazione di titoli obbligazionari a medio-lungo termine emessi da soggetti non residenti	0,00	0,00	0,00	0,00
E.5.02.00.00.000	**Riscossione crediti di breve termine**	**0,00**	**0,00**	**0,00**	**0,00**
E.5.02.01.00.000	**Riscossione crediti di breve termine a tasso agevolato da Amministrazioni Pubbliche**	**0,00**	**0,00**	**0,00**	**0,00**
E.5.02.01.01.000	Riscossione crediti di breve termine a tasso agevolato da Amministrazioni Centrali	0,00	0,00	0,00	0,00
E.5.02.01.02.000	Riscossione crediti di breve termine a tasso agevolato da Amministrazioni Locali	0,00	0,00	0,00	0,00
E.5.02.01.03.000	Riscossione crediti di breve termine a tasso agevolato da Enti di Previdenza	0,00	0,00	0,00	0,00
E.5.02.01.04.000	Riscossione crediti di breve termine a tasso agevolato da organismi interni e/o unita' locali della amministrazione	0,00	0,00	0,00	0,00
E.5.02.02.00.000	**Riscossione crediti di breve termine a tasso agevolato da Famiglie**	**0,00**	**0,00**	**0,00**	**0,00**
E.5.02.02.01.000	Riscossione crediti di breve termine a tasso agevolato da Famiglie	0,00	0,00	0,00	0,00
E.5.02.03.00.000	**Riscossione crediti di breve termine a tasso agevolato da Imprese**	**0,00**	**0,00**	**0,00**	**0,00**
E.5.02.03.01.000	Riscossione crediti di breve termine a tasso agevolato da imprese controllate	0,00	0,00	0,00	0,00
E.5.02.03.02.000	Riscossione crediti di breve termine a tasso agevolato da altre imprese partecipate	0,00	0,00	0,00	0,00
E.5.02.03.03.000	Riscossione crediti di breve termine a tasso agevolato dalla Cassa Depositi e prestiti	0,00	0,00	0,00	0,00
E.5.02.03.99.000	Riscossione crediti di breve termine a tasso agevolato da altre Imprese	0,00	0,00	0,00	0,00
E.5.02.04.00.000	**Riscossione crediti di breve termine a tasso agevolato da Istituzioni Sociali Private**	**0,00**	**0,00**	**0,00**	**0,00**

copia informatica per consultazione

ELENCO DELLE PREVISIONI E DEI RISULTATI DI COMPETENZA E DI CASSA SECONDO LA STRUTTURA DEL PIANO DEI CONTI

CODIFICA DEL PIANO DEI CONTI	DENOMINAZIONE VOCE del PIANO DEI CONTI	COMPETENZA		CASSA	
		PREVISIONI	RISULTATI	PREVISIONI	RISULTATI
E.5.02.04.01.000	Riscossione crediti di breve termine a tasso agevolato da Istituzioni Sociali Private	0,00	0,00	0,00	0,00
E.5.02.05.00.000	**Riscossione crediti di breve termine a tasso agevolato dall'Unione Europea e dal Resto del Mondo**	**0,00**	**0,00**	**0,00**	**0,00**
E.5.02.05.01.000	Riscossione crediti di breve termine a tasso agevolato dall'Unione Europea	0,00	0,00	0,00	0,00
E.5.02.05.02.000	Riscossione crediti di breve termine a tasso agevolato dal Resto del Mondo	0,00	0,00	0,00	0,00
E.5.02.06.00.000	**Riscossione crediti di breve termine a tasso non agevolato da Amministrazione Pubbliche**	**0,00**	**0,00**	**0,00**	**0,00**
E.5.02.06.01.000	Riscossione crediti di breve termine a tasso non agevolato da Amministrazioni Centrali	0,00	0,00	0,00	0,00
E.5.02.06.02.000	Riscossione crediti di breve termine a tasso non agevolato da Amministrazioni Locali	0,00	0,00	0,00	0,00
E.5.02.06.03.000	Riscossione crediti di breve termine a tasso non agevolato da Enti di Previdenza	0,00	0,00	0,00	0,00
E.5.02.06.04.000	Riscossione crediti di breve termine a tasso non agevolato da organismi interni e/o unita' locali della amministrazione	0,00	0,00	0,00	0,00
E.5.02.07.00.000	**Riscossione crediti di breve termine a tasso non agevolato da Famiglie**	**0,00**	**0,00**	**0,00**	**0,00**
E.5.02.07.01.000	Riscossione crediti di breve termine a tasso non agevolato da Famiglie	0,00	0,00	0,00	0,00
E.5.02.08.00.000	**Riscossione crediti di breve termine a tasso non agevolato da Imprese**	**0,00**	**0,00**	**0,00**	**0,00**
E.5.02.08.01.000	Riscossione crediti di breve termine a tasso non agevolato da imprese controllate	0,00	0,00	0,00	0,00
E.5.02.08.02.000	Riscossione crediti di breve termine a tasso non agevolato da altre imprese partecipate	0,00	0,00	0,00	0,00
E.5.02.08.03.000	Riscossione crediti di breve termine a tasso non agevolato da Cassa Depositi e prestiti	0,00	0,00	0,00	0,00
E.5.02.08.99.000	Riscossione crediti di breve termine a tasso non agevolato da altre Imprese	0,00	0,00	0,00	0,00
E.5.02.09.00.000	**Riscossione crediti di breve termine a tasso non agevolato da Istituzioni Sociali Private**	**0,00**	**0,00**	**0,00**	**0,00**
E.5.02.09.01.000	Riscossione crediti di breve termine a tasso non agevolato da Istituzioni Sociali Private	0,00	0,00	0,00	0,00
E.5.02.10.00.000	**Riscossione crediti di breve termine a tasso non agevolato dall'Unione Europea e dal Resto del Mondo**	**0,00**	**0,00**	**0,00**	**0,00**
E.5.02.10.01.000	Riscossione crediti di breve termine a tasso non agevolato dall'Unione Europea	0,00	0,00	0,00	0,00
E.5.02.10.02.000	Riscossione crediti di breve termine a tasso non agevolato dal Resto del Mondo	0,00	0,00	0,00	0,00
E.5.03.00.00.000	**Riscossione crediti di medio-lungo termine**	**0,00**	**0,00**	**0,00**	**0,00**
E.5.03.01.00.000	**Riscossione crediti di medio-lungo termine a tasso agevolato da Amministrazioni Pubbliche**	**0,00**	**0,00**	**0,00**	**0,00**
E.5.03.01.01.000	Riscossione crediti di medio-lungo termine a tasso agevolato da Amministrazioni Centrali	0,00	0,00	0,00	0,00
E.5.03.01.02.000	Riscossione crediti di medio-lungo termine a tasso agevolato da Amministrazioni Locali	0,00	0,00	0,00	0,00
E.5.03.01.03.000	Riscossione crediti di medio-lungo termine a tasso agevolato da Enti di Previdenza	0,00	0,00	0,00	0,00
E.5.03.01.04.000	Riscossione crediti di medio-lungo termine a tasso agevolato da organismi interni e/o unita' locali della amministrazione	0,00	0,00	0,00	0,00

copia informatica per consultazione

ELENCO DELLE PREVISIONI E DEI RISULTATI DI COMPETENZA E DI CASSA SECONDO LA STRUTTURA DEL PIANO DEI CONTI

CODIFICA DEL PIANO DEI CONTI	DENOMINAZIONE VOCE del PIANO DEI CONTI	COMPETENZA		CASSA	
		PREVISIONI	RISULTATI	PREVISIONI	RISULTATI
E.5.03.02.00.000	**Riscossione crediti di medio-lungo termine a tasso agevolato da Famiglie**	**0,00**	**0,00**	**0,00**	**0,00**
E.5.03.02.01.000	Riscossione crediti di medio-lungo termine a tasso agevolato da Famiglie	0,00	0,00	0,00	0,00
E.5.03.03.00.000	**Riscossione crediti di medio-lungo termine a tasso agevolato da Imprese**	**0,00**	**0,00**	**0,00**	**0,00**
E.5.03.03.01.000	Riscossione crediti di medio-lungo termine a tasso agevolato da imprese controllate	0,00	0,00	0,00	0,00
E.5.03.03.02.000	Riscossione crediti di medio-lungo termine a tasso agevolato da altre imprese partecipate	0,00	0,00	0,00	0,00
E.5.03.03.03.000	Riscossione crediti di medio-lungo termine a tasso agevolato da Cassa Depositi e Prestiti	0,00	0,00	0,00	0,00
E.5.03.03.99.000	Riscossione crediti di medio-lungo termine a tasso agevolato da altre Imprese	0,00	0,00	0,00	0,00
E.5.03.04.00.000	**Riscossione crediti di medio-lungo termine a tasso agevolato da Istituzioni Sociali Private**	**0,00**	**0,00**	**0,00**	**0,00**
E.5.03.04.01.000	Riscossione crediti di medio-lungo termine a tasso agevolato da Istituzioni Sociali Private	0,00	0,00	0,00	0,00
E.5.03.05.00.000	**Riscossione crediti di medio-lungo termine a tasso agevolato dall'Unione Europea e dal Resto del Mondo**	**0,00**	**0,00**	**0,00**	**0,00**
E.5.03.05.01.000	Riscossione crediti di medio-lungo termine a tasso agevolato dall'Unione Europea	0,00	0,00	0,00	0,00
E.5.03.05.02.000	Riscossione crediti di medio-lungo termine a tasso agevolato dal Resto del Mondo	0,00	0,00	0,00	0,00
E.5.03.06.00.000	**Riscossione crediti di medio-lungo termine a tasso non agevolato da Amministrazione Pubbliche**	**0,00**	**0,00**	**0,00**	**0,00**
E.5.03.06.01.000	Riscossione crediti di medio-lungo termine a tasso non agevolato da Amministrazioni Centrali	0,00	0,00	0,00	0,00
E.5.03.06.02.000	Riscossione crediti di medio-lungo termine a tasso non agevolato da Amministrazioni Locali	0,00	0,00	0,00	0,00
E.5.03.06.03.000	Riscossione crediti di medio-lungo termine a tasso non agevolato da Enti di Previdenza	0,00	0,00	0,00	0,00
E.5.03.06.04.000	Riscossione crediti di medio-lungo termine a tasso non agevolato da organismi interni e/o unita' locali della amministrazione	0,00	0,00	0,00	0,00
E.5.03.07.00.000	**Riscossione crediti di medio-lungo termine a tasso non agevolato da Famiglie**	**0,00**	**0,00**	**0,00**	**0,00**
E.5.03.07.01.000	Riscossione crediti di medio-lungo termine a tasso non agevolato da Famiglie	0,00	0,00	0,00	0,00
E.5.03.08.00.000	**Riscossione crediti di medio-lungo termine a tasso non agevolato da Imprese**	**0,00**	**0,00**	**0,00**	**0,00**
E.5.03.08.01.000	Riscossione crediti di medio-lungo termine a tasso non agevolato da imprese controllate	0,00	0,00	0,00	0,00
E.5.03.08.02.000	Riscossione crediti di medio-lungo termine a tasso non agevolato da altre imprese partecipate	0,00	0,00	0,00	0,00
E.5.03.08.03.000	Riscossione crediti di medio-lungo termine a tasso non agevolato da Cassa Depositi e Prestiti	0,00	0,00	0,00	0,00
E.5.03.08.99.000	Riscossione crediti di medio-lungo termine a tasso non agevolato da altre Imprese	0,00	0,00	0,00	0,00
E.5.03.09.00.000	**Riscossione crediti di medio-lungo termine a tasso non agevolato da Istituzioni Sociali Private**	**0,00**	**0,00**	**0,00**	**0,00**

copia informatica per consultazione

ELENCO DELLE PREVISIONI E DEI RISULTATI DI COMPETENZA E DI CASSA SECONDO LA STRUTTURA DEL PIANO DEI CONTI

CODIFICA DEL PIANO DEI CONTI	DENOMINAZIONE VOCE del PIANO DEI CONTI	COMPETENZA		CASSA	
		PREVISIONI	RISULTATI	PREVISIONI	RISULTATI
E.5.03.09.01.000	Riscossione crediti di medio-lungo termine a tasso non agevolato da Istituzioni Sociali Private	0,00	0,00	0,00	0,00
E.5.03.10.00.000	**Riscossione crediti di medio-lungo termine a tasso non agevolato dall'Unione Europea e dal Resto del Mondo**	**0,00**	**0,00**	**0,00**	**0,00**
E.5.03.10.01.000	Riscossione crediti di medio-lungo termine a tasso non agevolato dall'Unione Europea	0,00	0,00	0,00	0,00
E.5.03.10.02.000	Riscossione crediti di medio-lungo termine a tasso non agevolato dal Resto del Mondo	0,00	0,00	0,00	0,00
E.5.03.11.00.000	**Riscossione crediti sorti a seguito di escussione di garanzie in favore di Amministrazioni Pubbliche**	**0,00**	**0,00**	**0,00**	**0,00**
E.5.03.11.01.000	Riscossione crediti sorti a seguito di escussione di garanzie in favore di Amministrazioni Centrali	0,00	0,00	0,00	0,00
E.5.03.11.02.000	Riscossione crediti sorti a seguito di escussione di garanzie in favore di Amministrazioni Locali	0,00	0,00	0,00	0,00
E.5.03.11.03.000	Riscossione crediti sorti a seguito di escussione di garanzie in favore di Enti di Previdenza	0,00	0,00	0,00	0,00
E.5.03.12.00.000	**Riscossione crediti sorti a seguito di escussione di garanzie in favore di Famiglie**	**0,00**	**0,00**	**0,00**	**0,00**
E.5.03.12.01.000	Riscossione crediti sorti a seguito di escussione di garanzie in favore di Famiglie	0,00	0,00	0,00	0,00
E.5.03.13.00.000	**Riscossione crediti sorti a seguito di escussione di garanzie in favore di Imprese**	**0,00**	**0,00**	**0,00**	**0,00**
E.5.03.13.01.000	Riscossione crediti sorti a seguito di escussione di garanzie in favore di imprese controllate	0,00	0,00	0,00	0,00
E.5.03.13.02.000	Riscossione crediti sorti a seguito di escussione di garanzie in favore di altre imprese partecipate	0,00	0,00	0,00	0,00
E.5.03.13.03.000	Riscossione crediti sorti a seguito di escussione di garanzie in favore della Cassa Depositi e Prestiti - SPA	0,00	0,00	0,00	0,00
E.5.03.13.99.000	Riscossione crediti sorti a seguito di escussione di garanzie in favore di altre Imprese	0,00	0,00	0,00	0,00
E.5.03.14.00.000	**Riscossione crediti sorti a seguito di escussione di garanzie in favore di Istituzioni Sociali Private**	**0,00**	**0,00**	**0,00**	**0,00**
E.5.03.14.01.000	Riscossione crediti sorti a seguito di escussione di garanzie in favore di Istituzioni Sociali Private	0,00	0,00	0,00	0,00
E.5.03.15.00.000	**Riscossione crediti sorti a seguito di escussione di garanzie in favore dell'Unione Europea e del Resto del Mondo**	**0,00**	**0,00**	**0,00**	**0,00**
E.5.03.15.01.000	Riscossione crediti sorti a seguito di escussione di garanzie in favore dell'Unione Europea	0,00	0,00	0,00	0,00
E.5.03.15.02.000	Riscossione crediti sorti a seguito di escussione di garanzie in favore del Resto del Mondo	0,00	0,00	0,00	0,00
E.5.04.00.00.000	**Altre entrate per riduzione di attivita' finanziarie**	**0,00**	**0,00**	**0,00**	**0,00**
E.5.04.01.00.000	**Altre entrate per riduzione di altre attivita' finanziarie verso Amministrazioni Pubbliche**	**0,00**	**0,00**	**0,00**	**0,00**
E.5.04.01.01.000	Altre entrate per riduzione di altre attivita' finanziarie verso Amministrazioni Centrali	0,00	0,00	0,00	0,00
E.5.04.01.02.000	Altre entrate per riduzione di altre attivita' finanziarie verso Amministrazioni Locali	0,00	0,00	0,00	0,00

copia informatica per consultazione

ELENCO DELLE PREVISIONI E DEI RISULTATI DI COMPETENZA E DI CASSA SECONDO LA STRUTTURA DEL PIANO DEI CONTI

CODIFICA DEL PIANO DEI CONTI	DENOMINAZIONE VOCE del PIANO DEI CONTI	COMPETENZA		CASSA	
		PREVISIONI	RISULTATI	PREVISIONI	RISULTATI
E.5.04.01.03.000	Altre entrate per riduzione di altre attivita' finanziarie verso Enti di Previdenza	0,00	0,00	0,00	0,00
E.5.04.02.00.000	**Altre entrate per riduzione di altre attivita' finanziarie verso Famiglie**	**0,00**	**0,00**	**0,00**	**0,00**
E.5.04.02.01.000	Altre entrate per riduzione di altre attivita' finanziarie verso Famiglie	0,00	0,00	0,00	0,00
E.5.04.03.00.000	**Altre entrate per riduzione di altre attivita' finanziarie verso Imprese**	**0,00**	**0,00**	**0,00**	**0,00**
E.5.04.03.01.000	Altre entrate per riduzione di altre attivita' finanziarie verso imprese controllate	0,00	0,00	0,00	0,00
E.5.04.03.02.000	Altre entrate per riduzione di altre attivita' finanziarie verso altre imprese partecipate	0,00	0,00	0,00	0,00
E.5.04.03.03.000	Altre entrate per riduzione di altre attivita' finanziarie verso Cassa Depositi e Prestiti	0,00	0,00	0,00	0,00
E.5.04.03.99.000	Altre entrate per riduzione di altre attivita' finanziarie verso altre Imprese	0,00	0,00	0,00	0,00
E.5.04.04.00.000	**Altre entrate per riduzione di altre attivita' finanziarie verso Istituzioni Sociali Private**	**0,00**	**0,00**	**0,00**	**0,00**
E.5.04.04.01.000	Altre entrate per riduzione di altre attivita' finanziarie verso Istituzioni Sociali Private	0,00	0,00	0,00	0,00
E.5.04.05.00.000	**Altre entrate per riduzione di altre attivita' finanziarie verso Unione Europea e Resto del Mondo**	**0,00**	**0,00**	**0,00**	**0,00**
E.5.04.05.01.000	Altre entrate per riduzione di altre attivita' finanziarie verso Unione Europea	0,00	0,00	0,00	0,00
E.5.04.05.02.000	Altre entrate per riduzione di altre attivita' finanziarie verso Resto del Mondo	0,00	0,00	0,00	0,00
E.5.04.06.00.000	**Prelievi dai conti di tesoreria statale diversi dalla Tesoreria Unica**	**0,00**	**0,00**	**0,00**	**0,00**
E.5.04.06.01.000	Prelievi dai conti di tesoreria statale diversi dalla Tesoreria Unica	0,00	0,00	0,00	0,00
E.5.04.07.00.000	**Prelievi da depositi bancari**	**0,00**	**0,00**	**0,00**	**0,00**
E.5.04.07.01.000	Prelievi da depositi bancari	0,00	0,00	0,00	0,00
E.5.04.08.00.000	**Entrate da derivati di ammortamento**	**0,00**	**0,00**	**0,00**	**0,00**
E.5.04.08.01.000	Entrate da derivati di ammortamento	0,00	0,00	0,00	0,00
E.6.00.00.00.000	**ACCENSIONE PRESTITI**	**56.082,00**	**56.081,95**	**56.082,00**	**0,00**
E.6.01.00.00.000	**Emissione di titoli obbligazionari**	**0,00**	**0,00**	**0,00**	**0,00**
E.6.01.01.00.000	**Emissioni titoli obbligazionari a breve termine**	**0,00**	**0,00**	**0,00**	**0,00**
E.6.01.01.01.000	Emissione di titoli obbligazionari a breve termine in valuta domestica	0,00	0,00	0,00	0,00
E.6.01.01.02.000	Emissione di titoli obbligazionari a breve termine in valuta estera	0,00	0,00	0,00	0,00
E.6.01.02.00.000	**Emissioni titoli obbligazionari a medio-lungo termine**	**0,00**	**0,00**	**0,00**	**0,00**
E.6.01.02.01.000	Emissione di titoli obbligazionari a medio-lungo termine in valuta domestica	0,00	0,00	0,00	0,00
E.6.01.02.02.000	Emissione di titoli obbligazionari a medio-lungo termine in valuta estera	0,00	0,00	0,00	0,00

copia informatica per consultazione

ELENCO DELLE PREVISIONI E DEI RISULTATI DI COMPETENZA E DI CASSA SECONDO LA STRUTTURA DEL PIANO DEI CONTI

CODIFICA DEL PIANO DEI CONTI	DENOMINAZIONE VOCE del PIANO DEI CONTI	COMPETENZA		CASSA	
		PREVISIONI	RISULTATI	PREVISIONI	RISULTATI
E.6.02.00.00.000	**Accensione prestiti a breve termine**	**0,00**	**0,00**	**0,00**	**0,00**
E.6.02.01.00.000	**Finanziamenti a breve termine**	**0,00**	**0,00**	**0,00**	**0,00**
E.6.02.01.01.000	Finanziamenti a breve termine da Amministrazioni Centrali	0,00	0,00	0,00	0,00
E.6.02.01.02.000	Finanziamenti a breve termine da Amministrazioni Locali	0,00	0,00	0,00	0,00
E.6.02.01.03.000	Finanziamenti a breve termine da Enti previdenziali	0,00	0,00	0,00	0,00
E.6.02.01.04.000	Finanziamenti a breve termine da Imprese	0,00	0,00	0,00	0,00
E.6.02.01.99.000	Finanziamenti a breve termine da altri soggetti	0,00	0,00	0,00	0,00
E.6.02.02.00.000	**Anticipazioni**	**0,00**	**0,00**	**0,00**	**0,00**
E.6.02.02.01.000	Anticipazioni a titolo oneroso	0,00	0,00	0,00	0,00
E.6.02.02.02.000	Anticipazioni a titolo non oneroso	0,00	0,00	0,00	0,00
E.6.03.00.00.000	**Accensione mutui e altri finanziamenti a medio lungo termine**	**56.082,00**	**56.081,95**	**56.082,00**	**0,00**
E.6.03.01.00.000	**Finanziamenti a medio lungo termine**	**56.082,00**	**56.081,95**	**56.082,00**	**0,00**
E.6.03.01.01.000	Accensione mutui e altri finanziamenti a medio lungo termine da Amministrazioni Centrali	0,00	0,00	0,00	0,00
E.6.03.01.02.000	Accensione mutui e altri finanziamenti a medio lungo termine da Amministrazioni Locali	0,00	0,00	0,00	0,00
E.6.03.01.03.000	Accensione mutui e altri finanziamenti a medio lungo termine da Enti previdenziali	0,00	0,00	0,00	0,00
E.6.03.01.04.000	Accensione mutui e altri finanziamenti a medio lungo termine da Imprese	56.082,00	56.081,95	56.082,00	0,00
E.6.03.01.05.000	Accensione mutui e altri finanziamenti a medio lungo termine da altri soggetti con controparte residente	0,00	0,00	0,00	0,00
E.6.03.01.06.000	Accensione mutui e altri finanziamenti a medio lungo termine da altri soggetti con controparte non residente	0,00	0,00	0,00	0,00
E.6.03.02.00.000	**Accensione prestiti da attualizzazione Contributi Pluriennali**	**0,00**	**0,00**	**0,00**	**0,00**
E.6.03.02.01.000	Accensione prestiti da attualizzazione Contributi Pluriennali	0,00	0,00	0,00	0,00
E.6.03.03.00.000	**Accensione prestiti a seguito di escussione di garanzie**	**0,00**	**0,00**	**0,00**	**0,00**
E.6.03.03.01.000	Accensione prestiti concessi da Amministrazioni centrali a seguito di escussione di garanzie	0,00	0,00	0,00	0,00
E.6.03.03.02.000	Accensione prestiti concessi da Amministrazioni locali assunti a seguito di escussione di garanzie	0,00	0,00	0,00	0,00
E.6.03.03.03.000	Accensione prestiti concessi da enti di previdenza a seguito di escussione di garanzie	0,00	0,00	0,00	0,00
E.6.03.03.04.000	Accensione prestiti concessi da imprese a seguito di escussione di garanzie	0,00	0,00	0,00	0,00
E.6.03.03.99.000	Accensione prestiti concessi da altri soggetti a seguito di escussione di garanzie	0,00	0,00	0,00	0,00
E.6.04.00.00.000	**Altre forme di indebitamento**	**0,00**	**0,00**	**0,00**	**0,00**
E.6.04.02.00.000	**Accensione Prestiti - Leasing finanziario**	**0,00**	**0,00**	**0,00**	**0,00**
E.6.04.02.01.000	Accensione Prestiti - Leasing finanziario	0,00	0,00	0,00	0,00
E.6.04.03.00.000	**Accensione Prestiti - Operazioni di cartolarizzazione**	**0,00**	**0,00**	**0,00**	**0,00**

copia informatica per consultazione

ELENCO DELLE PREVISIONI E DEI RISULTATI DI COMPETENZA E DI CASSA SECONDO LA STRUTTURA DEL PIANO DEI CONTI

CODIFICA DEL PIANO DEI CONTI	DENOMINAZIONE VOCE del PIANO DEI CONTI	COMPETENZA		CASSA	
		PREVISIONI	RISULTATI	PREVISIONI	RISULTATI
E.6.04.03.01.000	Accensione Prestiti - Operazioni di cartolarizzazione finanziaria	0,00	0,00	0,00	0,00
E.6.04.03.02.000	Accensione Prestiti - Operazioni di cartolarizzazione immobiliare	0,00	0,00	0,00	0,00
E.6.04.04.00.000	**Accensione Prestiti - Derivati**	**0,00**	**0,00**	**0,00**	**0,00**
E.6.04.04.01.000	Accensione Prestiti - Derivati	0,00	0,00	0,00	0,00
E.7.00.00.00.000	**ANTICIPAZIONI DA ISTITUTO TESORIERE/CASSIERE**	**7.000.000,00**	**0,00**	**7.000.000,00**	**0,00**
E.7.01.00.00.000	**Anticipazioni da istituto tesoriere/cassiere**	**7.000.000,00**	**0,00**	**7.000.000,00**	**0,00**
E.7.01.01.00.000	**Anticipazioni da istituto tesoriere/cassiere**	**7.000.000,00**	**0,00**	**7.000.000,00**	**0,00**
E.7.01.01.01.000	Anticipazioni da istituto tesoriere/cassiere	7.000.000,00	0,00	7.000.000,00	0,00
E.9.00.00.00.000	**ENTRATE PER CONTO TERZI E PARTITE DI GIRO**	**9.242.177,46**	**7.018.414,47**	**9.325.562,67**	**6.898.437,97**
E.9.01.00.00.000	**Entrate per partite di giro**	**8.593.177,46**	**6.633.516,31**	**8.597.005,82**	**6.634.464,77**
E.9.01.01.00.000	**Altre ritenute**	**3.010.000,00**	**2.360.915,06**	**3.011.723,60**	**2.360.915,06**
E.9.01.01.01.000	Ritenuta del 4% sui contributi pubblici	10.000,00	3.704,74	10.000,00	3.704,74
E.9.01.01.02.000	Ritenute per scissione contabile IVA (split payment)	3.000.000,00	2.357.210,32	3.001.723,60	2.357.210,32
E.9.01.01.99.000	Altre ritenute n.a.c.	0,00	0,00	0,00	0,00
E.9.01.02.00.000	**Ritenute su redditi da lavoro dipendente**	**2.395.000,00**	**1.706.622,89**	**2.395.000,00**	**1.706.622,89**
E.9.01.02.01.000	Ritenute erariali su redditi da lavoro dipendente per conto terzi	1.350.000,00	1.182.702,74	1.350.000,00	1.182.702,74
E.9.01.02.02.000	Ritenute previdenziali e assistenziali su redditi da lavoro dipendente per conto terzi	840.000,00	430.885,51	840.000,00	430.885,51
E.9.01.02.99.000	Altre ritenute al personale dipendente per conto di terzi	205.000,00	93.034,64	205.000,00	93.034,64
E.9.01.03.00.000	**Ritenute su redditi da lavoro autonomo**	**50.000,00**	**31.467,69**	**50.000,00**	**31.467,69**
E.9.01.03.01.000	Ritenute erariali su redditi da lavoro autonomo per conto terzi	50.000,00	31.467,69	50.000,00	31.467,69
E.9.01.03.02.000	Ritenute previdenziali e assistenziali su redditi da lavoro autonomo per conto terzi	0,00	0,00	0,00	0,00
E.9.01.03.99.000	Altre ritenute al personale con contratto di lavoro autonomo per conto di terzi	0,00	0,00	0,00	0,00
E.9.01.04.00.000	**Finanziamento della gestione sanitaria dalla gestione ordinaria della Regione**	**0,00**	**0,00**	**0,00**	**0,00**
E.9.01.04.01.000	Finanziamento regionale aggiuntivo sanita' - per equilibri di sistema	0,00	0,00	0,00	0,00
E.9.01.04.02.000	Finanziamento regionale aggiuntivo sanita' - quota manovra per equilibri di sistema	0,00	0,00	0,00	0,00
E.9.01.04.99.000	Finanziamento regionale aggiuntivo sanita' n.a.c.	0,00	0,00	0,00	0,00
E.9.01.99.00.000	**Altre entrate per partite di giro**	**3.138.177,46**	**2.534.510,67**	**3.140.282,22**	**2.535.459,13**
E.9.01.99.01.000	Entrate a seguito di spese non andate a buon fine	50.000,00	16.108,90	50.000,00	16.108,90
E.9.01.99.02.000	Anticipazioni sanita' della tesoreria statale	0,00	0,00	0,00	0,00
E.9.01.99.03.000	Rimborso di fondi economali e carte aziendali	20.000,00	2.700,00	20.294,53	2.994,53
E.9.01.99.04.000	Reintegro disponibilita' dal conto sanita' al conto non sanita' della Regione	0,00	0,00	0,00	0,00

copia informatica per consultazione

ELENCO DELLE PREVISIONI E DEI RISULTATI DI COMPETENZA E DI CASSA SECONDO LA STRUTTURA DEL PIANO DEI CONTI

CODIFICA DEL PIANO DEI CONTI	DENOMINAZIONE VOCE del PIANO DEI CONTI	COMPETENZA		CASSA	
		PREVISIONI	RISULTATI	PREVISIONI	RISULTATI
E.9.01.99.05.000	Reintegro disponibilita' dal conto non sanita' al conto sanita' della Regione	0,00	0,00	0,00	0,00
E.9.01.99.06.000	Entrate derivanti dalla gestione degli incassi vincolati degli enti locali	2.847.177,46	2.499.414,79	2.847.177,46	2.499.414,79
E.9.01.99.99.000	Altre entrate per partite di giro diverse	221.000,00	16.286,98	222.810,23	16.940,91
E.9.02.00.00.000	**Entrate per conto terzi**	**649.000,00**	**384.898,16**	**728.556,85**	**263.973,20**
E.9.02.01.00.000	**Rimborsi per acquisto di beni e servizi per conto terzi**	**30.000,00**	**0,00**	**30.000,00**	**0,00**
E.9.02.01.01.000	Rimborso per acquisti di beni per conto di terzi	0,00	0,00	0,00	0,00
E.9.02.01.02.000	Rimborso per acquisto di servizi per conto di terzi	30.000,00	0,00	30.000,00	0,00
E.9.02.02.00.000	**Trasferimenti da Amministrazioni pubbliche per operazioni conto terzi**	**0,00**	**0,00**	**0,00**	**0,00**
E.9.02.02.01.000	Trasferimenti da Amministrazioni Centrali per operazioni conto terzi	0,00	0,00	0,00	0,00
E.9.02.02.02.000	Trasferimenti da Amministrazioni Locali per operazioni conto terzi	0,00	0,00	0,00	0,00
E.9.02.02.03.000	Trasferimenti da Enti di Previdenza per operazioni conto terzi	0,00	0,00	0,00	0,00
E.9.02.03.00.000	**Trasferimenti da altri settori per operazioni conto terzi**	**0,00**	**0,00**	**0,00**	**0,00**
E.9.02.03.01.000	Trasferimenti da Famiglie per operazioni conto terzi	0,00	0,00	0,00	0,00
E.9.02.03.02.000	Trasferimenti da Imprese per operazioni conto terzi	0,00	0,00	0,00	0,00
E.9.02.03.03.000	Trasferimenti da Istituzioni Sociali Private per operazioni conto terzi	0,00	0,00	0,00	0,00
E.9.02.03.04.000	Trasferimenti dall'Unione Europea e dal Resto del Mondo per operazioni conto terzi	0,00	0,00	0,00	0,00
E.9.02.04.00.000	**Depositi di/presso terzi**	**40.000,00**	**17.094,50**	**42.824,42**	**12.988,25**
E.9.02.04.01.000	Costituzione di depositi cauzionali o contrattuali di terzi	40.000,00	17.094,50	42.824,42	12.988,25
E.9.02.04.02.000	Restituzione di depositi cauzionali o contrattuali presso terzi	0,00	0,00	0,00	0,00
E.9.02.05.00.000	**Riscossione imposte e tributi per conto terzi**	**479.000,00**	**279.202,83**	**554.782,49**	**162.177,23**
E.9.02.05.01.000	Riscossione di imposte di natura corrente per conto di terzi	479.000,00	279.202,83	554.782,49	162.177,23
E.9.02.05.02.000	Riscossione di imposte in conto capitale per conto di terzi	0,00	0,00	0,00	0,00
E.9.02.99.00.000	**Altre entrate per conto terzi**	**100.000,00**	**88.600,83**	**100.949,94**	**88.807,72**
E.9.02.99.99.000	Altre entrate per conto terzi	100.000,00	88.600,83	100.949,94	88.807,72

copia informatica per consultazione

ELENCO DELLE PREVISIONI E DEI RISULTATI DI COMPETENZA E DI CASSA SECONDO LA STRUTTURA DEL PIANO DEI CONTI

CODIFICA DEL PIANO DEI CONTI	DENOMINAZIONE VOCE del PIANO DEI CONTI	COMPETENZA		CASSA	
		PREVISIONI	RISULTATI	PREVISIONI	RISULTATI
	SPESE				
S.1.00.00.00.000	**SPESE CORRENTI**	**40.118.854,73**	**29.244.832,08**	**46.154.816,05**	**29.764.874,02**
S.1.01.00.00.000	**Redditi da lavoro dipendente**	**8.035.671,62**	**6.934.559,35**	**8.506.479,87**	**7.202.135,51**
S.1.01.01.00.000	**Retribuzioni lorde**	**6.208.942,62**	**5.372.342,75**	**6.411.526,35**	**5.547.762,54**
S.1.01.01.01.000	Retribuzioni in denaro	6.200.795,44	5.370.831,28	6.403.031,02	5.546.342,19
S.1.01.01.02.000	Altre spese per il personale	8.147,18	1.511,47	8.495,33	1.420,35
S.1.01.02.00.000	**Contributi sociali a carico dell'ente**	**1.826.729,00**	**1.562.216,60**	**2.094.953,52**	**1.654.372,97**
S.1.01.02.01.000	Contributi sociali effettivi a carico dell'ente	1.826.729,00	1.562.216,60	2.094.953,52	1.654.372,97
S.1.01.02.02.000	Altri contributi sociali	0,00	0,00	0,00	0,00
S.1.02.00.00.000	**Imposte e tasse a carico dell'ente**	**642.397,93**	**508.825,29**	**741.785,71**	**519.291,75**
S.1.02.01.00.000	**Imposte, tasse e proventi assimilati a carico dell'ente**	**642.397,93**	**508.825,29**	**741.785,71**	**519.291,75**
S.1.02.01.01.000	Imposta regionale sulle attivita' produttive (IRAP)	570.163,96	454.211,62	652.385,23	469.402,38
S.1.02.01.02.000	Imposta di registro e di bollo	41.000,00	32.363,58	45.589,65	33.093,66
S.1.02.01.03.000	Imposta comunale sulla pubblicita' e diritto sulle pubbliche affissioni	0,00	0,00	0,00	0,00
S.1.02.01.04.000	Tributo speciale per il deposito in discarica dei rifiuti solidi	0,00	0,00	0,00	0,00
S.1.02.01.05.000	Tributo funzione tutela e protezione ambiente	0,00	0,00	0,00	0,00
S.1.02.01.06.000	Tassa e/o tariffa smaltimento rifiuti solidi urbani	0,00	0,00	0,00	0,00
S.1.02.01.07.000	Tassa e/o canone occupazione spazi e aree pubbliche	0,00	0,00	0,00	0,00
S.1.02.01.08.000	Tassa sulle emissioni di anidride solforosa	0,00	0,00	0,00	0,00
S.1.02.01.09.000	Tassa di circolazione dei veicoli a motore (tassa automobilistica)	7.000,00	3.756,47	11.536,78	3.594,71
S.1.02.01.10.000	Imposta sul reddito delle persone giuridiche (ex IRPEG)	0,00	0,00	0,00	0,00
S.1.02.01.11.000	Imposta comunale sugli immobili (ICI)	0,00	0,00	0,00	0,00
S.1.02.01.12.000	Imposta Municipale Propria	0,00	0,00	0,00	0,00
S.1.02.01.13.000	Imposta sulle plusvalenze da cessione di attivita' finanziarie	0,00	0,00	0,00	0,00
S.1.02.01.14.000	Tributi sulle successioni e donazioni	0,00	0,00	0,00	0,00
S.1.02.01.99.000	Imposte, tasse e proventi assimilati a carico dell'ente n.a.c.	24.233,97	18.493,62	32.274,05	13.201,00
S.1.03.00.00.000	**Acquisto di beni e servizi**	**26.545.651,52**	**19.709.281,95**	**33.046.197,04**	**19.954.412,86**
S.1.03.01.00.000	**Acquisto di beni**	**295.150,00**	**227.136,14**	**464.621,31**	**297.316,09**
S.1.03.01.01.000	Giornali, riviste e pubblicazioni	11.700,00	6.965,72	11.700,00	4.685,72
S.1.03.01.02.000	Altri beni di consumo	283.450,00	220.170,42	452.921,31	292.630,37
S.1.03.01.03.000	Flora e Fauna	0,00	0,00	0,00	0,00
S.1.03.01.04.000	Armi e materiale per usi militari, ordine pubblico, sicurezza	0,00	0,00	0,00	0,00
S.1.03.01.05.000	Medicinali e altri beni di consumo sanitario	0,00	0,00	0,00	0,00

copia informatica per consultazione

ELENCO DELLE PREVISIONI E DEI RISULTATI DI COMPETENZA E DI CASSA SECONDO LA STRUTTURA DEL PIANO DEI CONTI

CODIFICA DEL PIANO DEI CONTI	DENOMINAZIONE VOCE del PIANO DEI CONTI	COMPETENZA		CASSA	
		PREVISIONI	RISULTATI	PREVISIONI	RISULTATI
S.1.03.02.00.000	**Acquisto di servizi**	**26.250.501,52**	**19.482.145,81**	**32.581.575,73**	**19.657.096,77**
S.1.03.02.01.000	Organi e incarichi istituzionali dell'amministrazione	368.500,00	292.544,16	418.451,66	310.593,94
S.1.03.02.02.000	Organizzazione eventi, pubblicita' e servizi per trasferta	150.200,00	149.503,50	188.988,00	188.291,50
S.1.03.02.03.000	Aggi di riscossione	520.000,00	338.459,02	1.006.226,62	770.001,89
S.1.03.02.04.000	Acquisto di servizi per formazione e addestramento del personale dell'ente	106.000,00	75.542,52	144.348,98	96.562,32
S.1.03.02.05.000	Utenze e canoni	3.077.765,34	2.645.486,53	5.018.045,64	3.202.484,07
S.1.03.02.06.000	Canoni per Progetti in Partenariato Pubblico-Privato	73.700,00	66.798,31	76.352,86	29.375,40
S.1.03.02.07.000	Utilizzo di beni di terzi	175.250,00	148.052,15	213.951,85	134.243,66
S.1.03.02.08.000	Leasing operativo	0,00	0,00	0,00	0,00
S.1.03.02.09.000	Manutenzione ordinaria e riparazioni	1.574.305,31	1.107.831,08	1.963.921,24	1.048.622,97
S.1.03.02.10.000	Consulenze	87.500,00	55.710,80	176.707,47	90.435,67
S.1.03.02.11.000	Prestazioni professionali e specialistiche	499.551,24	426.835,52	665.657,80	371.068,17
S.1.03.02.12.000	Lavoro flessibile, quota LSU e acquisto di servizi da agenzie di lavoro interinale	12.000,00	10.453,53	50.220,28	39.963,38
S.1.03.02.13.000	Servizi ausiliari per il funzionamento dell'ente	3.126.312,02	2.956.780,62	3.493.310,48	2.809.069,54
S.1.03.02.14.000	Servizi di ristorazione	27.100,00	27.031,68	28.525,12	28.456,80
S.1.03.02.15.000	Contratti di servizio pubblico	15.159.962,58	10.446.171,69	17.669.345,17	9.798.334,27
S.1.03.02.16.000	Servizi amministrativi	346.800,00	252.962,23	426.625,36	243.658,19
S.1.03.02.17.000	Servizi finanziari	36.750,00	30.000,00	73.350,00	60.000,00
S.1.03.02.18.000	Servizi sanitari	30.800,00	30.634,00	31.562,50	21.269,50
S.1.03.02.19.000	Servizi informatici e di telecomunicazioni	603.118,00	244.078,48	630.511,51	247.212,18
S.1.03.02.99.000	Altri servizi	274.887,03	177.269,99	305.473,19	167.453,32
S.1.04.00.00.000	**Trasferimenti correnti**	**2.073.028,85**	**1.602.779,17**	**2.582.297,02**	**1.245.469,94**
S.1.04.01.00.000	**Trasferimenti correnti a Amministrazioni Pubbliche**	**915.948,41**	**717.077,22**	**1.122.155,30**	**469.440,54**
S.1.04.01.01.000	Trasferimenti correnti a Amministrazioni Centrali	483.500,00	329.046,85	676.093,92	301.933,92
S.1.04.01.02.000	Trasferimenti correnti a Amministrazioni Locali	432.448,41	388.030,37	446.061,38	167.506,62
S.1.04.01.03.000	Trasferimenti correnti a Enti di Previdenza	0,00	0,00	0,00	0,00
S.1.04.01.04.000	Trasferimenti correnti a organismi interni e/o unita' locali della amministrazione	0,00	0,00	0,00	0,00
S.1.04.02.00.000	**Trasferimenti correnti a Famiglie**	**473.716,01**	**318.815,52**	**670.684,11**	**223.820,78**
S.1.04.02.01.000	Interventi previdenziali	0,00	0,00	0,00	0,00
S.1.04.02.02.000	Interventi assistenziali	0,00	0,00	0,00	0,00
S.1.04.02.03.000	Borse di studio, dottorati di ricerca e contratti di formazione specialistica area medica	0,00	0,00	0,00	0,00
S.1.04.02.04.000	Trasferimenti correnti a famiglie per vincite	0,00	0,00	0,00	0,00
S.1.04.02.05.000	Altri trasferimenti a famiglie	473.716,01	318.815,52	670.684,11	223.820,78
S.1.04.03.00.000	**Trasferimenti correnti a Imprese**	**218.000,00**	**216.042,25**	**280.485,48**	**162.269,08**

copia informatica per consultazione

ELENCO DELLE PREVISIONI E DEI RISULTATI DI COMPETENZA E DI CASSA SECONDO LA STRUTTURA DEL PIANO DEI CONTI

CODIFICA DEL PIANO DEI CONTI	DENOMINAZIONE VOCE del PIANO DEI CONTI	COMPETENZA		CASSA	
		PREVISIONI	RISULTATI	PREVISIONI	RISULTATI
S.1.04.03.01.000	Trasferimenti correnti a imprese controllate	0,00	0,00	0,00	0,00
S.1.04.03.02.000	Trasferimenti correnti a altre imprese partecipate	68.000,00	66.042,25	68.000,00	40.000,00
S.1.04.03.99.000	Trasferimenti correnti a altre imprese	150.000,00	150.000,00	212.485,48	122.269,08
S.1.04.04.00.000	**Trasferimenti correnti a Istituzioni Sociali Private**	**465.364,43**	**350.844,18**	**508.972,13**	**389.939,54**
S.1.04.04.01.000	Trasferimenti correnti a Istituzioni Sociali Private	465.364,43	350.844,18	508.972,13	389.939,54
S.1.04.05.00.000	**Trasferimenti correnti versati all'Unione Europea e al Resto del Mondo**	**0,00**	**0,00**	**0,00**	**0,00**
S.1.04.05.04.000	Trasferimenti correnti al Resto del Mondo	0,00	0,00	0,00	0,00
S.1.04.05.99.000	Altri Trasferimenti correnti alla UE	0,00	0,00	0,00	0,00
S.1.05.00.00.000	**Trasferimenti di tributi (Solo per le Regioni)**	**0,00**	**0,00**	**0,00**	**0,00**
S.1.05.01.00.000	**Trasferimenti di tributi a titolo di devoluzioni (Solo per le Regioni)**	**0,00**	**0,00**	**0,00**	**0,00**
S.1.05.01.01.000	Imposta sul valore aggiunto (IVA) sugli scambi interni (Solo per le Regioni)	0,00	0,00	0,00	0,00
S.1.05.01.02.000	Imposta sul valore aggiunto (IVA) sulle importazioni (Solo per le Regioni)	0,00	0,00	0,00	0,00
S.1.05.01.03.000	Accisa sull'energia elettrica (Solo per le Regioni)	0,00	0,00	0,00	0,00
S.1.05.01.04.000	Accisa sui prodotti energetici (Solo per le Regioni)	0,00	0,00	0,00	0,00
S.1.05.01.05.000	Imposta di registro (Solo per le Regioni)	0,00	0,00	0,00	0,00
S.1.05.01.06.000	Imposta di bollo (Solo per le Regioni)	0,00	0,00	0,00	0,00
S.1.05.01.07.000	Imposta ipotecaria (Solo per le Regioni)	0,00	0,00	0,00	0,00
S.1.05.01.08.000	Accisa sull'alcole e le bevande alcoliche (Solo per le Regioni)	0,00	0,00	0,00	0,00
S.1.05.01.09.000	Accisa sui tabacchi (Solo per le Regioni)	0,00	0,00	0,00	0,00
S.1.05.01.10.000	Imposta di consumo su oli lubrificanti e bitumi di petrolio (Solo per le Regioni)	0,00	0,00	0,00	0,00
S.1.05.01.11.000	Imposta unica sui concorsi pronostici e sulle scommesse (Solo per le Regioni)	0,00	0,00	0,00	0,00
S.1.05.01.12.000	Proventi da lotto, lotterie e altri giochi (Solo per le Regioni)	0,00	0,00	0,00	0,00
S.1.05.01.13.000	Addizionale regionale sui canoni per le utenze di acque pubbliche (Solo per le Regioni)	0,00	0,00	0,00	0,00
S.1.05.01.14.000	Altre imposte sostitutive n.a.c. (Solo per le Regioni)	0,00	0,00	0,00	0,00
S.1.05.01.15.000	Ritenute sugli interessi e su altri redditi da capitale (Solo per le Regioni)	0,00	0,00	0,00	0,00
S.1.05.01.16.000	Ritenute e imposte sostitutive sugli utili distribuiti dalle societa' di capitali (Solo per le Regioni)	0,00	0,00	0,00	0,00
S.1.05.01.17.000	Altre ritenute n.a.c. (Solo per le Regioni)	0,00	0,00	0,00	0,00
S.1.05.01.18.000	Imposte sul reddito delle persone fisiche (Solo per le Regioni)	0,00	0,00	0,00	0,00
S.1.05.01.19.000	Imposte sul reddito delle societa' (ex IRPEG) (Solo per le Regioni)	0,00	0,00	0,00	0,00
S.1.05.01.99.000	Altri tributi trasferiti a titolo di devoluzioni (Solo per le Regioni)	0,00	0,00	0,00	0,00
S.1.05.02.00.000	**Compartecipazioni di tributi a Amministrazioni Locali non destinate al finanziamento della spesa sanitaria (Solo per le Regioni)**	**0,00**	**0,00**	**0,00**	**0,00**
S.1.05.02.01.000	Compartecipazione IVA a Regioni - non Sanita' (Solo per le Regioni)	0,00	0,00	0,00	0,00
S.1.05.02.02.000	Compartecipazione al bollo auto a Province (Solo per le Regioni)	0,00	0,00	0,00	0,00

copia informatica per consultazione

ELENCO DELLE PREVISIONI E DEI RISULTATI DI COMPETENZA E DI CASSA SECONDO LA STRUTTURA DEL PIANO DEI CONTI

CODIFICA DEL PIANO DEI CONTI	DENOMINAZIONE VOCE del PIANO DEI CONTI	COMPETENZA		CASSA	
		PREVISIONI	RISULTATI	PREVISIONI	RISULTATI
S.1.05.02.03.000	Compartecipazione IVA a Comuni (Solo per le Regioni)	0,00	0,00	0,00	0,00
S.1.05.02.04.000	Compartecipazione IRPEF ai Comuni (Solo per le Regioni)	0,00	0,00	0,00	0,00
S.1.05.02.05.000	Tributo provinciale deposito in discarica dei rifiuti solidi (Solo per le Regioni)	0,00	0,00	0,00	0,00
S.1.05.02.98.000	Altre compartecipazioni alle Province (Solo per le Regioni)	0,00	0,00	0,00	0,00
S.1.05.02.99.000	Altre compartecipazioni a Comuni (Solo per le Regioni)	0,00	0,00	0,00	0,00
S.1.06.00.00.000	**Fondi perequativi (Solo per le Regioni)**	**0,00**	**0,00**	**0,00**	**0,00**
S.1.06.01.00.000	**Fondi perequativi (Solo per le Regioni)**	**0,00**	**0,00**	**0,00**	**0,00**
S.1.06.01.01.000	Trasferimenti ad Amministrazioni Locali - Fondi perequativi (Solo per le Regioni)	0,00	0,00	0,00	0,00
S.1.07.00.00.000	**Interessi passivi**	**4.500,00**	**3.941,57**	**4.500,00**	**3.941,57**
S.1.07.01.00.000	**Interessi passivi su titoli obbligazionari a breve termine**	**0,00**	**0,00**	**0,00**	**0,00**
S.1.07.01.01.000	Interessi passivi su titoli obbligazionari a breve termine in valuta domestica	0,00	0,00	0,00	0,00
S.1.07.02.00.000	**Interessi passivi su titoli obbligazionari a medio-lungo termine**	**0,00**	**0,00**	**0,00**	**0,00**
S.1.07.02.01.000	Interessi passivi su titoli obbligazionari a medio-lungo termine in valuta domestica	0,00	0,00	0,00	0,00
S.1.07.02.02.000	Interessi passivi su titoli obbligazionari a medio-lungo termine in valuta estera	0,00	0,00	0,00	0,00
S.1.07.04.00.000	**Interessi su finanziamenti a breve termine**	**0,00**	**0,00**	**0,00**	**0,00**
S.1.07.04.01.000	Interessi passivi a Amministrazioni Centrali su finanziamenti a breve termine	0,00	0,00	0,00	0,00
S.1.07.04.02.000	Interessi passivi a Amministrazioni Locali su finanziamenti a breve termine	0,00	0,00	0,00	0,00
S.1.07.04.03.000	Interessi passivi a Enti previdenziali su finanziamenti a breve termine	0,00	0,00	0,00	0,00
S.1.07.04.04.000	Interessi passivi a Imprese su finanziamenti a breve termine	0,00	0,00	0,00	0,00
S.1.07.04.05.000	Interessi passivi su finanziamenti a breve termine ad altri soggetti	0,00	0,00	0,00	0,00
S.1.07.05.00.000	**Interessi su Mutui e altri finanziamenti a medio lungo termine**	**3.950,00**	**3.941,57**	**3.950,00**	**3.941,57**
S.1.07.05.01.000	Interessi passivi ad Amministrazioni Centrali su mutui e altri finanziamenti a medio lungo termine	0,00	0,00	0,00	0,00
S.1.07.05.02.000	Interessi passivi a Amministrazioni Locali su mutui e altri finanziamenti a medio lungo termine	0,00	0,00	0,00	0,00
S.1.07.05.03.000	Interessi passivi a Enti previdenziali su mutui e altri finanziamenti a medio lungo termine	0,00	0,00	0,00	0,00
S.1.07.05.04.000	Interessi passivi su finanziamenti a medio lungo termine a Imprese	3.950,00	3.941,57	3.950,00	3.941,57
S.1.07.05.05.000	Interessi passivi su mutui e altri finanziamenti a medio lungo termine ad altri soggetti	0,00	0,00	0,00	0,00
S.1.07.05.06.000	Interessi passivi per Attualizzazione Contributi Pluriennali	0,00	0,00	0,00	0,00
S.1.07.06.00.000	**Altri interessi passivi**	**550,00**	**0,00**	**550,00**	**0,00**
S.1.07.06.01.000	Interessi su derivati	0,00	0,00	0,00	0,00
S.1.07.06.02.000	Interessi di mora	150,00	0,00	150,00	0,00
S.1.07.06.03.000	Interessi su conti della tesoreria dello Stato o di altre Amministrazioni pubbliche	0,00	0,00	0,00	0,00

copia informatica per consultazione

ELENCO DELLE PREVISIONI E DEI RISULTATI DI COMPETENZA E DI CASSA SECONDO LA STRUTTURA DEL PIANO DEI CONTI

CODIFICA DEL PIANO DEI CONTI	DENOMINAZIONE VOCE del PIANO DEI CONTI	COMPETENZA		CASSA	
		PREVISIONI	RISULTATI	PREVISIONI	RISULTATI
S.1.07.06.04.000	Interessi passivi su anticipazioni di tesoreria degli istituti tesorieri/cassieri	0,00	0,00	0,00	0,00
S.1.07.06.05.000	Interessi passivi su operazioni di leasing finanziario	0,00	0,00	0,00	0,00
S.1.07.06.06.000	Interessi passivi per operazioni di cartolarizzazione	0,00	0,00	0,00	0,00
S.1.07.06.99.000	Altri interessi passivi diversi	400,00	0,00	400,00	0,00
S.1.08.00.00.000	**Altre spese per redditi da capitale**	**0,00**	**0,00**	**0,00**	**0,00**
S.1.08.02.00.000	**Diritti reali di godimento e servitu' onerose**	**0,00**	**0,00**	**0,00**	**0,00**
S.1.08.02.01.000	Diritti reali di godimento e servitu' onerose	0,00	0,00	0,00	0,00
S.1.08.99.00.000	**Altre spese per redditi da capitale n.a.c.**	**0,00**	**0,00**	**0,00**	**0,00**
S.1.08.99.01.000	Oneri finanziari derivanti dalla estinzione anticipata di prestiti	0,00	0,00	0,00	0,00
S.1.08.99.99.000	Altre spese per redditi da capitale n.a.c.	0,00	0,00	0,00	0,00
S.1.09.00.00.000	**Rimborsi e poste correttive delle entrate**	**147.493,71**	**74.276,97**	**390.782,34**	**282.296,15**
S.1.09.01.00.000	**Rimborsi per spese di personale (comando, distacco, fuori ruolo, convenzioni, ecc...)**	**12.600,00**	**8.819,01**	**12.600,00**	**0,00**
S.1.09.01.01.000	Rimborsi per spese di personale (comando, distacco, fuori ruolo, convenzioni, ecc...)	12.600,00	8.819,01	12.600,00	0,00
S.1.09.02.00.000	**Rimborsi di imposte in uscita**	**50.000,00**	**21.675,90**	**50.000,00**	**21.675,90**
S.1.09.02.01.000	Rimborsi di imposte e tasse di natura corrente	50.000,00	21.675,90	50.000,00	21.675,90
S.1.09.02.02.000	Rimborsi di imposte in conto capitale in uscita	0,00	0,00	0,00	0,00
S.1.09.03.00.000	**Rimborsi di trasferimenti all'Unione Europea**	**0,00**	**0,00**	**0,00**	**0,00**
S.1.09.03.01.000	Rimborsi di trasferimenti all'Unione Europea	0,00	0,00	0,00	0,00
S.1.09.99.00.000	**Altri Rimborsi di parte corrente di somme non dovute o incassate in eccesso**	**84.893,71**	**43.782,06**	**328.182,34**	**260.620,25**
S.1.09.99.01.000	Rimborsi di parte corrente ad Amministrazioni Centrali di somme non dovute o incassate in eccesso	0,00	0,00	0,00	0,00
S.1.09.99.02.000	Rimborsi di parte corrente ad Amministrazioni Locali di somme non dovute o incassate in eccesso	8.000,00	3.325,30	8.000,00	3.325,30
S.1.09.99.03.000	Rimborsi di parte corrente a Enti Previdenziali di somme non dovute o incassate in eccesso	0,00	0,00	0,00	0,00
S.1.09.99.04.000	Rimborsi di parte corrente a Famiglie di somme non dovute o incassate in eccesso	76.893,71	40.456,76	320.182,34	257.294,95
S.1.09.99.05.000	Rimborsi di parte corrente a Imprese di somme non dovute o incassate in eccesso	0,00	0,00	0,00	0,00
S.1.09.99.06.000	Rimborsi di parte corrente a Istituzioni Sociali Private di somme non dovute o incassate in eccesso	0,00	0,00	0,00	0,00
S.1.09.99.07.000	Rimborsi di parte corrente a UE e Resto del Mondo di somme non dovute o incassate in eccesso	0,00	0,00	0,00	0,00
S.1.10.00.00.000	**Altre spese correnti**	**2.670.111,10**	**411.167,78**	**882.774,07**	**557.326,24**
S.1.10.01.00.000	**Fondi di riserva e altri accantonamenti**	**1.091.364,06**	**0,00**	**221.414,06**	**0,00**

copia informatica per consultazione

ELENCO DELLE PREVISIONI E DEI RISULTATI DI COMPETENZA E DI CASSA SECONDO LA STRUTTURA DEL PIANO DEI CONTI

CODIFICA DEL PIANO DEI CONTI	DENOMINAZIONE VOCE del PIANO DEI CONTI	COMPETENZA		CASSA	
		PREVISIONI	RISULTATI	PREVISIONI	RISULTATI
S.1.10.01.01.000	Fondo di riserva	180.414,06	0,00	221.414,06	0,00
S.1.10.01.02.000	Fondo speciali	0,00	0,00	0,00	0,00
S.1.10.01.03.000	Fondo crediti di dubbia e difficile esazione di parte corrente	846.600,00	0,00	0,00	0,00
S.1.10.01.04.000	Fondo rinnovi contrattuali	0,00	0,00	0,00	0,00
S.1.10.01.05.000	Accantonamenti al fondo perdite societa' ed enti partecipati	0,00	0,00	0,00	0,00
S.1.10.01.06.000	Fondo di garanzia debiti commerciali	0,00	0,00	0,00	0,00
S.1.10.01.99.000	Altri fondi e accantonamenti	64.350,00	0,00	0,00	0,00
S.1.10.02.00.000	**Fondo pluriennale vincolato**	**1.094.379,77**	**0,00**	**0,00**	**0,00**
S.1.10.02.01.000	Fondo pluriennale vincolato	1.094.379,77	0,00	0,00	0,00
S.1.10.03.00.000	**Versamenti IVA a debito**	**211.650,00**	**175.879,89**	**255.964,03**	**191.687,30**
S.1.10.03.01.000	Versamenti IVA a debito per le gestioni commerciali	211.650,00	175.879,89	255.964,03	191.687,30
S.1.10.04.00.000	**Premi di assicurazione**	**156.800,00**	**151.711,55**	**156.800,00**	**151.711,55**
S.1.10.04.01.000	Premi di assicurazione contro i danni	156.800,00	151.711,55	156.800,00	151.711,55
S.1.10.04.99.000	Altri premi di assicurazione n.a.c.	0,00	0,00	0,00	0,00
S.1.10.05.00.000	**Spese dovute a sanzioni, risarcimenti e indennizzi**	**115.917,27**	**83.576,34**	**248.595,98**	**213.927,39**
S.1.10.05.01.000	Spese dovute a sanzioni	0,00	0,00	0,00	0,00
S.1.10.05.02.000	Spese per risarcimento danni	50.000,00	34.680,00	50.000,00	34.680,00
S.1.10.05.03.000	Spese per indennizzi	0,00	0,00	0,00	0,00
S.1.10.05.04.000	Oneri da contenzioso	65.917,27	48.896,34	198.595,98	179.247,39
S.1.10.05.99.000	Altre spese dovute per irregolarita' e illeciti n.a.c.	0,00	0,00	0,00	0,00
S.1.10.99.00.000	**Altre spese correnti n.a.c.**	**0,00**	**0,00**	**0,00**	**0,00**
S.1.10.99.99.000	Altre spese correnti n.a.c.	0,00	0,00	0,00	0,00
S.2.00.00.00.000	**SPESE IN CONTO CAPITALE**	**34.516.630,82**	**3.909.185,38**	**36.336.438,10**	**3.847.613,13**
S.2.01.00.00.000	**Tributi in conto capitale a carico dell'ente**	**0,00**	**0,00**	**0,00**	**0,00**
S.2.01.01.00.000	**Tributi in conto capitale a carico dell'ente**	**0,00**	**0,00**	**0,00**	**0,00**
S.2.01.01.01.000	Tributi in conto capitale a carico dell'ente	0,00	0,00	0,00	0,00
S.2.01.99.00.000	**Altri tributi in conto capitale**	**0,00**	**0,00**	**0,00**	**0,00**
S.2.01.99.01.000	Altri tributi in conto capitale n.a.c.	0,00	0,00	0,00	0,00
S.2.02.00.00.000	**Investimenti fissi lordi e acquisto di terreni**	**16.830.086,84**	**3.907.185,38**	**36.307.038,10**	**3.845.613,13**
S.2.02.01.00.000	**Beni materiali**	**16.173.778,37**	**3.764.473,72**	**33.609.237,20**	**3.805.111,03**

copia informatica per consultazione

ELENCO DELLE PREVISIONI E DEI RISULTATI DI COMPETENZA E DI CASSA SECONDO LA STRUTTURA DEL PIANO DEI CONTI

CODIFICA DEL PIANO DEI CONTI	DENOMINAZIONE VOCE del PIANO DEI CONTI	COMPETENZA		CASSA	
		PREVISIONI	RISULTATI	PREVISIONI	RISULTATI
S.2.02.01.01.000	Mezzi di trasporto ad uso civile, di sicurezza e ordine pubblico	200.000,00	161.894,00	235.868,00	35.868,00
S.2.02.01.03.000	Mobili e arredi	473.365,98	461.019,82	538.703,37	390.321,27
S.2.02.01.04.000	Impianti e macchinari	415.000,00	303.680,05	415.000,00	85.994,00
S.2.02.01.05.000	Attrezzature	3.119.710,00	91.484,62	3.144.832,00	80.286,24
S.2.02.01.06.000	Macchine per ufficio	0,00	0,00	0,00	0,00
S.2.02.01.07.000	Hardware	0,00	0,00	29.914,13	29.169,63
S.2.02.01.08.000	Armi	0,00	0,00	0,00	0,00
S.2.02.01.09.000	Beni immobili	11.962.911,03	2.746.395,23	29.094.919,70	3.183.471,89
S.2.02.01.10.000	Beni immobili di valore culturale, storico ed artistico	2.791,36	0,00	150.000,00	0,00
S.2.02.01.11.000	Oggetti di valore	0,00	0,00	0,00	0,00
S.2.02.01.99.000	Altri beni materiali	0,00	0,00	0,00	0,00
S.2.02.02.00.000	**Terreni e beni materiali non prodotti**	**51.224,40**	**0,00**	**1.350.000,00**	**0,00**
S.2.02.02.01.000	Terreni	51.224,40	0,00	100.000,00	0,00
S.2.02.02.02.000	Patrimonio naturale non prodotto	0,00	0,00	1.250.000,00	0,00
S.2.02.03.00.000	**Beni immateriali**	**605.084,07**	**142.711,66**	**1.347.800,90**	**40.502,10**
S.2.02.03.01.000	Avviamento	0,00	0,00	0,00	0,00
S.2.02.03.02.000	Software	367.898,00	0,00	367.898,00	0,00
S.2.02.03.03.000	Brevetti	0,00	0,00	0,00	0,00
S.2.02.03.04.000	Opere dell'ingegno e Diritti d'autore	0,00	0,00	0,00	0,00
S.2.02.03.05.000	Incarichi professionali per la realizzazione di investimenti	237.186,07	142.711,66	979.902,90	40.502,10
S.2.02.03.06.000	Manutenzione straordinaria su beni di terzi	0,00	0,00	0,00	0,00
S.2.02.03.99.000	Spese di investimento per beni immateriali n.a.c.	0,00	0,00	0,00	0,00
S.2.02.04.00.000	**Beni materiali acquisiti mediante operazioni di leasing finanziario**	**0,00**	**0,00**	**0,00**	**0,00**
S.2.02.04.01.000	Mezzi di trasporto ad uso civile, di sicurezza e ordine pubblico acquisiti mediante operazioni di leasing finanziario	0,00	0,00	0,00	0,00
S.2.02.04.03.000	Mobili e arredi acquisiti mediante operazioni di leasing finanziario	0,00	0,00	0,00	0,00
S.2.02.04.04.000	Impianti e macchinari acquisiti mediante operazioni di leasing finanziario	0,00	0,00	0,00	0,00
S.2.02.04.05.000	Attrezzature acquisite mediante operazioni di leasing finanziario	0,00	0,00	0,00	0,00
S.2.02.04.06.000	Macchine per ufficio acquisite mediante operazioni di leasing finanziario	0,00	0,00	0,00	0,00
S.2.02.04.07.000	Hardware acquisito mediante operazioni di leasing finanziario	0,00	0,00	0,00	0,00
S.2.02.04.08.000	Armi acquisite mediante operazioni di leasing finanziario	0,00	0,00	0,00	0,00
S.2.02.04.09.000	Beni immobili acquisiti mediante operazioni di leasing finanziario	0,00	0,00	0,00	0,00
S.2.02.04.10.000	Oggetti di valore acquisiti mediante operazioni di leasing finanziario	0,00	0,00	0,00	0,00
S.2.02.04.99.000	Altri beni materiali acquisiti mediante operazioni di leasing finanziario	0,00	0,00	0,00	0,00

copia informatica per consultazione

ELENCO DELLE PREVISIONI E DEI RISULTATI DI COMPETENZA E DI CASSA SECONDO LA STRUTTURA DEL PIANO DEI CONTI

CODIFICA DEL PIANO DEI CONTI	DENOMINAZIONE VOCE del PIANO DEI CONTI	COMPETENZA		CASSA	
		PREVISIONI	RISULTATI	PREVISIONI	RISULTATI
S.2.02.05.00.000	**Terreni e beni materiali non prodotti acquisiti mediante operazioni di leasing finanziario**	**0,00**	**0,00**	**0,00**	**0,00**
S.2.02.05.01.000	Terreni acquisiti mediante operazioni di leasing finanziario	0,00	0,00	0,00	0,00
S.2.02.06.00.000	**Beni immateriali acquisiti mediante operazioni di leasing finanziario**	**0,00**	**0,00**	**0,00**	**0,00**
S.2.02.06.01.000	Software acquisito mediante operazioni di leasing finanziario	0,00	0,00	0,00	0,00
S.2.02.06.02.000	Brevetti acquisiti mediante operazioni di leasing finanziario	0,00	0,00	0,00	0,00
S.2.02.06.03.000	Opere dell'ingegno e Diritti d'autore acquisiti mediante operazioni di leasing finanziario	0,00	0,00	0,00	0,00
S.2.02.06.99.000	Beni immateriali n.a.c. acquisiti mediante operazioni di leasing finanziario	0,00	0,00	0,00	0,00
S.2.03.00.00.000	**Contributi agli investimenti**	**21.400,00**	**0,00**	**21.400,00**	**0,00**
S.2.03.01.00.000	**Contributi agli investimenti a Amministrazioni pubbliche**	**0,00**	**0,00**	**0,00**	**0,00**
S.2.03.01.01.000	Contributi agli investimenti a Amministrazioni Centrali	0,00	0,00	0,00	0,00
S.2.03.01.02.000	Contributi agli investimenti a Amministrazioni Locali	0,00	0,00	0,00	0,00
S.2.03.01.03.000	Contributi agli investimenti a Enti di Previdenza	0,00	0,00	0,00	0,00
S.2.03.01.04.000	Contributi agli investimenti interni a organismi interni e/o unita' locali della amministrazione	0,00	0,00	0,00	0,00
S.2.03.02.00.000	**Contributi agli investimenti a Famiglie**	**17.000,00**	**0,00**	**17.000,00**	**0,00**
S.2.03.02.01.000	Contributi agli investimenti a Famiglie	17.000,00	0,00	17.000,00	0,00
S.2.03.03.00.000	**Contributi agli investimenti a Imprese**	**0,00**	**0,00**	**0,00**	**0,00**
S.2.03.03.01.000	Contributi agli investimenti a imprese controllate	0,00	0,00	0,00	0,00
S.2.03.03.02.000	Contributi agli investimenti a altre imprese partecipate	0,00	0,00	0,00	0,00
S.2.03.03.03.000	Contributi agli investimenti a altre Imprese	0,00	0,00	0,00	0,00
S.2.03.04.00.000	**Contributi agli investimenti a Istituzioni Sociali Private**	**4.400,00**	**0,00**	**4.400,00**	**0,00**
S.2.03.04.01.000	Contributi agli investimenti a Istituzioni Sociali Private	4.400,00	0,00	4.400,00	0,00
S.2.03.05.00.000	**Contributi agli investimenti all'Unione Europea e al Resto del Mondo**	**0,00**	**0,00**	**0,00**	**0,00**
S.2.03.05.01.000	Contributi agli investimenti all'Unione Europea	0,00	0,00	0,00	0,00
S.2.03.05.02.000	Contributi agli investimenti al Resto del Mondo	0,00	0,00	0,00	0,00
S.2.04.00.00.000	**Altri trasferimenti in conto capitale**	**0,00**	**0,00**	**0,00**	**0,00**
S.2.04.01.00.000	**Altri trasferimenti in conto capitale per assunzione di debiti di amministrazioni pubbliche**	**0,00**	**0,00**	**0,00**	**0,00**
S.2.04.01.01.000	Altri trasferimenti in conto capitale per assunzione di debiti di Amministrazioni Centrali	0,00	0,00	0,00	0,00
S.2.04.01.02.000	Altri trasferimenti in conto capitale per assunzione di debiti di Amministrazioni Locali	0,00	0,00	0,00	0,00
S.2.04.01.03.000	Altri trasferimenti in conto capitale per assunzione di debiti di Enti di Previdenza	0,00	0,00	0,00	0,00

copia informatica per consultazione

ELENCO DELLE PREVISIONI E DEI RISULTATI DI COMPETENZA E DI CASSA SECONDO LA STRUTTURA DEL PIANO DEI CONTI

CODIFICA DEL PIANO DEI CONTI	DENOMINAZIONE VOCE del PIANO DEI CONTI	COMPETENZA		CASSA	
		PREVISIONI	RISULTATI	PREVISIONI	RISULTATI
S.2.04.01.04.000	Altri trasferimenti in conto capitale per assunzione di debiti di organismi interni e/o unita' locali della amministrazione	0,00	0,00	0,00	0,00
S.2.04.02.00.000	**Altri trasferimenti in conto capitale per assunzione di debiti di Famiglie**	**0,00**	**0,00**	**0,00**	**0,00**
S.2.04.02.01.000	Altri trasferimenti in conto capitale per assunzione di debiti di Famiglie	0,00	0,00	0,00	0,00
S.2.04.03.00.000	**Altri trasferimenti in conto capitale per assunzione di debiti di Imprese**	**0,00**	**0,00**	**0,00**	**0,00**
S.2.04.03.01.000	Altri trasferimenti in conto capitale per assunzione di debiti di imprese controllate	0,00	0,00	0,00	0,00
S.2.04.03.02.000	Altri trasferimenti in conto capitale per assunzione di debiti di altre imprese partecipate	0,00	0,00	0,00	0,00
S.2.04.03.03.000	Altri trasferimenti in conto capitale per assunzione di debiti di altre Imprese	0,00	0,00	0,00	0,00
S.2.04.04.00.000	**Altri trasferimenti in conto capitale per assunzione di debiti di Istituzioni Sociali Private**	**0,00**	**0,00**	**0,00**	**0,00**
S.2.04.04.01.000	Altri trasferimenti in conto capitale per assunzione di debiti di Istituzioni Sociali Private	0,00	0,00	0,00	0,00
S.2.04.05.00.000	**Altri trasferimenti in conto capitale per assunzione di debiti dell'Unione Europea e del Resto del Mondo**	**0,00**	**0,00**	**0,00**	**0,00**
S.2.04.05.01.000	Altri trasferimenti in conto capitale per assunzione di debiti dell'Unione Europea	0,00	0,00	0,00	0,00
S.2.04.05.02.000	Altri trasferimenti in conto capitale per assunzione di debiti del Resto del Mondo	0,00	0,00	0,00	0,00
S.2.04.11.00.000	**Altri trasferimenti in conto capitale verso amministrazioni pubbliche per escussione di garanzie**	**0,00**	**0,00**	**0,00**	**0,00**
S.2.04.11.01.000	Altri trasferimenti in conto capitale verso Amministrazioni Centrali per escussione di garanzie	0,00	0,00	0,00	0,00
S.2.04.11.02.000	Altri trasferimenti in conto capitale verso Amministrazioni Locali per escussione di garanzie	0,00	0,00	0,00	0,00
S.2.04.11.03.000	Altri trasferimenti in conto capitale verso Enti di Previdenza per escussione di garanzie	0,00	0,00	0,00	0,00
S.2.04.11.04.000	Altri trasferimenti in conto capitale verso organismi interni e/o unita' locali della amministrazione per escussione di garanzie	0,00	0,00	0,00	0,00
S.2.04.12.00.000	**Altri trasferimenti in conto capitale verso Famiglie per escussione di garanzie**	**0,00**	**0,00**	**0,00**	**0,00**
S.2.04.12.01.000	Altri trasferimenti in conto capitale verso Famiglie per escussione di garanzie	0,00	0,00	0,00	0,00
S.2.04.13.00.000	**Altri trasferimenti in conto capitale verso Imprese per escussione di garanzie**	**0,00**	**0,00**	**0,00**	**0,00**
S.2.04.13.01.000	Altri trasferimenti in conto capitale verso imprese controllate per escussione di garanzie	0,00	0,00	0,00	0,00
S.2.04.13.02.000	Altri trasferimenti in conto capitale verso altre imprese partecipate per escussione di garanzie	0,00	0,00	0,00	0,00
S.2.04.13.03.000	Altri trasferimenti in conto capitale verso altre Imprese per escussione di garanzie	0,00	0,00	0,00	0,00
S.2.04.14.00.000	**Altri trasferimenti in conto capitale verso Istituzioni Sociali Private per escussione di garanzie**	**0,00**	**0,00**	**0,00**	**0,00**

copia informatica per consultazione

ELENCO DELLE PREVISIONI E DEI RISULTATI DI COMPETENZA E DI CASSA SECONDO LA STRUTTURA DEL PIANO DEI CONTI

CODIFICA DEL PIANO DEI CONTI	DENOMINAZIONE VOCE del PIANO DEI CONTI	COMPETENZA		CASSA	
		PREVISIONI	RISULTATI	PREVISIONI	RISULTATI
S.2.04.14.01.000	Altri trasferimenti in conto capitale verso Istituzioni Sociali Private per escussione di garanzie	0,00	0,00	0,00	0,00
S.2.04.15.00.000	**Altri trasferimenti in conto capitale verso Unione Europea e Resto del Mondo per escussione di garanzie**	**0,00**	**0,00**	**0,00**	**0,00**
S.2.04.15.01.000	Altri trasferimenti in conto capitale verso Unione Europea per escussione di garanzie	0,00	0,00	0,00	0,00
S.2.04.15.02.000	Altri trasferimenti in conto capitale verso Resto del Mondo per escussione di garanzie	0,00	0,00	0,00	0,00
S.2.04.16.00.000	**Trasferimenti in conto capitale erogati a titolo di ripiano disavanzi pregressi ad Amministrazioni pubbliche**	**0,00**	**0,00**	**0,00**	**0,00**
S.2.04.16.01.000	Trasferimenti in conto capitale erogati a titolo di ripiano disavanzi pregressi a Amministrazioni Centrali	0,00	0,00	0,00	0,00
S.2.04.16.02.000	Trasferimenti in conto capitale erogati a titolo di ripiano disavanzi pregressi a Amministrazioni Locali	0,00	0,00	0,00	0,00
S.2.04.16.03.000	Trasferimenti in conto capitale erogati a titolo di ripiano disavanzi pregressi a Enti di Previdenza	0,00	0,00	0,00	0,00
S.2.04.16.99.000	Trasferimenti in conto capitale erogati a titolo di ripiano disavanzi pregressi a organismi interni e/o unita' locali della amministrazione	0,00	0,00	0,00	0,00
S.2.04.17.00.000	**Trasferimenti in conto capitale erogati a titolo di ripiano disavanzi pregressi a Famiglie**	**0,00**	**0,00**	**0,00**	**0,00**
S.2.04.17.01.000	Trasferimenti in conto capitale erogati a titolo di ripiano disavanzi pregressi a Famiglie	0,00	0,00	0,00	0,00
S.2.04.18.00.000	**Trasferimenti in conto capitale erogati a titolo di ripiano disavanzi pregressi a Imprese**	**0,00**	**0,00**	**0,00**	**0,00**
S.2.04.18.01.000	Trasferimenti in conto capitale erogati a titolo di ripiano disavanzi pregressi a imprese controllate	0,00	0,00	0,00	0,00
S.2.04.18.02.000	Trasferimenti in conto capitale erogati a titolo di ripiano disavanzi pregressi a altre imprese partecipate	0,00	0,00	0,00	0,00
S.2.04.18.03.000	Trasferimenti in conto capitale erogati a titolo di ripiano disavanzi pregressi a altre Imprese	0,00	0,00	0,00	0,00
S.2.04.19.00.000	**Trasferimenti in conto capitale erogati a titolo di ripiano disavanzi pregressi a Istituzioni Sociali Private**	**0,00**	**0,00**	**0,00**	**0,00**
S.2.04.19.01.000	Trasferimenti in conto capitale erogati a titolo di ripiano disavanzi pregressi a Istituzioni Sociali Private	0,00	0,00	0,00	0,00
S.2.04.20.00.000	**Trasferimenti in conto capitale erogati a titolo di ripiano disavanzi pregressi all'Unione Europea e al Resto del Mondo**	**0,00**	**0,00**	**0,00**	**0,00**
S.2.04.20.01.000	Trasferimenti in conto capitale erogati a titolo di ripiano disavanzi pregressi all'Unione Europea	0,00	0,00	0,00	0,00
S.2.04.20.02.000	Trasferimenti in conto capitale erogati a titolo di ripiano disavanzi pregressi al Resto del Mondo	0,00	0,00	0,00	0,00
S.2.04.21.00.000	**Altri trasferimenti in conto capitale n.a.c. ad Amministrazioni pubbliche**	**0,00**	**0,00**	**0,00**	**0,00**

copia informatica per consultazione

ELENCO DELLE PREVISIONI E DEI RISULTATI DI COMPETENZA E DI CASSA SECONDO LA STRUTTURA DEL PIANO DEI CONTI

CODIFICA DEL PIANO DEI CONTI	DENOMINAZIONE VOCE del PIANO DEI CONTI	COMPETENZA		CASSA	
		PREVISIONI	RISULTATI	PREVISIONI	RISULTATI
S.2.04.21.01.000	Altri trasferimenti in conto capitale n.a.c. a Amministrazioni Centrali	0,00	0,00	0,00	0,00
S.2.04.21.02.000	Altri trasferimenti in conto capitale n.a.c. a Amministrazioni Locali	0,00	0,00	0,00	0,00
S.2.04.21.03.000	Altri trasferimenti in conto capitale n.a.c. a Enti di Previdenza	0,00	0,00	0,00	0,00
S.2.04.21.99.000	Altri trasferimenti in conto capitale n.a.c. a organismi interni e/o unita' locali della amministrazione	0,00	0,00	0,00	0,00
S.2.04.22.00.000	**Altri trasferimenti in conto capitale n.a.c. a Famiglie**	**0,00**	**0,00**	**0,00**	**0,00**
S.2.04.22.01.000	Altri trasferimenti in conto capitale n.a.c. a Famiglie	0,00	0,00	0,00	0,00
S.2.04.23.00.000	**Altri trasferimenti in conto capitale n.a.c. a Imprese**	**0,00**	**0,00**	**0,00**	**0,00**
S.2.04.23.01.000	Altri trasferimenti in conto capitale n.a.c. a imprese controllate	0,00	0,00	0,00	0,00
S.2.04.23.02.000	Altri trasferimenti in conto capitale n.a.c. a altre imprese partecipate	0,00	0,00	0,00	0,00
S.2.04.23.03.000	Altri trasferimenti in conto capitale n.a.c. a altre Imprese	0,00	0,00	0,00	0,00
S.2.04.24.00.000	**Altri trasferimenti in conto capitale n.a.c. a Istituzioni Sociali Private**	**0,00**	**0,00**	**0,00**	**0,00**
S.2.04.24.01.000	Altri trasferimenti in conto capitale n.a.c. a Istituzioni Sociali Private	0,00	0,00	0,00	0,00
S.2.04.25.00.000	**Altri trasferimenti in conto capitale n.a.c. all'Unione Europea e al Resto del Mondo**	**0,00**	**0,00**	**0,00**	**0,00**
S.2.04.25.01.000	Altri trasferimenti in conto capitale n.a.c. all'Unione Europea	0,00	0,00	0,00	0,00
S.2.04.25.02.000	Altri trasferimenti in conto capitale n.a.c. al Resto del Mondo	0,00	0,00	0,00	0,00
S.2.05.00.00.000	**Altre spese in conto capitale**	**17.665.143,98**	**2.000,00**	**8.000,00**	**2.000,00**
S.2.05.01.00.000	**Fondi di riserva e altri accantonamenti in c/capitale**	**0,00**	**0,00**	**0,00**	**0,00**
S.2.05.01.01.000	Fondi di riserva in c/capitale	0,00	0,00	0,00	0,00
S.2.05.01.02.000	Fondi speciali c/capitale	0,00	0,00	0,00	0,00
S.2.05.01.99.000	Altri accantonamenti in c/capitale	0,00	0,00	0,00	0,00
S.2.05.02.00.000	**Fondi pluriennali vincolati c/capitale**	**17.657.143,98**	**0,00**	**0,00**	**0,00**
S.2.05.02.01.000	Fondi pluriennali vincolati c/capitale	17.657.143,98	0,00	0,00	0,00
S.2.05.03.00.000	**Fondo crediti di dubbia e difficile esazione in c/capitale**	**0,00**	**0,00**	**0,00**	**0,00**
S.2.05.03.01.000	Fondo crediti di dubbia e difficile esazione in c/capitale	0,00	0,00	0,00	0,00
S.2.05.04.00.000	**Altri rimborsi in conto capitale di somme non dovute o incassate in eccesso**	**8.000,00**	**2.000,00**	**8.000,00**	**2.000,00**
S.2.05.04.01.000	Rimborsi in conto capitale ad Amministrazioni Centrali di somme non dovute o incassate in eccesso	0,00	0,00	0,00	0,00
S.2.05.04.02.000	Rimborsi in conto capitale ad Amministrazioni Locali di somme non dovute o incassate in eccesso	0,00	0,00	0,00	0,00
S.2.05.04.03.000	Rimborsi in conto capitale a Enti Previdenziali di somme non dovute o incassate in eccesso	0,00	0,00	0,00	0,00

copia informatica per consultazione

ELENCO DELLE PREVISIONI E DEI RISULTATI DI COMPETENZA E DI CASSA SECONDO LA STRUTTURA DEL PIANO DEI CONTI

CODIFICA DEL PIANO DEI CONTI	DENOMINAZIONE VOCE del PIANO DEI CONTI	COMPETENZA		CASSA	
		PREVISIONI	RISULTATI	PREVISIONI	RISULTATI
S.2.05.04.04.000	Rimborsi in conto capitale a Famiglie di somme non dovute o incassate in eccesso	0,00	0,00	0,00	0,00
S.2.05.04.05.000	Rimborsi in conto capitale a Imprese di somme non dovute o incassate in eccesso	8.000,00	2.000,00	8.000,00	2.000,00
S.2.05.04.06.000	Rimborsi in conto capitale a Istituzioni Sociali Private di somme non dovute o incassate in eccesso	0,00	0,00	0,00	0,00
S.2.05.04.07.000	Rimborsi in conto capitale a UE e Resto del Mondo di somme non dovute o incassate in eccesso	0,00	0,00	0,00	0,00
S.2.05.99.00.000	**Altre spese in conto capitale n.a.c.**	**0,00**	**0,00**	**0,00**	**0,00**
S.2.05.99.99.000	Altre spese in conto capitale n.a.c.	0,00	0,00	0,00	0,00
S.3.00.00.00.000	**SPESE PER INCREMENTO ATTIVITA' FINANZIARIE**	**0,00**	**0,00**	**0,00**	**0,00**
S.3.01.00.00.000	**Acquisizioni di attivita' finanziarie**	**0,00**	**0,00**	**0,00**	**0,00**
S.3.01.01.00.000	**Acquisizioni di partecipazioni e conferimenti di capitale**	**0,00**	**0,00**	**0,00**	**0,00**
S.3.01.01.01.000	Acquisizioni di partecipazioni e conferimenti di capitale in imprese incluse nelle Amministrazioni Centrali	0,00	0,00	0,00	0,00
S.3.01.01.02.000	Acquisizioni di partecipazioni e conferimenti di capitale in imprese incluse nelle Amministrazioni Locali	0,00	0,00	0,00	0,00
S.3.01.01.03.000	Acquisizioni di partecipazioni e conferimenti di capitale in altre imprese	0,00	0,00	0,00	0,00
S.3.01.01.04.000	Acquisizioni di partecipazioni e conferimenti di capitale in Istituzioni sociali private - ISP	0,00	0,00	0,00	0,00
S.3.01.01.05.000	Acquisizioni di partecipazioni e conferimenti di capitale in PA incluse nelle Amministrazioni Locali	0,00	0,00	0,00	0,00
S.3.01.02.00.000	**Acquisizioni di quote di fondi comuni di investimento**	**0,00**	**0,00**	**0,00**	**0,00**
S.3.01.02.01.000	Acquisizioni di quote di fondi immobiliari	0,00	0,00	0,00	0,00
S.3.01.02.02.000	Acquisizioni di quote di altri fondi comuni di investimento	0,00	0,00	0,00	0,00
S.3.01.03.00.000	**Acquisizione di titoli obbligazionari a breve termine**	**0,00**	**0,00**	**0,00**	**0,00**
S.3.01.03.01.000	Acquisizione di titoli obbligazionari a breve termine emessi da Amministrazioni Centrali	0,00	0,00	0,00	0,00
S.3.01.03.02.000	Acquisizione di titoli obbligazionari a breve termine emessi da Amministrazioni Locali	0,00	0,00	0,00	0,00
S.3.01.03.03.000	Acquisizione di titoli obbligazionari a breve termine emessi da imprese residenti	0,00	0,00	0,00	0,00
S.3.01.03.04.000	Acquisizione di titoli obbligazionari a breve termine emessi da soggetti non residenti	0,00	0,00	0,00	0,00
S.3.01.04.00.000	**Acquisizione di titoli obbligazionari a medio-lungo termine**	**0,00**	**0,00**	**0,00**	**0,00**
S.3.01.04.01.000	Acquisizione di titoli obbligazionari a medio-lungo emessi da Amministrazioni Centrali	0,00	0,00	0,00	0,00
S.3.01.04.02.000	Acquisizione di titoli obbligazionari a medio-lungo emessi da Amministrazioni Locali	0,00	0,00	0,00	0,00
S.3.01.04.03.000	Acquisizione di titoli obbligazionari a medio-lungo emessi da altri soggetti residenti	0,00	0,00	0,00	0,00
S.3.01.04.04.000	Acquisizione di titoli obbligazionari a medio-lungo emessi da soggetti non residenti	0,00	0,00	0,00	0,00
S.3.02.00.00.000	**Concessione crediti di breve termine**	**0,00**	**0,00**	**0,00**	**0,00**
S.3.02.01.00.000	**Concessione crediti di breve periodo a tasso agevolato a Amministrazioni Pubbliche**	**0,00**	**0,00**	**0,00**	**0,00**

copia informatica per consultazione

ELENCO DELLE PREVISIONI E DEI RISULTATI DI COMPETENZA E DI CASSA SECONDO LA STRUTTURA DEL PIANO DEI CONTI

CODIFICA DEL PIANO DEI CONTI	DENOMINAZIONE VOCE del PIANO DEI CONTI	COMPETENZA		CASSA	
		PREVISIONI	RISULTATI	PREVISIONI	RISULTATI
S.3.02.01.01.000	Concessione crediti di breve periodo a tasso agevolato a Amministrazioni Centrali	0,00	0,00	0,00	0,00
S.3.02.01.02.000	Concessione crediti di breve periodo a tasso agevolato a Amministrazioni Locali	0,00	0,00	0,00	0,00
S.3.02.01.03.000	Concessione crediti di breve periodo a tasso agevolato a Enti di Previdenza	0,00	0,00	0,00	0,00
S.3.02.01.04.000	Concessione crediti di breve periodo a tasso agevolato a organismi interni e/o unita' locali dell'amministrazione	0,00	0,00	0,00	0,00
S.3.02.02.00.000	**Concessione crediti di breve periodo a tasso agevolato a Famiglie**	**0,00**	**0,00**	**0,00**	**0,00**
S.3.02.02.01.000	Concessione crediti di breve periodo a tasso agevolato a Famiglie	0,00	0,00	0,00	0,00
S.3.02.03.00.000	**Concessione crediti di breve periodo a tasso agevolato a Imprese**	**0,00**	**0,00**	**0,00**	**0,00**
S.3.02.03.01.000	Concessione crediti di breve periodo a tasso agevolato a imprese controllate	0,00	0,00	0,00	0,00
S.3.02.03.02.000	Concessione crediti di breve periodo a tasso agevolato a altre imprese partecipate	0,00	0,00	0,00	0,00
S.3.02.03.03.000	Concessione crediti di breve periodo a tasso agevolato alla Cassa Depositi e Prestiti - SPA	0,00	0,00	0,00	0,00
S.3.02.03.04.000	Concessione crediti di breve periodo a tasso agevolato a altre Imprese	0,00	0,00	0,00	0,00
S.3.02.04.00.000	**Concessione crediti di breve periodo a tasso agevolato a Istituzioni Sociali Private**	**0,00**	**0,00**	**0,00**	**0,00**
S.3.02.04.01.000	Concessione crediti di breve periodo a tasso agevolato a Istituzioni Sociali Private	0,00	0,00	0,00	0,00
S.3.02.05.00.000	**Concessione crediti di breve periodo a tasso agevolato all'Unione Europea e al Resto del Mondo**	**0,00**	**0,00**	**0,00**	**0,00**
S.3.02.05.01.000	Concessione crediti di breve periodo a tasso agevolato all'Unione Europea	0,00	0,00	0,00	0,00
S.3.02.05.02.000	Concessione crediti di breve periodo a tasso agevolato al Resto del Mondo	0,00	0,00	0,00	0,00
S.3.02.06.00.000	**Concessione crediti di breve periodo a tasso non agevolato a Amministrazione Pubbliche**	**0,00**	**0,00**	**0,00**	**0,00**
S.3.02.06.01.000	Concessione crediti di breve periodo a tasso non agevolato a Amministrazioni Centrali	0,00	0,00	0,00	0,00
S.3.02.06.02.000	Concessione crediti di breve periodo a tasso non agevolato a Amministrazioni Locali	0,00	0,00	0,00	0,00
S.3.02.06.03.000	Concessione crediti di breve periodo a tasso non agevolato a Enti di Previdenza	0,00	0,00	0,00	0,00
S.3.02.06.04.000	Concessione crediti di breve periodo a tasso non agevolato a organismi interni e/o unita' locali dell'amministrazione	0,00	0,00	0,00	0,00
S.3.02.07.00.000	**Concessione crediti di breve periodo a tasso non agevolato a Famiglie**	**0,00**	**0,00**	**0,00**	**0,00**
S.3.02.07.01.000	Concessione crediti di breve periodo a tasso non agevolato a Famiglie	0,00	0,00	0,00	0,00
S.3.02.08.00.000	**Concessione crediti di breve periodo a tasso non agevolato a Imprese**	**0,00**	**0,00**	**0,00**	**0,00**
S.3.02.08.01.000	Concessione crediti di breve periodo a tasso non agevolato a imprese controllate	0,00	0,00	0,00	0,00
S.3.02.08.02.000	Concessione crediti di breve periodo a tasso non agevolato a altre imprese partecipate	0,00	0,00	0,00	0,00
S.3.02.08.03.000	Concessione crediti di breve periodo a tasso non agevolato alla Cassa Depositi e Prestiti - SPA	0,00	0,00	0,00	0,00
S.3.02.08.04.000	Concessione crediti di breve periodo a tasso non agevolato a altre Imprese	0,00	0,00	0,00	0,00

copia informatica per consultazione

ELENCO DELLE PREVISIONI E DEI RISULTATI DI COMPETENZA E DI CASSA SECONDO LA STRUTTURA DEL PIANO DEI CONTI

CODIFICA DEL PIANO DEI CONTI	DENOMINAZIONE VOCE del PIANO DEI CONTI	COMPETENZA		CASSA	
		PREVISIONI	RISULTATI	PREVISIONI	RISULTATI
S.3.02.09.00.000	**Concessione crediti di breve periodo a tasso non agevolato a Istituzioni Sociali Private**	**0,00**	**0,00**	**0,00**	**0,00**
S.3.02.09.01.000	Concessione crediti di breve periodo a tasso non agevolato a Istituzioni Sociali Private	0,00	0,00	0,00	0,00
S.3.02.10.00.000	**Concessione crediti di breve periodo a tasso non agevolato all'Unione Europea e al Resto del Mondo**	**0,00**	**0,00**	**0,00**	**0,00**
S.3.02.10.01.000	Concessione crediti di breve periodo a tasso non agevolato all'Unione Europea	0,00	0,00	0,00	0,00
S.3.02.10.02.000	Concessione crediti di breve periodo a tasso non agevolato al Resto del Mondo	0,00	0,00	0,00	0,00
S.3.03.00.00.000	**Concessione crediti di medio-lungo termine**	**0,00**	**0,00**	**0,00**	**0,00**
S.3.03.01.00.000	**Concessione Crediti di medio-lungo termine a tasso agevolato a Amministrazione Pubbliche**	**0,00**	**0,00**	**0,00**	**0,00**
S.3.03.01.01.000	Concessione Crediti di medio-lungo termine a tasso agevolato a Amministrazioni Centrali	0,00	0,00	0,00	0,00
S.3.03.01.02.000	Concessione Crediti di medio-lungo termine a tasso agevolato a Amministrazioni Locali	0,00	0,00	0,00	0,00
S.3.03.01.03.000	Concessione Crediti di medio-lungo termine a tasso agevolato a Enti di Previdenza	0,00	0,00	0,00	0,00
S.3.03.01.04.000	Concessione Crediti di medio-lungo termine a tasso agevolato a organismi interni e/o unita' locali dell'amministrazione	0,00	0,00	0,00	0,00
S.3.03.02.00.000	**Concessione Crediti di medio-lungo termine a tasso agevolato a Famiglie**	**0,00**	**0,00**	**0,00**	**0,00**
S.3.03.02.01.000	Concessione Crediti di medio-lungo termine a tasso agevolato a Famiglie	0,00	0,00	0,00	0,00
S.3.03.03.00.000	**Concessione Crediti di medio-lungo termine a tasso agevolato a Imprese**	**0,00**	**0,00**	**0,00**	**0,00**
S.3.03.03.01.000	Concessione Crediti di medio-lungo termine a tasso agevolato a imprese controllate	0,00	0,00	0,00	0,00
S.3.03.03.02.000	Concessione Crediti di medio-lungo termine a tasso agevolato a altre imprese partecipate	0,00	0,00	0,00	0,00
S.3.03.03.03.000	Concessione Crediti di medio-lungo termine a tasso agevolato alla Cassa Depositi e Prestiti - SPA	0,00	0,00	0,00	0,00
S.3.03.03.04.000	Concessione Crediti di medio-lungo termine a tasso agevolato a altre Imprese	0,00	0,00	0,00	0,00
S.3.03.04.00.000	**Concessione Crediti di medio-lungo termine a tasso agevolato a Istituzioni Sociali Private**	**0,00**	**0,00**	**0,00**	**0,00**
S.3.03.04.01.000	Concessione Crediti di medio-lungo termine a tasso agevolato a Istituzioni Sociali Private	0,00	0,00	0,00	0,00
S.3.03.05.00.000	**Concessione Crediti di medio-lungo termine a tasso agevolato all'Unione Europea e al Resto del Mondo**	**0,00**	**0,00**	**0,00**	**0,00**
S.3.03.05.01.000	Concessione Crediti di medio-lungo termine a tasso agevolato all'Unione Europea	0,00	0,00	0,00	0,00
S.3.03.05.02.000	Concessione Crediti di medio-lungo termine a tasso agevolato al Resto del Mondo	0,00	0,00	0,00	0,00
S.3.03.06.00.000	**Concessione crediti di medio-lungo termine a tasso non agevolato a Amministrazione Pubbliche**	**0,00**	**0,00**	**0,00**	**0,00**

copia informatica per consultazione

ELENCO DELLE PREVISIONI E DEI RISULTATI DI COMPETENZA E DI CASSA SECONDO LA STRUTTURA DEL PIANO DEI CONTI

CODIFICA DEL PIANO DEI CONTI	DENOMINAZIONE VOCE del PIANO DEI CONTI	COMPETENZA		CASSA	
		PREVISIONI	RISULTATI	PREVISIONI	RISULTATI
S.3.03.06.01.000	Concessione crediti di medio-lungo termine a tasso non agevolato a Amministrazioni Centrali	0,00	0,00	0,00	0,00
S.3.03.06.02.000	Concessione crediti di medio-lungo termine a tasso non agevolato a Amministrazioni Locali	0,00	0,00	0,00	0,00
S.3.03.06.03.000	Concessione crediti di medio-lungo termine a tasso non agevolato a Enti di Previdenza	0,00	0,00	0,00	0,00
S.3.03.06.04.000	Concessione crediti di medio-lungo termine a tasso non agevolato a organismi interni e/o unita' locali dell'amministrazione	0,00	0,00	0,00	0,00
S.3.03.07.00.000	**Concessione crediti di medio-lungo termine a tasso non agevolato a Famiglie**	**0,00**	**0,00**	**0,00**	**0,00**
S.3.03.07.01.000	Concessione crediti di medio-lungo termine a tasso non agevolato a Famiglie	0,00	0,00	0,00	0,00
S.3.03.08.00.000	**Concessione crediti di medio-lungo termine a tasso non agevolato a Imprese**	**0,00**	**0,00**	**0,00**	**0,00**
S.3.03.08.01.000	Concessione crediti di medio-lungo termine a tasso non agevolato a imprese controllate	0,00	0,00	0,00	0,00
S.3.03.08.02.000	Concessione crediti di medio-lungo termine a tasso non agevolato a altre imprese partecipate	0,00	0,00	0,00	0,00
S.3.03.08.03.000	Concessione crediti di medio-lungo termine a tasso non agevolato alla Cassa Depositi e Prestiti - SPA	0,00	0,00	0,00	0,00
S.3.03.08.04.000	Concessione crediti di medio-lungo termine a tasso non agevolato a altre Imprese	0,00	0,00	0,00	0,00
S.3.03.09.00.000	**Concessione crediti di medio-lungo termine a tasso non agevolato a Istituzioni Sociali Private**	**0,00**	**0,00**	**0,00**	**0,00**
S.3.03.09.01.000	Concessione crediti di medio-lungo termine a tasso non agevolato a Istituzioni Sociali Private	0,00	0,00	0,00	0,00
S.3.03.10.00.000	**Concessione crediti di medio-lungo termine a tasso non agevolato all'Unione Europea e al Resto del Mondo**	**0,00**	**0,00**	**0,00**	**0,00**
S.3.03.10.01.000	Concessione crediti di medio-lungo termine a tasso non agevolato all'Unione Europea	0,00	0,00	0,00	0,00
S.3.03.10.02.000	Concessione crediti di medio-lungo termine a tasso non agevolato al Resto del Mondo	0,00	0,00	0,00	0,00
S.3.03.11.00.000	**Concessione crediti a Amministrazioni Pubbliche a seguito di escussione di garanzie**	**0,00**	**0,00**	**0,00**	**0,00**
S.3.03.11.01.000	Concessione crediti a Amministrazioni Centrali a seguito di escussione di garanzie	0,00	0,00	0,00	0,00
S.3.03.11.02.000	Concessione crediti a Amministrazioni Locali a seguito di escussione di garanzie	0,00	0,00	0,00	0,00
S.3.03.11.03.000	Concessione crediti a Enti di Previdenza a seguito di escussione di garanzie	0,00	0,00	0,00	0,00
S.3.03.12.00.000	**Concessione crediti a Famiglie a seguito di escussione di garanzie**	**0,00**	**0,00**	**0,00**	**0,00**
S.3.03.12.01.000	Concessione crediti a Famiglie a seguito di escussione di garanzie	0,00	0,00	0,00	0,00
S.3.03.13.00.000	**Concessione crediti a Imprese a seguito di escussione di garanzie**	**0,00**	**0,00**	**0,00**	**0,00**
S.3.03.13.01.000	Concessione crediti a imprese controllate a seguito di escussione di garanzie	0,00	0,00	0,00	0,00
S.3.03.13.02.000	Concessione crediti a altre imprese partecipate a seguito di escussione di garanzie	0,00	0,00	0,00	0,00
S.3.03.13.03.000	Concessione crediti alla Cassa Depositi e Prestiti - SPA a seguito di escussione di garanzie	0,00	0,00	0,00	0,00
S.3.03.13.04.000	Concessione crediti a altre Imprese a seguito di escussione di garanzie	0,00	0,00	0,00	0,00

copia informatica per consultazione

ELENCO DELLE PREVISIONI E DEI RISULTATI DI COMPETENZA E DI CASSA SECONDO LA STRUTTURA DEL PIANO DEI CONTI

CODIFICA DEL PIANO DEI CONTI	DENOMINAZIONE VOCE del PIANO DEI CONTI	COMPETENZA		CASSA	
		PREVISIONI	RISULTATI	PREVISIONI	RISULTATI
S.3.03.14.00.000	**Concessione crediti a Istituzioni Sociali Private a seguito di escussione di garanzie**	**0,00**	**0,00**	**0,00**	**0,00**
S.3.03.14.01.000	Concessione crediti a Istituzioni Sociali Private a seguito di escussione di garanzie	0,00	0,00	0,00	0,00
S.3.03.15.00.000	**Concessione crediti a Unione Europea e del Resto del Mondo a seguito di escussione di garanzie**	**0,00**	**0,00**	**0,00**	**0,00**
S.3.03.15.01.000	Concessione crediti a Unione Europea a seguito di escussione di garanzie	0,00	0,00	0,00	0,00
S.3.03.15.02.000	Concessione crediti a Resto del Mondo a seguito di escussione di garanzie	0,00	0,00	0,00	0,00
S.3.04.00.00.000	**Altre spese per incremento di attivita' finanziarie**	**0,00**	**0,00**	**0,00**	**0,00**
S.3.04.01.00.000	**Incremento di altre attivita' finanziarie verso Amministrazione Pubbliche**	**0,00**	**0,00**	**0,00**	**0,00**
S.3.04.01.01.000	Incremento di altre attivita' finanziarie verso Amministrazioni Centrali	0,00	0,00	0,00	0,00
S.3.04.01.02.000	Incremento di altre attivita' finanziarie verso Amministrazioni Locali	0,00	0,00	0,00	0,00
S.3.04.01.03.000	Incremento di altre attivita' finanziarie verso Enti di Previdenza	0,00	0,00	0,00	0,00
S.3.04.02.00.000	**Incremento di altre attivita' finanziarie verso Famiglie**	**0,00**	**0,00**	**0,00**	**0,00**
S.3.04.02.01.000	Incremento di altre attivita' finanziarie verso Famiglie	0,00	0,00	0,00	0,00
S.3.04.03.00.000	**Incremento di altre attivita' finanziarie verso Imprese**	**0,00**	**0,00**	**0,00**	**0,00**
S.3.04.03.01.000	Incremento di altre attivita' finanziarie verso imprese controllate	0,00	0,00	0,00	0,00
S.3.04.03.02.000	Incremento di altre attivita' finanziarie verso altre imprese partecipate	0,00	0,00	0,00	0,00
S.3.04.03.03.000	Incremento di altre attivita' finanziarie versolla Cassa Depositi e Prestiti - SPA	0,00	0,00	0,00	0,00
S.3.04.03.04.000	Incremento di altre attivita' finanziarie verso altre Imprese	0,00	0,00	0,00	0,00
S.3.04.04.00.000	**Incremento di altre attivita' finanziarie verso Istituzioni Sociali Private**	**0,00**	**0,00**	**0,00**	**0,00**
S.3.04.04.01.000	Incremento di altre attivita' finanziarie verso Istituzioni Sociali Private	0,00	0,00	0,00	0,00
S.3.04.05.00.000	**Incremento di altre attivita' finanziarie verso UE e Resto del Mondo**	**0,00**	**0,00**	**0,00**	**0,00**
S.3.04.05.01.000	Incremento di altre attivita' finanziarie verso la UE	0,00	0,00	0,00	0,00
S.3.04.05.02.000	Incremento di altre attivita' finanziarie verso il Resto del Mondo	0,00	0,00	0,00	0,00
S.3.04.06.00.000	**Versamenti ai conti di tesoreria statale (da parte dei soggetti non sottoposti al regime di Tesoreria Unica)**	**0,00**	**0,00**	**0,00**	**0,00**
S.3.04.06.01.000	Versamenti ai conti di tesoreria statale (da parte dei soggetti non sottoposti al regime di Tesoreria Unica)	0,00	0,00	0,00	0,00
S.3.04.07.00.000	**Versamenti a depositi bancari**	**0,00**	**0,00**	**0,00**	**0,00**
S.3.04.07.01.000	Versamenti a depositi bancari	0,00	0,00	0,00	0,00

copia informatica per consultazione

ELENCO DELLE PREVISIONI E DEI RISULTATI DI COMPETENZA E DI CASSA SECONDO LA STRUTTURA DEL PIANO DEI CONTI

CODIFICA DEL PIANO DEI CONTI	DENOMINAZIONE VOCE del PIANO DEI CONTI	COMPETENZA		CASSA	
		PREVISIONI	RISULTATI	PREVISIONI	RISULTATI
S.3.04.08.00.000	**Spese da derivato di ammortamento**	**0,00**	**0,00**	**0,00**	**0,00**
S.3.04.08.01.000	Spese da derivato di ammortamento	0,00	0,00	0,00	0,00
S.3.04.09.00.000	**Fondo pluriennale vincolato per attivita' finanziarie**	**0,00**	**0,00**	**0,00**	**0,00**
S.3.04.09.01.000	Fondo pluriennale vincolato per attivita' finanziarie	0,00	0,00	0,00	0,00
S.4.00.00.00.000	**RIMBORSO PRESTITI**	**61.032,00**	**60.454,12**	**61.032,00**	**57.854,12**
S.4.01.00.00.000	**Rimborso di titoli obbligazionari**	**0,00**	**0,00**	**0,00**	**0,00**
S.4.01.01.00.000	**Rimborso di titoli obbligazionari a breve termine**	**0,00**	**0,00**	**0,00**	**0,00**
S.4.01.01.01.000	Rimborso di titoli obbligazionari a breve termine in valuta domestica	0,00	0,00	0,00	0,00
S.4.01.01.02.000	Rimborso di titoli obbligazionari a breve termine in valuta estera	0,00	0,00	0,00	0,00
S.4.01.02.00.000	**Rimborso di titoli obbligazionari a medio-lungo termine**	**0,00**	**0,00**	**0,00**	**0,00**
S.4.01.02.01.000	Rimborso di titoli obbligazionari a medio-lungo termine in valuta domestica	0,00	0,00	0,00	0,00
S.4.01.02.02.000	Rimborso di titoli obbligazionari a medio-lungo termine in valuta estera	0,00	0,00	0,00	0,00
S.4.02.00.00.000	**Rimborso prestiti a breve termine**	**0,00**	**0,00**	**0,00**	**0,00**
S.4.02.01.00.000	**Rimborso Finanziamenti a breve termine**	**0,00**	**0,00**	**0,00**	**0,00**
S.4.02.01.01.000	Rimborso finanziamenti a breve termine a Amministrazioni Centrali	0,00	0,00	0,00	0,00
S.4.02.01.02.000	Rimborso finanziamenti a breve termine a Amministrazioni Locali	0,00	0,00	0,00	0,00
S.4.02.01.03.000	Rimborso finanziamenti a breve termine a Enti previdenziali	0,00	0,00	0,00	0,00
S.4.02.01.04.000	Rimborso finanziamenti a breve termine a Imprese	0,00	0,00	0,00	0,00
S.4.02.01.05.000	Rimborso finanziamenti a breve termine a altri soggetti	0,00	0,00	0,00	0,00
S.4.02.02.00.000	**Chiusura Anticipazioni**	**0,00**	**0,00**	**0,00**	**0,00**
S.4.02.02.01.000	Chiusura Anticipazioni a titolo oneroso	0,00	0,00	0,00	0,00
S.4.02.02.02.000	Chiusura Anticipazioni a titolo non oneroso	0,00	0,00	0,00	0,00
S.4.03.00.00.000	**Rimborso mutui e altri finanziamenti a medio lungo termine**	**61.032,00**	**60.454,12**	**61.032,00**	**57.854,12**
S.4.03.01.00.000	**Rimborso Mutui e altri finanziamenti a medio lungo termine**	**61.032,00**	**60.454,12**	**61.032,00**	**57.854,12**
S.4.03.01.01.000	Rimborso Mutui e altri finanziamenti a medio lungo termine ad Amministrazioni Centrali	0,00	0,00	0,00	0,00
S.4.03.01.02.000	Rimborso Mutui e altri finanziamenti a medio lungo termine a Amministrazioni Locali	0,00	0,00	0,00	0,00
S.4.03.01.03.000	Rimborso Mutui e altri finanziamenti a medio lungo termine a Enti previdenziali	0,00	0,00	0,00	0,00
S.4.03.01.04.000	Rimborso Mutui e altri finanziamenti a medio lungo termine a Imprese	61.032,00	60.454,12	61.032,00	57.854,12
S.4.03.01.05.000	Rimborso Mutui e altri finanziamenti a medio lungo termine ad altri soggetti con controparte residente	0,00	0,00	0,00	0,00
S.4.03.01.06.000	Rimborso Mutui e altri finanziamenti a medio lungo termine ad altri soggetti con controparte non residente	0,00	0,00	0,00	0,00

copia informatica per consultazione

ELENCO DELLE PREVISIONI E DEI RISULTATI DI COMPETENZA E DI CASSA SECONDO LA STRUTTURA DEL PIANO DEI CONTI

CODIFICA DEL PIANO DEI CONTI	DENOMINAZIONE VOCE del PIANO DEI CONTI	COMPETENZA		CASSA	
		PREVISIONI	RISULTATI	PREVISIONI	RISULTATI
S.4.03.02.00.000	**Rimborso prestiti da attualizzazione Contributi Pluriennali**	**0,00**	**0,00**	**0,00**	**0,00**
S.4.03.02.01.000	Rimborso prestiti da attualizzazione Contributi Pluriennali	0,00	0,00	0,00	0,00
S.4.04.00.00.000	**Rimborso di altre forme di indebitamento**	**0,00**	**0,00**	**0,00**	**0,00**
S.4.04.02.00.000	**Rimborso Prestiti - Leasing finanziario**	**0,00**	**0,00**	**0,00**	**0,00**
S.4.04.02.01.000	Rimborso Prestiti - Leasing finanziario	0,00	0,00	0,00	0,00
S.4.04.03.00.000	**Rimborso Prestiti - Operazioni di cartolarizzazione**	**0,00**	**0,00**	**0,00**	**0,00**
S.4.04.03.01.000	Rimborso Prestiti - Operazioni di cartolarizzazione	0,00	0,00	0,00	0,00
S.4.04.04.00.000	**Rimborso prestiti - Derivati**	**0,00**	**0,00**	**0,00**	**0,00**
S.4.04.04.01.000	Rimborso prestiti - Derivati	0,00	0,00	0,00	0,00
S.4.05.00.00.000	**Fondi per rimborso prestiti**	**0,00**	**0,00**	**0,00**	**0,00**
S.4.05.01.00.000	**Fondo per il D.L. n. 35/2013 e successive modificazioni e rifinanziamenti**	**0,00**	**0,00**	**0,00**	**0,00**
S.4.05.01.01.000	Fondo per il D.L. n. 35/2013 e successive modificazioni e rifinanziamenti	0,00	0,00	0,00	0,00
S.4.05.99.00.000	**Altri fondi per rimborso prestiti**	**0,00**	**0,00**	**0,00**	**0,00**
S.4.05.99.99.000	Altri fondi per rimborso prestiti	0,00	0,00	0,00	0,00
S.5.00.00.00.000	**CHIUSURA ANTICIPAZIONI RICEVUTE DA ISTITUTO TESORIERE/CASSIERE**	**7.000.000,00**	**0,00**	**7.000.000,00**	**0,00**
S.5.01.00.00.000	**Chiusura Anticipazioni ricevute da istituto tesoriere/cassiere**	**7.000.000,00**	**0,00**	**7.000.000,00**	**0,00**
S.5.01.01.00.000	**Chiusura Anticipazioni ricevute da istituto tesoriere/cassiere**	**7.000.000,00**	**0,00**	**7.000.000,00**	**0,00**
S.5.01.01.01.000	Chiusura Anticipazioni ricevute da istituto tesoriere/cassiere	7.000.000,00	0,00	7.000.000,00	0,00
S.7.00.00.00.000	**USCITE PER CONTO TERZI E PARTITE DI GIRO**	**9.242.177,46**	**7.018.414,47**	**10.044.728,72**	**6.804.250,49**
S.7.01.00.00.000	**Uscite per partite di giro**	**8.593.177,46**	**6.633.516,31**	**9.071.220,15**	**6.713.297,07**
S.7.01.01.00.000	**Versamenti di altre ritenute**	**3.010.000,00**	**2.360.915,06**	**3.181.700,38**	**2.397.526,20**
S.7.01.01.01.000	Versamento della ritenuta del 4% sui contributi pubblici	10.000,00	3.704,74	10.000,00	3.504,74
S.7.01.01.02.000	Versamento delle ritenute per scissione contabile IVA (split payment)	3.000.000,00	2.357.210,32	3.171.700,38	2.394.021,46
S.7.01.01.99.000	Versamento di altre ritenute n.a.c.	0,00	0,00	0,00	0,00
S.7.01.02.00.000	**Versamenti di ritenute su Redditi da lavoro dipendente**	**2.395.000,00**	**1.706.622,89**	**2.655.412,37**	**1.744.150,64**
S.7.01.02.01.000	Versamenti di ritenute erariali su Redditi da lavoro dipendente riscosse per conto terzi	1.350.000,00	1.182.702,74	1.527.471,48	1.190.937,32
S.7.01.02.02.000	Versamenti di ritenute previdenziali e assistenziali su Redditi da lavoro dipendente riscosse per conto terzi	840.000,00	430.885,51	915.599,59	452.839,88
S.7.01.02.99.000	Altri versamenti di ritenute al personale dipendente per conto di terzi	205.000,00	93.034,64	212.341,30	100.373,44

copia informatica per consultazione

ELENCO DELLE PREVISIONI E DEI RISULTATI DI COMPETENZA E DI CASSA SECONDO LA STRUTTURA DEL PIANO DEI CONTI

CODIFICA DEL PIANO DEI CONTI	DENOMINAZIONE VOCE del PIANO DEI CONTI	COMPETENZA		CASSA	
		PREVISIONI	RISULTATI	PREVISIONI	RISULTATI
S.7.01.03.00.000	**Versamenti di ritenute su Redditi da lavoro autonomo**	**50.000,00**	**31.467,69**	**54.302,16**	**35.693,85**
S.7.01.03.01.000	Versamenti di ritenute erariali su Redditi da lavoro autonomo per conto terzi	50.000,00	31.467,69	54.302,16	35.693,85
S.7.01.03.02.000	Versamenti di ritenute previdenziali e assistenziali su Redditi da lavoro autonomo per conto terzi	0,00	0,00	0,00	0,00
S.7.01.03.99.000	Altri versamenti di ritenute al personale con contratto di lavoro autonomo per conto di terzi	0,00	0,00	0,00	0,00
S.7.01.04.00.000	**Trasferimento di risorse dalla gestione ordinaria alla gestione sanitaria della Regione**	**0,00**	**0,00**	**0,00**	**0,00**
S.7.01.04.01.000	Destinazione di risorse regionali per il finanziamento aggiuntivo della Sanita' - per equilibri di sistema	0,00	0,00	0,00	0,00
S.7.01.04.02.000	Destinazione di risorse regionali per il finanziamento aggiuntivo della Sanita' - quota manovra per equilibri di sistema	0,00	0,00	0,00	0,00
S.7.01.04.99.000	Destinazione di risorse regionali per il finanziamento aggiuntivo della Sanita' n.a.c.	0,00	0,00	0,00	0,00
S.7.01.99.00.000	**Altre uscite per partite di giro**	**3.138.177,46**	**2.534.510,67**	**3.179.805,24**	**2.535.926,38**
S.7.01.99.01.000	Spese non andate a buon fine	50.000,00	16.108,90	52.088,93	16.308,90
S.7.01.99.02.000	Chiusura anticipazioni sanita' della tesoreria statale	0,00	0,00	0,00	0,00
S.7.01.99.03.000	Costituzione fondi economali e carte aziendali	20.000,00	2.700,00	20.000,00	2.700,00
S.7.01.99.04.000	Integrazione disponibilita' dal conto sanita' al conto non sanita' della Regione	0,00	0,00	0,00	0,00
S.7.01.99.05.000	Integrazione disponibilita' dal conto non sanita' al conto sanita' della Regione	0,00	0,00	0,00	0,00
S.7.01.99.06.000	Uscite derivanti dalla gestione degli incassi vincolati degli enti locali	2.847.177,46	2.499.414,79	2.847.177,46	2.499.414,79
S.7.01.99.99.000	Altre uscite per partite di giro n.a.c.	221.000,00	16.286,98	260.538,85	17.502,69
S.7.02.00.00.000	**Uscite per conto terzi**	**649.000,00**	**384.898,16**	**973.508,57**	**90.953,42**
S.7.02.01.00.000	**Acquisto di beni e servizi per conto terzi**	**30.000,00**	**0,00**	**30.000,00**	**0,00**
S.7.02.01.01.000	Acquisto di beni per conto di terzi	0,00	0,00	0,00	0,00
S.7.02.01.02.000	Acquisto di servizi per conto di terzi	30.000,00	0,00	30.000,00	0,00
S.7.02.02.00.000	**Trasferimenti per conto terzi a Amministrazioni pubbliche**	**0,00**	**0,00**	**0,00**	**0,00**
S.7.02.02.01.000	Trasferimenti per conto terzi a Amministrazioni Centrali	0,00	0,00	0,00	0,00
S.7.02.02.02.000	Trasferimenti per conto terzi a Amministrazioni Locali	0,00	0,00	0,00	0,00
S.7.02.02.03.000	Trasferimenti per conto terzi a Enti di Previdenza	0,00	0,00	0,00	0,00
S.7.02.03.00.000	**Trasferimenti per conto terzi a Altri settori**	**0,00**	**0,00**	**0,00**	**0,00**
S.7.02.03.01.000	Trasferimenti per conto terzi a Famiglie	0,00	0,00	0,00	0,00
S.7.02.03.02.000	Trasferimenti per conto terzi a Imprese	0,00	0,00	0,00	0,00
S.7.02.03.03.000	Trasferimenti per conto terzi a Istituzioni Sociali Private	0,00	0,00	0,00	0,00
S.7.02.03.04.000	Trasferimenti per conto terzi all'Unione Europea e al Resto del Mondo	0,00	0,00	0,00	0,00
S.7.02.04.00.000	**Depositi di/presso terzi**	**40.000,00**	**17.094,50**	**164.525,04**	**2.000,00**

copia informatica per consultazione

ELENCO DELLE PREVISIONI E DEI RISULTATI DI COMPETENZA E DI CASSA SECONDO LA STRUTTURA DEL PIANO DEI CONTI

CODIFICA DEL PIANO DEI CONTI	DENOMINAZIONE VOCE del PIANO DEI CONTI	COMPETENZA		CASSA	
		PREVISIONI	RISULTATI	PREVISIONI	RISULTATI
S.7.02.04.01.000	Costituzione di depositi cauzionali o contrattuali presso terzi	0,00	0,00	0,00	0,00
S.7.02.04.02.000	Restituzione di depositi cauzionali o contrattuali di terzi	40.000,00	17.094,50	164.525,04	2.000,00
S.7.02.05.00.000	**Versamenti di imposte e tributi riscosse per conto terzi**	**479.000,00**	**279.202,83**	**676.229,97**	**0,00**
S.7.02.05.01.000	Versamenti di imposte e tasse di natura corrente riscosse per conto di terzi	479.000,00	279.202,83	676.229,97	0,00
S.7.02.05.02.000	Versamenti di imposte in conto capitale riscosse per conto di terzi	0,00	0,00	0,00	0,00
S.7.02.99.00.000	**Altre uscite per conto terzi**	**100.000,00**	**88.600,83**	**102.753,56**	**88.953,42**
S.7.02.99.99.000	Altre uscite per conto terzi n.a.c.	100.000,00	88.600,83	102.753,56	88.953,42

copia informatica per consultazione

Comune di Corsico

QUADRO GENERALE RIASSUNTIVO

ENTRATE	ACCERTAMENTI	INCASSI	SPESE	IMPEGNI	PAGAMENTI
Fondo di cassa all'inizio dell'esercizio		37.965.520,77			
Utilizzo avanzo di amministrazione	20.312.356,30		**Disavanzo di amministrazione**	0,00	
di cui Utilizzo Fondo anticipazioni di liquidita'	0,00				
Fondo pluriennale vincolato di parte corrente	983.779,97				
Fondo pluriennale vincolato in c/capitale	6.054.481,53				
di cui Fondo pluriennale vincolato in c/capitale finanziato da debito	0,00				
Fondo pluriennale vincolato per incremento di attività finanziarie	0,00				
Titolo 1 - Entrate correnti di natura tributaria, contributiva e	21.612.354,79	21.694.180,15	**Titolo 1** - Spese correnti	29.244.832,08	29.764.874,02
Titolo 2 - Trasferimenti correnti	2.540.275,01	2.498.603,37	Fondo pluriennale vincolato di parte corrente	1.094.379,77	
Titolo 3 - Entrate extratributarie	7.591.405,15	7.935.102,67			
Titolo 4 - Entrate in conto capitale	1.015.411,16	989.652,36	**Titolo 2** - Spese in conto capitale	3.909.185,38	3.847.613,13
			Fondo pluriennale vincolato in c/capitale	17.657.143,98	
			di cui Fondo pluriennale vincolato in c/capitale finanziato da debito	0,00	
Titolo 5 - Entrate da riduzione di attività finanziarie	0,00	0,00	**Titolo 3** - Spese per incremento di attività finanziarie	0,00	0,00
			Fondo pluriennale vincolato per attività finanziarie	0,00	
Totale entrate finali.....	32.759.446,11	33.117.538,55	**Totale spese finali.....**	51.905.541,21	33.612.487,15
Titolo 6 - Accensione di prestiti	56.081,95	0,00	**Titolo 4** - Rimborso di prestiti	60.454,12	57.854,12
			Fondo anticipazioni di liquidita'	0,00	
Titolo 7 - Anticipazioni da istituto tesoriere/cassiere	0,00	0,00	**Titolo 5** - Chiusura Anticipazioni da istituto tesoriere/cassiere	0,00	0,00
Titolo 9 - Entrate per conto di terzi e partite di giro	7.018.414,47	6.898.437,97	**Titolo 7** - Spese per conto terzi e partite di giro	7.018.414,47	6.804.250,49
Totale entrate dell'esercizio	39.833.942,53	40.015.976,52	**Totale spese dell'esercizio**	58.984.409,80	40.474.591,76
TOTALE COMPLESSIVO ENTRATE	67.184.560,33	77.981.497,29	**TOTALE COMPLESSIVO SPESE**	58.984.409,80	40.474.591,76
DISAVANZO DI COMPETENZA	0,00		**AVANZO DI COMPETENZA/FONDO DI CASSA**	8.200.150,53	37.506.905,53
TOTALE A PAREGGIO	67.184.560,33	77.981.497,29	**TOTALE A PAREGGIO**	67.184.560,33	77.981.497,29

copia informatica per consultazione

GESTIONE BILANCIO	
a) Avanzo di competenza (+) /Disavanzo di competenza (-)	8.200.150,53
b) Risorse accantonate stanziate nel bilancio dell'esercizio 2023	910.950,00
c) Risorse vincolate nel bilancio (+)	578.558,82
d) Equilibrio di bilancio (d=a-b-c)	6.710.641,71

GESTIONE DEGLI ACCANTONAMENTI IN SEDE DI RENDICONTO	
d)Equilibrio di bilancio (+)/(-)	6.710.641,71
e)Variazione accantonamenti effettuata in sede di rendiconto (+)/(-)	81.683,43
f) Equilibrio complessivo (f=d-e)	6.628.958,28

copia informatica per consultazione

Comune di Corsico

PROSPETTO DIMOSTRATIVO DEL RISULTATO DI AMMINISTRAZIONE

		GESTIONE		
		RESIDUI	COMPETENZA	TOTALE
Fondo di cassa al 1 gennaio				37.965.520,77
RISCOSSIONI	(+)	6.236.601,45	33.779.375,07	40.015.976,52
PAGAMENTI	(-)	8.093.030,64	32.381.561,12	40.474.591,76
SALDO DI CASSA AL 31 DICEMBRE	(=)			37.506.905,53
PAGAMENTI per azioni esecutive non regolarizzate al 31 dicembre	(-)			0,00
FONDO DI CASSA AL 31 DICEMBRE	(=)			37.506.905,53
RESIDUI ATTIVI	(+)	8.505.143,83	6.054.567,46	14.559.711,29
di cui residui attivi incassati alla data del 31/12 in conti postali e bancari in attesa del riversamento nel conto di tesoreria principale				94.755,62
di cui derivanti da accertamenti di tributi effettuati sulla base della stima del dipartimento delle finanze				3.101.074,11
RESIDUI PASSIVI	(-)	776.722,56	7.851.324,93	8.628.047,49
FONDO PLURIENNALE VINCOLATO PER SPESE CORRENTI	(-)			1.094.379,77
FONDO PLURIENNALE VINCOLATO PER SPESE IN CONTO CAPITALE	(-)			17.657.143,98
FONDO PLURIENNALE VINCOLATO PER INCREMENTO DI ATTIVITA' FINANZIARIE	(-)			0,00
RISULTATO DI AMMINISTRAZIONE AL 31 DICEMBRE (A)	**(=)**			**24.687.045,58**

Composizione del risultato di amministrazione al 31 dicembre:				
Parte accantonata				
Fondo crediti di dubbia esigibilita' al 31/12/2023				7.812.000,00
Fondo anticipazioni liquidita'				0,00
Fondo perdite societa' partecipate				0,00
Fondo contezioso				350.000,00
Altri accantonamenti				1.084.239,79
Totale parte accantonata B)				**9.246.239,79**
Parte vincolata				
Vincoli derivanti da leggi e dai principi contabili				380.697,38
Vincoli derivanti da trasferimenti				845.697,94
Vincoli derivanti dalla contrazione di mutui				0,00
Vincoli formalmente attribuiti dall'ente				170.671,04
Altri vincoli				317.243,63
Totale parte vincolata C)				**1.714.309,99**
Parte destinata agli investimenti				
Totale destinata agli investimenti D)				**837.264,29**
Totale parte disponibile (E=A-B-C-D)				**12.889.231,51**

copia informatica per consultazione

ELENCO ANALITICO DELLE RISORSE ACCANTONATE NEL RISULTATO DI AMMINISTRAZIONE

Capitolo di spesa	Descrizione	Risorse accantonate al 1/1/2023	Risorse accantonate applicate al bilancio dell'esercizio 2023 (con segno -)	Risorse accantonate stanziate nella spesa del bilancio dell'esercizio 2023	Variazione accantonamenti effettuata in sede di rendiconto (con segno +/-)	Risorse accantonate nel risultato di amministrazione al 31/12/2023
		(a)	*(b)*	*(c)*	*(d)*	*(e)=(a)+(b)+(c)+(d)*
Fondo perdite societÃ partecipate						
	FONDO PERDITE SOCIETA' PARTECIPATE	20.000,00	0,00	0,00	-20.000,00	0,00
Totale Fondo perdite societÃ partecipate		**20.000,00**	**0,00**	**0,00**	**-20.000,00**	**0,00**
Fondo contenzioso						
1200310814/0	FONDO RISCHI CONTENZIOSO	760.995,92	-10.000,00	0,00	-400.995,92	350.000,00
Totale Fondo contenzioso		**760.995,92**	**-10.000,00**	**0,00**	**-400.995,92**	**350.000,00**
Fondo crediti di dubbia esigibilita'						
12002051006/0	FONDO CREDITI DI DUBBIA E DIFFICILE ESAZIONE	6.397.505,13	0,00	846.600,00	567.894,87	7.812.000,00
Totale Fondo crediti di dubbia esigibilita'		**6.397.505,13**	**0,00**	**846.600,00**	**567.894,87**	**7.812.000,00**
Fondo di garanzia debiti commerciali						
1200310812/0	FONDO GARANZIA DEBITI COMMERCIALI	631.338,05	0,00	0,00	-631.338,05	0,00
Totale Fondo di garanzia debiti commerciali		**631.338,05**	**0,00**	**0,00**	**-631.338,05**	**0,00**
Altri accantonamenti						
1200310813/0	FONDO PER POTENZIALI PASSIVITA' PREGRESSE	140.000,00	0,00	0,00	160.000,00	300.000,00
1200310815/0	FONDO SPESE PER INDENNITA' DI FINE MANDATO	8.011,19	0,00	4.350,00	0,00	12.361,19
1200310818/0	FONDO INNOVAZIONE (ART. 113 D.LGS 50/16)	60.000,00	0,00	60.000,00	-48.421,40	71.578,60
1200310819/0	FONDO PER STRUMENTAZIONI FINANZIATO DA ATTIVITA' ACCERTATIVE	300,00	0,00	0,00	0,00	300,00
12001101005/0	ACCANTONAMENTO OBBLIGATORIO PER LA TUTELA RETRIBUTIVA	236.207,90	0,00	0,00	63.792,10	300.000,00
	FONDO TUTELA GARANZIA INTEGRITA' PATRIMONIALE ED AUTOASSICURAZIONE DANNI AL PATRIMONIO	0,00	0,00	0,00	400.000,00	400.000,00
	ACCANTONAMENTO PROVENTI ONERI URBANIZZAZIONE SECONDARIA PER EDIFICI DI CULTO 8%	8.091,72	0,00	0,00	-8.091,72	0,00
	QUOTA ASSOCIATIVA CIMEP (1993)	1.156,45	0,00	0,00	-1.156,45	0,00
	ACCANTONAMENTO CREDITO SERVIZI SAD / CSE ANNO 2010 FONDAZIONE PONTIROLO ONLUS IN CONTENZIOSO	57.817,27	-57.817,27	0,00	0,00	0,00

copia informatica per consultazione

Totale Altri accantonamenti	**511.584,53**	**-57.817,27**	**64.350,00**	**566.122,53**	**1.084.239,79**
Totale	**8.321.423,63**	**-67.817,27**	**910.950,00**	**81.683,43**	**9.246.239,79**

copia informatica per consultazione

ELENCO ANALITICO DELLE RISORSE DESTINATE AGLI INVESTIMENTI NEL RISULTATO DI AMMINISTRAZIONE

Capitolo di entrata	Descrizione	Capitolo di spesa	Descrizione	Risorse destinate agli investim. al 1/1/2023	Entrate destinate agli investimenti accertate nell'esercizio 2023	Impegni 2023 finanziati da entrate destinate accertate nell'esercizio o da quote destinate del risultato di amministrazione	Fondo plur. vinc. al 31/12/2023 finanziato da entrate destinate accertate nell'esercizio o da quote destinate del risultato di amministrazione	Canc. di res. attivi costituiti da risorse dest. agli invest. o elimin. della destinazione su quote del ris. di amm. (+) e canc. di residui passivi finanz. da risorse dest. agli invest. (-) (gest. dei res.)	Risorse destinate agli investim. al 31/12/2023
				(a)	*(b)*	*(c)*	*(d)*	*(e)*	*(f)=(a)+(b)-(c)-(d)-(e)*
44002651/0	ENTRATE DA ALIENAZIONI DI DIRITTI REALI, DIRITTI DI SUPERFICIE, SVINCOLO DIRITTI EDILIZIA CONVENZIONATA			0,00	12.998,56	0,00	0,00	0,00	12.998,56
45003200/0	ONERI DI URBANIZZAZIONE PRIMARIA	2040405001/0	RESTITUZIONE CONTRIB. OO.UU. E SANZIONI	5.000,00	0,00	2.000,00	0,00	0,00	3.000,00
45003200/0	ONERI DI URBANIZZAZIONE PRIMARIA	2040406001/0	INCARICHI PROFESSIONALI PER PIANIFICAZIONE URBANISTICA GENERALE - AVANZO	170.000,00	0,00	0,00	142.768,55	0,00	27.231,45
45003200/0	PROVENTI DERIVANTI DALLE CONCESSIONI EDILIZIE E DALLE SANZIONI PREVISTE DALLA DISCIPLINA URBANISTICA	20903021110/0	OPERE E MANUTENZIONI STRAORDINARIE PIATTAFORMA ECOLOGIA COMUNALE - AVANZO	242.705,58	0,00	0,00	242.705,58	0,00	0,00
45003200/0	ONERI DI URBANIZZAZIONE PRIMARIA	212010211494/0	INTERVENTI DI MANUTENZIONE STRAORDINARIA ASILO NIDO - AVANZO	100.000,00	0,00	100.000,00	0,00	0,00	0,00
45003215/0	MONETIZZAZIONE AREE	20903021110/0	OPERE E MANUTENZIONI STRAORDINARIE PIATTAFORMA ECOLOGIA COMUNALE - AVANZO	63.784,12	0,00	0,00	63.784,12	0,00	0,00
9999999999999999/4	AVANZO APPLICATO A SPESE PER INVESTIMENTI	2080102001/0	PIANI INTEGRATI - M5C2 - INVESTIMENTO 2.2 INTERVENTI DI RIQUALIFICAZIONE PARCHI URBANI - PROGETTO E PROPOSTE COME IN - AVANZO	1.610.983,69	0,00	0,00	1.110.983,69	0,00	500.000,00
9999999999999999/4	AVANZO APPLICATO A SPESE PER INVESTIMENTI	20903021110/0	OPERE E MANUTENZIONI STRAORDINARIE PIATTAFORMA ECOLOGIA COMUNALE - AVANZO	97.623,04	0,00	0,00	97.623,04	0,00	0,00
9999999999999999/4	AVANZO APPLICATO A SPESE PER INVESTIMENTI	209020210931/0	PIANI DI CARATTERIZZAZIONE - AVANZO DESTINATO	100.000,00	0,00	0,00	48.775,60	0,00	51.224,40
9999999999999999/4	AVANZO APPLICATO A SPESE PER INVESTIMENTI		AVANZO APPLICATO A SPESE PER INVESTIMENTI	242.809,88	0,00	0,00	0,00	0,00	242.809,88

copia informatica per consultazione

	ACCANTONAMENTO RISORSE DESTINATE AD INVESTIMENTI AL 1/1/2019	20903021110/0	OPERE E MANUTENZIONI STRAORDINARIE PIATTAFORMA ECOLOGIA COMUNALE - AVANZO	45.887,26	0,00	0,00	45.887,26	0,00	0,00
			Totale	**2.678.793,57**	**12.998,56**	**102.000,00**	**1.752.527,84**	**0,00**	**837.264,29**

Totale quote accantonate nel risultato di amministrzione riguardanti le risorse destinate agli investimenti (g)	0,00
Totale risorse destinate nel risultato di amministrazione al netto di quelle che sono state oggetto di accantonamenti (h=Totale f-g)	**837.264,29**

copia informatica per consultazione

ELENCO ANALITICO DELLE RISORSE VINCOLATE NEL RISULTATO DI AMMINISTRAZIONE

Capitolo di entrata	Descrizione	Capitolo di spesa	Descrizione	Risorse vinc. nel risultato di amministrazione al 1/1/2023	Risorse vincolate applicate al bilancio 2023	Entrate vincolate accertate nell'esercizio 2023	Impegni 2023 finanziati da entrate vincolate accertate nell'esercizio o da quote vincolate del risultato di amministrazione	Fondo plur. vinc. al 31/12/2023 finanziato da entrate vincolate accertate nell'esercizio o da quote vincolate del risultato di amministrazione	Cancellazione di residui attivi vincolati o eliminazione del vincolo su quote del risultato di amministrazione (+) e cancellazione di residui passivi finanziati da risorse vincolate (-) (gestione dei residui):	Cancellazione nell'esercizio 2023 di impegni finanziati dal fondo pluriennale vincolato dopo l'approvazione del rendiconto dell'esercizio 2022 non reimpegnati nell'esercizio 2023	Risorse vincolate nel bilancio al 31/12/2023	Risorse vincolate nel risultato di amministrazione al 31/12/2023
				(a)	*(b)*	*(c)*	*(d)*	*(e)*	*(f)*	*(g)*	*(h)=(b)+(c)-(d)-(e)+(g)*	*(i)=(a)+(c)-(d)-(e)-(f)+(g)*
Vincoli derivanti dalla legge												
2101499/0	TRASFERIMENTO COMPENSATIVO IMU SETTORE TURISTICO ART. 177 C 2 DL 34/2020		VINCOLO ERRONEAMENTE COSTITUITO - DA SVINCOLARE	29.057,74	0,00	0,00	0,00	0,00	29.057,74	0,00	0,00	0,00
2101500/0	TRASFERIMENTO COMPENSATIVO MINORI ENTRATE TOSAP ART. 181 C. 5 DL 34/2020		VINCOLO ERRONEAMENTE COSTITUITO - DA SVINCOLARE	98.758,66	0,00	0,00	0,00	0,00	98.758,66	0,00	0,00	0,00
32001230/2	VIOLAZIONE DI NORME IN MATERIA DI CIRCOLAZIONE STRADALE	2100501200/0	SICUREZZA URBANA INTEGRATA CITTA' DI CORSICO - REALIZZAZIONE SISTEMA DI LETTURA TARGHE - AVANZO	64.500,00	64.500,00	0,00	7.886,90	0,00	0,00	0,00	56.613,10	56.613,10
32001230/2	VIOLAZIONE DI NORME IN MATERIA DI CIRCOLAZIONE STRADALE	20301029405/0	ACQUISTO MEZZI DI TRASPORTO PER POLIZIA LOCALE - AVANZO	125.767,84	125.767,84	0,00	125.767,84	0,00	0,00	0,00	0,00	0,00
32001230/2	VIOLAZIONE DI NORME IN MATERIA DI CIRCOLAZIONE STRADALE	20302029400/0	INTERVENTI PER LA SICUREZZA SUL TERRITORIO COMUNALE - AVANZO	200.000,00	200.000,00	0,00	168.970,00	0,00	0,00	0,00	31.030,00	31.030,00
32001230/2	VIOLAZIONE DI NORME IN MATERIA DI CIRCOLAZIONE STRADALE		QUOTA DA VINCOLARE EX ART. 208 CDS - LETTERA B) "POTENZIAMENTO ATTIVITA' DI CONTROLLO, MEZZI TECNICI, ..."	0,00	0,00	22.934,98	0,00	0,00	0,00	0,00	22.934,98	22.934,98
45003220/0	ALTRE ENTRATE IN CONTO CAPITALE - MONETIZZAZIONI AREE STANDARD			0,00	0,00	4.034,59	0,00	0,00	0,00	0,00	4.034,59	4.034,59
	EDIFICI DI CULTO - 8% ONERI URBANIZZAZIONE SECONDARIA			0,00	0,00	14.579,24	0,00	0,00	0,00	0,00	14.579,24	14.579,24
	OO.UU. 2023 NON IMPEGNATI DA VINCOLARE			0,00	0,00	229.375,48	0,00	0,00	0,00	0,00	229.375,48	229.375,48
	OO.UU. DESTINATI AD			0,00	0,00	22.129,99	0,00	0,00	0,00	0,00	22.129,99	22.129,99

copia informatica per consultazione

	INTERVENTI DI ELIMINAZIONE BARRIERE ARCHITETTONICHE											
Totale Vincoli derivanti dalla legge (I/1)				**518.084,24**	**390.267,84**	**293.054,28**	**302.624,74**	**0,00**	**127.816,40**	**0,00**	**380.697,38**	**380.697,38**
Vincoli derivanti da Trasferimenti												
2101450/0	FONDO DI SOLIDARIETA' ALIMENTARE	1120502211/0	ACQUISTO GENERI ALIMENTARI E DI PRIMA NECESSITA'	170.993,00	0,00	0,00	0,00	0,00	-0,91	0,00	0,00	170.993,91
2101451/0	CONTRIBUTI PER SPESE DI SANIFICAZIONE E DISINFEZIONE	1011113213/0	ACQUISTO IGIENIZZANTI EMERGENZA EPIDEMIOLOGICA COVID-19	121,91	0,00	0,00	0,00	0,00	0,00	0,00	0,00	121,91
2101451/0	CONTRIBUTI PER SPESE DI SANIFICAZIONE E DISINFEZIONE	1011803328/0	ACQUISTO DEL SERVIZIO DI SANIFICAZIONE DI UFFICI E AMBIENTI DELL'ENTE	1.629,18	0,00	0,00	0,00	0,00	0,00	0,00	0,00	1.629,18
2101455/0	CONTRIBUTO MIBACT DESTINATO ALLE BIBLIOTECHE PER ACQUISTO LIBRI	105032227/0	ACQUISTO DI LIBRI PER BIBLIOTECA FONDO MIC	0,00	0,00	8.464,15	8.464,15	0,00	0,00	0,00	0,00	0,00
2101501/0	EROGAZIONE COMUNI ART. 105 DL 34/2020 FINANZIAMENTO PER CENTRI ESTIVI DA 3 A 14 ANNI	104263340/0	TRASFERIMENTI A ENTI NO-PROFIT PER CENTRI ESTIVI MINORI	333,03	0,00	0,00	0,00	0,00	0,00	0,00	0,00	333,03
2101845/0	TRASFERIMENTI REGIONALI PER ASSISTENZA EDUCATIVA E TRASPORTO DISABILI SCUOLE SUPERIORI	1042603327/0	PRESTAZIONI PER SERVIZIO PER ORGANIZZAZIONE ATTIVITÀ ESTIVE COMUNALI SCUOLA INFANZIA	4.823,57	0,00	0,00	0,00	0,00	0,00	0,00	0,00	4.823,57
2101846/0	CONTRIBUTO REGIONALE FINALIZZATO ALL'ABBATTIMENTO DELLE BARRIERE ARCHITETTONICHE	1120204515/0	CONTRIBUTO ALLE FAMIGLIE FINALIZZATO ALL'ABBATTIMENTO DELLE BARRIERE ARCHITETTONICHE	0,00	0,00	4.061,71	4.061,71	0,00	0,00	0,00	0,00	0,00
2101899/0	CONTRIBUTO REGIONALE PER MOROSITA' INCOLPEVOLE	1120604521/0	CONTRIBUTI DA REGIONE LOMBARDIA PER MOROSITA' INCOLPEVOLE	159.080,26	93.859,33	0,00	93.859,33	0,00	-39.699,92	0,00	0,00	104.920,85
2101902/0	CONTRIBUTO REGIONALE PER SICUREZZA NEI COMUNI (OPERAZIONE SMART)	1030104512/0	TRASFERIMENTI A COMUNI	12.849,65	0,00	0,00	0,00	0,00	0,00	0,00	0,00	12.849,65
2101911/0	CONTRIBUTO REGIONALE DI SOLIDARIETA'			80.482,00	0,00	0,00	0,00	0,00	0,00	0,00	0,00	80.482,00
2101912/0	TRASFERIMENTO REGIONALE QUARTIERE LAVAGNA - PROGETTO: DISEGNARE NUOVI SCENARI DI INCLUSIONE SOCIALE	1120604511/0	PROGETTI PER GESTIONE SOCIALE QUARTIERE LAVAGNA - TRASFERIMENTI A ISTITUZIONI SOCIALI PRIVATE	44.444,28	0,00	0,00	0,00	0,00	31.312,27	0,00	0,00	13.132,01
4200137/0	CONTRIBUTI REGIONALI FINALIZZATI A MISURE DI SOSTEGNO AGLI INVESTIMENTI E ALLO SVILUPPO INFRASTRUTTURALE (DGR 3075 DEL 20/04/2020)	204010210211/0	MANUTENZIONE SCUOLA DELL'INFANZIA DANTE	0,00	0,00	75.000,00	0,00	75.000,00	0,00	0,00	0,00	0,00

copia informatica per consultazione

21011076/0	TRASFERIMENTI CORRENTI DA COMUNE DI CESANO BOSCONE PER MISURE SULLA DISABILITA'	1120204514/0	TRASFERIMENTI A TERZI PER MISURE SULLA DISABILITA'	805,72	0,00	0,00	0,00	0,00	0,00	0,00	0,00	805,72
42003003/0	CONTRIBUTO RISTORO GETTITO IMU TASI PER FINANZIAMENTO PIANI DI SICUREZZA (ART. 1, C. 892, L. 145/2018)	208020210795/0	MANUTENZIONE STRAORDINARIA PATRIMONI CASE COMUNALI (AVANZO)	70.576,71	0,00	0,00	0,00	0,00	0,00	0,00	0,00	70.576,71
42003005/0	CONTRIBUTI PER INTERVENTI DI EFFICIENTAMENTO ENERGETICO E PER LA RISOLUZIONE DI SPECIFICHE SITUAZIONI DI CRISI	204010210212/0	MANUTENZIONE SCUOLA DELL'INFANZIA PAPA GIOVANNI XXIII	35.153,83	0,00	0,00	0,00	0,00	0,00	0,00	0,00	35.153,83
42003005/0	CONTRIBUTI PER INTERVENTI DI EFFICIENTAMENTO ENERGETICO E PER LA RISOLUZIONE DI SPECIFICHE SITUAZIONI DI CRISI	204010210220/0	ADEGUAMENTI NORME PREVENZIONE INCENDI E MESSA IN SICUREZZA SCUOLA PRIMARIA COPERNICO cap.E 42003005	0,00	0,00	130.000,00	0,00	0,00	0,00	0,00	130.000,00	130.000,00
42003006/0	FONDI STRUTTURALI EUROPEI - INTERVENTI DI ADEGUAMENTO E DI ADATTAMENTO FUNZIONALE SPAZI E AULE	204020210236/0	ADEGUAMENTO STRUTTURE SCUOLE ELEMENTARI MEDIE FINANZIATI DA FONDI PON	33.432,30	0,00	0,00	0,00	0,00	0,00	0,00	0,00	33.432,30
42003008/0	CONTRIBUTI G59J21015600007 PIANI INTEGRATI - M5C2 - INVESTIMENTO 2.2" DEL PNRR	2080102000/0	PNRR PIANI INTEGRATI - M5C2 - INVESTIMENTO 2.2 INTERVENTI DI RIQUALIFICAZIONE PARCHI URBANI - PROGETTO E PROPOSTE COME IN - CITTA METROP MI	0,00	0,00	24.614,72	24.614,72	0,00	0,00	0,00	0,00	0,00
42003008/0	CONTRIBUTI G59J21015600007 PIANI INTEGRATI - M5C2 - INVESTIMENTO 2.2" DEL PNRR	2080102001/0	PIANI INTEGRATI - M5C2 - INVESTIMENTO 2.2 INTERVENTI DI RIQUALIFICAZIONE PARCHI URBANI - PROGETTO E PROPOSTE COME IN - AVANZO	500.000,00	500.000,00	0,00	0,00	500.000,00	0,00	0,00	0,00	0,00
42003008/0	FINANZIAMENTO PROGETTO SCUOLE SICURE 2020-2021 - PARTE INVESTIMENTI			106,95	0,00	0,00	0,00	0,00	0,00	0,00	0,00	106,95
42003026/0	CONTRIBUTO REGIONALE PER ACQUISTI ATTREZZATURE POLIZIA LOCALE	21101029405/0	ACQUISTO MEZZI DI TRASPORTO PER PROTEZIONE CIVILE FIN. CONTRIBUTO REGIONALE	32,00	0,00	0,00	0,00	0,00	0,00	0,00	0,00	32,00
42003101/0	CONTRIBUTI REGIONALI PER PROGETTI SICUREZZA CITTADINE	2100501201/0	SICUREZZA URBANA INTEGRATA CITTA' DI CORSICO - REALIZZAZIONE SISTEMA DI LETTURA TARGHE - CONTRIBUTO REGIONALE	0,00	0,00	150.500,00	126.823,15	0,00	0,00	0,00	23.676,85	23.676,85
45003215/0	CONTRIBUTI AGLI INVESTIMENTI DA ALTRE IMPRESE			0,00	0,00	6.078,59	0,00	0,00	0,00	0,00	6.078,59	6.078,59

copia informatica per consultazione

45003340/0	CONTRIBUTO DA PRIVATI PER PARCO DELLE COLLINE	209020210901/0	RIQUALIFICAZIONE ILLUMINAZIONE PARCO ALZAIA TRIESTE -contributo da privati (imprese)	0,00	0,00	25.000,00	25.000,00	0,00	0,00	0,00	0,00	0,00
	FONDO PERDITE FATTURATO IMPRESE TRASPORTO SCOLASTICO		FONDD PERDITA FATTURATO IMPRESE TRASPORTO SCOLASTICO	3.955,00	0,00	0,00	0,00	0,00	0,00	0,00	0,00	3.955,00
	CONTRIBUTO REGIONALE DI SOLIDARIETA'	1120604525/0	TRASFERIMENTI REGIONALI DI SOLIDARIETA' (AVANZO)	187.221,60	66.356,68	0,00	66.356,68	0,00	0,00	0,00	0,00	120.864,92
	TRASPORTO SCOLASTICO 2022			31.728,96	0,00	0,00	0,00	0,00	0,00	0,00	0,00	31.728,96
Totale Vincoli derivanti da Trasferimenti (I/2)				**1.337.769,95**	**660.216,01**	**423.719,17**	**349.179,74**	**575.000,00**	**-8.388,56**	**0,00**	**159.755,44**	**845.697,94**
Vincoli derivanti da finanziamenti												
6030100/0	FINANZIAMENTO INCREMENTO PATRIMONIO MEDIANTE COMPENSAZIONE ENTRATE - TRANSAZIONI NON MONETARIE	20105029100/0	FINANZIAMENTO INCREMENTO PATRIMONIO MEDIANTE COMPENSAZIONE ENTRATE - TRANSAZIONI NON MONETARIE	0,00	0,00	56.081,25	56.081,25	0,00	0,00	0,00	0,00	0,00
Totale Vincoli derivanti da finanziamenti (I/3)				**0,00**	**0,00**	**56.081,25**	**56.081,25**	**0,00**	**0,00**	**0,00**	**0,00**	**0,00**
Vincoli formalmente attribuiti dall'ente												
	VINCOLI FORMALI ATTRIBUITI CON DELIBERA 37 DEL 21/12/2021	20106029384/0	MANUTENZIONE STRAORDINARIA ED ADEGUAMENTI NORMATIVI PATRIMONIO COMUNALE (AVANZO)	36.216,54	0,00	0,00	0,00	0,00	0,00	0,00	0,00	36.216,54
	VINCOLI FORMALI ATTRIBUITI CON DELIBERA 37 DEL 21/12/2021	208010211841/0	RIQUALIFICAZIONE STRADE E MARCIAPIEDI COMUNALI (AVANZO)	134.454,50	0,00	0,00	0,00	0,00	0,00	0,00	0,00	134.454,50
Totale Vincoli formalmente attribuiti dall'ente (I/4)				**170.671,04**	**0,00**	**0,00**	**0,00**	**0,00**	**0,00**	**0,00**	**0,00**	**170.671,04**
Altri vincoli												
45003200/0	PROVENTI DERIVANTI DALLE CONCESSIONI EDILIZIE E DALLE SANZIONI PREVISTE DALLA DISCIPLINA URBANISTICA	208020210795/0	MANUTENZIONE STRAORDINARIA PATRIMONI CASE COMUNALI (AVANZO)	23.275,22	0,00	0,00	0,00	0,00	0,00	0,00	0,00	23.275,22
	UTILIZZO DI QUOTE ACCANTONATE FONDO RISCHIO CONTENZIOSO	1010205816/0	ONERI DA CONTENZIOSO (AVANZO)	49.248,05	0,00	0,00	0,00	0,00	0,00	0,00	0,00	49.248,05
	AVANZO DA FPV CANCELLATI DEFINITIVAMENTE DOPO APPROVAZIONE RENDICONTO ESERCIZI PRECEDENTI	1011307300/0	RESTITUZIONE DI ENTRATE NON DOVUTE	5.293,71	5.293,71	0,00	5.293,71	0,00	0,00	0,00	0,00	0,00
	AVANZO DA FPV CANCELLATI DEFINITIVAMENTE DOPO APPROVAZIONE RENDICONTO ESERCIZI PRECEDENTI	20301029405/0	ACQUISTO MEZZI DI TRASPORTO PER POLIZIA LOCALE - AVANZO	74.232,16	74.232,16	0,00	36.126,16	0,00	0,00	0,00	38.106,00	38.106,00

copia informatica per consultazione

	AVANZO DA FPV CANCELLATI DEFINITIVAMENTE DOPO APPROVAZIONE RENDICONTO ESERCIZI PRECEDENTI	209020210900/0	RIQUALIFICAZIONE ILLUMINAZIONE PARCO ALZAIA TRIESTE - AVANZO	15.017,83	0,00	0,00	0,00	0,00	0,00	0,00	0,00	15.017,83
	AVANZO DA FPV CANCELLATI DEFINITIVAMENTE DOPO APPROVAZIONE RENDICONTO ESERCIZI PRECEDENTI	209020210910/0	RIQUALIFICAZIONE ATTREZZATURE LUDICHE (ARREDO URBANO) fin.avanzo	524,50	0,00	0,00	0,00	0,00	0,00	0,00	0,00	524,50
	AVANZO DA FPV CANCELLATI DEFINITIVAMENTE DOPO APPROVAZIONE RENDICONTO ESERCIZI PRECEDENTI	2100520211843/0	RISANAMENTO STATICO PONTE VIALE LIBERAZIONE (AVANZO)	39.129,43	0,00	0,00	0,00	0,00	0,00	0,00	0,00	39.129,43
	AVANZO DA FPV CANCELLATI DEFINITIVAMENTE DOPO APPROVAZIONE RENDICONTO ESERCIZI PRECEDENTI		IMPEGNI FINANZIATI DA FPV CANCELLATI DEFINITIVAMENTE DOPO APPROVAZIONE RENDICONTO ESERCIZI PRECEDENTI	151.942,60	0,00	0,00	0,00	0,00	0,00	0,00	0,00	151.942,60
Totale Altri vincoli (l/5)				**358.663,50**	**79.525,87**	**0,00**	**41.419,87**	**0,00**	**0,00**	**0,00**	**38.106,00**	**317.243,63**
Totale risorse vincolate (l=l/1+l/2+l/3+l/4+l/5)				**2.385.188,73**	**1.130.009,72**	**772.854,70**	**749.305,60**	**575.000,00**	**119.427,84**	**0,00**	**578.558,82**	**1.714.309,99**

Totale quote accantonate riguardanti le risorse vincolate da legge (m/1)	0,00	0,00
Totale quote accantonate riguardanti le risorse vincolate da trasferimenti (m/2)	0,00	0,00
Totale quote accantonate riguardanti le risorse vincolate da finanziamenti (m/3)	0,00	0,00
Totale quote accantonate riguardanti le risorse vincolate dall'ente (m/4)	0,00	0,00
Totale quote accantonate riguardanti le risorse vincolate da altro (m/5)	0,00	0,00
Totale quote accantonate riguardanti le risorse vincolate (m=m/1+m/2+m/3+m/4+m/5))	**0,00**	**0,00**
Totale risorse vincolate da legge al netto di quelle che sono state oggetto di accantonamenti (n/1=l/1-m/1)	380.697,38	380.697,38
Totale risorse vincolate da trasferimenti al netto di quelle che sono state oggetto di accantonamenti (n/2=l/2-m/2)	159.755,44	845.697,94
Totale risorse vincolate da finanziamenti al netto di quelle che sono state oggetto di accantonamenti (n/3=l/3-m/3)	0,00	0,00
Totale risorse vincolate dall'Ente al netto di quelle che sono state oggetto di accantonamenti (n/4=l/4-m/4)	0,00	170.671,04

copia informatica per consultazione

Totale risorse vincolate da altro al netto di quelle che sono state oggetto di accantonamenti (n/5=l/5-m5)	38.106,00	317.243,63
Totale risorse vincolate al netto di quelle che sono state oggetto di accantonamenti (n=l-m)	**578.558,82**	**1.714.309,99**

copia informatica per consultazione

CONTO DEL BILANCIO - GESTIONE DELLE SPESE

MISSIONE, PROGRAMMA, TITOLO	DENOMINAZIONE	RESIDUI PASSIVI AL 01/01/2023 (RS) / PREVISIONI DEFINITIVE DI COMPETENZA (CP) / PREVISIONI DEFINITIVE DI CASSA (CS)		PAGAMENTI IN C/RESIDUI (PR) / PAGAMENTI IN C/COMPETENZA (PC) / TOTALE PAGAMENTI (TP=PR+PC)		RIACCERTAMENTO RESIDUI (R) / IMPEGNI (I) / FONDO PLURIENNALE VINCOLATO (FPV)		ECONOMIE DI COMPETENZA (ECP=CP-I-FPV)		RESIDUI PASSIVI DA ESERCIZI PRECEDENTI (EP=RS-PR+R) / RESIDUI PASSIVI DA ESERCIZIO DI COMPETENZA (EC=I-PC) / TOTALE RESIDUI PASSIVI DA RIPORTARE (TR=EP+EC)	
	Disavanzo di Amministrazione	CP	0,00								
MISSIONE 01	***Servizi istituzionali, generali e di gestione***										
0101 Programma 01	**Organi istituzionali**										
Titolo 1	**Spese correnti**	RS	89.524,31	PR	65.117,29	R	-4.407,02			EP	20.000,00
		CP	564.600,00	PC	385.965,07	I	427.753,38	ECP	136.846,62	EC	41.788,31
		CS	654.124,31	TP	451.082,36	FPV	0,00			TR	61.788,31
Titolo 2	**Spese in conto capitale**	RS	0,00	PR	0,00	R	0,00			EP	0,00
		CP	0,00	PC	0,00	I	0,00	ECP	0,00	EC	0,00
		CS	0,00	TP	0,00	FPV	0,00			TR	0,00
Totale Programma 01	**Organi istituzionali**	**RS**	**89.524,31**	**PR**	**65.117,29**	**R**	**-4.407,02**			**EP**	**20.000,00**
		CP	**564.600,00**	**PC**	**385.965,07**	**I**	**427.753,38**	**ECP**	**136.846,62**	**EC**	**41.788,31**
		CS	**654.124,31**	**TP**	**451.082,36**	**FPV**	**0,00**			**TR**	**61.788,31**
0102 Programma 02	**Segreteria generale**										
Titolo 1	**Spese correnti**	RS	204.888,71	PR	174.027,31	R	-28.533,74			EP	2.327,66
		CP	991.660,01	PC	727.921,65	I	833.615,49	ECP	100.790,31	EC	105.693,84
		CS	1.196.548,72	TP	901.948,96	FPV	57.254,21			TR	108.021,50
Titolo 2	**Spese in conto capitale**	RS	0,00	PR	0,00	R	0,00			EP	0,00
		CP	0,00	PC	0,00	I	0,00	ECP	0,00	EC	0,00
		CS	0,00	TP	0,00	FPV	0,00			TR	0,00
Totale Programma 02	**Segreteria generale**	**RS**	**204.888,71**	**PR**	**174.027,31**	**R**	**-28.533,74**			**EP**	**2.327,66**
		CP	**991.660,01**	**PC**	**727.921,65**	**I**	**833.615,49**	**ECP**	**100.790,31**	**EC**	**105.693,84**
		CS	**1.196.548,72**	**TP**	**901.948,96**	**FPV**	**57.254,21**			**TR**	**108.021,50**
0103 Programma 03	**Gestione economica, finanziaria, programmazione e provveditorato**										

copia informatica per consultazione

CONTO DEL BILANCIO - GESTIONE DELLE SPESE

MISSIONE, PROGRAMMA, TITOLO	DENOMINAZIONE	RESIDUI PASSIVI AL 01/01/2023 (RS) / PREVISIONI DEFINITIVE DI COMPETENZA (CP) / PREVISIONI DEFINITIVE DI CASSA (CS)		PAGAMENTI IN C/RESIDUI (PR) / PAGAMENTI IN C/COMPETENZA (PC) / TOTALE PAGAMENTI (TP=PR+PC)		RIACCERTAMENTO RESIDUI (R) / IMPEGNI (I) / FONDO PLURIENNALE VINCOLATO (FPV)		ECONOMIE DI COMPETENZA (ECP=CP-I-FPV)		RESIDUI PASSIVI DA ESERCIZI PRECEDENTI (EP=RS-PR+R) / RESIDUI PASSIVI DA ESERCIZIO DI COMPETENZA (EC=I-PC) / TOTALE RESIDUI PASSIVI DA RIPORTARE (TR=EP+EC)	
Titolo 1	**Spese correnti**	RS	145.566,95	PR	96.099,56	R	-49.467,39			EP	0,00
		CP	714.204,98	PC	558.047,67	I	612.144,43	ECP	102.060,55	EC	54.096,76
		CS	859.771,93	TP	654.147,23	FPV	0,00			TR	54.096,76
Titolo 2	**Spese in conto capitale**	RS	0,00	PR	0,00	R	0,00			EP	0,00
		CP	0,00	PC	0,00	I	0,00	ECP	0,00	EC	0,00
		CS	0,00	TP	0,00	FPV	0,00			TR	0,00
Titolo 3	**Spese per incremento attivita' finanziarie**	RS	0,00	PR	0,00	R	0,00			EP	0,00
		CP	0,00	PC	0,00	I	0,00	ECP	0,00	EC	0,00
		CS	0,00	TP	0,00	FPV	0,00			TR	0,00
Totale Programma 03	**Gestione economica, finanziaria, programmazione e provveditorato**	**RS**	**145.566,95**	**PR**	**96.099,56**	**R**	**-49.467,39**			**EP**	**0,00**
		CP	**714.204,98**	**PC**	**558.047,67**	**I**	**612.144,43**	**ECP**	**102.060,55**	**EC**	**54.096,76**
		CS	**859.771,93**	**TP**	**654.147,23**	**FPV**	**0,00**			**TR**	**54.096,76**
0104 Programma 04	**Gestione delle entrate tributarie e servizi fiscali**										
Titolo 1	**Spese correnti**	RS	175.610,15	PR	166.822,30	R	-8.787,85			EP	0,00
		CP	525.850,00	PC	423.489,04	I	448.044,23	ECP	77.805,77	EC	24.555,19
		CS	701.460,15	TP	590.311,34	FPV	0,00			TR	24.555,19
Titolo 2	**Spese in conto capitale**	RS	0,00	PR	0,00	R	0,00			EP	0,00
		CP	0,00	PC	0,00	I	0,00	ECP	0,00	EC	0,00
		CS	0,00	TP	0,00	FPV	0,00			TR	0,00
Totale Programma 04	**Gestione delle entrate tributarie e servizi fiscali**	**RS**	**175.610,15**	**PR**	**166.822,30**	**R**	**-8.787,85**			**EP**	**0,00**
		CP	**525.850,00**	**PC**	**423.489,04**	**I**	**448.044,23**	**ECP**	**77.805,77**	**EC**	**24.555,19**
		CS	**701.460,15**	**TP**	**590.311,34**	**FPV**	**0,00**			**TR**	**24.555,19**
0105 Programma 05	**Gestione dei beni demaniali e patrimoniali**										

copia informatica per consultazione

CONTO DEL BILANCIO - GESTIONE DELLE SPESE

MISSIONE, PROGRAMMA, TITOLO	DENOMINAZIONE	RESIDUI PASSIVI AL 01/01/2023 (RS) / PREVISIONI DEFINITIVE DI COMPETENZA (CP) / PREVISIONI DEFINITIVE DI CASSA (CS)		PAGAMENTI IN C/RESIDUI (PR) / PAGAMENTI IN C/COMPETENZA (PC) / TOTALE PAGAMENTI (TP=PR+PC)		RIACCERTAMENTO RESIDUI (R) / IMPEGNI (I) / FONDO PLURIENNALE VINCOLATO (FPV)		ECONOMIE DI COMPETENZA (ECP=CP-I-FPV)		RESIDUI PASSIVI DA ESERCIZI PRECEDENTI (EP=RS-PR+R) / RESIDUI PASSIVI DA ESERCIZIO DI COMPETENZA (EC=I-PC) / TOTALE RESIDUI PASSIVI DA RIPORTARE (TR=EP+EC)	
Titolo 1	Spese correnti	RS	1.634.772,05	PR	1.218.049,26	R	-414.474,40			EP	2.248,39
		CP	1.366.219,71	PC	579.457,71	I	947.689,55	ECP	406.764,13	EC	368.231,84
		CS	2.988.991,76	TP	1.797.506,97	FPV	11.766,03			TR	370.480,23
Titolo 2	Spese in conto capitale	RS	0,00	PR	0,00	R	0,00			EP	0,00
		CP	6.698.582,00	PC	126.786,17	I	558.877,00	ECP	914.055,41	EC	432.090,83
		CS	6.698.582,00	TP	126.786,17	FPV	5.225.649,59			TR	432.090,83
Totale Programma 05	**Gestione dei beni demaniali e patrimoniali**	**RS**	**1.634.772,05**	**PR**	**1.218.049,26**	**R**	**-414.474,40**			**EP**	**2.248,39**
		CP	**8.064.801,71**	**PC**	**706.243,88**	**I**	**1.506.566,55**	**ECP**	**1.320.819,54**	**EC**	**800.322,67**
		CS	**9.687.573,76**	**TP**	**1.924.293,14**	**FPV**	**5.237.415,62**			**TR**	**802.571,06**
0106 Programma 06	**Ufficio tecnico**										
Titolo 1	Spese correnti	RS	263.617,44	PR	148.921,19	R	-79.691,60			EP	35.004,65
		CP	5.843.182,98	PC	1.141.191,74	I	1.342.474,28	ECP	4.410.343,34	EC	201.282,54
		CS	6.105.700,42	TP	1.290.112,93	FPV	90.365,36			TR	236.287,19
Titolo 2	Spese in conto capitale	RS	539.775,99	PR	427.598,85	R	0,00			EP	112.177,14
		CP	2.668.227,96	PC	818.349,35	I	1.296.824,34	ECP	88.001,36	EC	478.474,99
		CS	3.208.003,95	TP	1.245.948,20	FPV	1.283.402,26			TR	590.652,13
Totale Programma 06	**Ufficio tecnico**	**RS**	**803.393,43**	**PR**	**576.520,04**	**R**	**-79.691,60**			**EP**	**147.181,79**
		CP	**8.511.410,94**	**PC**	**1.959.541,09**	**I**	**2.639.298,62**	**ECP**	**4.498.344,70**	**EC**	**679.757,53**
		CS	**9.313.704,37**	**TP**	**2.536.061,13**	**FPV**	**1.373.767,62**			**TR**	**826.939,32**
0107 Programma 07	**Elezioni e consultazioni popolari - Anagrafe e stato civile**										
Titolo 1	Spese correnti	RS	34.550,68	PR	27.130,47	R	-7.420,21			EP	0,00
		CP	665.893,40	PC	528.431,26	I	551.360,31	ECP	114.533,09	EC	22.929,05
		CS	700.444,08	TP	555.561,73	FPV	0,00			TR	22.929,05

copia informatica per consultazione

CONTO DEL BILANCIO - GESTIONE DELLE SPESE

MISSIONE, PROGRAMMA, TITOLO	DENOMINAZIONE	RESIDUI PASSIVI AL 01/01/2023 (RS) / PREVISIONI DEFINITIVE DI COMPETENZA (CP) / PREVISIONI DEFINITIVE DI CASSA (CS)		PAGAMENTI IN C/RESIDUI (PR) / PAGAMENTI IN C/COMPETENZA (PC) / TOTALE PAGAMENTI (TP=PR+PC)		RIACCERTAMENTO RESIDUI (R) / IMPEGNI (I) / FONDO PLURIENNALE VINCOLATO (FPV)		ECONOMIE DI COMPETENZA (ECP=CP-I-FPV)		RESIDUI PASSIVI DA ESERCIZI PRECEDENTI (EP=RS-PR+R) / RESIDUI PASSIVI DA ESERCIZIO DI COMPETENZA (EC=I-PC) / TOTALE RESIDUI PASSIVI DA RIPORTARE (TR=EP+EC)	
Titolo 2	Spese in conto capitale	RS	0,00	PR	0,00	R	0,00			EP	0,00
		CP	0,00	PC	0,00	I	0,00	ECP	0,00	EC	0,00
		CS	0,00	TP	0,00	FPV	0,00			TR	0,00
Totale Programma 07	**Elezioni e consultazioni popolari - Anagrafe e stato civile**	**RS**	**34.550,68**	**PR**	**27.130,47**	**R**	**-7.420,21**			**EP**	**0,00**
		CP	**665.893,40**	**PC**	**528.431,26**	**I**	**551.360,31**	**ECP**	**114.533,09**	**EC**	**22.929,05**
		CS	**700.444,08**	**TP**	**555.561,73**	**FPV**	**0,00**			**TR**	**22.929,05**
0108 Programma 08	**Statistica e sistemi informativi**										
Titolo 1	Spese correnti	RS	34.446,08	PR	27.154,88	R	-1.626,20			EP	5.665,00
		CP	762.160,90	PC	316.164,82	I	356.244,03	ECP	402.108,90	EC	40.079,21
		CS	796.606,98	TP	343.319,70	FPV	3.807,97			TR	45.744,21
Titolo 2	Spese in conto capitale	RS	29.914,13	PR	29.169,63	R	-238,81			EP	505,69
		CP	367.898,00	PC	0,00	I	0,00	ECP	367.898,00	EC	0,00
		CS	397.812,13	TP	29.169,63	FPV	0,00			TR	505,69
Totale Programma 08	**Statistica e sistemi informativi**	**RS**	**64.360,21**	**PR**	**56.324,51**	**R**	**-1.865,01**			**EP**	**6.170,69**
		CP	**1.130.058,90**	**PC**	**316.164,82**	**I**	**356.244,03**	**ECP**	**770.006,90**	**EC**	**40.079,21**
		CS	**1.194.419,11**	**TP**	**372.489,33**	**FPV**	**3.807,97**			**TR**	**46.249,90**
0109 Programma 09	**Assistenza tecnico-amministrativa agli enti locali**										
Titolo 1	Spese correnti	RS	0,00	PR	0,00	R	0,00			EP	0,00
		CP	11.000,00	PC	4.026,00	I	6.588,00	ECP	4.412,00	EC	2.562,00
		CS	11.000,00	TP	4.026,00	FPV	0,00			TR	2.562,00
Titolo 2	Spese in conto capitale	RS	0,00	PR	0,00	R	0,00			EP	0,00
		CP	0,00	PC	0,00	I	0,00	ECP	0,00	EC	0,00
		CS	0,00	TP	0,00	FPV	0,00			TR	0,00

copia informatica per consultazione

CONTO DEL BILANCIO - GESTIONE DELLE SPESE

MISSIONE, PROGRAMMA, TITOLO	DENOMINAZIONE	RESIDUI PASSIVI AL 01/01/2023 (RS) / PREVISIONI DEFINITIVE DI COMPETENZA (CP) / PREVISIONI DEFINITIVE DI CASSA (CS)		PAGAMENTI IN C/RESIDUI (PR) / PAGAMENTI IN C/COMPETENZA (PC) / TOTALE PAGAMENTI (TP=PR+PC)		RIACCERTAMENTO RESIDUI (R) / IMPEGNI (I) / FONDO PLURIENNALE VINCOLATO (FPV)		ECONOMIE DI COMPETENZA (ECP=CP-I-FPV)		RESIDUI PASSIVI DA ESERCIZI PRECEDENTI (EP=RS-PR+R) / RESIDUI PASSIVI DA ESERCIZIO DI COMPETENZA (EC=I-PC) / TOTALE RESIDUI PASSIVI DA RIPORTARE (TR=EP+EC)	
Totale Programma 09	**Assistenza tecnico-amministrativa agli enti locali**	**RS**	**0,00**	**PR**	**0,00**	**R**	**0,00**			**EP**	**0,00**
		CP	**11.000,00**	**PC**	**4.026,00**	**I**	**6.588,00**	**ECP**	**4.412,00**	**EC**	**2.562,00**
		CS	**11.000,00**	**TP**	**4.026,00**	**FPV**	**0,00**			**TR**	**2.562,00**
0110 Programma 10	**Risorse umane**										
Titolo 1	**Spese correnti**	RS	525.793,24	PR	499.706,19	R	-22.288,14			EP	3.798,91
		CP	3.108.388,94	PC	1.359.374,14	I	1.579.487,73	ECP	603.237,94	EC	220.113,59
		CS	2.554.182,18	TP	1.859.080,33	FPV	925.663,27			TR	223.912,50
Titolo 2	**Spese in conto capitale**	RS	0,00	PR	0,00	R	0,00			EP	0,00
		CP	0,00	PC	0,00	I	0,00	ECP	0,00	EC	0,00
		CS	0,00	TP	0,00	FPV	0,00			TR	0,00
Totale Programma 10	**Risorse umane**	**RS**	**525.793,24**	**PR**	**499.706,19**	**R**	**-22.288,14**			**EP**	**3.798,91**
		CP	**3.108.388,94**	**PC**	**1.359.374,14**	**I**	**1.579.487,73**	**ECP**	**603.237,94**	**EC**	**220.113,59**
		CS	**2.554.182,18**	**TP**	**1.859.080,33**	**FPV**	**925.663,27**			**TR**	**223.912,50**
0111 Programma 11	**Altri servizi generali**										
Titolo 1	**Spese correnti**	RS	10.729,38	PR	8.532,36	R	-1.001,52			EP	1.195,50
		CP	239.446,68	PC	155.955,65	I	197.460,15	ECP	41.986,53	EC	41.504,50
		CS	250.176,06	TP	164.488,01	FPV	0,00			TR	42.700,00
Titolo 2	**Spese in conto capitale**	RS	0,00	PR	0,00	R	0,00			EP	0,00
		CP	0,00	PC	0,00	I	0,00	ECP	0,00	EC	0,00
		CS	0,00	TP	0,00	FPV	0,00			TR	0,00
Totale Programma 11	**Altri servizi generali**	**RS**	**10.729,38**	**PR**	**8.532,36**	**R**	**-1.001,52**			**EP**	**1.195,50**
		CP	**239.446,68**	**PC**	**155.955,65**	**I**	**197.460,15**	**ECP**	**41.986,53**	**EC**	**41.504,50**
		CS	**250.176,06**	**TP**	**164.488,01**	**FPV**	**0,00**			**TR**	**42.700,00**
TOTALE MISSIONE 01	***Servizi istituzionali, generali e di gestione***	**RS**	**3.689.189,11**	**PR**	**2.888.329,29**	**R**	**-617.936,88**			**EP**	**182.922,94**
		CP	**24.527.315,56**	**PC**	**7.125.160,27**	**I**	**9.158.562,92**	**ECP**	**7.770.843,95**	**EC**	**2.033.402,65**
		CS	**27.123.404,67**	**TP**	**10.013.489,56**	**FPV**	**7.597.908,69**			**TR**	**2.216.325,59**

copia informatica per consultazione

CONTO DEL BILANCIO - GESTIONE DELLE SPESE

MISSIONE, PROGRAMMA, TITOLO	DENOMINAZIONE	RESIDUI PASSIVI AL 01/01/2023 (RS) / PREVISIONI DEFINITIVE DI COMPETENZA (CP) / PREVISIONI DEFINITIVE DI CASSA (CS)		PAGAMENTI IN C/RESIDUI (PR) / PAGAMENTI IN C/COMPETENZA (PC) / TOTALE PAGAMENTI (TP=PR+PC)		RIACCERTAMENTO RESIDUI (R) / IMPEGNI (I) / FONDO PLURIENNALE VINCOLATO (FPV)		ECONOMIE DI COMPETENZA (ECP=CP-I-FPV)		RESIDUI PASSIVI DA ESERCIZI PRECEDENTI (EP=RS-PR+R) / RESIDUI PASSIVI DA ESERCIZIO DI COMPETENZA (EC=I-PC) / TOTALE RESIDUI PASSIVI DA RIPORTARE (TR=EP+EC)	
MISSIONE 02	***Giustizia***										
0201 Programma 01	**Uffici giudiziari**										
Titolo 1	**Spese correnti**	RS	0,00	PR	0,00	R	0,00			EP	0,00
		CP	0,00	PC	0,00	I	0,00	ECP	0,00	EC	0,00
		CS	0,00	TP	0,00	FPV	0,00			TR	0,00
Titolo 2	**Spese in conto capitale**	RS	0,00	PR	0,00	R	0,00			EP	0,00
		CP	0,00	PC	0,00	I	0,00	ECP	0,00	EC	0,00
		CS	0,00	TP	0,00	FPV	0,00			TR	0,00
Totale Programma 01	**Uffici giudiziari**	**RS**	**0,00**	**PR**	**0,00**	**R**	**0,00**			**EP**	**0,00**
		CP	**0,00**	**PC**	**0,00**	**I**	**0,00**	**ECP**	**0,00**	**EC**	**0,00**
		CS	**0,00**	**TP**	**0,00**	**FPV**	**0,00**			**TR**	**0,00**
0202 Programma 02	**Casa circondariale ed altri servizi**										
Titolo 1	**Spese correnti**	RS	0,00	PR	0,00	R	0,00			EP	0,00
		CP	0,00	PC	0,00	I	0,00	ECP	0,00	EC	0,00
		CS	0,00	TP	0,00	FPV	0,00			TR	0,00
Titolo 2	**Spese in conto capitale**	RS	0,00	PR	0,00	R	0,00			EP	0,00
		CP	0,00	PC	0,00	I	0,00	ECP	0,00	EC	0,00
		CS	0,00	TP	0,00	FPV	0,00			TR	0,00
Totale Programma 02	**Casa circondariale ed altri servizi**	**RS**	**0,00**	**PR**	**0,00**	**R**	**0,00**			**EP**	**0,00**
		CP	**0,00**	**PC**	**0,00**	**I**	**0,00**	**ECP**	**0,00**	**EC**	**0,00**
		CS	**0,00**	**TP**	**0,00**	**FPV**	**0,00**			**TR**	**0,00**
TOTALE MISSIONE 02	***Giustizia***	**RS**	**0,00**	**PR**	**0,00**	**R**	**0,00**			**EP**	**0,00**
		CP	**0,00**	**PC**	**0,00**	**I**	**0,00**	**ECP**	**0,00**	**EC**	**0,00**
		CS	**0,00**	**TP**	**0,00**	**FPV**	**0,00**			**TR**	**0,00**

copia informatica per consultazione

CONTO DEL BILANCIO - GESTIONE DELLE SPESE

MISSIONE, PROGRAMMA, TITOLO	DENOMINAZIONE	RESIDUI PASSIVI AL 01/01/2023 (RS)		PAGAMENTI IN C/RESIDUI (PR)		RIACCERTAMENTO RESIDUI (R)				RESIDUI PASSIVI DA ESERCIZI PRECEDENTI (EP=RS-PR+R)	
		PREVISIONI DEFINITIVE DI COMPETENZA (CP)		PAGAMENTI IN C/COMPETENZA (PC)		IMPEGNI (I)		ECONOMIE DI COMPETENZA (ECP=CP-I-FPV)		RESIDUI PASSIVI DA ESERCIZIO DI COMPETENZA (EC=I-PC)	
		PREVISIONI DEFINITIVE DI CASSA (CS)		TOTALE PAGAMENTI (TP=PR+PC)		FONDO PLURIENNALE VINCOLATO (FPV)				TOTALE RESIDUI PASSIVI DA RIPORTARE (TR=EP+EC)	
MISSIONE 03	***Ordine pubblico e sicurezza***										
0301 Programma 01	**Polizia locale e amministrativa**										
Titolo 1	**Spese correnti**	RS	870.638,13	PR	732.703,53	R	-116.772,56			EP	21.162,04
		CP	2.499.110,98	PC	1.785.990,51	I	1.982.100,70	ECP	513.385,92	EC	196.110,19
		CS	3.369.749,11	TP	2.518.694,04	FPV	3.624,36			TR	217.272,23
Titolo 2	**Spese in conto capitale**	RS	86.004,29	PR	0,00	R	-37.336,83			EP	48.667,46
		CP	281.610,00	PC	61.610,00	I	223.504,00	ECP	58.106,00	EC	161.894,00
		CS	367.614,29	TP	61.610,00	FPV	0,00			TR	210.561,46
Titolo 3	**Spese per incremento attivita' finanziarie**	RS	0,00	PR	0,00	R	0,00			EP	0,00
		CP	0,00	PC	0,00	I	0,00	ECP	0,00	EC	0,00
		CS	0,00	TP	0,00	FPV	0,00			TR	0,00
Totale Programma 01	**Polizia locale e amministrativa**	**RS**	**956.642,42**	**PR**	**732.703,53**	**R**	**-154.109,39**			**EP**	**69.829,50**
		CP	**2.780.720,98**	**PC**	**1.847.600,51**	**I**	**2.205.604,70**	**ECP**	**571.491,92**	**EC**	**358.004,19**
		CS	**3.737.363,40**	**TP**	**2.580.304,04**	**FPV**	**3.624,36**			**TR**	**427.833,69**
0302 Programma 02	**Sistema integrato di sicurezza urbana**										
Titolo 1	**Spese correnti**	RS	0,00	PR	0,00	R	0,00			EP	0,00
		CP	5.000,00	PC	5.000,00	I	5.000,00	ECP	0,00	EC	0,00
		CS	5.000,00	TP	5.000,00	FPV	0,00			TR	0,00
Titolo 2	**Spese in conto capitale**	RS	0,00	PR	0,00	R	0,00			EP	0,00
		CP	200.000,00	PC	84.485,00	I	168.970,00	ECP	31.030,00	EC	84.485,00
		CS	200.000,00	TP	84.485,00	FPV	0,00			TR	84.485,00

copia informatica per consultazione

CONTO DEL BILANCIO - GESTIONE DELLE SPESE

MISSIONE, PROGRAMMA, TITOLO	DENOMINAZIONE	RESIDUI PASSIVI AL 01/01/2023 (RS)		PAGAMENTI IN C/RESIDUI (PR)		RIACCERTAMENTO RESIDUI (R)				RESIDUI PASSIVI DA ESERCIZI PRECEDENTI (EP=RS-PR+R)	
		PREVISIONI DEFINITIVE DI COMPETENZA (CP)		PAGAMENTI IN C/COMPETENZA (PC)		IMPEGNI (I)		ECONOMIE DI COMPETENZA (ECP=CP-I-FPV)		RESIDUI PASSIVI DA ESERCIZIO DI COMPETENZA (EC=I-PC)	
		PREVISIONI DEFINITIVE DI CASSA (CS)		TOTALE PAGAMENTI (TP=PR+PC)		FONDO PLURIENNALE VINCOLATO (FPV)				TOTALE RESIDUI PASSIVI DA RIPORTARE (TR=EP+EC)	
	Spese per incremento attivita' finanziarie										
Titolo 3		RS	0,00	PR	0,00	R	0,00			EP	0,00
		CP	0,00	PC	0,00	I	0,00	ECP	0,00	EC	0,00
		CS	0,00	TP	0,00	FPV	0,00			TR	0,00
Totale Programma 02	**Sistema integrato di sicurezza urbana**	**RS**	**0,00**	**PR**	**0,00**	**R**	**0,00**			**EP**	**0,00**
		CP	**205.000,00**	**PC**	**89.485,00**	**I**	**173.970,00**	**ECP**	**31.030,00**	**EC**	**84.485,00**
		CS	**205.000,00**	**TP**	**89.485,00**	**FPV**	**0,00**			**TR**	**84.485,00**
TOTALE MISSIONE 03	***Ordine pubblico e sicurezza***	**RS**	**956.642,42**	**PR**	**732.703,53**	**R**	**-154.109,39**			**EP**	**69.829,50**
		CP	**2.985.720,98**	**PC**	**1.937.085,51**	**I**	**2.379.574,70**	**ECP**	**602.521,92**	**EC**	**442.489,19**
		CS	**3.942.363,40**	**TP**	**2.669.789,04**	**FPV**	**3.624,36**			**TR**	**512.318,69**

copia informatica per consultazione

CONTO DEL BILANCIO - GESTIONE DELLE SPESE

MISSIONE, PROGRAMMA, TITOLO	DENOMINAZIONE	RESIDUI PASSIVI AL 01/01/2023 (RS) / PREVISIONI DEFINITIVE DI COMPETENZA (CP) / PREVISIONI DEFINITIVE DI CASSA (CS)		PAGAMENTI IN C/RESIDUI (PR) / PAGAMENTI IN C/COMPETENZA (PC) / TOTALE PAGAMENTI (TP=PR+PC)		RIACCERTAMENTO RESIDUI (R) / IMPEGNI (I) / FONDO PLURIENNALE VINCOLATO (FPV)		ECONOMIE DI COMPETENZA (ECP=CP-I-FPV)		RESIDUI PASSIVI DA ESERCIZI PRECEDENTI (EP=RS-PR+R) / RESIDUI PASSIVI DA ESERCIZIO DI COMPETENZA (EC=I-PC) / TOTALE RESIDUI PASSIVI DA RIPORTARE (TR=EP+EC)	
MISSIONE 04	***Istruzione e diritto allo studio***										
0401 Programma 01	**Istruzione prescolastica**										
Titolo 1	**Spese correnti**	RS	62.231,19	PR	44.523,31	R	-17.707,88			EP	0,00
		CP	1.178.607,79	PC	1.055.955,89	I	1.155.078,02	ECP	23.529,77	EC	99.122,13
		CS	1.240.838,98	TP	1.100.479,20	FPV	0,00			TR	99.122,13
Titolo 2	**Spese in conto capitale**	RS	7.555,19	PR	0,00	R	0,00			EP	7.555,19
		CP	1.197.980,88	PC	19.670,06	I	27.674,61	ECP	565.914,55	EC	8.004,55
		CS	1.205.536,07	TP	19.670,06	FPV	604.391,72			TR	15.559,74
Titolo 3	**Spese per incremento attivita' finanziarie**	RS	0,00	PR	0,00	R	0,00			EP	0,00
		CP	0,00	PC	0,00	I	0,00	ECP	0,00	EC	0,00
		CS	0,00	TP	0,00	FPV	0,00			TR	0,00
Totale Programma 01	**Istruzione prescolastica**	**RS**	**69.786,38**	**PR**	**44.523,31**	**R**	**-17.707,88**			**EP**	**7.555,19**
		CP	**2.376.588,67**	**PC**	**1.075.625,95**	**I**	**1.182.752,63**	**ECP**	**589.444,32**	**EC**	**107.126,68**
		CS	**2.446.375,05**	**TP**	**1.120.149,26**	**FPV**	**604.391,72**			**TR**	**114.681,87**
0402 Programma 02	**Altri ordini di istruzione non universitaria**										
Titolo 1	**Spese correnti**	RS	133.954,19	PR	91.547,42	R	-42.406,77			EP	0,00
		CP	1.190.313,16	PC	967.953,73	I	1.154.093,59	ECP	36.219,57	EC	186.139,86
		CS	1.324.267,35	TP	1.059.501,15	FPV	0,00			TR	186.139,86
Titolo 2	**Spese in conto capitale**	RS	420.154,65	PR	384.757,92	R	0,00			EP	35.396,73
		CP	763.505,34	PC	69.810,60	I	110.563,86	ECP	514.655,86	EC	40.753,26
		CS	1.183.659,99	TP	454.568,52	FPV	138.285,62			TR	76.149,99

copia informatica per consultazione

CONTO DEL BILANCIO - GESTIONE DELLE SPESE

MISSIONE, PROGRAMMA, TITOLO	DENOMINAZIONE	RESIDUI PASSIVI AL 01/01/2023 (RS) / PREVISIONI DEFINITIVE DI COMPETENZA (CP) / PREVISIONI DEFINITIVE DI CASSA (CS)		PAGAMENTI IN C/RESIDUI (PR) / PAGAMENTI IN C/COMPETENZA (PC) / TOTALE PAGAMENTI (TP=PR+PC)		RIACCERTAMENTO RESIDUI (R) / IMPEGNI (I) / FONDO PLURIENNALE VINCOLATO (FPV)		ECONOMIE DI COMPETENZA (ECP=CP-I-FPV)		RESIDUI PASSIVI DA ESERCIZI PRECEDENTI (EP=RS-PR+R) / RESIDUI PASSIVI DA ESERCIZIO DI COMPETENZA (EC=I-PC) / TOTALE RESIDUI PASSIVI DA RIPORTARE (TR=EP+EC)	
	Spese per incremento attivita' finanziarie										
Titolo 3		RS	0,00	PR	0,00	R	0,00			EP	0,00
		CP	0,00	PC	0,00	I	0,00	ECP	0,00	EC	0,00
		CS	0,00	TP	0,00	FPV	0,00			TR	0,00
	Altri ordini di istruzione non universitaria										
Totale Programma 02		**RS**	**554.108,84**	**PR**	**476.305,34**	**R**	**-42.406,77**			**EP**	**35.396,73**
		CP	**1.953.818,50**	**PC**	**1.037.764,33**	**I**	**1.264.657,45**	**ECP**	**550.875,43**	**EC**	**226.893,12**
		CS	**2.507.927,34**	**TP**	**1.514.069,67**	**FPV**	**138.285,62**			**TR**	**262.289,85**
0404 Programma 04	**Istruzione universitaria**										
Titolo 1	**Spese correnti**	RS	0,00	PR	0,00	R	0,00			EP	0,00
		CP	0,00	PC	0,00	I	0,00	ECP	0,00	EC	0,00
		CS	0,00	TP	0,00	FPV	0,00			TR	0,00
Titolo 2	**Spese in conto capitale**	RS	0,00	PR	0,00	R	0,00			EP	0,00
		CP	0,00	PC	0,00	I	0,00	ECP	0,00	EC	0,00
		CS	0,00	TP	0,00	FPV	0,00			TR	0,00
	Spese per incremento attivita' finanziarie										
Titolo 3		RS	0,00	PR	0,00	R	0,00			EP	0,00
		CP	0,00	PC	0,00	I	0,00	ECP	0,00	EC	0,00
		CS	0,00	TP	0,00	FPV	0,00			TR	0,00
Totale Programma 04	**Istruzione universitaria**	**RS**	**0,00**	**PR**	**0,00**	**R**	**0,00**			**EP**	**0,00**
		CP	**0,00**	**PC**	**0,00**	**I**	**0,00**	**ECP**	**0,00**	**EC**	**0,00**
		CS	**0,00**	**TP**	**0,00**	**FPV**	**0,00**			**TR**	**0,00**
0405 Programma 05	**Istruzione tecnica superiore**										
Titolo 1	**Spese correnti**	RS	0,00	PR	0,00	R	0,00			EP	0,00
		CP	0,00	PC	0,00	I	0,00	ECP	0,00	EC	0,00
		CS	0,00	TP	0,00	FPV	0,00			TR	0,00

copia informatica per consultazione

CONTO DEL BILANCIO - GESTIONE DELLE SPESE

MISSIONE, PROGRAMMA, TITOLO	DENOMINAZIONE	RESIDUI PASSIVI AL 01/01/2023 (RS) / PREVISIONI DEFINITIVE DI COMPETENZA (CP) / PREVISIONI DEFINITIVE DI CASSA (CS)		PAGAMENTI IN C/RESIDUI (PR) / PAGAMENTI IN C/COMPETENZA (PC) / TOTALE PAGAMENTI (TP=PR+PC)		RIACCERTAMENTO RESIDUI (R) / IMPEGNI (I) / FONDO PLURIENNALE VINCOLATO (FPV)		ECONOMIE DI COMPETENZA (ECP=CP-I-FPV)		RESIDUI PASSIVI DA ESERCIZI PRECEDENTI (EP=RS-PR+R) / RESIDUI PASSIVI DA ESERCIZIO DI COMPETENZA (EC=I-PC) / TOTALE RESIDUI PASSIVI DA RIPORTARE (TR=EP+EC)	
Titolo 2	Spese in conto capitale	RS	0,00	PR	0,00	R	0,00			EP	0,00
		CP	0,00	PC	0,00	I	0,00	ECP	0,00	EC	0,00
		CS	0,00	TP	0,00	FPV	0,00			TR	0,00
Titolo 3	Spese per incremento attivita' finanziarie	RS	0,00	PR	0,00	R	0,00			EP	0,00
		CP	0,00	PC	0,00	I	0,00	ECP	0,00	EC	0,00
		CS	0,00	TP	0,00	FPV	0,00			TR	0,00
Totale Programma 05	**Istruzione tecnica superiore**	**RS**	**0,00**	**PR**	**0,00**	**R**	**0,00**			**EP**	**0,00**
		CP	**0,00**	**PC**	**0,00**	**I**	**0,00**	**ECP**	**0,00**	**EC**	**0,00**
		CS	**0,00**	**TP**	**0,00**	**FPV**	**0,00**			**TR**	**0,00**
0406 Programma 06	**Servizi ausiliari all'istruzione**										
Titolo 1	Spese correnti	RS	613.997,85	PR	539.536,80	R	-74.461,05			EP	0,00
		CP	3.700.800,00	PC	2.819.351,62	I	3.402.823,94	ECP	297.976,06	EC	583.472,32
		CS	4.314.797,85	TP	3.358.888,42	FPV	0,00			TR	583.472,32
Titolo 2	Spese in conto capitale	RS	0,00	PR	0,00	R	0,00			EP	0,00
		CP	0,00	PC	0,00	I	0,00	ECP	0,00	EC	0,00
		CS	0,00	TP	0,00	FPV	0,00			TR	0,00
Titolo 3	Spese per incremento attivita' finanziarie	RS	0,00	PR	0,00	R	0,00			EP	0,00
		CP	0,00	PC	0,00	I	0,00	ECP	0,00	EC	0,00
		CS	0,00	TP	0,00	FPV	0,00			TR	0,00
Totale Programma 06	**Servizi ausiliari all'istruzione**	**RS**	**613.997,85**	**PR**	**539.536,80**	**R**	**-74.461,05**			**EP**	**0,00**
		CP	**3.700.800,00**	**PC**	**2.819.351,62**	**I**	**3.402.823,94**	**ECP**	**297.976,06**	**EC**	**583.472,32**
		CS	**4.314.797,85**	**TP**	**3.358.888,42**	**FPV**	**0,00**			**TR**	**583.472,32**
0407 Programma 07	**Diritto allo studio**										

copia informatica per consultazione

CONTO DEL BILANCIO - GESTIONE DELLE SPESE

MISSIONE, PROGRAMMA, TITOLO	DENOMINAZIONE	RESIDUI PASSIVI AL 01/01/2023 (RS)		PAGAMENTI IN C/RESIDUI (PR)		RIACCERTAMENTO RESIDUI (R)				RESIDUI PASSIVI DA ESERCIZI PRECEDENTI (EP=RS-PR+R)	
		PREVISIONI DEFINITIVE DI COMPETENZA (CP)		PAGAMENTI IN C/COMPETENZA (PC)		IMPEGNI (I)		ECONOMIE DI COMPETENZA (ECP=CP-I-FPV)		RESIDUI PASSIVI DA ESERCIZIO DI COMPETENZA (EC=I-PC)	
		PREVISIONI DEFINITIVE DI CASSA (CS)		TOTALE PAGAMENTI (TP=PR+PC)		FONDO PLURIENNALE VINCOLATO (FPV)				TOTALE RESIDUI PASSIVI DA RIPORTARE (TR=EP+EC)	
Titolo 1	**Spese correnti**	RS	0,00	PR	0,00	R	0,00			EP	0,00
		CP	105.000,00	PC	105.000,00	I	105.000,00	ECP	0,00	EC	0,00
		CS	105.000,00	TP	105.000,00	FPV	0,00			TR	0,00
Titolo 2	**Spese in conto capitale**	RS	0,00	PR	0,00	R	0,00			EP	0,00
		CP	0,00	PC	0,00	I	0,00	ECP	0,00	EC	0,00
		CS	0,00	TP	0,00	FPV	0,00			TR	0,00
Titolo 3	**Spese per incremento attivita' finanziarie**	RS	0,00	PR	0,00	R	0,00			EP	0,00
		CP	0,00	PC	0,00	I	0,00	ECP	0,00	EC	0,00
		CS	0,00	TP	0,00	FPV	0,00			TR	0,00
Totale Programma 07	**Diritto allo studio**	**RS**	**0,00**	**PR**	**0,00**	**R**	**0,00**			**EP**	**0,00**
		CP	**105.000,00**	**PC**	**105.000,00**	**I**	**105.000,00**	**ECP**	**0,00**	**EC**	**0,00**
		CS	**105.000,00**	**TP**	**105.000,00**	**FPV**	**0,00**			**TR**	**0,00**
TOTALE MISSIONE 04	***Istruzione e diritto allo studio***	**RS**	**1.237.893,07**	**PR**	**1.060.365,45**	**R**	**-134.575,70**			**EP**	**42.951,92**
		CP	**8.136.207,17**	**PC**	**5.037.741,90**	**I**	**5.955.234,02**	**ECP**	**1.438.295,81**	**EC**	**917.492,12**
		CS	**9.374.100,24**	**TP**	**6.098.107,35**	**FPV**	**742.677,34**			**TR**	**960.444,04**

copia informatica per consultazione

CONTO DEL BILANCIO - GESTIONE DELLE SPESE

MISSIONE, PROGRAMMA, TITOLO	DENOMINAZIONE	RESIDUI PASSIVI AL 01/01/2023 (RS) / PREVISIONI DEFINITIVE DI COMPETENZA (CP) / PREVISIONI DEFINITIVE DI CASSA (CS)		PAGAMENTI IN C/RESIDUI (PR) / PAGAMENTI IN C/COMPETENZA (PC) / TOTALE PAGAMENTI (TP=PR+PC)		RIACCERTAMENTO RESIDUI (R) / IMPEGNI (I) / FONDO PLURIENNALE VINCOLATO (FPV)		ECONOMIE DI COMPETENZA (ECP=CP-I-FPV)		RESIDUI PASSIVI DA ESERCIZI PRECEDENTI (EP=RS-PR+R) / RESIDUI PASSIVI DA ESERCIZIO DI COMPETENZA (EC=I-PC) / TOTALE RESIDUI PASSIVI DA RIPORTARE (TR=EP+EC)	
MISSIONE 05	***Tutela e valorizzazione dei beni e delle attività culturali***										
0501 Programma 01	**Valorizzazione dei beni di interesse storico**										
Titolo 1	**Spese correnti**	RS	0,00	PR	0,00	R	0,00			EP	0,00
		CP	44.414,43	PC	0,00	I	0,00	ECP	44.414,43	EC	0,00
		CS	44.414,43	TP	0,00	FPV	0,00			TR	0,00
Titolo 2	**Spese in conto capitale**	RS	0,00	PR	0,00	R	0,00			EP	0,00
		CP	0,00	PC	0,00	I	0,00	ECP	0,00	EC	0,00
		CS	0,00	TP	0,00	FPV	0,00			TR	0,00
Titolo 3	**Spese per incremento attivita' finanziarie**	RS	0,00	PR	0,00	R	0,00			EP	0,00
		CP	0,00	PC	0,00	I	0,00	ECP	0,00	EC	0,00
		CS	0,00	TP	0,00	FPV	0,00			TR	0,00
Totale Programma 01	**Valorizzazione dei beni di interesse storico**	**RS**	**0,00**	**PR**	**0,00**	**R**	**0,00**			**EP**	**0,00**
		CP	**44.414,43**	**PC**	**0,00**	**I**	**0,00**	**ECP**	**44.414,43**	**EC**	**0,00**
		CS	**44.414,43**	**TP**	**0,00**	**FPV**	**0,00**			**TR**	**0,00**
0502 Programma 02	**Attività culturali e interventi diversi nel settore culturale**										
Titolo 1	**Spese correnti**	RS	157.314,99	PR	114.375,72	R	-37.503,67			EP	5.435,60
		CP	1.177.448,51	PC	873.468,52	I	1.128.477,24	ECP	48.971,27	EC	255.008,72
		CS	1.327.563,50	TP	987.844,24	FPV	0,00			TR	260.444,32
Titolo 2	**Spese in conto capitale**	RS	0,00	PR	0,00	R	0,00			EP	0,00
		CP	150.000,00	PC	0,00	I	0,00	ECP	2.791,36	EC	0,00
		CS	150.000,00	TP	0,00	FPV	147.208,64			TR	0,00

copia informatica per consultazione

CONTO DEL BILANCIO - GESTIONE DELLE SPESE

MISSIONE, PROGRAMMA, TITOLO	DENOMINAZIONE	RESIDUI PASSIVI AL 01/01/2023 (RS)		PAGAMENTI IN C/RESIDUI (PR)		RIACCERTAMENTO RESIDUI (R)				RESIDUI PASSIVI DA ESERCIZI PRECEDENTI (EP=RS-PR+R)	
		PREVISIONI DEFINITIVE DI COMPETENZA (CP)		PAGAMENTI IN C/COMPETENZA (PC)		IMPEGNI (I)		ECONOMIE DI COMPETENZA (ECP=CP-I-FPV)		RESIDUI PASSIVI DA ESERCIZIO DI COMPETENZA (EC=I-PC)	
		PREVISIONI DEFINITIVE DI CASSA (CS)		TOTALE PAGAMENTI (TP=PR+PC)		FONDO PLURIENNALE VINCOLATO (FPV)				TOTALE RESIDUI PASSIVI DA RIPORTARE (TR=EP+EC)	
Titolo 3	**Spese per incremento attivita' finanziarie**	RS	0,00	PR	0,00	R	0,00			EP	0,00
		CP	0,00	PC	0,00	I	0,00	ECP	0,00	EC	0,00
		CS	0,00	TP	0,00	FPV	0,00			TR	0,00
Totale Programma 02	**Attività culturali e interventi diversi nel settore culturale**	**RS**	**157.314,99**	**PR**	**114.375,72**	**R**	**-37.503,67**			**EP**	**5.435,60**
		CP	**1.327.448,51**	**PC**	**873.468,52**	**I**	**1.128.477,24**	**ECP**	**51.762,63**	**EC**	**255.008,72**
		CS	**1.477.563,50**	**TP**	**987.844,24**	**FPV**	**147.208,64**			**TR**	**260.444,32**
TOTALE MISSIONE 05	***Tutela e valorizzazione dei beni e delle attività culturali***	**RS**	**157.314,99**	**PR**	**114.375,72**	**R**	**-37.503,67**			**EP**	**5.435,60**
		CP	**1.371.862,94**	**PC**	**873.468,52**	**I**	**1.128.477,24**	**ECP**	**96.177,06**	**EC**	**255.008,72**
		CS	**1.521.977,93**	**TP**	**987.844,24**	**FPV**	**147.208,64**			**TR**	**260.444,32**

copia informatica per consultazione

CONTO DEL BILANCIO - GESTIONE DELLE SPESE

MISSIONE, PROGRAMMA, TITOLO	DENOMINAZIONE	RESIDUI PASSIVI AL 01/01/2023 (RS)		PAGAMENTI IN C/RESIDUI (PR)		RIACCERTAMENTO RESIDUI (R)				RESIDUI PASSIVI DA ESERCIZI PRECEDENTI (EP=RS-PR+R)	
		PREVISIONI DEFINITIVE DI COMPETENZA (CP)		PAGAMENTI IN C/COMPETENZA (PC)		IMPEGNI (I)		ECONOMIE DI COMPETENZA (ECP=CP-I-FPV)		RESIDUI PASSIVI DA ESERCIZIO DI COMPETENZA (EC=I-PC)	
		PREVISIONI DEFINITIVE DI CASSA (CS)		TOTALE PAGAMENTI (TP=PR+PC)		FONDO PLURIENNALE VINCOLATO (FPV)				TOTALE RESIDUI PASSIVI DA RIPORTARE (TR=EP+EC)	
MISSIONE 06	***Politiche giovanili, sport e tempo libero***										
0601 Programma 01	**Sport e tempo libero**										
Titolo 1	**Spese correnti**	RS	15.369,52	PR	417,00	R	-14.952,52			EP	0,00
		CP	122.500,00	PC	111.841,83	I	121.573,89	ECP	926,11	EC	9.732,06
		CS	137.869,52	TP	112.258,83	FPV	0,00			TR	9.732,06
Titolo 2	**Spese in conto capitale**	RS	31.990,53	PR	1.818,36	R	-16.657,63			EP	13.514,54
		CP	48.414,95	PC	0,00	I	7.809,77	ECP	0,00	EC	7.809,77
		CS	80.405,48	TP	1.818,36	FPV	40.605,18			TR	21.324,31
Titolo 3	**Spese per incremento attivita' finanziarie**	RS	0,00	PR	0,00	R	0,00			EP	0,00
		CP	0,00	PC	0,00	I	0,00	ECP	0,00	EC	0,00
		CS	0,00	TP	0,00	FPV	0,00			TR	0,00
Totale Programma 01	**Sport e tempo libero**	**RS**	**47.360,05**	**PR**	**2.235,36**	**R**	**-31.610,15**			**EP**	**13.514,54**
		CP	**170.914,95**	**PC**	**111.841,83**	**I**	**129.383,66**	**ECP**	**926,11**	**EC**	**17.541,83**
		CS	**218.275,00**	**TP**	**114.077,19**	**FPV**	**40.605,18**			**TR**	**31.056,37**
0602 Programma 02	**Giovani**										
Titolo 1	**Spese correnti**	RS	0,00	PR	0,00	R	0,00			EP	0,00
		CP	0,00	PC	0,00	I	0,00	ECP	0,00	EC	0,00
		CS	0,00	TP	0,00	FPV	0,00			TR	0,00
Titolo 2	**Spese in conto capitale**	RS	0,00	PR	0,00	R	0,00			EP	0,00
		CP	0,00	PC	0,00	I	0,00	ECP	0,00	EC	0,00
		CS	0,00	TP	0,00	FPV	0,00			TR	0,00

copia informatica per consultazione

CONTO DEL BILANCIO - GESTIONE DELLE SPESE

MISSIONE, PROGRAMMA, TITOLO	DENOMINAZIONE	RESIDUI PASSIVI AL 01/01/2023 (RS)		PAGAMENTI IN C/RESIDUI (PR)		RIACCERTAMENTO RESIDUI (R)				RESIDUI PASSIVI DA ESERCIZI PRECEDENTI (EP=RS-PR+R)	
		PREVISIONI DEFINITIVE DI COMPETENZA (CP)		PAGAMENTI IN C/COMPETENZA (PC)		IMPEGNI (I)		ECONOMIE DI COMPETENZA (ECP=CP-I-FPV)		RESIDUI PASSIVI DA ESERCIZIO DI COMPETENZA (EC=I-PC)	
		PREVISIONI DEFINITIVE DI CASSA (CS)		TOTALE PAGAMENTI (TP=PR+PC)		FONDO PLURIENNALE VINCOLATO (FPV)				TOTALE RESIDUI PASSIVI DA RIPORTARE (TR=EP+EC)	
	Spese per incremento attivita' finanziarie										
Titolo 3		RS	0,00	PR	0,00	R	0,00			EP	0,00
		CP	0,00	PC	0,00	I	0,00	ECP	0,00	EC	0,00
		CS	0,00	TP	0,00	FPV	0,00			TR	0,00
Totale Programma 02	**Giovani**	**RS**	**0,00**	**PR**	**0,00**	**R**	**0,00**			**EP**	**0,00**
		CP	**0,00**	**PC**	**0,00**	**I**	**0,00**	**ECP**	**0,00**	**EC**	**0,00**
		CS	**0,00**	**TP**	**0,00**	**FPV**	**0,00**			**TR**	**0,00**
TOTALE MISSIONE 06	***Politiche giovanili, sport e tempo libero***	**RS**	**47.360,05**	**PR**	**2.235,36**	**R**	**-31.610,15**			**EP**	**13.514,54**
		CP	**170.914,95**	**PC**	**111.841,83**	**I**	**129.383,66**	**ECP**	**926,11**	**EC**	**17.541,83**
		CS	**218.275,00**	**TP**	**114.077,19**	**FPV**	**40.605,18**			**TR**	**31.056,37**

copia informatica per consultazione

CONTO DEL BILANCIO - GESTIONE DELLE SPESE

MISSIONE, PROGRAMMA, TITOLO	DENOMINAZIONE	RESIDUI PASSIVI AL 01/01/2023 (RS) / PREVISIONI DEFINITIVE DI COMPETENZA (CP) / PREVISIONI DEFINITIVE DI CASSA (CS)		PAGAMENTI IN C/RESIDUI (PR) / PAGAMENTI IN C/COMPETENZA (PC) / TOTALE PAGAMENTI (TP=PR+PC)		RIACCERTAMENTO RESIDUI (R) / IMPEGNI (I) / FONDO PLURIENNALE VINCOLATO (FPV)		ECONOMIE DI COMPETENZA (ECP=CP-I-FPV)		RESIDUI PASSIVI DA ESERCIZI PRECEDENTI (EP=RS-PR+R) / RESIDUI PASSIVI DA ESERCIZIO DI COMPETENZA (EC=I-PC) / TOTALE RESIDUI PASSIVI DA RIPORTARE (TR=EP+EC)	
MISSIONE 07	***Turismo***										
0701 Programma 01	**Sviluppo e valorizzazione del turismo**										
Titolo 1	**Spese correnti**	RS	0,00	PR	0,00	R	0,00			EP	0,00
		CP	0,00	PC	0,00	I	0,00	ECP	0,00	EC	0,00
		CS	0,00	TP	0,00	FPV	0,00			TR	0,00
Titolo 2	**Spese in conto capitale**	RS	0,00	PR	0,00	R	0,00			EP	0,00
		CP	0,00	PC	0,00	I	0,00	ECP	0,00	EC	0,00
		CS	0,00	TP	0,00	FPV	0,00			TR	0,00
Titolo 3	**Spese per incremento attivita' finanziarie**	RS	0,00	PR	0,00	R	0,00			EP	0,00
		CP	0,00	PC	0,00	I	0,00	ECP	0,00	EC	0,00
		CS	0,00	TP	0,00	FPV	0,00			TR	0,00
Totale Programma 01	**Sviluppo e valorizzazione del turismo**	**RS**	**0,00**	**PR**	**0,00**	**R**	**0,00**			**EP**	**0,00**
		CP	**0,00**	**PC**	**0,00**	**I**	**0,00**	**ECP**	**0,00**	**EC**	**0,00**
		CS	**0,00**	**TP**	**0,00**	**FPV**	**0,00**			**TR**	**0,00**
TOTALE MISSIONE 07	***Turismo***	**RS**	**0,00**	**PR**	**0,00**	**R**	**0,00**			**EP**	**0,00**
		CP	**0,00**	**PC**	**0,00**	**I**	**0,00**	**ECP**	**0,00**	**EC**	**0,00**
		CS	**0,00**	**TP**	**0,00**	**FPV**	**0,00**			**TR**	**0,00**

copia informatica per consultazione

CONTO DEL BILANCIO - GESTIONE DELLE SPESE

MISSIONE, PROGRAMMA, TITOLO	DENOMINAZIONE	RESIDUI PASSIVI AL 01/01/2023 (RS) / PREVISIONI DEFINITIVE DI COMPETENZA (CP) / PREVISIONI DEFINITIVE DI CASSA (CS)		PAGAMENTI IN C/RESIDUI (PR) / PAGAMENTI IN C/COMPETENZA (PC) / TOTALE PAGAMENTI (TP=PR+PC)		RIACCERTAMENTO RESIDUI (R) / IMPEGNI (I) / FONDO PLURIENNALE VINCOLATO (FPV)		ECONOMIE DI COMPETENZA (ECP=CP-I-FPV)		RESIDUI PASSIVI DA ESERCIZI PRECEDENTI (EP=RS-PR+R) / RESIDUI PASSIVI DA ESERCIZIO DI COMPETENZA (EC=I-PC) / TOTALE RESIDUI PASSIVI DA RIPORTARE (TR=EP+EC)	
MISSIONE 08	***Assetto del territorio ed edilizia abitativa***										
0801 Programma 01	**Urbanistica e assetto del territorio**										
Titolo 1	**Spese correnti**	RS	500,20	PR	500,20	R	0,00			EP	0,00
		CP	35.850,00	PC	7.276,63	I	33.526,63	ECP	2.323,37	EC	26.250,00
		CS	36.350,20	TP	7.776,83	FPV	0,00			TR	26.250,00
Titolo 2	**Spese in conto capitale**	RS	369.349,22	PR	355.085,22	R	-14.264,00			EP	0,00
		CP	15.277.645,14	PC	574.691,78	I	635.683,20	ECP	9.109.883,55	EC	60.991,42
		CS	15.646.994,36	TP	929.777,00	FPV	5.532.078,39			TR	60.991,42
Titolo 3	**Spese per incremento attivita' finanziarie**	RS	0,00	PR	0,00	R	0,00			EP	0,00
		CP	0,00	PC	0,00	I	0,00	ECP	0,00	EC	0,00
		CS	0,00	TP	0,00	FPV	0,00			TR	0,00
Totale Programma 01	**Urbanistica e assetto del territorio**	**RS**	**369.849,42**	**PR**	**355.585,42**	**R**	**-14.264,00**			**EP**	**0,00**
		CP	**15.313.495,14**	**PC**	**581.968,41**	**I**	**669.209,83**	**ECP**	**9.112.206,92**	**EC**	**87.241,42**
		CS	**15.683.344,56**	**TP**	**937.553,83**	**FPV**	**5.532.078,39**			**TR**	**87.241,42**
0802 Programma 02	**Edilizia residenziale pubblica e locale e piani di edilzia economico-popolare**										
Titolo 1	**Spese correnti**	RS	124.264,88	PR	114.877,56	R	-9.387,32			EP	0,00
		CP	563.677,46	PC	386.234,45	I	482.578,78	ECP	81.098,68	EC	96.344,33
		CS	687.942,34	TP	501.112,01	FPV	0,00			TR	96.344,33
Titolo 2	**Spese in conto capitale**	RS	60.521,23	PR	58.916,00	R	0,00			EP	1.605,23
		CP	200.000,00	PC	0,00	I	0,00	ECP	0,00	EC	0,00
		CS	260.521,23	TP	58.916,00	FPV	200.000,00			TR	1.605,23

copia informatica per consultazione

CONTO DEL BILANCIO - GESTIONE DELLE SPESE

MISSIONE, PROGRAMMA, TITOLO	DENOMINAZIONE	RESIDUI PASSIVI AL 01/01/2023 (RS)		PAGAMENTI IN C/RESIDUI (PR)		RIACCERTAMENTO RESIDUI (R)				RESIDUI PASSIVI DA ESERCIZI PRECEDENTI (EP=RS-PR+R)	
		PREVISIONI DEFINITIVE DI COMPETENZA (CP)		PAGAMENTI IN C/COMPETENZA (PC)		IMPEGNI (I)		ECONOMIE DI COMPETENZA (ECP=CP-I-FPV)		RESIDUI PASSIVI DA ESERCIZIO DI COMPETENZA (EC=I-PC)	
		PREVISIONI DEFINITIVE DI CASSA (CS)		TOTALE PAGAMENTI (TP=PR+PC)		FONDO PLURIENNALE VINCOLATO (FPV)				TOTALE RESIDUI PASSIVI DA RIPORTARE (TR=EP+EC)	
	Spese per incremento attivita' finanziarie										
Titolo 3		RS	0,00	PR	0,00	R	0,00			EP	0,00
		CP	0,00	PC	0,00	I	0,00	ECP	0,00	EC	0,00
		CS	0,00	TP	0,00	FPV	0,00			TR	0,00
Totale Programma 02	**Edilizia residenziale pubblica e locale e piani di edilzia economico-popolare**	**RS**	**184.786,11**	**PR**	**173.793,56**	**R**	**-9.387,32**			**EP**	**1.605,23**
		CP	**763.677,46**	**PC**	**386.234,45**	**I**	**482.578,78**	**ECP**	**81.098,68**	**EC**	**96.344,33**
		CS	**948.463,57**	**TP**	**560.028,01**	**FPV**	**200.000,00**			**TR**	**97.949,56**
TOTALE MISSIONE 08	***Assetto del territorio ed edilizia abitativa***	**RS**	**554.635,53**	**PR**	**529.378,98**	**R**	**-23.651,32**			**EP**	**1.605,23**
		CP	**16.077.172,60**	**PC**	**968.202,86**	**I**	**1.151.788,61**	**ECP**	**9.193.305,60**	**EC**	**183.585,75**
		CS	**16.631.808,13**	**TP**	**1.497.581,84**	**FPV**	**5.732.078,39**			**TR**	**185.190,98**

copia informatica per consultazione

CONTO DEL BILANCIO - GESTIONE DELLE SPESE

MISSIONE, PROGRAMMA, TITOLO	DENOMINAZIONE	RESIDUI PASSIVI AL 01/01/2023 (RS) / PREVISIONI DEFINITIVE DI COMPETENZA (CP) / PREVISIONI DEFINITIVE DI CASSA (CS)		PAGAMENTI IN C/RESIDUI (PR) / PAGAMENTI IN C/COMPETENZA (PC) / TOTALE PAGAMENTI (TP=PR+PC)		RIACCERTAMENTO RESIDUI (R) / IMPEGNI (I) / FONDO PLURIENNALE VINCOLATO (FPV)		ECONOMIE DI COMPETENZA (ECP=CP-I-FPV)		RESIDUI PASSIVI DA ESERCIZI PRECEDENTI (EP=RS-PR+R) / RESIDUI PASSIVI DA ESERCIZIO DI COMPETENZA (EC=I-PC) / TOTALE RESIDUI PASSIVI DA RIPORTARE (TR=EP+EC)	
MISSIONE 09	***Sviluppo sostenibile e tutela del territorio e dell'ambiente***										
0901 Programma 01	**Difesa del suolo**										
Titolo 1	**Spese correnti**	RS	0,00	PR	0,00	R	0,00			EP	0,00
		CP	0,00	PC	0,00	I	0,00	ECP	0,00	EC	0,00
		CS	0,00	TP	0,00	FPV	0,00			TR	0,00
Titolo 2	**Spese in conto capitale**	RS	0,00	PR	0,00	R	0,00			EP	0,00
		CP	0,00	PC	0,00	I	0,00	ECP	0,00	EC	0,00
		CS	0,00	TP	0,00	FPV	0,00			TR	0,00
Titolo 3	**Spese per incremento attivita' finanziarie**	RS	0,00	PR	0,00	R	0,00			EP	0,00
		CP	0,00	PC	0,00	I	0,00	ECP	0,00	EC	0,00
		CS	0,00	TP	0,00	FPV	0,00			TR	0,00
Totale Programma 01	**Difesa del suolo**	**RS**	**0,00**	**PR**	**0,00**	**R**	**0,00**			**EP**	**0,00**
		CP	**0,00**	**PC**	**0,00**	**I**	**0,00**	**ECP**	**0,00**	**EC**	**0,00**
		CS	**0,00**	**TP**	**0,00**	**FPV**	**0,00**			**TR**	**0,00**
0902 Programma 02	**Tutela, valorizzazione e recupero ambientale**										
Titolo 1	**Spese correnti**	RS	204.558,80	PR	137.360,48	R	-48.231,97			EP	18.966,35
		CP	1.019.888,58	PC	580.748,33	I	812.194,56	ECP	205.795,45	EC	231.446,23
		CS	1.224.447,38	TP	718.108,81	FPV	1.898,57			TR	250.412,58
Titolo 2	**Spese in conto capitale**	RS	103.664,79	PR	97.155,48	R	0,00			EP	6.509,31
		CP	1.956.530,06	PC	479.629,37	I	583.324,36	ECP	52.535,13	EC	103.694,99
		CS	2.060.194,85	TP	576.784,85	FPV	1.320.670,57			TR	110.204,30

copia informatica per consultazione

CONTO DEL BILANCIO - GESTIONE DELLE SPESE

MISSIONE, PROGRAMMA, TITOLO	DENOMINAZIONE	RESIDUI PASSIVI AL 01/01/2023 (RS) / PREVISIONI DEFINITIVE DI COMPETENZA (CP) / PREVISIONI DEFINITIVE DI CASSA (CS)		PAGAMENTI IN C/RESIDUI (PR) / PAGAMENTI IN C/COMPETENZA (PC) / TOTALE PAGAMENTI (TP=PR+PC)		RIACCERTAMENTO RESIDUI (R) / IMPEGNI (I) / FONDO PLURIENNALE VINCOLATO (FPV)		ECONOMIE DI COMPETENZA (ECP=CP-I-FPV)		RESIDUI PASSIVI DA ESERCIZI PRECEDENTI (EP=RS-PR+R) / RESIDUI PASSIVI DA ESERCIZIO DI COMPETENZA (EC=I-PC) / TOTALE RESIDUI PASSIVI DA RIPORTARE (TR=EP+EC)	
	Spese per incremento attivita' finanziarie										
Titolo 3		RS	0,00	PR	0,00	R	0,00			EP	0,00
		CP	0,00	PC	0,00	I	0,00	ECP	0,00	EC	0,00
		CS	0,00	TP	0,00	FPV	0,00			TR	0,00
	Tutela, valorizzazione e recupero ambientale										
Totale Programma 02		**RS**	**308.223,59**	**PR**	**234.515,96**	**R**	**-48.231,97**			**EP**	**25.475,66**
		CP	**2.976.418,64**	**PC**	**1.060.377,70**	**I**	**1.395.518,92**	**ECP**	**258.330,58**	**EC**	**335.141,22**
		CS	**3.284.642,23**	**TP**	**1.294.893,66**	**FPV**	**1.322.569,14**			**TR**	**360.616,88**
0903 Programma 03	**Rifiuti**										
Titolo 1	**Spese correnti**	RS	902.919,60	PR	833.579,80	R	-69.339,80			EP	0,00
		CP	4.287.639,43	PC	3.144.459,35	I	4.137.302,64	ECP	150.336,79	EC	992.843,29
		CS	5.190.559,03	TP	3.978.039,15	FPV	0,00			TR	992.843,29
Titolo 2	**Spese in conto capitale**	RS	0,00	PR	0,00	R	0,00			EP	0,00
		CP	450.000,00	PC	0,00	I	0,00	ECP	0,00	EC	0,00
		CS	450.000,00	TP	0,00	FPV	450.000,00			TR	0,00
	Spese per incremento attivita' finanziarie										
Titolo 3		RS	0,00	PR	0,00	R	0,00			EP	0,00
		CP	0,00	PC	0,00	I	0,00	ECP	0,00	EC	0,00
		CS	0,00	TP	0,00	FPV	0,00			TR	0,00
Totale Programma 03	**Rifiuti**	**RS**	**902.919,60**	**PR**	**833.579,80**	**R**	**-69.339,80**			**EP**	**0,00**
		CP	**4.737.639,43**	**PC**	**3.144.459,35**	**I**	**4.137.302,64**	**ECP**	**150.336,79**	**EC**	**992.843,29**
		CS	**5.640.559,03**	**TP**	**3.978.039,15**	**FPV**	**450.000,00**			**TR**	**992.843,29**
0904 Programma 04	**Servizio idrico integrato**										
Titolo 1	**Spese correnti**	RS	0,00	PR	0,00	R	0,00			EP	0,00
		CP	0,00	PC	0,00	I	0,00	ECP	0,00	EC	0,00
		CS	0,00	TP	0,00	FPV	0,00			TR	0,00

copia informatica per consultazione

CONTO DEL BILANCIO - GESTIONE DELLE SPESE

MISSIONE, PROGRAMMA, TITOLO	DENOMINAZIONE	RESIDUI PASSIVI AL 01/01/2023 (RS) / PREVISIONI DEFINITIVE DI COMPETENZA (CP) / PREVISIONI DEFINITIVE DI CASSA (CS)		PAGAMENTI IN C/RESIDUI (PR) / PAGAMENTI IN C/COMPETENZA (PC) / TOTALE PAGAMENTI (TP=PR+PC)		RIACCERTAMENTO RESIDUI (R) / IMPEGNI (I) / FONDO PLURIENNALE VINCOLATO (FPV)		ECONOMIE DI COMPETENZA (ECP=CP-I-FPV)		RESIDUI PASSIVI DA ESERCIZI PRECEDENTI (EP=RS-PR+R) / RESIDUI PASSIVI DA ESERCIZIO DI COMPETENZA (EC=I-PC) / TOTALE RESIDUI PASSIVI DA RIPORTARE (TR=EP+EC)	
Titolo 2	Spese in conto capitale	RS	0,00	PR	0,00	R	0,00			EP	0,00
		CP	0,00	PC	0,00	I	0,00	ECP	0,00	EC	0,00
		CS	0,00	TP	0,00	FPV	0,00			TR	0,00
Titolo 3	Spese per incremento attivita' finanziarie	RS	0,00	PR	0,00	R	0,00			EP	0,00
		CP	0,00	PC	0,00	I	0,00	ECP	0,00	EC	0,00
		CS	0,00	TP	0,00	FPV	0,00			TR	0,00
Totale Programma 04	**Servizio idrico integrato**	**RS**	**0,00**	**PR**	**0,00**	**R**	**0,00**			**EP**	**0,00**
		CP	**0,00**	**PC**	**0,00**	**I**	**0,00**	**ECP**	**0,00**	**EC**	**0,00**
		CS	**0,00**	**TP**	**0,00**	**FPV**	**0,00**			**TR**	**0,00**
0905 Programma 05	**Aree protette, parchi naturali, protezione naturalistica e forestazione**										
Titolo 1	Spese correnti	RS	0,00	PR	0,00	R	0,00			EP	0,00
		CP	0,00	PC	0,00	I	0,00	ECP	0,00	EC	0,00
		CS	0,00	TP	0,00	FPV	0,00			TR	0,00
Titolo 2	Spese in conto capitale	RS	0,00	PR	0,00	R	0,00			EP	0,00
		CP	0,00	PC	0,00	I	0,00	ECP	0,00	EC	0,00
		CS	0,00	TP	0,00	FPV	0,00			TR	0,00
Titolo 3	Spese per incremento attivita' finanziarie	RS	0,00	PR	0,00	R	0,00			EP	0,00
		CP	0,00	PC	0,00	I	0,00	ECP	0,00	EC	0,00
		CS	0,00	TP	0,00	FPV	0,00			TR	0,00
Totale Programma 05	**Aree protette, parchi naturali, protezione naturalistica e forestazione**	**RS**	**0,00**	**PR**	**0,00**	**R**	**0,00**			**EP**	**0,00**
		CP	**0,00**	**PC**	**0,00**	**I**	**0,00**	**ECP**	**0,00**	**EC**	**0,00**
		CS	**0,00**	**TP**	**0,00**	**FPV**	**0,00**			**TR**	**0,00**
0906 Programma 06	**Tutela e valorizzazione delle risorse idriche**										

copia informatica per consultazione

CONTO DEL BILANCIO - GESTIONE DELLE SPESE

MISSIONE, PROGRAMMA, TITOLO	DENOMINAZIONE	RESIDUI PASSIVI AL 01/01/2023 (RS) / PREVISIONI DEFINITIVE DI COMPETENZA (CP) / PREVISIONI DEFINITIVE DI CASSA (CS)		PAGAMENTI IN C/RESIDUI (PR) / PAGAMENTI IN C/COMPETENZA (PC) / TOTALE PAGAMENTI (TP=PR+PC)		RIACCERTAMENTO RESIDUI (R) / IMPEGNI (I) / FONDO PLURIENNALE VINCOLATO (FPV)		ECONOMIE DI COMPETENZA (ECP=CP-I-FPV)		RESIDUI PASSIVI DA ESERCIZI PRECEDENTI (EP=RS-PR+R) / RESIDUI PASSIVI DA ESERCIZIO DI COMPETENZA (EC=I-PC) / TOTALE RESIDUI PASSIVI DA RIPORTARE (TR=EP+EC)	
Titolo 1	**Spese correnti**	RS	0,00	PR	0,00	R	0,00			EP	0,00
		CP	0,00	PC	0,00	I	0,00	ECP	0,00	EC	0,00
		CS	0,00	TP	0,00	FPV	0,00			TR	0,00
Titolo 2	**Spese in conto capitale**	RS	0,00	PR	0,00	R	0,00			EP	0,00
		CP	0,00	PC	0,00	I	0,00	ECP	0,00	EC	0,00
		CS	0,00	TP	0,00	FPV	0,00			TR	0,00
Titolo 3	**Spese per incremento attivita' finanziarie**	RS	0,00	PR	0,00	R	0,00			EP	0,00
		CP	0,00	PC	0,00	I	0,00	ECP	0,00	EC	0,00
		CS	0,00	TP	0,00	FPV	0,00			TR	0,00
Totale Programma 06	**Tutela e valorizzazione delle risorse idriche**	**RS**	**0,00**	**PR**	**0,00**	**R**	**0,00**			**EP**	**0,00**
		CP	**0,00**	**PC**	**0,00**	**I**	**0,00**	**ECP**	**0,00**	**EC**	**0,00**
		CS	**0,00**	**TP**	**0,00**	**FPV**	**0,00**			**TR**	**0,00**
0907 Programma 07	**Sviluppo sostenibile territorio montano piccoli Comuni**										
Titolo 1	**Spese correnti**	RS	0,00	PR	0,00	R	0,00			EP	0,00
		CP	0,00	PC	0,00	I	0,00	ECP	0,00	EC	0,00
		CS	0,00	TP	0,00	FPV	0,00			TR	0,00
Titolo 2	**Spese in conto capitale**	RS	0,00	PR	0,00	R	0,00			EP	0,00
		CP	0,00	PC	0,00	I	0,00	ECP	0,00	EC	0,00
		CS	0,00	TP	0,00	FPV	0,00			TR	0,00
Titolo 3	**Spese per incremento attivita' finanziarie**	RS	0,00	PR	0,00	R	0,00			EP	0,00
		CP	0,00	PC	0,00	I	0,00	ECP	0,00	EC	0,00
		CS	0,00	TP	0,00	FPV	0,00			TR	0,00

copia informatica per consultazione

CONTO DEL BILANCIO - GESTIONE DELLE SPESE

MISSIONE, PROGRAMMA, TITOLO	DENOMINAZIONE	RESIDUI PASSIVI AL 01/01/2023 (RS)		PAGAMENTI IN C/RESIDUI (PR)		RIACCERTAMENTO RESIDUI (R)				RESIDUI PASSIVI DA ESERCIZI PRECEDENTI (EP=RS-PR+R)	
		PREVISIONI DEFINITIVE DI COMPETENZA (CP)		PAGAMENTI IN C/COMPETENZA (PC)		IMPEGNI (I)		ECONOMIE DI COMPETENZA (ECP=CP-I-FPV)		RESIDUI PASSIVI DA ESERCIZIO DI COMPETENZA (EC=I-PC)	
		PREVISIONI DEFINITIVE DI CASSA (CS)		TOTALE PAGAMENTI (TP=PR+PC)		FONDO PLURIENNALE VINCOLATO (FPV)				TOTALE RESIDUI PASSIVI DA RIPORTARE (TR=EP+EC)	
Totale Programma 07	**Sviluppo sostenibile territorio montano piccoli Comuni**	**RS**	**0,00**	**PR**	**0,00**	**R**	**0,00**			**EP**	**0,00**
		CP	**0,00**	**PC**	**0,00**	**I**	**0,00**	**ECP**	**0,00**	**EC**	**0,00**
		CS	**0,00**	**TP**	**0,00**	**FPV**	**0,00**			**TR**	**0,00**
0908 Programma 08	**Qualità dell'aria e riduzione dell'inquinamento**										
Titolo 1	**Spese correnti**	RS	0,00	PR	0,00	R	0,00			EP	0,00
		CP	0,00	PC	0,00	I	0,00	ECP	0,00	EC	0,00
		CS	0,00	TP	0,00	FPV	0,00			TR	0,00
Titolo 2	**Spese in conto capitale**	RS	0,00	PR	0,00	R	0,00			EP	0,00
		CP	0,00	PC	0,00	I	0,00	ECP	0,00	EC	0,00
		CS	0,00	TP	0,00	FPV	0,00			TR	0,00
Titolo 3	**Spese per incremento attivita' finanziarie**	RS	0,00	PR	0,00	R	0,00			EP	0,00
		CP	0,00	PC	0,00	I	0,00	ECP	0,00	EC	0,00
		CS	0,00	TP	0,00	FPV	0,00			TR	0,00
Totale Programma 08	**Qualità dell'aria e riduzione dell'inquinamento**	**RS**	**0,00**	**PR**	**0,00**	**R**	**0,00**			**EP**	**0,00**
		CP	**0,00**	**PC**	**0,00**	**I**	**0,00**	**ECP**	**0,00**	**EC**	**0,00**
		CS	**0,00**	**TP**	**0,00**	**FPV**	**0,00**			**TR**	**0,00**
TOTALE MISSIONE 09	***Sviluppo sostenibile e tutela del territorio e dell'ambiente***	**RS**	**1.211.143,19**	**PR**	**1.068.095,76**	**R**	**-117.571,77**			**EP**	**25.475,66**
		CP	**7.714.058,07**	**PC**	**4.204.837,05**	**I**	**5.532.821,56**	**ECP**	**408.667,37**	**EC**	**1.327.984,51**
		CS	**8.925.201,26**	**TP**	**5.272.932,81**	**FPV**	**1.772.569,14**			**TR**	**1.353.460,17**

copia informatica per consultazione

CONTO DEL BILANCIO - GESTIONE DELLE SPESE

MISSIONE, PROGRAMMA, TITOLO	DENOMINAZIONE	RESIDUI PASSIVI AL 01/01/2023 (RS) / PREVISIONI DEFINITIVE DI COMPETENZA (CP) / PREVISIONI DEFINITIVE DI CASSA (CS)		PAGAMENTI IN C/RESIDUI (PR) / PAGAMENTI IN C/COMPETENZA (PC) / TOTALE PAGAMENTI (TP=PR+PC)		RIACCERTAMENTO RESIDUI (R) / IMPEGNI (I) / FONDO PLURIENNALE VINCOLATO (FPV)		ECONOMIE DI COMPETENZA (ECP=CP-I-FPV)		RESIDUI PASSIVI DA ESERCIZI PRECEDENTI (EP=RS-PR+R) / RESIDUI PASSIVI DA ESERCIZIO DI COMPETENZA (EC=I-PC) / TOTALE RESIDUI PASSIVI DA RIPORTARE (TR=EP+EC)	
MISSIONE 10	***Trasporti e diritto alla mobilità***										
1001 Programma 01	**Trasporto ferroviario**										
Titolo 1	**Spese correnti**	RS	0,00	PR	0,00	R	0,00			EP	0,00
		CP	0,00	PC	0,00	I	0,00	ECP	0,00	EC	0,00
		CS	0,00	TP	0,00	FPV	0,00			TR	0,00
Titolo 2	**Spese in conto capitale**	RS	0,00	PR	0,00	R	0,00			EP	0,00
		CP	0,00	PC	0,00	I	0,00	ECP	0,00	EC	0,00
		CS	0,00	TP	0,00	FPV	0,00			TR	0,00
Titolo 3	**Spese per incremento attivita' finanziarie**	RS	0,00	PR	0,00	R	0,00			EP	0,00
		CP	0,00	PC	0,00	I	0,00	ECP	0,00	EC	0,00
		CS	0,00	TP	0,00	FPV	0,00			TR	0,00
Totale Programma 01	**Trasporto ferroviario**	**RS**	**0,00**	**PR**	**0,00**	**R**	**0,00**			**EP**	**0,00**
		CP	**0,00**	**PC**	**0,00**	**I**	**0,00**	**ECP**	**0,00**	**EC**	**0,00**
		CS	**0,00**	**TP**	**0,00**	**FPV**	**0,00**			**TR**	**0,00**
1002 Programma 02	**Trasporto pubblico locale**										
Titolo 1	**Spese correnti**	RS	7.494,91	PR	7.494,91	R	0,00			EP	0,00
		CP	168.000,00	PC	160.452,14	I	160.452,14	ECP	7.547,86	EC	0,00
		CS	175.494,91	TP	167.947,05	FPV	0,00			TR	0,00
Titolo 2	**Spese in conto capitale**	RS	0,00	PR	0,00	R	0,00			EP	0,00
		CP	0,00	PC	0,00	I	0,00	ECP	0,00	EC	0,00
		CS	0,00	TP	0,00	FPV	0,00			TR	0,00

copia informatica per consultazione

CONTO DEL BILANCIO - GESTIONE DELLE SPESE

MISSIONE, PROGRAMMA, TITOLO	DENOMINAZIONE	RESIDUI PASSIVI AL 01/01/2023 (RS) / PREVISIONI DEFINITIVE DI COMPETENZA (CP) / PREVISIONI DEFINITIVE DI CASSA (CS)		PAGAMENTI IN C/RESIDUI (PR) / PAGAMENTI IN C/COMPETENZA (PC) / TOTALE PAGAMENTI (TP=PR+PC)		RIACCERTAMENTO RESIDUI (R) / IMPEGNI (I) / FONDO PLURIENNALE VINCOLATO (FPV)		ECONOMIE DI COMPETENZA (ECP=CP-I-FPV)		RESIDUI PASSIVI DA ESERCIZI PRECEDENTI (EP=RS-PR+R) / RESIDUI PASSIVI DA ESERCIZIO DI COMPETENZA (EC=I-PC) / TOTALE RESIDUI PASSIVI DA RIPORTARE (TR=EP+EC)	
Titolo 3	Spese per incremento attivita' finanziarie	RS	0,00	PR	0,00	R	0,00			EP	0,00
		CP	0,00	PC	0,00	I	0,00	ECP	0,00	EC	0,00
		CS	0,00	TP	0,00	FPV	0,00			TR	0,00
Totale Programma 02	**Trasporto pubblico locale**	**RS**	**7.494,91**	**PR**	**7.494,91**	**R**	**0,00**			**EP**	**0,00**
		CP	**168.000,00**	**PC**	**160.452,14**	**I**	**160.452,14**	**ECP**	**7.547,86**	**EC**	**0,00**
		CS	**175.494,91**	**TP**	**167.947,05**	**FPV**	**0,00**			**TR**	**0,00**
1003 Programma 03	**Trasporto per vie d'acqua**										
Titolo 1	Spese correnti	RS	0,00	PR	0,00	R	0,00			EP	0,00
		CP	0,00	PC	0,00	I	0,00	ECP	0,00	EC	0,00
		CS	0,00	TP	0,00	FPV	0,00			TR	0,00
Titolo 2	Spese in conto capitale	RS	0,00	PR	0,00	R	0,00			EP	0,00
		CP	0,00	PC	0,00	I	0,00	ECP	0,00	EC	0,00
		CS	0,00	TP	0,00	FPV	0,00			TR	0,00
Titolo 3	Spese per incremento attivita' finanziarie	RS	0,00	PR	0,00	R	0,00			EP	0,00
		CP	0,00	PC	0,00	I	0,00	ECP	0,00	EC	0,00
		CS	0,00	TP	0,00	FPV	0,00			TR	0,00
Totale Programma 03	**Trasporto per vie d'acqua**	**RS**	**0,00**	**PR**	**0,00**	**R**	**0,00**			**EP**	**0,00**
		CP	**0,00**	**PC**	**0,00**	**I**	**0,00**	**ECP**	**0,00**	**EC**	**0,00**
		CS	**0,00**	**TP**	**0,00**	**FPV**	**0,00**			**TR**	**0,00**
1004 Programma 04	**Altre modalità di trasporto**										
Titolo 1	Spese correnti	RS	0,00	PR	0,00	R	0,00			EP	0,00
		CP	0,00	PC	0,00	I	0,00	ECP	0,00	EC	0,00
		CS	0,00	TP	0,00	FPV	0,00			TR	0,00

copia informatica per consultazione

CONTO DEL BILANCIO - GESTIONE DELLE SPESE

MISSIONE, PROGRAMMA, TITOLO	DENOMINAZIONE	RESIDUI PASSIVI AL 01/01/2023 (RS) / PREVISIONI DEFINITIVE DI COMPETENZA (CP) / PREVISIONI DEFINITIVE DI CASSA (CS)		PAGAMENTI IN C/RESIDUI (PR) / PAGAMENTI IN C/COMPETENZA (PC) / TOTALE PAGAMENTI (TP=PR+PC)		RIACCERTAMENTO RESIDUI (R) / IMPEGNI (I) / FONDO PLURIENNALE VINCOLATO (FPV)		ECONOMIE DI COMPETENZA (ECP=CP-I-FPV)		RESIDUI PASSIVI DA ESERCIZI PRECEDENTI (EP=RS-PR+R) / RESIDUI PASSIVI DA ESERCIZIO DI COMPETENZA (EC=I-PC) / TOTALE RESIDUI PASSIVI DA RIPORTARE (TR=EP+EC)	
Titolo 2	**Spese in conto capitale**	RS	0,00	PR	0,00	R	0,00			EP	0,00
		CP	0,00	PC	0,00	I	0,00	ECP	0,00	EC	0,00
		CS	0,00	TP	0,00	FPV	0,00			TR	0,00
Titolo 3	**Spese per incremento attivita' finanziarie**	RS	0,00	PR	0,00	R	0,00			EP	0,00
		CP	0,00	PC	0,00	I	0,00	ECP	0,00	EC	0,00
		CS	0,00	TP	0,00	FPV	0,00			TR	0,00
Totale Programma 04	**Altre modalità di trasporto**	**RS**	**0,00**	**PR**	**0,00**	**R**	**0,00**			**EP**	**0,00**
		CP	**0,00**	**PC**	**0,00**	**I**	**0,00**	**ECP**	**0,00**	**EC**	**0,00**
		CS	**0,00**	**TP**	**0,00**	**FPV**	**0,00**			**TR**	**0,00**
1005 Programma 05	**Viabilità e infrastrutture stradali**										
Titolo 1	**Spese correnti**	RS	172.188,77	PR	142.820,08	R	-11.350,16			EP	18.018,53
		CP	1.526.569,62	PC	1.058.975,35	I	1.368.274,54	ECP	158.295,08	EC	309.299,19
		CS	1.698.758,39	TP	1.201.795,43	FPV	0,00			TR	327.317,72
Titolo 2	**Spese in conto capitale**	RS	93.879,09	PR	93.879,09	R	0,00			EP	0,00
		CP	3.949.817,81	PC	12.472,25	I	169.502,98	ECP	1.132.269,20	EC	157.030,73
		CS	4.043.696,90	TP	106.351,34	FPV	2.648.045,63			TR	157.030,73
Titolo 3	**Spese per incremento attivita' finanziarie**	RS	0,00	PR	0,00	R	0,00			EP	0,00
		CP	0,00	PC	0,00	I	0,00	ECP	0,00	EC	0,00
		CS	0,00	TP	0,00	FPV	0,00			TR	0,00
Totale Programma 05	**Viabilità e infrastrutture stradali**	**RS**	**266.067,86**	**PR**	**236.699,17**	**R**	**-11.350,16**			**EP**	**18.018,53**
		CP	**5.476.387,43**	**PC**	**1.071.447,60**	**I**	**1.537.777,52**	**ECP**	**1.290.564,28**	**EC**	**466.329,92**
		CS	**5.742.455,29**	**TP**	**1.308.146,77**	**FPV**	**2.648.045,63**			**TR**	**484.348,45**
TOTALE MISSIONE 10	***Trasporti e diritto alla mobilità***	**RS**	**273.562,77**	**PR**	**244.194,08**	**R**	**-11.350,16**			**EP**	**18.018,53**
		CP	**5.644.387,43**	**PC**	**1.231.899,74**	**I**	**1.698.229,66**	**ECP**	**1.298.112,14**	**EC**	**466.329,92**
		CS	**5.917.950,20**	**TP**	**1.476.093,82**	**FPV**	**2.648.045,63**			**TR**	**484.348,45**

copia informatica per consultazione

CONTO DEL BILANCIO - GESTIONE DELLE SPESE

MISSIONE, PROGRAMMA, TITOLO	DENOMINAZIONE	RESIDUI PASSIVI AL 01/01/2023 (RS) / PREVISIONI DEFINITIVE DI COMPETENZA (CP) / PREVISIONI DEFINITIVE DI CASSA (CS)		PAGAMENTI IN C/RESIDUI (PR) / PAGAMENTI IN C/COMPETENZA (PC) / TOTALE PAGAMENTI (TP=PR+PC)		RIACCERTAMENTO RESIDUI (R) / IMPEGNI (I) / FONDO PLURIENNALE VINCOLATO (FPV)		ECONOMIE DI COMPETENZA (ECP=CP-I-FPV)		RESIDUI PASSIVI DA ESERCIZI PRECEDENTI (EP=RS-PR+R) / RESIDUI PASSIVI DA ESERCIZIO DI COMPETENZA (EC=I-PC) / TOTALE RESIDUI PASSIVI DA RIPORTARE (TR=EP+EC)	
MISSIONE 11	***Soccorso civile***										
1101 Programma 01	**Sistema di protezione civile**										
Titolo 1	**Spese correnti**	RS	30.283,53	PR	21.830,70	R	-3.190,89			EP	5.261,94
		CP	35.050,00	PC	23.381,20	I	28.380,76	ECP	6.669,24	EC	4.999,56
		CS	65.333,53	TP	45.211,90	FPV	0,00			TR	10.261,50
Titolo 2	**Spese in conto capitale**	RS	46.726,00	PR	35.868,00	R	-10.858,00			EP	0,00
		CP	8.100,00	PC	0,00	I	0,00	ECP	8.100,00	EC	0,00
		CS	54.826,00	TP	35.868,00	FPV	0,00			TR	0,00
Titolo 3	**Spese per incremento attivita' finanziarie**	RS	0,00	PR	0,00	R	0,00			EP	0,00
		CP	0,00	PC	0,00	I	0,00	ECP	0,00	EC	0,00
		CS	0,00	TP	0,00	FPV	0,00			TR	0,00
Totale Programma 01	**Sistema di protezione civile**	**RS**	**77.009,53**	**PR**	**57.698,70**	**R**	**-14.048,89**			**EP**	**5.261,94**
		CP	**43.150,00**	**PC**	**23.381,20**	**I**	**28.380,76**	**ECP**	**14.769,24**	**EC**	**4.999,56**
		CS	**120.159,53**	**TP**	**81.079,90**	**FPV**	**0,00**			**TR**	**10.261,50**
1102 Programma 02	**Interventi a seguito di calamità naturali**										
Titolo 1	**Spese correnti**	RS	0,00	PR	0,00	R	0,00			EP	0,00
		CP	0,00	PC	0,00	I	0,00	ECP	0,00	EC	0,00
		CS	0,00	TP	0,00	FPV	0,00			TR	0,00
Titolo 2	**Spese in conto capitale**	RS	0,00	PR	0,00	R	0,00			EP	0,00
		CP	0,00	PC	0,00	I	0,00	ECP	0,00	EC	0,00
		CS	0,00	TP	0,00	FPV	0,00			TR	0,00

copia informatica per consultazione

CONTO DEL BILANCIO - GESTIONE DELLE SPESE

MISSIONE, PROGRAMMA, TITOLO	DENOMINAZIONE	RESIDUI PASSIVI AL 01/01/2023 (RS)		PAGAMENTI IN C/RESIDUI (PR)		RIACCERTAMENTO RESIDUI (R)				RESIDUI PASSIVI DA ESERCIZI PRECEDENTI (EP=RS-PR+R)	
		PREVISIONI DEFINITIVE DI COMPETENZA (CP)		PAGAMENTI IN C/COMPETENZA (PC)		IMPEGNI (I)		ECONOMIE DI COMPETENZA (ECP=CP-I-FPV)		RESIDUI PASSIVI DA ESERCIZIO DI COMPETENZA (EC=I-PC)	
		PREVISIONI DEFINITIVE DI CASSA (CS)		TOTALE PAGAMENTI (TP=PR+PC)		FONDO PLURIENNALE VINCOLATO (FPV)				TOTALE RESIDUI PASSIVI DA RIPORTARE (TR=EP+EC)	
	Spese per incremento attivita' finanziarie										
Titolo 3		RS	0,00	PR	0,00	R	0,00			EP	0,00
		CP	0,00	PC	0,00	I	0,00	ECP	0,00	EC	0,00
		CS	0,00	TP	0,00	FPV	0,00			TR	0,00
	Interventi a seguito di calamità naturali										
Totale Programma 02		**RS**	**0,00**	**PR**	**0,00**	**R**	**0,00**			**EP**	**0,00**
		CP	**0,00**	**PC**	**0,00**	**I**	**0,00**	**ECP**	**0,00**	**EC**	**0,00**
		CS	**0,00**	**TP**	**0,00**	**FPV**	**0,00**			**TR**	**0,00**
TOTALE MISSIONE 11	***Soccorso civile***	**RS**	**77.009,53**	**PR**	**57.698,70**	**R**	**-14.048,89**			**EP**	**5.261,94**
		CP	**43.150,00**	**PC**	**23.381,20**	**I**	**28.380,76**	**ECP**	**14.769,24**	**EC**	**4.999,56**
		CS	**120.159,53**	**TP**	**81.079,90**	**FPV**	**0,00**			**TR**	**10.261,50**

copia informatica per consultazione

CONTO DEL BILANCIO - GESTIONE DELLE SPESE

MISSIONE, PROGRAMMA, TITOLO	DENOMINAZIONE	RESIDUI PASSIVI AL 01/01/2023 (RS) / PREVISIONI DEFINITIVE DI COMPETENZA (CP) / PREVISIONI DEFINITIVE DI CASSA (CS)		PAGAMENTI IN C/RESIDUI (PR) / PAGAMENTI IN C/COMPETENZA (PC) / TOTALE PAGAMENTI (TP=PR+PC)		RIACCERTAMENTO RESIDUI (R) / IMPEGNI (I) / FONDO PLURIENNALE VINCOLATO (FPV)		ECONOMIE DI COMPETENZA (ECP=CP-I-FPV)		RESIDUI PASSIVI DA ESERCIZI PRECEDENTI (EP=RS-PR+R) / RESIDUI PASSIVI DA ESERCIZIO DI COMPETENZA (EC=I-PC) / TOTALE RESIDUI PASSIVI DA RIPORTARE (TR=EP+EC)	
MISSIONE 12	***Diritti sociali, politiche sociali e famiglia***										
1201 Programma 01	**Interventi per l'infanzia e i minori e per asili nido**										
Titolo 1	**Spese correnti**	RS	920.141,50	PR	484.543,29	R	-391.184,96			EP	44.413,25
		CP	3.194.881,71	PC	2.196.246,28	I	3.025.258,69	ECP	169.623,02	EC	829.012,41
		CS	4.115.023,21	TP	2.680.789,57	FPV	0,00			TR	873.425,66
Titolo 2	**Spese in conto capitale**	RS	30.272,17	PR	0,00	R	-23.468,13			EP	6.804,04
		CP	158.318,68	PC	100.000,00	I	108.946,82	ECP	49.371,86	EC	8.946,82
		CS	188.590,85	TP	100.000,00	FPV	0,00			TR	15.750,86
Titolo 3	**Spese per incremento attivita' finanziarie**	RS	0,00	PR	0,00	R	0,00			EP	0,00
		CP	0,00	PC	0,00	I	0,00	ECP	0,00	EC	0,00
		CS	0,00	TP	0,00	FPV	0,00			TR	0,00
Totale Programma 01	**Interventi per l'infanzia e i minori e per asili nido**	**RS**	**950.413,67**	**PR**	**484.543,29**	**R**	**-414.653,09**			**EP**	**51.217,29**
		CP	**3.353.200,39**	**PC**	**2.296.246,28**	**I**	**3.134.205,51**	**ECP**	**218.994,88**	**EC**	**837.959,23**
		CS	**4.303.614,06**	**TP**	**2.780.789,57**	**FPV**	**0,00**			**TR**	**889.176,52**
1202 Programma 02	**Interventi per la disabilità**										
Titolo 1	**Spese correnti**	RS	137.679,11	PR	48.455,43	R	-57.242,10			EP	31.981,58
		CP	445.000,00	PC	272.735,76	I	319.357,33	ECP	125.642,67	EC	46.621,57
		CS	582.679,11	TP	321.191,19	FPV	0,00			TR	78.603,15
Titolo 2	**Spese in conto capitale**	RS	0,00	PR	0,00	R	0,00			EP	0,00
		CP	0,00	PC	0,00	I	0,00	ECP	0,00	EC	0,00
		CS	0,00	TP	0,00	FPV	0,00			TR	0,00

copia informatica per consultazione

CONTO DEL BILANCIO - GESTIONE DELLE SPESE

MISSIONE, PROGRAMMA, TITOLO	DENOMINAZIONE	RESIDUI PASSIVI AL 01/01/2023 (RS) / PREVISIONI DEFINITIVE DI COMPETENZA (CP) / PREVISIONI DEFINITIVE DI CASSA (CS)		PAGAMENTI IN C/RESIDUI (PR) / PAGAMENTI IN C/COMPETENZA (PC) / TOTALE PAGAMENTI (TP=PR+PC)		RIACCERTAMENTO RESIDUI (R) / IMPEGNI (I) / FONDO PLURIENNALE VINCOLATO (FPV)		ECONOMIE DI COMPETENZA (ECP=CP-I-FPV)		RESIDUI PASSIVI DA ESERCIZI PRECEDENTI (EP=RS-PR+R) / RESIDUI PASSIVI DA ESERCIZIO DI COMPETENZA (EC=I-PC) / TOTALE RESIDUI PASSIVI DA RIPORTARE (TR=EP+EC)	
Titolo 3	Spese per incremento attivita' finanziarie	RS	0,00	PR	0,00	R	0,00			EP	0,00
		CP	0,00	PC	0,00	I	0,00	ECP	0,00	EC	0,00
		CS	0,00	TP	0,00	FPV	0,00			TR	0,00
Totale Programma 02	**Interventi per la disabilità**	**RS**	**137.679,11**	**PR**	**48.455,43**	**R**	**-57.242,10**			**EP**	**31.981,58**
		CP	**445.000,00**	**PC**	**272.735,76**	**I**	**319.357,33**	**ECP**	**125.642,67**	**EC**	**46.621,57**
		CS	**582.679,11**	**TP**	**321.191,19**	**FPV**	**0,00**			**TR**	**78.603,15**
1203 Programma 03	**Interventi per gli anziani**										
Titolo 1	Spese correnti	RS	58.162,38	PR	37.792,28	R	-20.370,10			EP	0,00
		CP	319.817,27	PC	243.906,19	I	280.215,82	ECP	39.601,45	EC	36.309,63
		CS	377.979,65	TP	281.698,47	FPV	0,00			TR	36.309,63
Titolo 2	Spese in conto capitale	RS	0,00	PR	0,00	R	0,00			EP	0,00
		CP	0,00	PC	0,00	I	0,00	ECP	0,00	EC	0,00
		CS	0,00	TP	0,00	FPV	0,00			TR	0,00
Titolo 3	Spese per incremento attivita' finanziarie	RS	0,00	PR	0,00	R	0,00			EP	0,00
		CP	0,00	PC	0,00	I	0,00	ECP	0,00	EC	0,00
		CS	0,00	TP	0,00	FPV	0,00			TR	0,00
Totale Programma 03	**Interventi per gli anziani**	**RS**	**58.162,38**	**PR**	**37.792,28**	**R**	**-20.370,10**			**EP**	**0,00**
		CP	**319.817,27**	**PC**	**243.906,19**	**I**	**280.215,82**	**ECP**	**39.601,45**	**EC**	**36.309,63**
		CS	**377.979,65**	**TP**	**281.698,47**	**FPV**	**0,00**			**TR**	**36.309,63**
1204 Programma 04	**Interventi per soggetti a rischio di esclusione sociale**										
Titolo 1	Spese correnti	RS	230.095,34	PR	172.435,76	R	-54.404,54			EP	3.255,04
		CP	1.926.878,12	PC	1.295.739,21	I	1.709.112,98	ECP	217.765,14	EC	413.373,77
		CS	2.156.973,46	TP	1.468.174,97	FPV	0,00			TR	416.628,81

copia informatica per consultazione

CONTO DEL BILANCIO - GESTIONE DELLE SPESE

MISSIONE, PROGRAMMA, TITOLO	DENOMINAZIONE	RESIDUI PASSIVI AL 01/01/2023 (RS) / PREVISIONI DEFINITIVE DI COMPETENZA (CP) / PREVISIONI DEFINITIVE DI CASSA (CS)		PAGAMENTI IN C/RESIDUI (PR) / PAGAMENTI IN C/COMPETENZA (PC) / TOTALE PAGAMENTI (TP=PR+PC)		RIACCERTAMENTO RESIDUI (R) / IMPEGNI (I) / FONDO PLURIENNALE VINCOLATO (FPV)		ECONOMIE DI COMPETENZA (ECP=CP-I-FPV)		RESIDUI PASSIVI DA ESERCIZI PRECEDENTI (EP=RS-PR+R) / RESIDUI PASSIVI DA ESERCIZIO DI COMPETENZA (EC=I-PC) / TOTALE RESIDUI PASSIVI DA RIPORTARE (TR=EP+EC)	
Titolo 2	**Spese in conto capitale**	RS	0,00	PR	0,00	R	0,00			EP	0,00
		CP	0,00	PC	0,00	I	0,00	ECP	0,00	EC	0,00
		CS	0,00	TP	0,00	FPV	0,00			TR	0,00
Titolo 3	**Spese per incremento attivita' finanziarie**	RS	0,00	PR	0,00	R	0,00			EP	0,00
		CP	0,00	PC	0,00	I	0,00	ECP	0,00	EC	0,00
		CS	0,00	TP	0,00	FPV	0,00			TR	0,00
Totale Programma 04	**Interventi per soggetti a rischio di esclusione sociale**	**RS**	**230.095,34**	**PR**	**172.435,76**	**R**	**-54.404,54**			**EP**	**3.255,04**
		CP	**1.926.878,12**	**PC**	**1.295.739,21**	**I**	**1.709.112,98**	**ECP**	**217.765,14**	**EC**	**413.373,77**
		CS	**2.156.973,46**	**TP**	**1.468.174,97**	**FPV**	**0,00**			**TR**	**416.628,81**
1205 Programma 05	**Interventi per le famiglie**										
Titolo 1	**Spese correnti**	RS	873,42	PR	873,42	R	0,00			EP	0,00
		CP	0,00	PC	0,00	I	0,00	ECP	0,00	EC	0,00
		CS	873,42	TP	873,42	FPV	0,00			TR	0,00
Titolo 2	**Spese in conto capitale**	RS	0,00	PR	0,00	R	0,00			EP	0,00
		CP	0,00	PC	0,00	I	0,00	ECP	0,00	EC	0,00
		CS	0,00	TP	0,00	FPV	0,00			TR	0,00
Titolo 3	**Spese per incremento attivita' finanziarie**	RS	0,00	PR	0,00	R	0,00			EP	0,00
		CP	0,00	PC	0,00	I	0,00	ECP	0,00	EC	0,00
		CS	0,00	TP	0,00	FPV	0,00			TR	0,00
Totale Programma 05	**Interventi per le famiglie**	**RS**	**873,42**	**PR**	**873,42**	**R**	**0,00**			**EP**	**0,00**
		CP	**0,00**	**PC**	**0,00**	**I**	**0,00**	**ECP**	**0,00**	**EC**	**0,00**
		CS	**873,42**	**TP**	**873,42**	**FPV**	**0,00**			**TR**	**0,00**
1206 Programma 06	**Interventi per il diritto alla casa**										

copia informatica per consultazione

CONTO DEL BILANCIO - GESTIONE DELLE SPESE

MISSIONE, PROGRAMMA, TITOLO	DENOMINAZIONE	RESIDUI PASSIVI AL 01/01/2023 (RS) / PREVISIONI DEFINITIVE DI COMPETENZA (CP) / PREVISIONI DEFINITIVE DI CASSA (CS)		PAGAMENTI IN C/RESIDUI (PR) / PAGAMENTI IN C/COMPETENZA (PC) / TOTALE PAGAMENTI (TP=PR+PC)		RIACCERTAMENTO RESIDUI (R) / IMPEGNI (I) / FONDO PLURIENNALE VINCOLATO (FPV)		ECONOMIE DI COMPETENZA (ECP=CP-I-FPV)		RESIDUI PASSIVI DA ESERCIZI PRECEDENTI (EP=RS-PR+R) / RESIDUI PASSIVI DA ESERCIZIO DI COMPETENZA (EC=I-PC) / TOTALE RESIDUI PASSIVI DA RIPORTARE (TR=EP+EC)	
Titolo 1	**Spese correnti**	RS	174.633,47	PR	134.933,55	R	-39.699,92			EP	0,00
		CP	246.216,01	PC	60.383,24	I	222.743,94	ECP	23.472,07	EC	162.360,70
		CS	420.849,48	TP	195.316,79	FPV	0,00			TR	162.360,70
Titolo 2	**Spese in conto capitale**	RS	0,00	PR	0,00	R	0,00			EP	0,00
		CP	0,00	PC	0,00	I	0,00	ECP	0,00	EC	0,00
		CS	0,00	TP	0,00	FPV	0,00			TR	0,00
Titolo 3	**Spese per incremento attivita' finanziarie**	RS	0,00	PR	0,00	R	0,00			EP	0,00
		CP	0,00	PC	0,00	I	0,00	ECP	0,00	EC	0,00
		CS	0,00	TP	0,00	FPV	0,00			TR	0,00
Totale Programma 06	**Interventi per il diritto alla casa**	**RS**	**174.633,47**	**PR**	**134.933,55**	**R**	**-39.699,92**			**EP**	**0,00**
		CP	**246.216,01**	**PC**	**60.383,24**	**I**	**222.743,94**	**ECP**	**23.472,07**	**EC**	**162.360,70**
		CS	**420.849,48**	**TP**	**195.316,79**	**FPV**	**0,00**			**TR**	**162.360,70**
1207 Programma 07	**Programmazione e governo della rete dei servizi sociosanitari e sociali**										
Titolo 1	**Spese correnti**	RS	0,00	PR	0,00	R	0,00			EP	0,00
		CP	155.170,00	PC	120.165,50	I	120.165,50	ECP	35.004,50	EC	0,00
		CS	155.170,00	TP	120.165,50	FPV	0,00			TR	0,00
Titolo 2	**Spese in conto capitale**	RS	0,00	PR	0,00	R	0,00			EP	0,00
		CP	0,00	PC	0,00	I	0,00	ECP	0,00	EC	0,00
		CS	0,00	TP	0,00	FPV	0,00			TR	0,00
Titolo 3	**Spese per incremento attivita' finanziarie**	RS	0,00	PR	0,00	R	0,00			EP	0,00
		CP	0,00	PC	0,00	I	0,00	ECP	0,00	EC	0,00
		CS	0,00	TP	0,00	FPV	0,00			TR	0,00

copia informatica per consultazione

CONTO DEL BILANCIO - GESTIONE DELLE SPESE

MISSIONE, PROGRAMMA, TITOLO	DENOMINAZIONE	RESIDUI PASSIVI AL 01/01/2023 (RS) / PREVISIONI DEFINITIVE DI COMPETENZA (CP) / PREVISIONI DEFINITIVE DI CASSA (CS)		PAGAMENTI IN C/RESIDUI (PR) / PAGAMENTI IN C/COMPETENZA (PC) / TOTALE PAGAMENTI (TP=PR+PC)		RIACCERTAMENTO RESIDUI (R) / IMPEGNI (I) / FONDO PLURIENNALE VINCOLATO (FPV)		ECONOMIE DI COMPETENZA (ECP=CP-I-FPV)		RESIDUI PASSIVI DA ESERCIZI PRECEDENTI (EP=RS-PR+R) / RESIDUI PASSIVI DA ESERCIZIO DI COMPETENZA (EC=I-PC) / TOTALE RESIDUI PASSIVI DA RIPORTARE (TR=EP+EC)	
Totale Programma 07	**Programmazione e governo della rete dei servizi sociosanitari e sociali**	**RS**	**0,00**	**PR**	**0,00**	**R**	**0,00**			**EP**	**0,00**
		CP	**155.170,00**	**PC**	**120.165,50**	**I**	**120.165,50**	**ECP**	**35.004,50**	**EC**	**0,00**
		CS	**155.170,00**	**TP**	**120.165,50**	**FPV**	**0,00**			**TR**	**0,00**
1208 Programma 08	**Cooperazione e associazionismo**										
Titolo 1	**Spese correnti**	RS	0,00	PR	0,00	R	0,00			EP	0,00
		CP	0,00	PC	0,00	I	0,00	ECP	0,00	EC	0,00
		CS	0,00	TP	0,00	FPV	0,00			TR	0,00
Titolo 2	**Spese in conto capitale**	RS	0,00	PR	0,00	R	0,00			EP	0,00
		CP	0,00	PC	0,00	I	0,00	ECP	0,00	EC	0,00
		CS	0,00	TP	0,00	FPV	0,00			TR	0,00
Titolo 3	**Spese per incremento attivita' finanziarie**	RS	0,00	PR	0,00	R	0,00			EP	0,00
		CP	0,00	PC	0,00	I	0,00	ECP	0,00	EC	0,00
		CS	0,00	TP	0,00	FPV	0,00			TR	0,00
Totale Programma 08	**Cooperazione e associazionismo**	**RS**	**0,00**	**PR**	**0,00**	**R**	**0,00**			**EP**	**0,00**
		CP	**0,00**	**PC**	**0,00**	**I**	**0,00**	**ECP**	**0,00**	**EC**	**0,00**
		CS	**0,00**	**TP**	**0,00**	**FPV**	**0,00**			**TR**	**0,00**
1209 Programma 09	**Servizio necroscopico e cimiteriale**										
Titolo 1	**Spese correnti**	RS	1.708,00	PR	1.708,00	R	0,00			EP	0,00
		CP	7.000,00	PC	0,00	I	0,00	ECP	7.000,00	EC	0,00
		CS	8.708,00	TP	1.708,00	FPV	0,00			TR	0,00
Titolo 2	**Spese in conto capitale**	RS	0,00	PR	0,00	R	0,00			EP	0,00
		CP	140.000,00	PC	15.860,00	I	17.504,44	ECP	55.689,18	EC	1.644,44
		CS	140.000,00	TP	15.860,00	FPV	66.806,38			TR	1.644,44

copia informatica per consultazione

CONTO DEL BILANCIO - GESTIONE DELLE SPESE

MISSIONE, PROGRAMMA, TITOLO	DENOMINAZIONE	RESIDUI PASSIVI AL 01/01/2023 (RS)		PAGAMENTI IN C/RESIDUI (PR)		RIACCERTAMENTO RESIDUI (R)				RESIDUI PASSIVI DA ESERCIZI PRECEDENTI (EP=RS-PR+R)	
		PREVISIONI DEFINITIVE DI COMPETENZA (CP)		PAGAMENTI IN C/COMPETENZA (PC)		IMPEGNI (I)		ECONOMIE DI COMPETENZA (ECP=CP-I-FPV)		RESIDUI PASSIVI DA ESERCIZIO DI COMPETENZA (EC=I-PC)	
		PREVISIONI DEFINITIVE DI CASSA (CS)		TOTALE PAGAMENTI (TP=PR+PC)		FONDO PLURIENNALE VINCOLATO (FPV)				TOTALE RESIDUI PASSIVI DA RIPORTARE (TR=EP+EC)	
	Spese per incremento attivita' finanziarie										
Titolo 3		RS	0,00	PR	0,00	R	0,00			EP	0,00
		CP	0,00	PC	0,00	I	0,00	ECP	0,00	EC	0,00
		CS	0,00	TP	0,00	FPV	0,00			TR	0,00
Totale Programma 09	**Servizio necroscopico e cimiteriale**	**RS**	**1.708,00**	**PR**	**1.708,00**	**R**	**0,00**			**EP**	**0,00**
		CP	**147.000,00**	**PC**	**15.860,00**	**I**	**17.504,44**	**ECP**	**62.689,18**	**EC**	**1.644,44**
		CS	**148.708,00**	**TP**	**17.568,00**	**FPV**	**66.806,38**			**TR**	**1.644,44**
	Diritti sociali, politiche sociali e famiglia										
TOTALE MISSIONE 12		**RS**	**1.553.565,39**	**PR**	**880.741,73**	**R**	**-586.369,75**			**EP**	**86.453,91**
		CP	**6.593.281,79**	**PC**	**4.305.036,18**	**I**	**5.803.305,52**	**ECP**	**723.169,89**	**EC**	**1.498.269,34**
		CS	**8.146.847,18**	**TP**	**5.185.777,91**	**FPV**	**66.806,38**			**TR**	**1.584.723,25**

copia informatica per consultazione

CONTO DEL BILANCIO - GESTIONE DELLE SPESE

MISSIONE, PROGRAMMA, TITOLO	DENOMINAZIONE	RESIDUI PASSIVI AL 01/01/2023 (RS)		PAGAMENTI IN C/RESIDUI (PR)		RIACCERTAMENTO RESIDUI (R)				RESIDUI PASSIVI DA ESERCIZI PRECEDENTI (EP=RS-PR+R)	
		PREVISIONI DEFINITIVE DI COMPETENZA (CP)		PAGAMENTI IN C/COMPETENZA (PC)		IMPEGNI (I)		ECONOMIE DI COMPETENZA (ECP=CP-I-FPV)		RESIDUI PASSIVI DA ESERCIZIO DI COMPETENZA (EC=I-PC)	
		PREVISIONI DEFINITIVE DI CASSA (CS)		TOTALE PAGAMENTI (TP=PR+PC)		FONDO PLURIENNALE VINCOLATO (FPV)				TOTALE RESIDUI PASSIVI DA RIPORTARE (TR=EP+EC)	
MISSIONE 13	***Tutela della salute***										
1301 Programma 01	**Servizio sanitario regionale - finanziamento ordinario corrente per la garanzia dei LEA**										
Titolo 1	**Spese correnti**	RS	0,00	PR	0,00	R	0,00			EP	0,00
		CP	0,00	PC	0,00	I	0,00	ECP	0,00	EC	0,00
		CS	0,00	TP	0,00	FPV	0,00			TR	0,00
Totale Programma 01	**Servizio sanitario regionale - finanziamento ordinario corrente per la garanzia dei LEA**	**RS**	**0,00**	**PR**	**0,00**	**R**	**0,00**			**EP**	**0,00**
		CP	**0,00**	**PC**	**0,00**	**I**	**0,00**	**ECP**	**0,00**	**EC**	**0,00**
		CS	**0,00**	**TP**	**0,00**	**FPV**	**0,00**			**TR**	**0,00**
1302 Programma 02	**Servizio sanitario regionale - finanziamento aggiuntivo corrente per livelli di assistenza superiori ai LEA**										
Titolo 1	**Spese correnti**	RS	0,00	PR	0,00	R	0,00			EP	0,00
		CP	0,00	PC	0,00	I	0,00	ECP	0,00	EC	0,00
		CS	0,00	TP	0,00	FPV	0,00			TR	0,00
Totale Programma 02	**Servizio sanitario regionale - finanziamento aggiuntivo corrente per livelli di assistenza superiori ai LEA**	**RS**	**0,00**	**PR**	**0,00**	**R**	**0,00**			**EP**	**0,00**
		CP	**0,00**	**PC**	**0,00**	**I**	**0,00**	**ECP**	**0,00**	**EC**	**0,00**
		CS	**0,00**	**TP**	**0,00**	**FPV**	**0,00**			**TR**	**0,00**
1303 Programma 03	**Servizio sanitario regionale - finanziamento aggiuntivo corrente per la copertura dello squilibrio di bilancio corrente**										

copia informatica per consultazione

CONTO DEL BILANCIO - GESTIONE DELLE SPESE

MISSIONE, PROGRAMMA, TITOLO	DENOMINAZIONE	RESIDUI PASSIVI AL 01/01/2023 (RS) / PREVISIONI DEFINITIVE DI COMPETENZA (CP) / PREVISIONI DEFINITIVE DI CASSA (CS)		PAGAMENTI IN C/RESIDUI (PR) / PAGAMENTI IN C/COMPETENZA (PC) / TOTALE PAGAMENTI (TP=PR+PC)		RIACCERTAMENTO RESIDUI (R) / IMPEGNI (I) / FONDO PLURIENNALE VINCOLATO (FPV)		ECONOMIE DI COMPETENZA (ECP=CP-I-FPV)		RESIDUI PASSIVI DA ESERCIZI PRECEDENTI (EP=RS-PR+R) / RESIDUI PASSIVI DA ESERCIZIO DI COMPETENZA (EC=I-PC) / TOTALE RESIDUI PASSIVI DA RIPORTARE (TR=EP+EC)	
Titolo 1	**Spese correnti**	RS	0,00	PR	0,00	R	0,00			EP	0,00
		CP	0,00	PC	0,00	I	0,00	ECP	0,00	EC	0,00
		CS	0,00	TP	0,00	FPV	0,00			TR	0,00
Totale Programma 03	**Servizio sanitario regionale - finanziamento aggiuntivo corrente per la copertura dello squilibrio di bilancio corrente**	**RS**	**0,00**	**PR**	**0,00**	**R**	**0,00**			**EP**	**0,00**
		CP	**0,00**	**PC**	**0,00**	**I**	**0,00**	**ECP**	**0,00**	**EC**	**0,00**
		CS	**0,00**	**TP**	**0,00**	**FPV**	**0,00**			**TR**	**0,00**
1304 Programma 04	**Servizio sanitario regionale - ripiano di disavanzi sanitari relativi ad esercizi pregressi**										
Titolo 2	**Spese in conto capitale**	RS	0,00	PR	0,00	R	0,00			EP	0,00
		CP	0,00	PC	0,00	I	0,00	ECP	0,00	EC	0,00
		CS	0,00	TP	0,00	FPV	0,00			TR	0,00
Totale Programma 04	**Servizio sanitario regionale - ripiano di disavanzi sanitari relativi ad esercizi pregressi**	**RS**	**0,00**	**PR**	**0,00**	**R**	**0,00**			**EP**	**0,00**
		CP	**0,00**	**PC**	**0,00**	**I**	**0,00**	**ECP**	**0,00**	**EC**	**0,00**
		CS	**0,00**	**TP**	**0,00**	**FPV**	**0,00**			**TR**	**0,00**
1305 Programma 05	**Servizio sanitario regionale - investimenti sanitari**										
Titolo 2	**Spese in conto capitale**	RS	0,00	PR	0,00	R	0,00			EP	0,00
		CP	0,00	PC	0,00	I	0,00	ECP	0,00	EC	0,00
		CS	0,00	TP	0,00	FPV	0,00			TR	0,00
Titolo 3	**Spese per incremento attivita' finanziarie**	RS	0,00	PR	0,00	R	0,00			EP	0,00
		CP	0,00	PC	0,00	I	0,00	ECP	0,00	EC	0,00
		CS	0,00	TP	0,00	FPV	0,00			TR	0,00

copia informatica per consultazione

CONTO DEL BILANCIO - GESTIONE DELLE SPESE

MISSIONE, PROGRAMMA, TITOLO	DENOMINAZIONE	RESIDUI PASSIVI AL 01/01/2023 (RS) / PREVISIONI DEFINITIVE DI COMPETENZA (CP) / PREVISIONI DEFINITIVE DI CASSA (CS)		PAGAMENTI IN C/RESIDUI (PR) / PAGAMENTI IN C/COMPETENZA (PC) / TOTALE PAGAMENTI (TP=PR+PC)		RIACCERTAMENTO RESIDUI (R) / IMPEGNI (I) / FONDO PLURIENNALE VINCOLATO (FPV)		ECONOMIE DI COMPETENZA (ECP=CP-I-FPV)		RESIDUI PASSIVI DA ESERCIZI PRECEDENTI (EP=RS-PR+R) / RESIDUI PASSIVI DA ESERCIZIO DI COMPETENZA (EC=I-PC) / TOTALE RESIDUI PASSIVI DA RIPORTARE (TR=EP+EC)	
Totale Programma 05	**Servizio sanitario regionale - investimenti sanitari**	**RS**	**0,00**	**PR**	**0,00**	**R**	**0,00**			**EP**	**0,00**
		CP	**0,00**	**PC**	**0,00**	**I**	**0,00**	**ECP**	**0,00**	**EC**	**0,00**
		CS	**0,00**	**TP**	**0,00**	**FPV**	**0,00**			**TR**	**0,00**
1306 Programma 06	**Servizio sanitario regionale - restituzione maggiori gettiti SSN**										
Titolo 1	**Spese correnti**	RS	0,00	PR	0,00	R	0,00			EP	0,00
		CP	0,00	PC	0,00	I	0,00	ECP	0,00	EC	0,00
		CS	0,00	TP	0,00	FPV	0,00			TR	0,00
Totale Programma 06	**Servizio sanitario regionale - restituzione maggiori gettiti SSN**	**RS**	**0,00**	**PR**	**0,00**	**R**	**0,00**			**EP**	**0,00**
		CP	**0,00**	**PC**	**0,00**	**I**	**0,00**	**ECP**	**0,00**	**EC**	**0,00**
		CS	**0,00**	**TP**	**0,00**	**FPV**	**0,00**			**TR**	**0,00**
1307 Programma 07	**Ulteriori spese in materia sanitaria**										
Titolo 1	**Spese correnti**	RS	0,00	PR	0,00	R	0,00			EP	0,00
		CP	0,00	PC	0,00	I	0,00	ECP	0,00	EC	0,00
		CS	0,00	TP	0,00	FPV	0,00			TR	0,00
Titolo 2	**Spese in conto capitale**	RS	0,00	PR	0,00	R	0,00			EP	0,00
		CP	0,00	PC	0,00	I	0,00	ECP	0,00	EC	0,00
		CS	0,00	TP	0,00	FPV	0,00			TR	0,00
Titolo 3	**Spese per incremento attivita' finanziarie**	RS	0,00	PR	0,00	R	0,00			EP	0,00
		CP	0,00	PC	0,00	I	0,00	ECP	0,00	EC	0,00
		CS	0,00	TP	0,00	FPV	0,00			TR	0,00
Totale Programma 07	**Ulteriori spese in materia sanitaria**	**RS**	**0,00**	**PR**	**0,00**	**R**	**0,00**			**EP**	**0,00**
		CP	**0,00**	**PC**	**0,00**	**I**	**0,00**	**ECP**	**0,00**	**EC**	**0,00**
		CS	**0,00**	**TP**	**0,00**	**FPV**	**0,00**			**TR**	**0,00**
TOTALE MISSIONE 13	***Tutela della salute***	**RS**	**0,00**	**PR**	**0,00**	**R**	**0,00**			**EP**	**0,00**

copia informatica per consultazione

CONTO DEL BILANCIO - GESTIONE DELLE SPESE

MISSIONE, PROGRAMMA, TITOLO	DENOMINAZIONE	RESIDUI PASSIVI AL 01/01/2023 (RS)	PAGAMENTI IN C/RESIDUI (PR)	RIACCERTAMENTO RESIDUI (R)		RESIDUI PASSIVI DA ESERCIZI PRECEDENTI (EP=RS-PR+R)
		PREVISIONI DEFINITIVE DI COMPETENZA (CP)	PAGAMENTI IN C/COMPETENZA (PC)	IMPEGNI (I)	ECONOMIE DI COMPETENZA (ECP=CP-I-FPV)	RESIDUI PASSIVI DA ESERCIZIO DI COMPETENZA (EC=I-PC)
		PREVISIONI DEFINITIVE DI CASSA (CS)	TOTALE PAGAMENTI (TP=PR+PC)	FONDO PLURIENNALE VINCOLATO (FPV)		TOTALE RESIDUI PASSIVI DA RIPORTARE (TR=EP+EC)
		CP 0,00	PC 0,00	I 0,00	ECP 0,00	EC 0,00
		CS 0,00	TP 0,00	FPV 0,00		TR 0,00

copia informatica per consultazione

CONTO DEL BILANCIO - GESTIONE DELLE SPESE

MISSIONE, PROGRAMMA, TITOLO	DENOMINAZIONE	RESIDUI PASSIVI AL 01/01/2023 (RS) / PREVISIONI DEFINITIVE DI COMPETENZA (CP) / PREVISIONI DEFINITIVE DI CASSA (CS)		PAGAMENTI IN C/RESIDUI (PR) / PAGAMENTI IN C/COMPETENZA (PC) / TOTALE PAGAMENTI (TP=PR+PC)		RIACCERTAMENTO RESIDUI (R) / IMPEGNI (I) / FONDO PLURIENNALE VINCOLATO (FPV)		ECONOMIE DI COMPETENZA (ECP=CP-I-FPV)		RESIDUI PASSIVI DA ESERCIZI PRECEDENTI (EP=RS-PR+R) / RESIDUI PASSIVI DA ESERCIZIO DI COMPETENZA (EC=I-PC) / TOTALE RESIDUI PASSIVI DA RIPORTARE (TR=EP+EC)	
MISSIONE 14	***Sviluppo economico e competitività***										
1401 Programma 01	**Industria, e PMI e Artigianato**										
Titolo 1	**Spese correnti**	RS	0,00	PR	0,00	R	0,00			EP	0,00
		CP	0,00	PC	0,00	I	0,00	ECP	0,00	EC	0,00
		CS	0,00	TP	0,00	FPV	0,00			TR	0,00
Titolo 2	**Spese in conto capitale**	RS	0,00	PR	0,00	R	0,00			EP	0,00
		CP	0,00	PC	0,00	I	0,00	ECP	0,00	EC	0,00
		CS	0,00	TP	0,00	FPV	0,00			TR	0,00
Titolo 3	**Spese per incremento attivita' finanziarie**	RS	0,00	PR	0,00	R	0,00			EP	0,00
		CP	0,00	PC	0,00	I	0,00	ECP	0,00	EC	0,00
		CS	0,00	TP	0,00	FPV	0,00			TR	0,00
Totale Programma 01	**Industria, e PMI e Artigianato**	**RS**	**0,00**	**PR**	**0,00**	**R**	**0,00**			**EP**	**0,00**
		CP	**0,00**	**PC**	**0,00**	**I**	**0,00**	**ECP**	**0,00**	**EC**	**0,00**
		CS	**0,00**	**TP**	**0,00**	**FPV**	**0,00**			**TR**	**0,00**
1402 Programma 02	**Commercio - reti distributive - tutela dei consumatori**										
Titolo 1	**Spese correnti**	RS	60.077,54	PR	60.077,54	R	0,00			EP	0,00
		CP	93.000,00	PC	30.440,72	I	39.999,80	ECP	53.000,20	EC	9.559,08
		CS	153.077,54	TP	90.518,26	FPV	0,00			TR	9.559,08
Titolo 2	**Spese in conto capitale**	RS	0,00	PR	0,00	R	0,00			EP	0,00
		CP	0,00	PC	0,00	I	0,00	ECP	0,00	EC	0,00
		CS	0,00	TP	0,00	FPV	0,00			TR	0,00

copia informatica per consultazione

CONTO DEL BILANCIO - GESTIONE DELLE SPESE

MISSIONE, PROGRAMMA, TITOLO	DENOMINAZIONE	RESIDUI PASSIVI AL 01/01/2023 (RS) / PREVISIONI DEFINITIVE DI COMPETENZA (CP) / PREVISIONI DEFINITIVE DI CASSA (CS)		PAGAMENTI IN C/RESIDUI (PR) / PAGAMENTI IN C/COMPETENZA (PC) / TOTALE PAGAMENTI (TP=PR+PC)		RIACCERTAMENTO RESIDUI (R) / IMPEGNI (I) / FONDO PLURIENNALE VINCOLATO (FPV)		ECONOMIE DI COMPETENZA (ECP=CP-I-FPV)		RESIDUI PASSIVI DA ESERCIZI PRECEDENTI (EP=RS-PR+R) / RESIDUI PASSIVI DA ESERCIZIO DI COMPETENZA (EC=I-PC) / TOTALE RESIDUI PASSIVI DA RIPORTARE (TR=EP+EC)	
Titolo 3	Spese per incremento attivita' finanziarie	RS	0,00	PR	0,00	R	0,00			EP	0,00
		CP	0,00	PC	0,00	I	0,00	ECP	0,00	EC	0,00
		CS	0,00	TP	0,00	FPV	0,00			TR	0,00
Totale Programma 02	**Commercio - reti distributive - tutela dei consumatori**	**RS**	**60.077,54**	**PR**	**60.077,54**	**R**	**0,00**			**EP**	**0,00**
		CP	**93.000,00**	**PC**	**30.440,72**	**I**	**39.999,80**	**ECP**	**53.000,20**	**EC**	**9.559,08**
		CS	**153.077,54**	**TP**	**90.518,26**	**FPV**	**0,00**			**TR**	**9.559,08**
1403 Programma 03	**Ricerca e innovazione**										
Titolo 1	Spese correnti	RS	0,00	PR	0,00	R	0,00			EP	0,00
		CP	0,00	PC	0,00	I	0,00	ECP	0,00	EC	0,00
		CS	0,00	TP	0,00	FPV	0,00			TR	0,00
Titolo 2	Spese in conto capitale	RS	0,00	PR	0,00	R	0,00			EP	0,00
		CP	0,00	PC	0,00	I	0,00	ECP	0,00	EC	0,00
		CS	0,00	TP	0,00	FPV	0,00			TR	0,00
Titolo 3	Spese per incremento attivita' finanziarie	RS	0,00	PR	0,00	R	0,00			EP	0,00
		CP	0,00	PC	0,00	I	0,00	ECP	0,00	EC	0,00
		CS	0,00	TP	0,00	FPV	0,00			TR	0,00
Totale Programma 03	**Ricerca e innovazione**	**RS**	**0,00**	**PR**	**0,00**	**R**	**0,00**			**EP**	**0,00**
		CP	**0,00**	**PC**	**0,00**	**I**	**0,00**	**ECP**	**0,00**	**EC**	**0,00**
		CS	**0,00**	**TP**	**0,00**	**FPV**	**0,00**			**TR**	**0,00**
1404 Programma 04	**Reti e altri servizi di pubblica utilità**										
Titolo 1	Spese correnti	RS	3.625,01	PR	3.484,82	R	-140,19			EP	0,00
		CP	155.100,00	PC	113.768,84	I	118.275,19	ECP	36.824,81	EC	4.506,35
		CS	158.725,01	TP	117.253,66	FPV	0,00			TR	4.506,35

copia informatica per consultazione

CONTO DEL BILANCIO - GESTIONE DELLE SPESE

MISSIONE, PROGRAMMA, TITOLO	DENOMINAZIONE	RESIDUI PASSIVI AL 01/01/2023 (RS)		PAGAMENTI IN C/RESIDUI (PR)		RIACCERTAMENTO RESIDUI (R)				RESIDUI PASSIVI DA ESERCIZI PRECEDENTI (EP=RS-PR+R)	
		PREVISIONI DEFINITIVE DI COMPETENZA (CP)		PAGAMENTI IN C/COMPETENZA (PC)		IMPEGNI (I)		ECONOMIE DI COMPETENZA (ECP=CP-I-FPV)		RESIDUI PASSIVI DA ESERCIZIO DI COMPETENZA (EC=I-PC)	
		PREVISIONI DEFINITIVE DI CASSA (CS)		TOTALE PAGAMENTI (TP=PR+PC)		FONDO PLURIENNALE VINCOLATO (FPV)				TOTALE RESIDUI PASSIVI DA RIPORTARE (TR=EP+EC)	
Titolo 2	**Spese in conto capitale**	RS	0,00	PR	0,00	R	0,00			EP	0,00
		CP	0,00	PC	0,00	I	0,00	ECP	0,00	EC	0,00
		CS	0,00	TP	0,00	FPV	0,00			TR	0,00
Titolo 3	**Spese per incremento attivita' finanziarie**	RS	0,00	PR	0,00	R	0,00			EP	0,00
		CP	0,00	PC	0,00	I	0,00	ECP	0,00	EC	0,00
		CS	0,00	TP	0,00	FPV	0,00			TR	0,00
Totale Programma 04	**Reti e altri servizi di pubblica utilità**	**RS**	**3.625,01**	**PR**	**3.484,82**	**R**	**-140,19**			**EP**	**0,00**
		CP	**155.100,00**	**PC**	**113.768,84**	**I**	**118.275,19**	**ECP**	**36.824,81**	**EC**	**4.506,35**
		CS	**158.725,01**	**TP**	**117.253,66**	**FPV**	**0,00**			**TR**	**4.506,35**
TOTALE MISSIONE 14	***Sviluppo economico e competitività***	**RS**	**63.702,55**	**PR**	**63.562,36**	**R**	**-140,19**			**EP**	**0,00**
		CP	**248.100,00**	**PC**	**144.209,56**	**I**	**158.274,99**	**ECP**	**89.825,01**	**EC**	**14.065,43**
		CS	**311.802,55**	**TP**	**207.771,92**	**FPV**	**0,00**			**TR**	**14.065,43**

copia informatica per consultazione

CONTO DEL BILANCIO - GESTIONE DELLE SPESE

MISSIONE, PROGRAMMA, TITOLO	DENOMINAZIONE	RESIDUI PASSIVI AL 01/01/2023 (RS) / PREVISIONI DEFINITIVE DI COMPETENZA (CP) / PREVISIONI DEFINITIVE DI CASSA (CS)		PAGAMENTI IN C/RESIDUI (PR) / PAGAMENTI IN C/COMPETENZA (PC) / TOTALE PAGAMENTI (TP=PR+PC)		RIACCERTAMENTO RESIDUI (R) / IMPEGNI (I) / FONDO PLURIENNALE VINCOLATO (FPV)		ECONOMIE DI COMPETENZA (ECP=CP-I-FPV)		RESIDUI PASSIVI DA ESERCIZI PRECEDENTI (EP=RS-PR+R) / RESIDUI PASSIVI DA ESERCIZIO DI COMPETENZA (EC=I-PC) / TOTALE RESIDUI PASSIVI DA RIPORTARE (TR=EP+EC)	
MISSIONE 15	***Politiche per il lavoro e la formazione professionale***										
1501 Programma 01	**Servizi per lo sviluppo del mercato del lavoro**										
Titolo 1	**Spese correnti**	RS	0,00	PR	0,00	R	0,00			EP	0,00
		CP	28.000,00	PC	0,00	I	26.042,25	ECP	1.957,75	EC	26.042,25
		CS	28.000,00	TP	0,00	FPV	0,00			TR	26.042,25
Titolo 2	**Spese in conto capitale**	RS	0,00	PR	0,00	R	0,00			EP	0,00
		CP	0,00	PC	0,00	I	0,00	ECP	0,00	EC	0,00
		CS	0,00	TP	0,00	FPV	0,00			TR	0,00
Titolo 3	**Spese per incremento attivita' finanziarie**	RS	0,00	PR	0,00	R	0,00			EP	0,00
		CP	0,00	PC	0,00	I	0,00	ECP	0,00	EC	0,00
		CS	0,00	TP	0,00	FPV	0,00			TR	0,00
Totale Programma 01	**Servizi per lo sviluppo del mercato del lavoro**	**RS**	**0,00**	**PR**	**0,00**	**R**	**0,00**			**EP**	**0,00**
		CP	**28.000,00**	**PC**	**0,00**	**I**	**26.042,25**	**ECP**	**1.957,75**	**EC**	**26.042,25**
		CS	**28.000,00**	**TP**	**0,00**	**FPV**	**0,00**			**TR**	**26.042,25**
1502 Programma 02	**Formazione professionale**										
Titolo 1	**Spese correnti**	RS	4.000,00	PR	4.000,00	R	0,00			EP	0,00
		CP	0,00	PC	0,00	I	0,00	ECP	0,00	EC	0,00
		CS	4.000,00	TP	4.000,00	FPV	0,00			TR	0,00
Titolo 2	**Spese in conto capitale**	RS	0,00	PR	0,00	R	0,00			EP	0,00
		CP	0,00	PC	0,00	I	0,00	ECP	0,00	EC	0,00
		CS	0,00	TP	0,00	FPV	0,00			TR	0,00

copia informatica per consultazione

CONTO DEL BILANCIO - GESTIONE DELLE SPESE

MISSIONE, PROGRAMMA, TITOLO	DENOMINAZIONE	RESIDUI PASSIVI AL 01/01/2023 (RS) / PREVISIONI DEFINITIVE DI COMPETENZA (CP) / PREVISIONI DEFINITIVE DI CASSA (CS)		PAGAMENTI IN C/RESIDUI (PR) / PAGAMENTI IN C/COMPETENZA (PC) / TOTALE PAGAMENTI (TP=PR+PC)		RIACCERTAMENTO RESIDUI (R) / IMPEGNI (I) / FONDO PLURIENNALE VINCOLATO (FPV)		ECONOMIE DI COMPETENZA (ECP=CP-I-FPV)		RESIDUI PASSIVI DA ESERCIZI PRECEDENTI (EP=RS-PR+R) / RESIDUI PASSIVI DA ESERCIZIO DI COMPETENZA (EC=I-PC) / TOTALE RESIDUI PASSIVI DA RIPORTARE (TR=EP+EC)	
	Spese per incremento attivita' finanziarie										
Titolo 3		RS	0,00	PR	0,00	R	0,00			EP	0,00
		CP	0,00	PC	0,00	I	0,00	ECP	0,00	EC	0,00
		CS	0,00	TP	0,00	FPV	0,00			TR	0,00
Totale Programma 02	**Formazione professionale**	**RS**	**4.000,00**	**PR**	**4.000,00**	**R**	**0,00**			**EP**	**0,00**
		CP	**0,00**	**PC**	**0,00**	**I**	**0,00**	**ECP**	**0,00**	**EC**	**0,00**
		CS	**4.000,00**	**TP**	**4.000,00**	**FPV**	**0,00**			**TR**	**0,00**
1503 Programma 03	**Sostegno all'occupazione**										
Titolo 1	**Spese correnti**	RS	0,00	PR	0,00	R	0,00			EP	0,00
		CP	0,00	PC	0,00	I	0,00	ECP	0,00	EC	0,00
		CS	0,00	TP	0,00	FPV	0,00			TR	0,00
Titolo 2	**Spese in conto capitale**	RS	0,00	PR	0,00	R	0,00			EP	0,00
		CP	0,00	PC	0,00	I	0,00	ECP	0,00	EC	0,00
		CS	0,00	TP	0,00	FPV	0,00			TR	0,00
	Spese per incremento attivita' finanziarie										
Titolo 3		RS	0,00	PR	0,00	R	0,00			EP	0,00
		CP	0,00	PC	0,00	I	0,00	ECP	0,00	EC	0,00
		CS	0,00	TP	0,00	FPV	0,00			TR	0,00
Totale Programma 03	**Sostegno all'occupazione**	**RS**	**0,00**	**PR**	**0,00**	**R**	**0,00**			**EP**	**0,00**
		CP	**0,00**	**PC**	**0,00**	**I**	**0,00**	**ECP**	**0,00**	**EC**	**0,00**
		CS	**0,00**	**TP**	**0,00**	**FPV**	**0,00**			**TR**	**0,00**
TOTALE MISSIONE 15	***Politiche per il lavoro e la formazione professionale***	**RS**	**4.000,00**	**PR**	**4.000,00**	**R**	**0,00**			**EP**	**0,00**
		CP	**28.000,00**	**PC**	**0,00**	**I**	**26.042,25**	**ECP**	**1.957,75**	**EC**	**26.042,25**
		CS	**32.000,00**	**TP**	**4.000,00**	**FPV**	**0,00**			**TR**	**26.042,25**

copia informatica per consultazione

CONTO DEL BILANCIO - GESTIONE DELLE SPESE

MISSIONE, PROGRAMMA, TITOLO	DENOMINAZIONE	RESIDUI PASSIVI AL 01/01/2023 (RS) / PREVISIONI DEFINITIVE DI COMPETENZA (CP) / PREVISIONI DEFINITIVE DI CASSA (CS)		PAGAMENTI IN C/RESIDUI (PR) / PAGAMENTI IN C/COMPETENZA (PC) / TOTALE PAGAMENTI (TP=PR+PC)		RIACCERTAMENTO RESIDUI (R) / IMPEGNI (I) / FONDO PLURIENNALE VINCOLATO (FPV)		ECONOMIE DI COMPETENZA (ECP=CP-I-FPV)		RESIDUI PASSIVI DA ESERCIZI PRECEDENTI (EP=RS-PR+R) / RESIDUI PASSIVI DA ESERCIZIO DI COMPETENZA (EC=I-PC) / TOTALE RESIDUI PASSIVI DA RIPORTARE (TR=EP+EC)	
MISSIONE 16	***Agricoltura, politiche agroalimentari e pesca***										
1601 Programma 01	**Sviluppo del settore agricolo e del sistema agroalimentare**										
Titolo 1	**Spese correnti**	RS	0,00	PR	0,00	R	0,00			EP	0,00
		CP	0,00	PC	0,00	I	0,00	ECP	0,00	EC	0,00
		CS	0,00	TP	0,00	FPV	0,00			TR	0,00
Titolo 2	**Spese in conto capitale**	RS	0,00	PR	0,00	R	0,00			EP	0,00
		CP	0,00	PC	0,00	I	0,00	ECP	0,00	EC	0,00
		CS	0,00	TP	0,00	FPV	0,00			TR	0,00
Titolo 3	**Spese per incremento attivita' finanziarie**	RS	0,00	PR	0,00	R	0,00			EP	0,00
		CP	0,00	PC	0,00	I	0,00	ECP	0,00	EC	0,00
		CS	0,00	TP	0,00	FPV	0,00			TR	0,00
Totale Programma 01	**Sviluppo del settore agricolo e del sistema agroalimentare**	**RS**	**0,00**	**PR**	**0,00**	**R**	**0,00**			**EP**	**0,00**
		CP	**0,00**	**PC**	**0,00**	**I**	**0,00**	**ECP**	**0,00**	**EC**	**0,00**
		CS	**0,00**	**TP**	**0,00**	**FPV**	**0,00**			**TR**	**0,00**
1602 Programma 02	**Caccia e pesca**										
Titolo 1	**Spese correnti**	RS	0,00	PR	0,00	R	0,00			EP	0,00
		CP	0,00	PC	0,00	I	0,00	ECP	0,00	EC	0,00
		CS	0,00	TP	0,00	FPV	0,00			TR	0,00
Titolo 2	**Spese in conto capitale**	RS	0,00	PR	0,00	R	0,00			EP	0,00
		CP	0,00	PC	0,00	I	0,00	ECP	0,00	EC	0,00
		CS	0,00	TP	0,00	FPV	0,00			TR	0,00

copia informatica per consultazione

CONTO DEL BILANCIO - GESTIONE DELLE SPESE

MISSIONE, PROGRAMMA, TITOLO	DENOMINAZIONE	RESIDUI PASSIVI AL 01/01/2023 (RS)		PAGAMENTI IN C/RESIDUI (PR)		RIACCERTAMENTO RESIDUI (R)				RESIDUI PASSIVI DA ESERCIZI PRECEDENTI (EP=RS-PR+R)	
		PREVISIONI DEFINITIVE DI COMPETENZA (CP)		PAGAMENTI IN C/COMPETENZA (PC)		IMPEGNI (I)		ECONOMIE DI COMPETENZA (ECP=CP-I-FPV)		RESIDUI PASSIVI DA ESERCIZIO DI COMPETENZA (EC=I-PC)	
		PREVISIONI DEFINITIVE DI CASSA (CS)		TOTALE PAGAMENTI (TP=PR+PC)		FONDO PLURIENNALE VINCOLATO (FPV)				TOTALE RESIDUI PASSIVI DA RIPORTARE (TR=EP+EC)	
	Spese per incremento attivita' finanziarie										
Titolo 3		RS	0,00	PR	0,00	R	0,00			EP	0,00
		CP	0,00	PC	0,00	I	0,00	ECP	0,00	EC	0,00
		CS	0,00	TP	0,00	FPV	0,00			TR	0,00
Totale Programma 02	**Caccia e pesca**	**RS**	**0,00**	**PR**	**0,00**	**R**	**0,00**			**EP**	**0,00**
		CP	**0,00**	**PC**	**0,00**	**I**	**0,00**	**ECP**	**0,00**	**EC**	**0,00**
		CS	**0,00**	**TP**	**0,00**	**FPV**	**0,00**			**TR**	**0,00**
	Agricoltura, politiche agroalimentari e pesca										
TOTALE MISSIONE 16		**RS**	**0,00**	**PR**	**0,00**	**R**	**0,00**			**EP**	**0,00**
		CP	**0,00**	**PC**	**0,00**	**I**	**0,00**	**ECP**	**0,00**	**EC**	**0,00**
		CS	**0,00**	**TP**	**0,00**	**FPV**	**0,00**			**TR**	**0,00**

copia informatica per consultazione

CONTO DEL BILANCIO - GESTIONE DELLE SPESE

MISSIONE, PROGRAMMA, TITOLO	DENOMINAZIONE	RESIDUI PASSIVI AL 01/01/2023 (RS) / PREVISIONI DEFINITIVE DI COMPETENZA (CP) / PREVISIONI DEFINITIVE DI CASSA (CS)		PAGAMENTI IN C/RESIDUI (PR) / PAGAMENTI IN C/COMPETENZA (PC) / TOTALE PAGAMENTI (TP=PR+PC)		RIACCERTAMENTO RESIDUI (R) / IMPEGNI (I) / FONDO PLURIENNALE VINCOLATO (FPV)		ECONOMIE DI COMPETENZA (ECP=CP-I-FPV)		RESIDUI PASSIVI DA ESERCIZI PRECEDENTI (EP=RS-PR+R) / RESIDUI PASSIVI DA ESERCIZIO DI COMPETENZA (EC=I-PC) / TOTALE RESIDUI PASSIVI DA RIPORTARE (TR=EP+EC)	
MISSIONE 17	***Energia e diversificazione delle fonti energetiche***										
1701 Programma 01	**Fonti energetiche**										
Titolo 1	**Spese correnti**	RS	0,00	PR	0,00	R	0,00			EP	0,00
		CP	0,00	PC	0,00	I	0,00	ECP	0,00	EC	0,00
		CS	0,00	TP	0,00	FPV	0,00			TR	0,00
Titolo 2	**Spese in conto capitale**	RS	0,00	PR	0,00	R	0,00			EP	0,00
		CP	0,00	PC	0,00	I	0,00	ECP	0,00	EC	0,00
		CS	0,00	TP	0,00	FPV	0,00			TR	0,00
Titolo 3	**Spese per incremento attivita' finanziarie**	RS	0,00	PR	0,00	R	0,00			EP	0,00
		CP	0,00	PC	0,00	I	0,00	ECP	0,00	EC	0,00
		CS	0,00	TP	0,00	FPV	0,00			TR	0,00
Totale Programma 01	**Fonti energetiche**	**RS**	**0,00**	**PR**	**0,00**	**R**	**0,00**			**EP**	**0,00**
		CP	**0,00**	**PC**	**0,00**	**I**	**0,00**	**ECP**	**0,00**	**EC**	**0,00**
		CS	**0,00**	**TP**	**0,00**	**FPV**	**0,00**			**TR**	**0,00**
TOTALE MISSIONE 17	***Energia e diversificazione delle fonti energetiche***	**RS**	**0,00**	**PR**	**0,00**	**R**	**0,00**			**EP**	**0,00**
		CP	**0,00**	**PC**	**0,00**	**I**	**0,00**	**ECP**	**0,00**	**EC**	**0,00**
		CS	**0,00**	**TP**	**0,00**	**FPV**	**0,00**			**TR**	**0,00**

copia informatica per consultazione

CONTO DEL BILANCIO - GESTIONE DELLE SPESE

MISSIONE, PROGRAMMA, TITOLO	DENOMINAZIONE	RESIDUI PASSIVI AL 01/01/2023 (RS) / PREVISIONI DEFINITIVE DI COMPETENZA (CP) / PREVISIONI DEFINITIVE DI CASSA (CS)		PAGAMENTI IN C/RESIDUI (PR) / PAGAMENTI IN C/COMPETENZA (PC) / TOTALE PAGAMENTI (TP=PR+PC)		RIACCERTAMENTO RESIDUI (R) / IMPEGNI (I) / FONDO PLURIENNALE VINCOLATO (FPV)		ECONOMIE DI COMPETENZA (ECP=CP-I-FPV)		RESIDUI PASSIVI DA ESERCIZI PRECEDENTI (EP=RS-PR+R) / RESIDUI PASSIVI DA ESERCIZIO DI COMPETENZA (EC=I-PC) / TOTALE RESIDUI PASSIVI DA RIPORTARE (TR=EP+EC)	
MISSIONE 18	***Relazioni con le altre autonomie territoriali e locali***										
1801 Programma 01	**Relazioni finanziarie con le altre autonomie territoriali**										
Titolo 1	**Spese correnti**	RS	0,00	PR	0,00	R	0,00			EP	0,00
		CP	0,00	PC	0,00	I	0,00	ECP	0,00	EC	0,00
		CS	0,00	TP	0,00	FPV	0,00			TR	0,00
Titolo 2	**Spese in conto capitale**	RS	0,00	PR	0,00	R	0,00			EP	0,00
		CP	0,00	PC	0,00	I	0,00	ECP	0,00	EC	0,00
		CS	0,00	TP	0,00	FPV	0,00			TR	0,00
Titolo 3	**Spese per incremento attivita' finanziarie**	RS	0,00	PR	0,00	R	0,00			EP	0,00
		CP	0,00	PC	0,00	I	0,00	ECP	0,00	EC	0,00
		CS	0,00	TP	0,00	FPV	0,00			TR	0,00
Totale Programma 01	**Relazioni finanziarie con le altre autonomie territoriali**	**RS**	**0,00**	**PR**	**0,00**	**R**	**0,00**			**EP**	**0,00**
		CP	**0,00**	**PC**	**0,00**	**I**	**0,00**	**ECP**	**0,00**	**EC**	**0,00**
		CS	**0,00**	**TP**	**0,00**	**FPV**	**0,00**			**TR**	**0,00**
TOTALE MISSIONE 18	***Relazioni con le altre autonomie territoriali e locali***	**RS**	**0,00**	**PR**	**0,00**	**R**	**0,00**			**EP**	**0,00**
		CP	**0,00**	**PC**	**0,00**	**I**	**0,00**	**ECP**	**0,00**	**EC**	**0,00**
		CS	**0,00**	**TP**	**0,00**	**FPV**	**0,00**			**TR**	**0,00**

copia informatica per consultazione

CONTO DEL BILANCIO - GESTIONE DELLE SPESE

MISSIONE, PROGRAMMA, TITOLO	DENOMINAZIONE	RESIDUI PASSIVI AL 01/01/2023 (RS)		PAGAMENTI IN C/RESIDUI (PR)		RIACCERTAMENTO RESIDUI (R)				RESIDUI PASSIVI DA ESERCIZI PRECEDENTI (EP=RS-PR+R)	
		PREVISIONI DEFINITIVE DI COMPETENZA (CP)		PAGAMENTI IN C/COMPETENZA (PC)		IMPEGNI (I)		ECONOMIE DI COMPETENZA (ECP=CP-I-FPV)		RESIDUI PASSIVI DA ESERCIZIO DI COMPETENZA (EC=I-PC)	
		PREVISIONI DEFINITIVE DI CASSA (CS)		TOTALE PAGAMENTI (TP=PR+PC)		FONDO PLURIENNALE VINCOLATO (FPV)				TOTALE RESIDUI PASSIVI DA RIPORTARE (TR=EP+EC)	
MISSIONE 19	***Relazioni internazionali***										
1901 Programma 01	**Relazioni internazionali e Cooperazione allo sviluppo**										
Titolo 1	**Spese correnti**	RS	0,00	PR	0,00	R	0,00			EP	0,00
		CP	0,00	PC	0,00	I	0,00	ECP	0,00	EC	0,00
		CS	0,00	TP	0,00	FPV	0,00			TR	0,00
Titolo 2	**Spese in conto capitale**	RS	0,00	PR	0,00	R	0,00			EP	0,00
		CP	0,00	PC	0,00	I	0,00	ECP	0,00	EC	0,00
		CS	0,00	TP	0,00	FPV	0,00			TR	0,00
Titolo 3	**Spese per incremento attivita' finanziarie**	RS	0,00	PR	0,00	R	0,00			EP	0,00
		CP	0,00	PC	0,00	I	0,00	ECP	0,00	EC	0,00
		CS	0,00	TP	0,00	FPV	0,00			TR	0,00
Totale Programma 01	**Relazioni internazionali e Cooperazione allo sviluppo**	**RS**	**0,00**	**PR**	**0,00**	**R**	**0,00**			**EP**	**0,00**
		CP	**0,00**	**PC**	**0,00**	**I**	**0,00**	**ECP**	**0,00**	**EC**	**0,00**
		CS	**0,00**	**TP**	**0,00**	**FPV**	**0,00**			**TR**	**0,00**
TOTALE MISSIONE 19	***Relazioni internazionali***	**RS**	**0,00**	**PR**	**0,00**	**R**	**0,00**			**EP**	**0,00**
		CP	**0,00**	**PC**	**0,00**	**I**	**0,00**	**ECP**	**0,00**	**EC**	**0,00**
		CS	**0,00**	**TP**	**0,00**	**FPV**	**0,00**			**TR**	**0,00**

copia informatica per consultazione

CONTO DEL BILANCIO - GESTIONE DELLE SPESE

MISSIONE, PROGRAMMA, TITOLO	DENOMINAZIONE	RESIDUI PASSIVI AL 01/01/2023 (RS)		PAGAMENTI IN C/RESIDUI (PR)		RIACCERTAMENTO RESIDUI (R)				RESIDUI PASSIVI DA ESERCIZI PRECEDENTI (EP=RS-PR+R)	
		PREVISIONI DEFINITIVE DI COMPETENZA (CP)		PAGAMENTI IN C/COMPETENZA (PC)		IMPEGNI (I)		ECONOMIE DI COMPETENZA (ECP=CP-I-FPV)		RESIDUI PASSIVI DA ESERCIZIO DI COMPETENZA (EC=I-PC)	
		PREVISIONI DEFINITIVE DI CASSA (CS)		TOTALE PAGAMENTI (TP=PR+PC)		FONDO PLURIENNALE VINCOLATO (FPV)				TOTALE RESIDUI PASSIVI DA RIPORTARE (TR=EP+EC)	
MISSIONE 20	***Fondi e accantonamenti***										
2001 Programma 01	**Fondo di riserva**										
Titolo 1	**Spese correnti**	RS	0,00	PR	0,00	R	0,00			EP	0,00
		CP	180.414,06	PC	0,00	I	0,00	ECP	180.414,06	EC	0,00
		CS	221.414,06	TP	0,00	FPV	0,00			TR	0,00
Totale Programma 01	**Fondo di riserva**	**RS**	**0,00**	**PR**	**0,00**	**R**	**0,00**			**EP**	**0,00**
		CP	**180.414,06**	**PC**	**0,00**	**I**	**0,00**	**ECP**	**180.414,06**	**EC**	**0,00**
		CS	**221.414,06**	**TP**	**0,00**	**FPV**	**0,00**			**TR**	**0,00**
2002 Programma 02	**Fondo crediti di dubbia esigibilità**										
Titolo 1	**Spese correnti**	RS	0,00	PR	0,00	R	0,00			EP	0,00
		CP	846.600,00	PC	0,00	I	0,00	ECP	846.600,00	EC	0,00
		CS	0,00	TP	0,00	FPV	0,00			TR	0,00
Titolo 2	**Spese in conto capitale**	RS	0,00	PR	0,00	R	0,00			EP	0,00
		CP	0,00	PC	0,00	I	0,00	ECP	0,00	EC	0,00
		CS	0,00	TP	0,00	FPV	0,00			TR	0,00
Totale Programma 02	**Fondo crediti di dubbia esigibilità**	**RS**	**0,00**	**PR**	**0,00**	**R**	**0,00**			**EP**	**0,00**
		CP	**846.600,00**	**PC**	**0,00**	**I**	**0,00**	**ECP**	**846.600,00**	**EC**	**0,00**
		CS	**0,00**	**TP**	**0,00**	**FPV**	**0,00**			**TR**	**0,00**
2003 Programma 03	**Altri fondi**										
Titolo 1	**Spese correnti**	RS	0,00	PR	0,00	R	0,00			EP	0,00
		CP	64.350,00	PC	0,00	I	0,00	ECP	64.350,00	EC	0,00
		CS	0,00	TP	0,00	FPV	0,00			TR	0,00

copia informatica per consultazione

CONTO DEL BILANCIO - GESTIONE DELLE SPESE

MISSIONE, PROGRAMMA, TITOLO	DENOMINAZIONE	RESIDUI PASSIVI AL 01/01/2023 (RS)		PAGAMENTI IN C/RESIDUI (PR)		RIACCERTAMENTO RESIDUI (R)				RESIDUI PASSIVI DA ESERCIZI PRECEDENTI (EP=RS-PR+R)	
		PREVISIONI DEFINITIVE DI COMPETENZA (CP)		PAGAMENTI IN C/COMPETENZA (PC)		IMPEGNI (I)		ECONOMIE DI COMPETENZA (ECP=CP-I-FPV)		RESIDUI PASSIVI DA ESERCIZIO DI COMPETENZA (EC=I-PC)	
		PREVISIONI DEFINITIVE DI CASSA (CS)		TOTALE PAGAMENTI (TP=PR+PC)		FONDO PLURIENNALE VINCOLATO (FPV)				TOTALE RESIDUI PASSIVI DA RIPORTARE (TR=EP+EC)	
Titolo 2	**Spese in conto capitale**	RS	0,00	PR	0,00	R	0,00			EP	0,00
		CP	0,00	PC	0,00	I	0,00	ECP	0,00	EC	0,00
		CS	0,00	TP	0,00	FPV	0,00			TR	0,00
Titolo 4	**Rimborso Prestiti**	RS	0,00	PR	0,00	R	0,00			EP	0,00
		CP	0,00	PC	0,00	I	0,00	ECP	0,00	EC	0,00
		CS	0,00	TP	0,00	FPV	0,00			TR	0,00
Totale Programma 03	**Altri fondi**	**RS**	**0,00**	**PR**	**0,00**	**R**	**0,00**			**EP**	**0,00**
		CP	**64.350,00**	**PC**	**0,00**	**I**	**0,00**	**ECP**	**64.350,00**	**EC**	**0,00**
		CS	**0,00**	**TP**	**0,00**	**FPV**	**0,00**			**TR**	**0,00**
TOTALE MISSIONE 20	***Fondi e accantonamenti***	**RS**	**0,00**	**PR**	**0,00**	**R**	**0,00**			**EP**	**0,00**
		CP	**1.091.364,06**	**PC**	**0,00**	**I**	**0,00**	**ECP**	**1.091.364,06**	**EC**	**0,00**
		CS	**221.414,06**	**TP**	**0,00**	**FPV**	**0,00**			**TR**	**0,00**

copia informatica per consultazione

CONTO DEL BILANCIO - GESTIONE DELLE SPESE

MISSIONE, PROGRAMMA, TITOLO	DENOMINAZIONE	RESIDUI PASSIVI AL 01/01/2023 (RS) / PREVISIONI DEFINITIVE DI COMPETENZA (CP) / PREVISIONI DEFINITIVE DI CASSA (CS)		PAGAMENTI IN C/RESIDUI (PR) / PAGAMENTI IN C/COMPETENZA (PC) / TOTALE PAGAMENTI (TP=PR+PC)		RIACCERTAMENTO RESIDUI (R) / IMPEGNI (I) / FONDO PLURIENNALE VINCOLATO (FPV)		ECONOMIE DI COMPETENZA (ECP=CP-I-FPV)		RESIDUI PASSIVI DA ESERCIZI PRECEDENTI (EP=RS-PR+R) / RESIDUI PASSIVI DA ESERCIZIO DI COMPETENZA (EC=I-PC) / TOTALE RESIDUI PASSIVI DA RIPORTARE (TR=EP+EC)	
MISSIONE 50	***Debito pubblico***										
5001 Programma 01	**Quota interessi ammortamento mutui e prestiti obbligazionari**										
Titolo 1	**Spese correnti**	RS	0,00	PR	0,00	R	0,00			EP	0,00
		CP	3.950,00	PC	3.941,57	I	3.941,57	ECP	8,43	EC	0,00
		CS	3.950,00	TP	3.941,57	FPV	0,00			TR	0,00
Totale Programma 01	**Quota interessi ammortamento mutui e prestiti obbligazionari**	**RS**	**0,00**	**PR**	**0,00**	**R**	**0,00**			**EP**	**0,00**
		CP	**3.950,00**	**PC**	**3.941,57**	**I**	**3.941,57**	**ECP**	**8,43**	**EC**	**0,00**
		CS	**3.950,00**	**TP**	**3.941,57**	**FPV**	**0,00**			**TR**	**0,00**
5002 Programma 02	**Quota capitale ammortamento mutui e prestiti obbligazionari**										
Titolo 4	**Rimborso Prestiti**	RS	0,00	PR	0,00	R	0,00			EP	0,00
		CP	61.032,00	PC	57.854,12	I	60.454,12	ECP	577,88	EC	2.600,00
		CS	61.032,00	TP	57.854,12	FPV	0,00			TR	2.600,00
Totale Programma 02	**Quota capitale ammortamento mutui e prestiti obbligazionari**	**RS**	**0,00**	**PR**	**0,00**	**R**	**0,00**			**EP**	**0,00**
		CP	**61.032,00**	**PC**	**57.854,12**	**I**	**60.454,12**	**ECP**	**577,88**	**EC**	**2.600,00**
		CS	**61.032,00**	**TP**	**57.854,12**	**FPV**	**0,00**			**TR**	**2.600,00**
TOTALE MISSIONE 50	***Debito pubblico***	**RS**	**0,00**	**PR**	**0,00**	**R**	**0,00**			**EP**	**0,00**
		CP	**64.982,00**	**PC**	**61.795,69**	**I**	**64.395,69**	**ECP**	**586,31**	**EC**	**2.600,00**
		CS	**64.982,00**	**TP**	**61.795,69**	**FPV**	**0,00**			**TR**	**2.600,00**

copia informatica per consultazione

CONTO DEL BILANCIO - GESTIONE DELLE SPESE

MISSIONE, PROGRAMMA, TITOLO	DENOMINAZIONE	RESIDUI PASSIVI AL 01/01/2023 (RS) / PREVISIONI DEFINITIVE DI COMPETENZA (CP) / PREVISIONI DEFINITIVE DI CASSA (CS)		PAGAMENTI IN C/RESIDUI (PR) / PAGAMENTI IN C/COMPETENZA (PC) / TOTALE PAGAMENTI (TP=PR+PC)		RIACCERTAMENTO RESIDUI (R) / IMPEGNI (I) / FONDO PLURIENNALE VINCOLATO (FPV)		ECONOMIE DI COMPETENZA (ECP=CP-I-FPV)		RESIDUI PASSIVI DA ESERCIZI PRECEDENTI (EP=RS-PR+R) / RESIDUI PASSIVI DA ESERCIZIO DI COMPETENZA (EC=I-PC) / TOTALE RESIDUI PASSIVI DA RIPORTARE (TR=EP+EC)	
MISSIONE 60	***Anticipazioni finanziarie***										
6001 Programma 01	**Restituzione anticipazioni di tesoreria**										
Titolo 1	**Spese correnti**	RS	0,00	PR	0,00	R	0,00			EP	0,00
		CP	0,00	PC	0,00	I	0,00	ECP	0,00	EC	0,00
		CS	0,00	TP	0,00	FPV	0,00			TR	0,00
Titolo 5	**Chiusura Anticipazioni ricevute da istituto tesoriere/cassiere**	RS	0,00	PR	0,00	R	0,00			EP	0,00
		CP	7.000.000,00	PC	0,00	I	0,00	ECP	7.000.000,00	EC	0,00
		CS	7.000.000,00	TP	0,00	FPV	0,00			TR	0,00
Totale Programma 01	**Restituzione anticipazioni di tesoreria**	**RS**	**0,00**	**PR**	**0,00**	**R**	**0,00**			**EP**	**0,00**
		CP	**7.000.000,00**	**PC**	**0,00**	**I**	**0,00**	**ECP**	**7.000.000,00**	**EC**	**0,00**
		CS	**7.000.000,00**	**TP**	**0,00**	**FPV**	**0,00**			**TR**	**0,00**
TOTALE MISSIONE 60	***Anticipazioni finanziarie***	**RS**	**0,00**	**PR**	**0,00**	**R**	**0,00**			**EP**	**0,00**
		CP	**7.000.000,00**	**PC**	**0,00**	**I**	**0,00**	**ECP**	**7.000.000,00**	**EC**	**0,00**
		CS	**7.000.000,00**	**TP**	**0,00**	**FPV**	**0,00**			**TR**	**0,00**

copia informatica per consultazione

CONTO DEL BILANCIO - GESTIONE DELLE SPESE

MISSIONE, PROGRAMMA, TITOLO	DENOMINAZIONE	RESIDUI PASSIVI AL 01/01/2023 (RS) / PREVISIONI DEFINITIVE DI COMPETENZA (CP) / PREVISIONI DEFINITIVE DI CASSA (CS)		PAGAMENTI IN C/RESIDUI (PR) / PAGAMENTI IN C/COMPETENZA (PC) / TOTALE PAGAMENTI (TP=PR+PC)		RIACCERTAMENTO RESIDUI (R) / IMPEGNI (I) / FONDO PLURIENNALE VINCOLATO (FPV)		ECONOMIE DI COMPETENZA (ECP=CP-I-FPV)		RESIDUI PASSIVI DA ESERCIZI PRECEDENTI (EP=RS-PR+R) / RESIDUI PASSIVI DA ESERCIZIO DI COMPETENZA (EC=I-PC) / TOTALE RESIDUI PASSIVI DA RIPORTARE (TR=EP+EC)	
MISSIONE 99	***Servizi per conto terzi***										
9901 Programma 01	**Servizi per conto terzi - partite di giro**										
Titolo 7	**Uscite per conto terzi e partite di giro**	RS	802.551,26	PR	447.349,68	R	-29.948,79			EP	325.252,79
		CP	9.242.177,46	PC	6.356.900,81	I	7.018.414,47	ECP	2.223.762,99	EC	661.513,66
		CS	10.044.728,72	TP	6.804.250,49	FPV	0,00			TR	986.766,45
Totale Programma 01	**Servizi per conto terzi - partite di giro**	**RS**	**802.551,26**	**PR**	**447.349,68**	**R**	**-29.948,79**			**EP**	**325.252,79**
		CP	**9.242.177,46**	**PC**	**6.356.900,81**	**I**	**7.018.414,47**	**ECP**	**2.223.762,99**	**EC**	**661.513,66**
		CS	**10.044.728,72**	**TP**	**6.804.250,49**	**FPV**	**0,00**			**TR**	**986.766,45**
9902 Programma 02	**Anticipazione per il finanziamento del sistema sanitario nazionale**										
Titolo 7	**Uscite per conto terzi e partite di giro**	RS	0,00	PR	0,00	R	0,00			EP	0,00
		CP	0,00	PC	0,00	I	0,00	ECP	0,00	EC	0,00
		CS	0,00	TP	0,00	FPV	0,00			TR	0,00
Totale Programma 02	**Anticipazione per il finanziamento del sistema sanitario nazionale**	**RS**	**0,00**	**PR**	**0,00**	**R**	**0,00**			**EP**	**0,00**
		CP	**0,00**	**PC**	**0,00**	**I**	**0,00**	**ECP**	**0,00**	**EC**	**0,00**
		CS	**0,00**	**TP**	**0,00**	**FPV**	**0,00**			**TR**	**0,00**
TOTALE MISSIONE 99	***Servizi per conto terzi***	**RS**	**802.551,26**	**PR**	**447.349,68**	**R**	**-29.948,79**			**EP**	**325.252,79**
		CP	**9.242.177,46**	**PC**	**6.356.900,81**	**I**	**7.018.414,47**	**ECP**	**2.223.762,99**	**EC**	**661.513,66**
		CS	**10.044.728,72**	**TP**	**6.804.250,49**	**FPV**	**0,00**			**TR**	**986.766,45**
	TOTALE MISSIONI	**RS**	**10.628.569,86**	**PR**	**8.093.030,64**	**R**	**-1.758.816,66**			**EP**	**776.722,56**
		CP	**90.938.695,01**	**PC**	**32.381.561,12**	**I**	**40.232.886,05**	**ECP**	**31.954.285,21**	**EC**	**7.851.324,93**
		CS	**99.597.014,87**	**TP**	**40.474.591,76**	**FPV**	**18.751.523,75**			**TR**	**8.628.047,49**
	TOTALE GENERALE DELLE SPESE	**RS**	**10.628.569,86**	**PR**	**8.093.030,64**	**R**	**-1.758.816,66**			**EP**	**776.722,56**
		CP	**90.938.695,01**	**PC**	**32.381.561,12**	**I**	**40.232.886,05**	**ECP**	**31.954.285,21**	**EC**	**7.851.324,93**
		CS	**99.597.014,87**	**TP**	**40.474.591,76**	**FPV**	**18.751.523,75**			**TR**	**8.628.047,49**

copia informatica per consultazione

Comune di Corsico

PROSPETTO DELLE SPESE DI BILANCIO PER MISSIONI, PROGRAMMI E MACROAGGREGATI
SPESE CORRENTI - IMPEGNI

	MISSIONI E PROGRAMMI \ MACROAGGREGATI	Redditi da lavoro dipendente	Imposte e tasse a carico dell'ente	Acquisto di beni e servizi	Trasferimenti correnti	Trasferimenti di tributi	Fondi perequativi	Interessi passivi	Altre spese per redditi da capitale	Rimborsi e poste correttive delle entrate	Altre spese correnti	Totale
		101	102	103	104	105	106	107	108	109	110	100
01	***MISSIONE 1 - Servizi istituzionali, generali e di gestione***											
01	Organi istituzionali	36.899,57	19.871,74	359.047,61	11.934,46	0,00	0,00	0,00	0,00	0,00	0,00	427.753,38
02	Segreteria generale	465.383,89	25.958,04	154.802,94	0,00	0,00	0,00	0,00	0,00	0,00	187.470,62	833.615,49
03	Gestione economica, finanziaria, programmazione e provveditorato	309.028,53	21.154,01	74.698,73	0,00	0,00	0,00	0,00	0,00	31.383,27	175.879,89	612.144,43
04	Gestione delle entrate tributarie e servizi fiscali	167.491,01	10.926,37	247.950,95	0,00	0,00	0,00	0,00	0,00	21.675,90	0,00	448.044,23
05	Gestione dei beni demaniali e patrimoniali	89.778,74	14.912,13	842.958,68	0,00	0,00	0,00	0,00	0,00	40,00	0,00	947.689,55
06	Ufficio tecnico	829.758,86	46.552,47	459.907,95	6.255,00	0,00	0,00	0,00	0,00	0,00	0,00	1.342.474,28
07	Elezioni e consultazioni popolari - Anagrafe e stato civile	451.717,55	27.707,96	68.609,50	0,00	0,00	0,00	0,00	0,00	3.325,30	0,00	551.360,31
08	Statistica e sistemi informativi	46.894,88	3.124,80	306.224,35	0,00	0,00	0,00	0,00	0,00	0,00	0,00	356.244,03
09	Assistenza tecnico-amministrativa agli enti locali	0,00	0,00	6.588,00	0,00	0,00	0,00	0,00	0,00	0,00	0,00	6.588,00
10	Risorse umane	1.085.126,05	85.412,85	408.948,83	0,00	0,00	0,00	0,00	0,00	0,00	0,00	1.579.487,73
11	Altri servizi generali	88.891,46	5.710,91	102.857,78	0,00	0,00	0,00	0,00	0,00	0,00	0,00	197.460,15
	TOTALE MISSIONE 1 - Servizi istituzionali, generali e di gestione	***3.570.970,54***	***261.331,28***	***3.032.595,32***	***18.189,46***	***0,00***	***0,00***	***0,00***	***0,00***	***56.424,47***	***363.350,51***	***7.302.861,58***
02	***MISSIONE 2 - Giustizia***											
01	Uffici giudiziari	0,00	0,00	0,00	0,00	0,00	0,00	0,00	0,00	0,00	0,00	0,00
02	Casa circondariale ed altri servizi	0,00	0,00	0,00	0,00	0,00	0,00	0,00	0,00	0,00	0,00	0,00
	TOTALE MISSIONE 2 - Giustizia	***0,00***	***0,00***	***0,00***	***0,00***	***0,00***	***0,00***	***0,00***	***0,00***	***0,00***	***0,00***	***0,00***
03	***MISSIONE 3 - Ordine pubblico e sicurezza***											
01	Polizia locale e amministrativa	1.266.783,07	85.800,49	584.866,91	34.650,71	0,00	0,00	0,00	0,00	9.999,52	0,00	1.982.100,70
02	Sistema integrato di sicurezza urbana	0,00	0,00	0,00	5.000,00	0,00	0,00	0,00	0,00	0,00	0,00	5.000,00
	TOTALE MISSIONE 3 - Ordine pubblico e sicurezza	***1.266.783,07***	***85.800,49***	***584.866,91***	***39.650,71***	***0,00***	***0,00***	***0,00***	***0,00***	***9.999,52***	***0,00***	***1.987.100,70***

copia informatica per consultazione

Comune di Corsico

PROSPETTO DELLE SPESE DI BILANCIO PER MISSIONI, PROGRAMMI E MACROAGGREGATI
SPESE CORRENTI - IMPEGNI

	MISSIONI E PROGRAMMI \ MACROAGGREGATI	Redditi da lavoro dipendente	Imposte e tasse a carico dell'ente	Acquisto di beni e servizi	Trasferimenti correnti	Trasferimenti di tributi	Fondi perequativi	Interessi passivi	Altre spese per redditi da capitale	Rimborsi e poste correttive delle entrate	Altre spese correnti	Totale
		101	102	103	104	105	106	107	108	109	110	100
04	***MISSIONE 4 - Istruzione e diritto allo studio***											
01	Istruzione prescolastica	863.643,43	52.870,99	238.563,60	0,00	0,00	0,00	0,00	0,00	0,00	0,00	1.155.078,02
02	Altri ordini di istruzione non universitaria	328.474,05	17.023,23	806.163,33	0,00	0,00	0,00	0,00	0,00	2.432,98	0,00	1.154.093,59
04	Istruzione universitaria	0,00	0,00	0,00	0,00	0,00	0,00	0,00	0,00	0,00	0,00	0,00
05	Istruzione tecnica superiore	0,00	0,00	0,00	0,00	0,00	0,00	0,00	0,00	0,00	0,00	0,00
06	Servizi ausiliari all'istruzione	0,00	0,00	2.946.731,28	454.092,66	0,00	0,00	0,00	0,00	2.000,00	0,00	3.402.823,94
07	Diritto allo studio	0,00	0,00	0,00	105.000,00	0,00	0,00	0,00	0,00	0,00	0,00	105.000,00
	TOTALE MISSIONE 4 - Istruzione e diritto allo studio	***1.192.117,48***	***69.894,22***	***3.991.458,21***	***559.092,66***	***0,00***	***0,00***	***0,00***	***0,00***	***4.432,98***	***0,00***	***5.816.995,55***
05	***MISSIONE 5 - Tutela e valorizzazione dei beni e delle attività culturali***											
01	Valorizzazione dei beni di interesse storico	0,00	0,00	0,00	0,00	0,00	0,00	0,00	0,00	0,00	0,00	0,00
02	Attività culturali e interventi diversi nel settore culturale	266.060,19	22.505,01	714.094,21	125.817,83	0,00	0,00	0,00	0,00	0,00	0,00	1.128.477,24
	TOTALE MISSIONE 5 - Tutela e valorizzazione dei beni e delle attività culturali	***266.060,19***	***22.505,01***	***714.094,21***	***125.817,83***	***0,00***	***0,00***	***0,00***	***0,00***	***0,00***	***0,00***	***1.128.477,24***
06	***MISSIONE 6 - Politiche giovanili, sport e tempo libero***											
01	Sport e tempo libero	0,00	0,00	121.573,89	0,00	0,00	0,00	0,00	0,00	0,00	0,00	121.573,89
02	Giovani	0,00	0,00	0,00	0,00	0,00	0,00	0,00	0,00	0,00	0,00	0,00
	TOTALE MISSIONE 6 - Politiche giovanili, sport e tempo libero	***0,00***	***0,00***	***121.573,89***	***0,00***	***0,00***	***0,00***	***0,00***	***0,00***	***0,00***	***0,00***	***121.573,89***
07	***MISSIONE 7 - Turismo***											
01	Sviluppo e valorizzazione del turismo	0,00	0,00	0,00	0,00	0,00	0,00	0,00	0,00	0,00	0,00	0,00
	TOTALE MISSIONE 7 - Turismo	***0,00***	***0,00***	***0,00***	***0,00***	***0,00***	***0,00***	***0,00***	***0,00***	***0,00***	***0,00***	***0,00***

copia informatica per consultazione

Comune di Corsico

PROSPETTO DELLE SPESE DI BILANCIO PER MISSIONI, PROGRAMMI E MACROAGGREGATI
SPESE CORRENTI - IMPEGNI

	MISSIONI E PROGRAMMI \ MACROAGGREGATI	Redditi da lavoro dipendente	Imposte e tasse a carico dell'ente	Acquisto di beni e servizi	Trasferimenti correnti	Trasferimenti di tributi	Fondi perequativi	Interessi passivi	Altre spese per redditi da capitale	Rimborsi e poste correttive delle entrate	Altre spese correnti	Totale
		101	102	103	104	105	106	107	108	109	110	100
08	***MISSIONE 8 - Assetto del territorio ed edilizia abitativa***											
01	Urbanistica e assetto del territorio	0,00	0,00	33.526,63	0,00	0,00	0,00	0,00	0,00	0,00	0,00	33.526,63
02	Edilizia residenziale pubblica e locale e piani di edilzia economico-popolare	0,00	32.363,58	446.795,20	0,00	0,00	0,00	0,00	0,00	3.420,00	0,00	482.578,78
	TOTALE MISSIONE 8 - Assetto del territorio ed edilizia abitativa	***0,00***	***32.363,58***	***480.321,83***	***0,00***	***0,00***	***0,00***	***0,00***	***0,00***	***3.420,00***	***0,00***	***516.105,41***
09	***MISSIONE 9 - Sviluppo sostenibile e tutela del territorio e dell'ambiente***											
01	Difesa del suolo	0,00	0,00	0,00	0,00	0,00	0,00	0,00	0,00	0,00	0,00	0,00
02	Tutela, valorizzazione e recupero ambientale	116.167,21	7.730,83	687.946,52	350,00	0,00	0,00	0,00	0,00	0,00	0,00	812.194,56
03	Rifiuti	0,00	0,00	4.137.302,64	0,00	0,00	0,00	0,00	0,00	0,00	0,00	4.137.302,64
04	Servizio idrico integrato	0,00	0,00	0,00	0,00	0,00	0,00	0,00	0,00	0,00	0,00	0,00
05	Aree protette, parchi naturali, protezione naturalistica e forestazione	0,00	0,00	0,00	0,00	0,00	0,00	0,00	0,00	0,00	0,00	0,00
06	Tutela e valorizzazione delle risorse idriche	0,00	0,00	0,00	0,00	0,00	0,00	0,00	0,00	0,00	0,00	0,00
07	Sviluppo sostenibile territorio montano piccoli Comuni	0,00	0,00	0,00	0,00	0,00	0,00	0,00	0,00	0,00	0,00	0,00
08	Qualità dell'aria e riduzione dell'inquinamento	0,00	0,00	0,00	0,00	0,00	0,00	0,00	0,00	0,00	0,00	0,00
	TOTALE MISSIONE 9 - Sviluppo sostenibile e tutela del territorio e dell'ambiente	***116.167,21***	***7.730,83***	***4.825.249,16***	***350,00***	***0,00***	***0,00***	***0,00***	***0,00***	***0,00***	***0,00***	***4.949.497,20***
10	***MISSIONE 10 - Trasporti e diritto alla mobilità***											
01	Trasporto ferroviario	0,00	0,00	0,00	0,00	0,00	0,00	0,00	0,00	0,00	0,00	0,00
02	Trasporto pubblico locale	0,00	0,00	160.452,14	0,00	0,00	0,00	0,00	0,00	0,00	0,00	160.452,14
03	Trasporto per vie d'acqua	0,00	0,00	0,00	0,00	0,00	0,00	0,00	0,00	0,00	0,00	0,00
04	Altre modalità di trasporto	0,00	0,00	0,00	0,00	0,00	0,00	0,00	0,00	0,00	0,00	0,00
05	Viabilità e infrastrutture stradali	0,00	0,00	1.368.274,54	0,00	0,00	0,00	0,00	0,00	0,00	0,00	1.368.274,54
	TOTALE MISSIONE 10 - Trasporti e diritto alla mobilità	***0,00***	***0,00***	***1.528.726,68***	***0,00***	***0,00***	***0,00***	***0,00***	***0,00***	***0,00***	***0,00***	***1.528.726,68***

copia informatica per consultazione

Comune di Corsico

PROSPETTO DELLE SPESE DI BILANCIO PER MISSIONI, PROGRAMMI E MACROAGGREGATI
SPESE CORRENTI - IMPEGNI

	MISSIONI E PROGRAMMI \ MACROAGGREGATI	Redditi da lavoro dipendente	Imposte e tasse a carico dell'ente	Acquisto di beni e servizi	Trasferimenti correnti	Trasferimenti di tributi	Fondi perequativi	Interessi passivi	Altre spese per redditi da capitale	Rimborsi e poste correttive delle entrate	Altre spese correnti	Totale
		101	102	103	104	105	106	107	108	109	110	100
11	***MISSIONE 11 - Soccorso civile***											
01	Sistema di protezione civile	0,00	0,00	28.380,76	0,00	0,00	0,00	0,00	0,00	0,00	0,00	28.380,76
02	Interventi a seguito di calamità naturali	0,00	0,00	0,00	0,00	0,00	0,00	0,00	0,00	0,00	0,00	0,00
	TOTALE MISSIONE 11 - Soccorso civile	***0,00***	***0,00***	***28.380,76***	***0,00***	***0,00***	***0,00***	***0,00***	***0,00***	***0,00***	***0,00***	***28.380,76***
12	***MISSIONE 12 - Diritti sociali, politiche sociali e famiglia***											
01	Interventi per l'infanzia e i minori e per asili nido	19.517,40	0,00	2.738.735,58	267.005,71	0,00	0,00	0,00	0,00	0,00	0,00	3.025.258,69
02	Interventi per la disabilità	0,00	0,00	165.295,62	154.061,71	0,00	0,00	0,00	0,00	0,00	0,00	319.357,33
03	Interventi per gli anziani	0,00	0,00	231.898,55	500,00	0,00	0,00	0,00	0,00	0,00	47.817,27	280.215,82
04	Interventi per soggetti a rischio di esclusione sociale	392.504,04	21.535,14	1.190.036,00	105.037,80	0,00	0,00	0,00	0,00	0,00	0,00	1.709.112,98
05	Interventi per le famiglie	0,00	0,00	0,00	0,00	0,00	0,00	0,00	0,00	0,00	0,00	0,00
06	Interventi per il diritto alla casa	43.575,57	3.204,87	0,00	175.963,50	0,00	0,00	0,00	0,00	0,00	0,00	222.743,94
07	Programmazione e governo della rete dei servizi sociosanitari e sociali	0,00	0,00	0,00	120.165,50	0,00	0,00	0,00	0,00	0,00	0,00	120.165,50
08	Cooperazione e associazionismo	0,00	0,00	0,00	0,00	0,00	0,00	0,00	0,00	0,00	0,00	0,00
09	Servizio necroscopico e cimiteriale	0,00	0,00	0,00	0,00	0,00	0,00	0,00	0,00	0,00	0,00	0,00
	TOTALE MISSIONE 12 - Diritti sociali, politiche sociali e famiglia	***455.597,01***	***24.740,01***	***4.325.965,75***	***822.734,22***	***0,00***	***0,00***	***0,00***	***0,00***	***0,00***	***47.817,27***	***5.676.854,26***

copia informatica per consultazione

Comune di Corsico

PROSPETTO DELLE SPESE DI BILANCIO PER MISSIONI, PROGRAMMI E MACROAGGREGATI
SPESE CORRENTI - IMPEGNI

	MISSIONI E PROGRAMMI \ MACROAGGREGATI	Redditi da lavoro dipendente	Imposte e tasse a carico dell'ente	Acquisto di beni e servizi	Trasferimenti correnti	Trasferimenti di tributi	Fondi perequativi	Interessi passivi	Altre spese per redditi da capitale	Rimborsi e poste correttive delle entrate	Altre spese correnti	Totale
		101	102	103	104	105	106	107	108	109	110	100
13	***MISSIONE 13 - Tutela della salute***											
01	Servizio sanitario regionale - finanziamento ordinario corrente per la garanzia dei LEA	0,00	0,00	0,00	0,00	0,00	0,00	0,00	0,00	0,00	0,00	0,00
02	Servizio sanitario regionale - finanziamento aggiuntivo corrente per livelli di assistenza superiori ai LEA	0,00	0,00	0,00	0,00	0,00	0,00	0,00	0,00	0,00	0,00	0,00
03	Servizio sanitario regionale - finanziamento aggiuntivo corrente per la copertura dello squilibrio di bilancio corrente	0,00	0,00	0,00	0,00	0,00	0,00	0,00	0,00	0,00	0,00	0,00
06	Servizio sanitario regionale - restituzione maggiori gettiti SSN	0,00	0,00	0,00	0,00	0,00	0,00	0,00	0,00	0,00	0,00	0,00
07	Ulteriori spese in materia sanitaria	0,00	0,00	0,00	0,00	0,00	0,00	0,00	0,00	0,00	0,00	0,00
	TOTALE MISSIONE 13 - Tutela della salute	***0,00***	***0,00***	***0,00***	***0,00***	***0,00***	***0,00***	***0,00***	***0,00***	***0,00***	***0,00***	***0,00***
14	***MISSIONE 14 - Sviluppo economico e competitività***											
01	Industria, e PMI e Artigianato	0,00	0,00	0,00	0,00	0,00	0,00	0,00	0,00	0,00	0,00	0,00
02	Commercio - reti distributive - tutela dei consumatori	0,00	0,00	39.999,80	0,00	0,00	0,00	0,00	0,00	0,00	0,00	39.999,80
03	Ricerca e innovazione	0,00	0,00	0,00	0,00	0,00	0,00	0,00	0,00	0,00	0,00	0,00
04	Reti e altri servizi di pubblica utilità	66.863,85	4.459,87	36.049,43	10.902,04	0,00	0,00	0,00	0,00	0,00	0,00	118.275,19
	TOTALE MISSIONE 14 - Sviluppo economico e competitività	***66.863,85***	***4.459,87***	***76.049,23***	***10.902,04***	***0,00***	***0,00***	***0,00***	***0,00***	***0,00***	***0,00***	***158.274,99***
15	***MISSIONE 15 - Politiche per il lavoro e la formazione professionale***											
01	Servizi per lo sviluppo del mercato del lavoro	0,00	0,00	0,00	26.042,25	0,00	0,00	0,00	0,00	0,00	0,00	26.042,25
02	Formazione professionale	0,00	0,00	0,00	0,00	0,00	0,00	0,00	0,00	0,00	0,00	0,00
03	Sostegno all'occupazione	0,00	0,00	0,00	0,00	0,00	0,00	0,00	0,00	0,00	0,00	0,00
	TOTALE MISSIONE 15 - Politiche per il lavoro e la formazione professionale	***0,00***	***0,00***	***0,00***	***26.042,25***	***0,00***	***0,00***	***0,00***	***0,00***	***0,00***	***0,00***	***26.042,25***

copia informatica per consultazione

Comune di Corsico

PROSPETTO DELLE SPESE DI BILANCIO PER MISSIONI, PROGRAMMI E MACROAGGREGATI
SPESE CORRENTI - IMPEGNI

	MISSIONI E PROGRAMMI \ MACROAGGREGATI	Redditi da lavoro dipendente	Imposte e tasse a carico dell'ente	Acquisto di beni e servizi	Trasferimenti correnti	Trasferimenti di tributi	Fondi perequativi	Interessi passivi	Altre spese per redditi da capitale	Rimborsi e poste correttive delle entrate	Altre spese correnti	Totale
		101	102	103	104	105	106	107	108	109	110	100
16	***MISSIONE 16 - Agricoltura, politiche agroalimentari e pesca***											
01	Sviluppo del settore agricolo e del sistema agroalimentare	0,00	0,00	0,00	0,00	0,00	0,00	0,00	0,00	0,00	0,00	0,00
02	Caccia e pesca	0,00	0,00	0,00	0,00	0,00	0,00	0,00	0,00	0,00	0,00	0,00
	TOTALE MISSIONE 16 - Agricoltura, politiche agroalimentari e pesca	***0,00***	***0,00***	***0,00***	***0,00***	***0,00***	***0,00***	***0,00***	***0,00***	***0,00***	***0,00***	***0,00***
17	***MISSIONE 17 - Energia e diversificazione delle fonti energetiche***											
01	Fonti energetiche	0,00	0,00	0,00	0,00	0,00	0,00	0,00	0,00	0,00	0,00	0,00
	TOTALE MISSIONE 17 - Energia e diversificazione delle fonti energetiche	***0,00***	***0,00***	***0,00***	***0,00***	***0,00***	***0,00***	***0,00***	***0,00***	***0,00***	***0,00***	***0,00***
18	***MISSIONE 18 - Relazioni con le altre autonomie territoriali e locali***											
01	Relazioni finanziarie con le altre autonomie territoriali	0,00	0,00	0,00	0,00	0,00	0,00	0,00	0,00	0,00	0,00	0,00
	TOTALE MISSIONE 18 - Relazioni con le altre autonomie territoriali e locali	***0,00***	***0,00***	***0,00***	***0,00***	***0,00***	***0,00***	***0,00***	***0,00***	***0,00***	***0,00***	***0,00***
19	***MISSIONE 19 - Relazioni internazionali***											
01	Relazioni internazionali e Cooperazione allo sviluppo	0,00	0,00	0,00	0,00	0,00	0,00	0,00	0,00	0,00	0,00	0,00
	TOTALE MISSIONE 19 - Relazioni internazionali	***0,00***	***0,00***	***0,00***	***0,00***	***0,00***	***0,00***	***0,00***	***0,00***	***0,00***	***0,00***	***0,00***

copia informatica per consultazione

Comune di Corsico

PROSPETTO DELLE SPESE DI BILANCIO PER MISSIONI, PROGRAMMI E MACROAGGREGATI
SPESE CORRENTI - IMPEGNI

	MISSIONI E PROGRAMMI \ MACROAGGREGATI	Redditi da lavoro dipendente	Imposte e tasse a carico dell'ente	Acquisto di beni e servizi	Trasferimenti correnti	Trasferimenti di tributi	Fondi perequativi	Interessi passivi	Altre spese per redditi da capitale	Rimborsi e poste correttive delle entrate	Altre spese correnti	Totale
		101	102	103	104	105	106	107	108	109	110	100
20	***MISSIONE 20 - Fondi e accantonamenti***											
01	Fondo di riserva	0,00	0,00	0,00	0,00	0,00	0,00	0,00	0,00	0,00	0,00	0,00
02	Fondo crediti di dubbia esigibilità	0,00	0,00	0,00	0,00	0,00	0,00	0,00	0,00	0,00	0,00	0,00
03	Altri fondi	0,00	0,00	0,00	0,00	0,00	0,00	0,00	0,00	0,00	0,00	0,00
	TOTALE MISSIONE 20 - Fondi e accantonamenti	***0,00***	***0,00***	***0,00***	***0,00***	***0,00***	***0,00***	***0,00***	***0,00***	***0,00***	***0,00***	***0,00***
50	***MISSIONE 50 - Debito pubblico***											
01	Quota interessi ammortamento mutui e prestiti obbligazionari	0,00	0,00	0,00	0,00	0,00	0,00	3.941,57	0,00	0,00	0,00	3.941,57
02	Quota capitale ammortamento mutui e prestiti obbligazionari	0,00	0,00	0,00	0,00	0,00	0,00	0,00	0,00	0,00	0,00	0,00
	TOTALE MISSIONE 50 - Debito pubblico	***0,00***	***0,00***	***0,00***	***0,00***	***0,00***	***0,00***	***3.941,57***	***0,00***	***0,00***	***0,00***	***3.941,57***
60	***MISSIONE 60 - Anticipazioni finanziarie***											
01	Restituzione anticipazioni di tesoreria	0,00	0,00	0,00	0,00	0,00	0,00	0,00	0,00	0,00	0,00	0,00
	TOTALE MISSIONE 60 - Anticipazioni finanziarie	***0,00***	***0,00***	***0,00***	***0,00***	***0,00***	***0,00***	***0,00***	***0,00***	***0,00***	***0,00***	***0,00***
	TOTALE MACROAGGREGATI	***6.934.559,35***	***508.825,29***	***19.709.281,95***	***1.602.779,17***	***0,00***	***0,00***	***3.941,57***	***0,00***	***74.276,97***	***411.167,78***	***29.244.832,08***

copia informatica per consultazione

Comune di Corsico

PROSPETTO DELLE SPESE DI BILANCIO PER MISSIONI, PROGRAMMI E MACROAGGREGATI
SPESE IN CONTO CAPITALE E SPESE PER INCREMENTO DI ATTIVITA' FINANZIARIE - IMPEGNI

	MISSIONI E PROGRAMMI \ MACROAGGREGATI	Tributi in conto capitale a carico	Investimenti fissi lordi e acquisto di terreni	Contributi agli investimenti	Altri trasferimenti in conto capitale	Altre spese in conto capitale	Totale SPESE IN CONTO CAPITALE	Acquisizioni di attività finanziarie	Concessione crediti di breve termine	Concessione crediti di medio - lungo	Altre spese per incremento di attività	Totale SPESE PER INCREMENTO DI ATTIVITA'
		201	202	203	204	205	200	301	302	303	304	300
01	***MISSIONE 1 - Servizi istituzionali, generali e di gestione***											
01	Organi istituzionali	0,00	0,00	0,00	0,00	0,00	0,00	0,00	0,00	0,00	0,00	0,00
02	Segreteria generale	0,00	0,00	0,00	0,00	0,00	0,00	0,00	0,00	0,00	0,00	0,00
03	Gestione economica, finanziaria, programmazione e provveditorato	0,00	0,00	0,00	0,00	0,00	0,00	0,00	0,00	0,00	0,00	0,00
04	Gestione delle entrate tributarie e servizi fiscali	0,00	0,00	0,00	0,00	0,00	0,00	0,00	0,00	0,00	0,00	0,00
05	Gestione dei beni demaniali e patrimoniali	0,00	558.877,00	0,00	0,00	0,00	558.877,00	0,00	0,00	0,00	0,00	0,00
06	Ufficio tecnico	0,00	1.296.824,34	0,00	0,00	0,00	1.296.824,34	0,00	0,00	0,00	0,00	0,00
07	Elezioni e consultazioni popolari - Anagrafe e stato civile	0,00	0,00	0,00	0,00	0,00	0,00	0,00	0,00	0,00	0,00	0,00
08	Statistica e sistemi informativi	0,00	0,00	0,00	0,00	0,00	0,00	0,00	0,00	0,00	0,00	0,00
09	Assistenza tecnico-amministrativa agli enti locali	0,00	0,00	0,00	0,00	0,00	0,00	0,00	0,00	0,00	0,00	0,00
10	Risorse umane	0,00	0,00	0,00	0,00	0,00	0,00	0,00	0,00	0,00	0,00	0,00
11	Altri servizi generali	0,00	0,00	0,00	0,00	0,00	0,00	0,00	0,00	0,00	0,00	0,00
	TOTALE MISSIONE 1 - Servizi istituzionali, generali e di gestione	***0,00***	***1.855.701,34***	***0,00***	***0,00***	***0,00***	***1.855.701,34***	***0,00***	***0,00***	***0,00***	***0,00***	***0,00***
02	***MISSIONE 2 - Giustizia***											
01	Uffici giudiziari	0,00	0,00	0,00	0,00	0,00	0,00	0,00	0,00	0,00	0,00	0,00
02	Casa circondariale ed altri servizi	0,00	0,00	0,00	0,00	0,00	0,00	0,00	0,00	0,00	0,00	0,00
	TOTALE MISSIONE 2 - Giustizia	***0,00***	***0,00***	***0,00***	***0,00***	***0,00***	***0,00***	***0,00***	***0,00***	***0,00***	***0,00***	***0,00***
03	***MISSIONE 3 - Ordine pubblico e sicurezza***											
01	Polizia locale e amministrativa	0,00	223.504,00	0,00	0,00	0,00	223.504,00	0,00	0,00	0,00	0,00	0,00
02	Sistema integrato di sicurezza urbana	0,00	168.970,00	0,00	0,00	0,00	168.970,00	0,00	0,00	0,00	0,00	0,00
	TOTALE MISSIONE 3 - Ordine pubblico e sicurezza	***0,00***	***392.474,00***	***0,00***	***0,00***	***0,00***	***392.474,00***	***0,00***	***0,00***	***0,00***	***0,00***	***0,00***

copia informatica per consultazione

Comune di Corsico

PROSPETTO DELLE SPESE DI BILANCIO PER MISSIONI, PROGRAMMI E MACROAGGREGATI
SPESE IN CONTO CAPITALE E SPESE PER INCREMENTO DI ATTIVITA' FINANZIARIE - IMPEGNI

	MISSIONI E PROGRAMMI \ MACROAGGREGATI	Tributi in conto capitale a carico	Investimenti fissi lordi e acquisto di terreni	Contributi agli investimenti	Altri trasferimenti in conto capitale	Altre spese in conto capitale	Totale SPESE IN CONTO CAPITALE	Acquisizioni di attività finanziarie	Concessione crediti di breve termine	Concessione crediti di medio - lungo	Altre spese per incremento di attività	Totale SPESE PER INCREMENTO DI ATTIVITA'
		201	202	203	204	205	200	301	302	303	304	300
04	***MISSIONE 4 - Istruzione e diritto allo studio***											
01	Istruzione prescolastica	0,00	27.674,61	0,00	0,00	0,00	27.674,61	0,00	0,00	0,00	0,00	0,00
02	Altri ordini di istruzione non universitaria	0,00	110.563,86	0,00	0,00	0,00	110.563,86	0,00	0,00	0,00	0,00	0,00
04	Istruzione universitaria	0,00	0,00	0,00	0,00	0,00	0,00	0,00	0,00	0,00	0,00	0,00
05	Istruzione tecnica superiore	0,00	0,00	0,00	0,00	0,00	0,00	0,00	0,00	0,00	0,00	0,00
06	Servizi ausiliari all'istruzione	0,00	0,00	0,00	0,00	0,00	0,00	0,00	0,00	0,00	0,00	0,00
07	Diritto allo studio	0,00	0,00	0,00	0,00	0,00	0,00	0,00	0,00	0,00	0,00	0,00
	TOTALE MISSIONE 4 - Istruzione e diritto allo studio	***0,00***	***138.238,47***	***0,00***	***0,00***	***0,00***	***138.238,47***	***0,00***	***0,00***	***0,00***	***0,00***	***0,00***
05	***MISSIONE 5 - Tutela e valorizzazione dei beni e delle attività culturali***											
01	Valorizzazione dei beni di interesse storico	0,00	0,00	0,00	0,00	0,00	0,00	0,00	0,00	0,00	0,00	0,00
02	Attività culturali e interventi diversi nel settore culturale	0,00	0,00	0,00	0,00	0,00	0,00	0,00	0,00	0,00	0,00	0,00
	TOTALE MISSIONE 5 - Tutela e valorizzazione dei beni e delle attività culturali	***0,00***	***0,00***	***0,00***	***0,00***	***0,00***	***0,00***	***0,00***	***0,00***	***0,00***	***0,00***	***0,00***
06	***MISSIONE 6 - Politiche giovanili, sport e tempo libero***											
01	Sport e tempo libero	0,00	7.809,77	0,00	0,00	0,00	7.809,77	0,00	0,00	0,00	0,00	0,00
02	Giovani	0,00	0,00	0,00	0,00	0,00	0,00	0,00	0,00	0,00	0,00	0,00
	TOTALE MISSIONE 6 - Politiche giovanili, sport e tempo libero	***0,00***	***7.809,77***	***0,00***	***0,00***	***0,00***	***7.809,77***	***0,00***	***0,00***	***0,00***	***0,00***	***0,00***
07	***MISSIONE 7 - Turismo***											
01	Sviluppo e valorizzazione del turismo	0,00	0,00	0,00	0,00	0,00	0,00	0,00	0,00	0,00	0,00	0,00
	TOTALE MISSIONE 7 - Turismo	***0,00***	***0,00***	***0,00***	***0,00***	***0,00***	***0,00***	***0,00***	***0,00***	***0,00***	***0,00***	***0,00***

copia informatica per consultazione

Comune di Corsico

PROSPETTO DELLE SPESE DI BILANCIO PER MISSIONI, PROGRAMMI E MACROAGGREGATI
SPESE IN CONTO CAPITALE E SPESE PER INCREMENTO DI ATTIVITA' FINANZIARIE - IMPEGNI

	MISSIONI E PROGRAMMI \ MACROAGGREGATI	Tributi in conto capitale a carico	Investimenti fissi lordi e acquisto di terreni	Contributi agli investimenti	Altri trasferimenti in conto capitale	Altre spese in conto capitale	Totale SPESE IN CONTO CAPITALE	Acquisizioni di attività finanziarie	Concessione crediti di breve termine	Concessione crediti di medio - lungo	Altre spese per incremento di attività	Totale SPESE PER INCREMENTO DI ATTIVITA'
		201	202	203	204	205	200	301	302	303	304	300
08	***MISSIONE 8 - Assetto del territorio ed edilizia abitativa***											
01	Urbanistica e assetto del territorio	0,00	633.683,20	0,00	0,00	2.000,00	635.683,20	0,00	0,00	0,00	0,00	0,00
02	Edilizia residenziale pubblica e locale e piani di edilzia economico-popolare	0,00	0,00	0,00	0,00	0,00	0,00	0,00	0,00	0,00	0,00	0,00
	TOTALE MISSIONE 8 - Assetto del territorio ed edilizia abitativa	***0,00***	***633.683,20***	***0,00***	***0,00***	***2.000,00***	***635.683,20***	***0,00***	***0,00***	***0,00***	***0,00***	***0,00***
09	***MISSIONE 9 - Sviluppo sostenibile e tutela del territorio e dell'ambiente***											
01	Difesa del suolo	0,00	0,00	0,00	0,00	0,00	0,00	0,00	0,00	0,00	0,00	0,00
02	Tutela, valorizzazione e recupero ambientale	0,00	583.324,36	0,00	0,00	0,00	583.324,36	0,00	0,00	0,00	0,00	0,00
03	Rifiuti	0,00	0,00	0,00	0,00	0,00	0,00	0,00	0,00	0,00	0,00	0,00
04	Servizio idrico integrato	0,00	0,00	0,00	0,00	0,00	0,00	0,00	0,00	0,00	0,00	0,00
05	Aree protette, parchi naturali, protezione naturalistica e forestazione	0,00	0,00	0,00	0,00	0,00	0,00	0,00	0,00	0,00	0,00	0,00
06	Tutela e valorizzazione delle risorse idriche	0,00	0,00	0,00	0,00	0,00	0,00	0,00	0,00	0,00	0,00	0,00
07	Sviluppo sostenibile territorio montano piccoli Comuni	0,00	0,00	0,00	0,00	0,00	0,00	0,00	0,00	0,00	0,00	0,00
08	Qualità dell'aria e riduzione dell'inquinamento	0,00	0,00	0,00	0,00	0,00	0,00	0,00	0,00	0,00	0,00	0,00
	TOTALE MISSIONE 9 - Sviluppo sostenibile e tutela del territorio e dell'ambiente	***0,00***	***583.324,36***	***0,00***	***0,00***	***0,00***	***583.324,36***	***0,00***	***0,00***	***0,00***	***0,00***	***0,00***
10	***MISSIONE 10 - Trasporti e diritto alla mobilità***											
01	Trasporto ferroviario	0,00	0,00	0,00	0,00	0,00	0,00	0,00	0,00	0,00	0,00	0,00
02	Trasporto pubblico locale	0,00	0,00	0,00	0,00	0,00	0,00	0,00	0,00	0,00	0,00	0,00
03	Trasporto per vie d'acqua	0,00	0,00	0,00	0,00	0,00	0,00	0,00	0,00	0,00	0,00	0,00
04	Altre modalità di trasporto	0,00	0,00	0,00	0,00	0,00	0,00	0,00	0,00	0,00	0,00	0,00
05	Viabilità e infrastrutture stradali	0,00	169.502,98	0,00	0,00	0,00	169.502,98	0,00	0,00	0,00	0,00	0,00
	TOTALE MISSIONE 10 - Trasporti e diritto alla mobilità	***0,00***	***169.502,98***	***0,00***	***0,00***	***0,00***	***169.502,98***	***0,00***	***0,00***	***0,00***	***0,00***	***0,00***

copia informatica per consultazione

Comune di Corsico

PROSPETTO DELLE SPESE DI BILANCIO PER MISSIONI, PROGRAMMI E MACROAGGREGATI
SPESE IN CONTO CAPITALE E SPESE PER INCREMENTO DI ATTIVITA' FINANZIARIE - IMPEGNI

	MISSIONI E PROGRAMMI \ MACROAGGREGATI	Tributi in conto capitale a carico	Investimenti fissi lordi e acquisto di terreni	Contributi agli investimenti	Altri trasferimenti in conto capitale	Altre spese in conto capitale	Totale SPESE IN CONTO CAPITALE	Acquisizioni di attività finanziarie	Concessione crediti di breve termine	Concessione crediti di medio - lungo	Altre spese per incremento di attività	Totale SPESE PER INCREMENTO DI ATTIVITA'
		201	202	203	204	205	200	301	302	303	304	300
11	***MISSIONE 11 - Soccorso civile***											
01	Sistema di protezione civile	0,00	0,00	0,00	0,00	0,00	0,00	0,00	0,00	0,00	0,00	0,00
02	Interventi a seguito di calamità naturali	0,00	0,00	0,00	0,00	0,00	0,00	0,00	0,00	0,00	0,00	0,00
	TOTALE MISSIONE 11 - Soccorso civile	***0,00***	***0,00***	***0,00***	***0,00***	***0,00***	***0,00***	***0,00***	***0,00***	***0,00***	***0,00***	***0,00***
12	***MISSIONE 12 - Diritti sociali, politiche sociali e famiglia***											
01	Interventi per l'infanzia e i minori e per asili nido	0,00	108.946,82	0,00	0,00	0,00	108.946,82	0,00	0,00	0,00	0,00	0,00
02	Interventi per la disabilità	0,00	0,00	0,00	0,00	0,00	0,00	0,00	0,00	0,00	0,00	0,00
03	Interventi per gli anziani	0,00	0,00	0,00	0,00	0,00	0,00	0,00	0,00	0,00	0,00	0,00
04	Interventi per soggetti a rischio di esclusione sociale	0,00	0,00	0,00	0,00	0,00	0,00	0,00	0,00	0,00	0,00	0,00
05	Interventi per le famiglie	0,00	0,00	0,00	0,00	0,00	0,00	0,00	0,00	0,00	0,00	0,00
06	Interventi per il diritto alla casa	0,00	0,00	0,00	0,00	0,00	0,00	0,00	0,00	0,00	0,00	0,00
07	Programmazione e governo della rete dei servizi sociosanitari e sociali	0,00	0,00	0,00	0,00	0,00	0,00	0,00	0,00	0,00	0,00	0,00
08	Cooperazione e associazionismo	0,00	0,00	0,00	0,00	0,00	0,00	0,00	0,00	0,00	0,00	0,00
09	Servizio necroscopico e cimiteriale	0,00	17.504,44	0,00	0,00	0,00	17.504,44	0,00	0,00	0,00	0,00	0,00
	TOTALE MISSIONE 12 - Diritti sociali, politiche sociali e famiglia	***0,00***	***126.451,26***	***0,00***	***0,00***	***0,00***	***126.451,26***	***0,00***	***0,00***	***0,00***	***0,00***	***0,00***
13	***MISSIONE 13 - Tutela della salute***											
04	Servizio sanitario regionale - ripiano di disavanzi sanitari relativi ad esercizi pregressi	0,00	0,00	0,00	0,00	0,00	0,00	0,00	0,00	0,00	0,00	0,00
05	Servizio sanitario regionale - investimenti sanitari	0,00	0,00	0,00	0,00	0,00	0,00	0,00	0,00	0,00	0,00	0,00
07	Ulteriori spese in materia sanitaria	0,00	0,00	0,00	0,00	0,00	0,00	0,00	0,00	0,00	0,00	0,00
	TOTALE MISSIONE 13 - Tutela della salute	***0,00***	***0,00***	***0,00***	***0,00***	***0,00***	***0,00***	***0,00***	***0,00***	***0,00***	***0,00***	***0,00***

copia informatica per consultazione

Comune di Corsico

PROSPETTO DELLE SPESE DI BILANCIO PER MISSIONI, PROGRAMMI E MACROAGGREGATI
SPESE IN CONTO CAPITALE E SPESE PER INCREMENTO DI ATTIVITA' FINANZIARIE - IMPEGNI

	MISSIONI E PROGRAMMI \ MACROAGGREGATI	Tributi in conto capitale a carico	Investimenti fissi lordi e acquisto di terreni	Contributi agli investimenti	Altri trasferimenti in conto capitale	Altre spese in conto capitale	Totale SPESE IN CONTO CAPITALE	Acquisizioni di attività finanziarie	Concessione crediti di breve termine	Concessione crediti di medio - lungo	Altre spese per incremento di attività	Totale SPESE PER INCREMENTO DI ATTIVITA'
		201	202	203	204	205	200	301	302	303	304	300
14	***MISSIONE 14 - Sviluppo economico e competitività***											
01	Industria, e PMI e Artigianato	0,00	0,00	0,00	0,00	0,00	0,00	0,00	0,00	0,00	0,00	0,00
02	Commercio - reti distributive - tutela dei consumatori	0,00	0,00	0,00	0,00	0,00	0,00	0,00	0,00	0,00	0,00	0,00
03	Ricerca e innovazione	0,00	0,00	0,00	0,00	0,00	0,00	0,00	0,00	0,00	0,00	0,00
04	Reti e altri servizi di pubblica utilità	0,00	0,00	0,00	0,00	0,00	0,00	0,00	0,00	0,00	0,00	0,00
	TOTALE MISSIONE 14 - Sviluppo economico e competitività	***0,00***	***0,00***	***0,00***	***0,00***	***0,00***	***0,00***	***0,00***	***0,00***	***0,00***	***0,00***	***0,00***
15	***MISSIONE 15 - Politiche per il lavoro e la formazione professionale***											
01	Servizi per lo sviluppo del mercato del lavoro	0,00	0,00	0,00	0,00	0,00	0,00	0,00	0,00	0,00	0,00	0,00
02	Formazione professionale	0,00	0,00	0,00	0,00	0,00	0,00	0,00	0,00	0,00	0,00	0,00
03	Sostegno all'occupazione	0,00	0,00	0,00	0,00	0,00	0,00	0,00	0,00	0,00	0,00	0,00
	TOTALE MISSIONE 15 - Politiche per il lavoro e la formazione professionale	***0,00***	***0,00***	***0,00***	***0,00***	***0,00***	***0,00***	***0,00***	***0,00***	***0,00***	***0,00***	***0,00***
16	***MISSIONE 16 - Agricoltura, politiche agroalimentari e pesca***											
01	Sviluppo del settore agricolo e del sistema agroalimentare	0,00	0,00	0,00	0,00	0,00	0,00	0,00	0,00	0,00	0,00	0,00
02	Caccia e pesca	0,00	0,00	0,00	0,00	0,00	0,00	0,00	0,00	0,00	0,00	0,00
	TOTALE MISSIONE 16 - Agricoltura, politiche agroalimentari e pesca	***0,00***	***0,00***	***0,00***	***0,00***	***0,00***	***0,00***	***0,00***	***0,00***	***0,00***	***0,00***	***0,00***
17	***MISSIONE 17 - Energia e diversificazione delle fonti energetiche***											
01	Fonti energetiche	0,00	0,00	0,00	0,00	0,00	0,00	0,00	0,00	0,00	0,00	0,00
	TOTALE MISSIONE 17 - Energia e diversificazione delle fonti energetiche	***0,00***	***0,00***	***0,00***	***0,00***	***0,00***	***0,00***	***0,00***	***0,00***	***0,00***	***0,00***	***0,00***

copia informatica per consultazione

Comune di Corsico

PROSPETTO DELLE SPESE DI BILANCIO PER MISSIONI, PROGRAMMI E MACROAGGREGATI
SPESE IN CONTO CAPITALE E SPESE PER INCREMENTO DI ATTIVITA' FINANZIARIE - IMPEGNI

	MISSIONI E PROGRAMMI \ MACROAGGREGATI	Tributi in conto capitale a carico	Investimenti fissi lordi e acquisto di terreni	Contributi agli investimenti	Altri trasferimenti in conto capitale	Altre spese in conto capitale	Totale SPESE IN CONTO CAPITALE	Acquisizioni di attività finanziarie	Concessione crediti di breve termine	Concessione crediti di medio - lungo	Altre spese per incremento di attività	Totale SPESE PER INCREMENTO DI ATTIVITA'
		201	202	203	204	205	200	301	302	303	304	300
18	***MISSIONE 18 - Relazioni con le altre autonomie territoriali e locali***											
01	Relazioni finanziarie con le altre autonomie territoriali	0,00	0,00	0,00	0,00	0,00	0,00	0,00	0,00	0,00	0,00	0,00
	TOTALE MISSIONE 18 - Relazioni con le altre autonomie territoriali e locali	***0,00***	***0,00***	***0,00***	***0,00***	***0,00***	***0,00***	***0,00***	***0,00***	***0,00***	***0,00***	***0,00***
19	***MISSIONE 19 - Relazioni internazionali***											
01	Relazioni internazionali e Cooperazione allo sviluppo	0,00	0,00	0,00	0,00	0,00	0,00	0,00	0,00	0,00	0,00	0,00
	TOTALE MISSIONE 19 - Relazioni internazionali	***0,00***	***0,00***	***0,00***	***0,00***	***0,00***	***0,00***	***0,00***	***0,00***	***0,00***	***0,00***	***0,00***
20	***MISSIONE 20 - Fondi e accantonamenti***											
01	Fondo di riserva	0,00	0,00	0,00	0,00	0,00	0,00	0,00	0,00	0,00	0,00	0,00
02	Fondo crediti di dubbia esigibilità	0,00	0,00	0,00	0,00	0,00	0,00	0,00	0,00	0,00	0,00	0,00
03	Altri fondi	0,00	0,00	0,00	0,00	0,00	0,00	0,00	0,00	0,00	0,00	0,00
	TOTALE MISSIONE 20 - Fondi e accantonamenti	***0,00***	***0,00***	***0,00***	***0,00***	***0,00***	***0,00***	***0,00***	***0,00***	***0,00***	***0,00***	***0,00***
	TOTALE MACROAGGREGATI	***0,00***	***3.907.185,38***	***0,00***	***0,00***	***2.000,00***	***3.909.185,38***	***0,00***	***0,00***	***0,00***	***0,00***	***0,00***

copia informatica per consultazione

Comune di Corsico

PROSPETTO DELLE SPESE DI BILANCIO PER MISSIONI, PROGRAMMI E MACROAGGREGATI
SPESE PER RIMBORSO DI PRESTITI - IMPEGNI

	TITOLO E PROGRAMMI \ MACROAGGREGATI	Rimborso di titoli obbligazionari	Rimborso prestiti a breve termine	Rimborso mutui e altri finanziamenti a medio lungo termine	Rimborso di altre forme di indebitamento	Fondi per rimborso prestiti	Totale
		401	402	403	404	405	400
50	***MISSIONE 50 - Debito pubblico***						
02	Quota capitale ammortamento mutui e prestiti obbligazionari	0,00	0,00	60.454,12	0,00	0,00	60.454,12
	TOTALE MISSIONE 50 - Debito pubblico	***0,00***	***0,00***	***60.454,12***	***0,00***	***0,00***	***60.454,12***

copia informatica per consultazione

Comune di Corsico

PROSPETTO DELLE SPESE DI BILANCIO PER MISSIONI, PROGRAMMI E MACROAGGREGATI
SPESE PER SERVIZI PER CONTO TERZI E PARTITE DI GIRO - IMPEGNI

	TITOLO E PROGRAMMI \ MACROAGGREGATI	Uscite per partite di giro	Uscite per conto terzi	Totale
		701	702	700
99	***MISSIONE 99 - Servizi per conto terzi***			
01	Servizi per conto terzi - partite di giro	6.633.516,31	384.898,16	7.018.414,47
02	Anticipazione per il finanziamento del sistema sanitario nazionale	0,00	0,00	0,00
	TOTALE MISSIONE 99 - Servizi per conto terzi	***6.633.516,31***	***384.898,16***	***7.018.414,47***

copia informatica per consultazione

Comune di Corsico

PROSPETTO DELLE SPESE DI BILANCIO PER MISSIONI, PROGRAMMI E MACROAGGREGATI
SPESE CORRENTI - PAGAMENTI IN C/COMPETENZA

	MISSIONI E PROGRAMMI \ MACROAGGREGATI	Redditi da lavoro dipendente	Imposte e tasse a carico dell'ente	Acquisto di beni e servizi	Trasferimenti correnti	Trasferimenti di tributi	Fondi perequativi	Interessi passivi	Altre spese per redditi da capitale	Rimborsi e poste correttive delle entrate	Altre spese correnti	Totale
		101	102	103	104	105	106	107	108	109	110	100
01	***MISSIONE 1 - Servizi istituzionali, generali e di gestione***											
01	Organi istituzionali	35.773,28	17.663,99	321.593,34	10.934,46	0,00	0,00	0,00	0,00	0,00	0,00	385.965,07
02	Segreteria generale	451.337,99	22.552,61	66.560,43	0,00	0,00	0,00	0,00	0,00	0,00	187.470,62	727.921,65
03	Gestione economica, finanziaria, programmazione e provveditorato	302.620,65	19.197,07	54.721,00	0,00	0,00	0,00	0,00	0,00	5.629,06	175.879,89	558.047,67
04	Gestione delle entrate tributarie e servizi fiscali	160.755,65	9.194,83	231.862,66	0,00	0,00	0,00	0,00	0,00	21.675,90	0,00	423.489,04
05	Gestione dei beni demaniali e patrimoniali	86.366,66	12.550,42	480.500,63	0,00	0,00	0,00	0,00	0,00	40,00	0,00	579.457,71
06	Ufficio tecnico	804.363,94	40.133,65	292.354,15	4.340,00	0,00	0,00	0,00	0,00	0,00	0,00	1.141.191,74
07	Elezioni e consultazioni popolari - Anagrafe e stato civile	436.881,90	23.415,80	64.808,26	0,00	0,00	0,00	0,00	0,00	3.325,30	0,00	528.431,26
08	Statistica e sistemi informativi	45.440,16	2.661,59	268.063,07	0,00	0,00	0,00	0,00	0,00	0,00	0,00	316.164,82
09	Assistenza tecnico-amministrativa agli enti locali	0,00	0,00	4.026,00	0,00	0,00	0,00	0,00	0,00	0,00	0,00	4.026,00
10	Risorse umane	1.011.552,85	72.225,10	275.596,19	0,00	0,00	0,00	0,00	0,00	0,00	0,00	1.359.374,14
11	Altri servizi generali	88.305,01	5.710,91	61.939,73	0,00	0,00	0,00	0,00	0,00	0,00	0,00	155.955,65
	TOTALE MISSIONE 1 - Servizi istituzionali, generali e di gestione	***3.423.398,09***	***225.305,97***	***2.122.025,46***	***15.274,46***	***0,00***	***0,00***	***0,00***	***0,00***	***30.670,26***	***363.350,51***	***6.180.024,75***
02	***MISSIONE 2 - Giustizia***											
01	Uffici giudiziari	0,00	0,00	0,00	0,00	0,00	0,00	0,00	0,00	0,00	0,00	0,00
02	Casa circondariale ed altri servizi	0,00	0,00	0,00	0,00	0,00	0,00	0,00	0,00	0,00	0,00	0,00
	TOTALE MISSIONE 2 - Giustizia	***0,00***	***0,00***	***0,00***	***0,00***	***0,00***	***0,00***	***0,00***	***0,00***	***0,00***	***0,00***	***0,00***
03	***MISSIONE 3 - Ordine pubblico e sicurezza***											
01	Polizia locale e amministrativa	1.221.411,60	73.436,26	459.794,89	28.863,48	0,00	0,00	0,00	0,00	2.484,28	0,00	1.785.990,51
02	Sistema integrato di sicurezza urbana	0,00	0,00	0,00	5.000,00	0,00	0,00	0,00	0,00	0,00	0,00	5.000,00
	TOTALE MISSIONE 3 - Ordine pubblico e sicurezza	***1.221.411,60***	***73.436,26***	***459.794,89***	***33.863,48***	***0,00***	***0,00***	***0,00***	***0,00***	***2.484,28***	***0,00***	***1.790.990,51***

copia informatica per consultazione

Comune di Corsico

PROSPETTO DELLE SPESE DI BILANCIO PER MISSIONI, PROGRAMMI E MACROAGGREGATI
SPESE CORRENTI - PAGAMENTI IN C/COMPETENZA

	MISSIONI E PROGRAMMI \ MACROAGGREGATI	Redditi da lavoro dipendente	Imposte e tasse a carico dell'ente	Acquisto di beni e servizi	Trasferimenti correnti	Trasferimenti di tributi	Fondi perequativi	Interessi passivi	Altre spese per redditi da capitale	Rimborsi e poste correttive delle entrate	Altre spese correnti	Totale
		101	102	103	104	105	106	107	108	109	110	100
04	***MISSIONE 4 - Istruzione e diritto allo studio***											
01	Istruzione prescolastica	836.065,99	44.842,72	175.047,18	0,00	0,00	0,00	0,00	0,00	0,00	0,00	1.055.955,89
02	Altri ordini di istruzione non universitaria	316.060,66	13.707,02	635.753,07	0,00	0,00	0,00	0,00	0,00	2.432,98	0,00	967.953,73
04	Istruzione universitaria	0,00	0,00	0,00	0,00	0,00	0,00	0,00	0,00	0,00	0,00	0,00
05	Istruzione tecnica superiore	0,00	0,00	0,00	0,00	0,00	0,00	0,00	0,00	0,00	0,00	0,00
06	Servizi ausiliari all'istruzione	0,00	0,00	2.583.050,81	236.300,81	0,00	0,00	0,00	0,00	0,00	0,00	2.819.351,62
07	Diritto allo studio	0,00	0,00	0,00	105.000,00	0,00	0,00	0,00	0,00	0,00	0,00	105.000,00
	TOTALE MISSIONE 4 - Istruzione e diritto allo studio	***1.152.126,65***	***58.549,74***	***3.393.851,06***	***341.300,81***	***0,00***	***0,00***	***0,00***	***0,00***	***2.432,98***	***0,00***	***4.948.261,24***
05	***MISSIONE 5 - Tutela e valorizzazione dei beni e delle attività culturali***											
01	Valorizzazione dei beni di interesse storico	0,00	0,00	0,00	0,00	0,00	0,00	0,00	0,00	0,00	0,00	0,00
02	Attività culturali e interventi diversi nel settore culturale	257.835,92	12.631,38	487.895,73	115.105,49	0,00	0,00	0,00	0,00	0,00	0,00	873.468,52
	TOTALE MISSIONE 5 - Tutela e valorizzazione dei beni e delle attività culturali	***257.835,92***	***12.631,38***	***487.895,73***	***115.105,49***	***0,00***	***0,00***	***0,00***	***0,00***	***0,00***	***0,00***	***873.468,52***
06	***MISSIONE 6 - Politiche giovanili, sport e tempo libero***											
01	Sport e tempo libero	0,00	0,00	111.841,83	0,00	0,00	0,00	0,00	0,00	0,00	0,00	111.841,83
02	Giovani	0,00	0,00	0,00	0,00	0,00	0,00	0,00	0,00	0,00	0,00	0,00
	TOTALE MISSIONE 6 - Politiche giovanili, sport e tempo libero	***0,00***	***0,00***	***111.841,83***	***0,00***	***0,00***	***0,00***	***0,00***	***0,00***	***0,00***	***0,00***	***111.841,83***
07	***MISSIONE 7 - Turismo***											
01	Sviluppo e valorizzazione del turismo	0,00	0,00	0,00	0,00	0,00	0,00	0,00	0,00	0,00	0,00	0,00
	TOTALE MISSIONE 7 - Turismo	***0,00***	***0,00***	***0,00***	***0,00***	***0,00***	***0,00***	***0,00***	***0,00***	***0,00***	***0,00***	***0,00***

copia informatica per consultazione

Comune di Corsico

PROSPETTO DELLE SPESE DI BILANCIO PER MISSIONI, PROGRAMMI E MACROAGGREGATI
SPESE CORRENTI - PAGAMENTI IN C/COMPETENZA

	MISSIONI E PROGRAMMI \ MACROAGGREGATI	Redditi da lavoro dipendente	Imposte e tasse a carico dell'ente	Acquisto di beni e servizi	Trasferimenti correnti	Trasferimenti di tributi	Fondi perequativi	Interessi passivi	Altre spese per redditi da capitale	Rimborsi e poste correttive delle entrate	Altre spese correnti	Totale
		101	102	103	104	105	106	107	108	109	110	100
08	***MISSIONE 8 - Assetto del territorio ed edilizia abitativa***											
01	Urbanistica e assetto del territorio	0,00	0,00	7.276,63	0,00	0,00	0,00	0,00	0,00	0,00	0,00	7.276,63
02	Edilizia residenziale pubblica e locale e piani di edilzia economico-popolare	0,00	32.363,58	350.450,87	0,00	0,00	0,00	0,00	0,00	3.420,00	0,00	386.234,45
	TOTALE MISSIONE 8 - Assetto del territorio ed edilizia abitativa	***0,00***	***32.363,58***	***357.727,50***	***0,00***	***0,00***	***0,00***	***0,00***	***0,00***	***3.420,00***	***0,00***	***393.511,08***
09	***MISSIONE 9 - Sviluppo sostenibile e tutela del territorio e dell'ambiente***											
01	Difesa del suolo	0,00	0,00	0,00	0,00	0,00	0,00	0,00	0,00	0,00	0,00	0,00
02	Tutela, valorizzazione e recupero ambientale	112.721,20	6.466,01	461.211,12	350,00	0,00	0,00	0,00	0,00	0,00	0,00	580.748,33
03	Rifiuti	0,00	0,00	3.144.459,35	0,00	0,00	0,00	0,00	0,00	0,00	0,00	3.144.459,35
04	Servizio idrico integrato	0,00	0,00	0,00	0,00	0,00	0,00	0,00	0,00	0,00	0,00	0,00
05	Aree protette, parchi naturali, protezione naturalistica e forestazione	0,00	0,00	0,00	0,00	0,00	0,00	0,00	0,00	0,00	0,00	0,00
06	Tutela e valorizzazione delle risorse idriche	0,00	0,00	0,00	0,00	0,00	0,00	0,00	0,00	0,00	0,00	0,00
07	Sviluppo sostenibile territorio montano piccoli Comuni	0,00	0,00	0,00	0,00	0,00	0,00	0,00	0,00	0,00	0,00	0,00
08	Qualità dell'aria e riduzione dell'inquinamento	0,00	0,00	0,00	0,00	0,00	0,00	0,00	0,00	0,00	0,00	0,00
	TOTALE MISSIONE 9 - Sviluppo sostenibile e tutela del territorio e dell'ambiente	***112.721,20***	***6.466,01***	***3.605.670,47***	***350,00***	***0,00***	***0,00***	***0,00***	***0,00***	***0,00***	***0,00***	***3.725.207,68***
10	***MISSIONE 10 - Trasporti e diritto alla mobilità***											
01	Trasporto ferroviario	0,00	0,00	0,00	0,00	0,00	0,00	0,00	0,00	0,00	0,00	0,00
02	Trasporto pubblico locale	0,00	0,00	160.452,14	0,00	0,00	0,00	0,00	0,00	0,00	0,00	160.452,14
03	Trasporto per vie d'acqua	0,00	0,00	0,00	0,00	0,00	0,00	0,00	0,00	0,00	0,00	0,00
04	Altre modalità di trasporto	0,00	0,00	0,00	0,00	0,00	0,00	0,00	0,00	0,00	0,00	0,00
05	Viabilità e infrastrutture stradali	0,00	0,00	1.058.975,35	0,00	0,00	0,00	0,00	0,00	0,00	0,00	1.058.975,35
	TOTALE MISSIONE 10 - Trasporti e diritto alla mobilità	***0,00***	***0,00***	***1.219.427,49***	***0,00***	***0,00***	***0,00***	***0,00***	***0,00***	***0,00***	***0,00***	***1.219.427,49***

copia informatica per consultazione

Comune di Corsico

PROSPETTO DELLE SPESE DI BILANCIO PER MISSIONI, PROGRAMMI E MACROAGGREGATI
SPESE CORRENTI - PAGAMENTI IN C/COMPETENZA

	MISSIONI E PROGRAMMI \ MACROAGGREGATI	Redditi da lavoro dipendente	Imposte e tasse a carico dell'ente	Acquisto di beni e servizi	Trasferimenti correnti	Trasferimenti di tributi	Fondi perequativi	Interessi passivi	Altre spese per redditi da capitale	Rimborsi e poste correttive delle entrate	Altre spese correnti	Totale
		101	102	103	104	105	106	107	108	109	110	100
11	***MISSIONE 11 - Soccorso civile***											
01	Sistema di protezione civile	0,00	0,00	23.381,20	0,00	0,00	0,00	0,00	0,00	0,00	0,00	23.381,20
02	Interventi a seguito di calamità naturali	0,00	0,00	0,00	0,00	0,00	0,00	0,00	0,00	0,00	0,00	0,00
	TOTALE MISSIONE 11 - Soccorso civile	***0,00***	***0,00***	***23.381,20***	***0,00***	***0,00***	***0,00***	***0,00***	***0,00***	***0,00***	***0,00***	***23.381,20***
12	***MISSIONE 12 - Diritti sociali, politiche sociali e famiglia***											
01	Interventi per l'infanzia e i minori e per asili nido	19.517,40	0,00	2.137.728,88	39.000,00	0,00	0,00	0,00	0,00	0,00	0,00	2.196.246,28
02	Interventi per la disabilità	0,00	0,00	150.466,68	122.269,08	0,00	0,00	0,00	0,00	0,00	0,00	272.735,76
03	Interventi per gli anziani	0,00	0,00	195.588,92	500,00	0,00	0,00	0,00	0,00	0,00	47.817,27	243.906,19
04	Interventi per soggetti a rischio di esclusione sociale	378.151,59	17.803,26	853.367,56	46.416,80	0,00	0,00	0,00	0,00	0,00	0,00	1.295.739,21
05	Interventi per le famiglie	0,00	0,00	0,00	0,00	0,00	0,00	0,00	0,00	0,00	0,00	0,00
06	Interventi per il diritto alla casa	41.953,93	2.681,82	0,00	15.747,49	0,00	0,00	0,00	0,00	0,00	0,00	60.383,24
07	Programmazione e governo della rete dei servizi sociosanitari e sociali	0,00	0,00	0,00	120.165,50	0,00	0,00	0,00	0,00	0,00	0,00	120.165,50
08	Cooperazione e associazionismo	0,00	0,00	0,00	0,00	0,00	0,00	0,00	0,00	0,00	0,00	0,00
09	Servizio necroscopico e cimiteriale	0,00	0,00	0,00	0,00	0,00	0,00	0,00	0,00	0,00	0,00	0,00
	TOTALE MISSIONE 12 - Diritti sociali, politiche sociali e famiglia	***439.622,92***	***20.485,08***	***3.337.152,04***	***344.098,87***	***0,00***	***0,00***	***0,00***	***0,00***	***0,00***	***47.817,27***	***4.189.176,18***

copia informatica per consultazione

Comune di Corsico

PROSPETTO DELLE SPESE DI BILANCIO PER MISSIONI, PROGRAMMI E MACROAGGREGATI
SPESE CORRENTI - PAGAMENTI IN C/COMPETENZA

	MISSIONI E PROGRAMMI \ MACROAGGREGATI	Redditi da lavoro dipendente	Imposte e tasse a carico dell'ente	Acquisto di beni e servizi	Trasferimenti correnti	Trasferimenti di tributi	Fondi perequativi	Interessi passivi	Altre spese per redditi da capitale	Rimborsi e poste correttive delle entrate	Altre spese correnti	Totale
		101	102	103	104	105	106	107	108	109	110	100
13	***MISSIONE 13 - Tutela della salute***											
01	Servizio sanitario regionale - finanziamento ordinario corrente per la garanzia dei LEA	0,00	0,00	0,00	0,00	0,00	0,00	0,00	0,00	0,00	0,00	0,00
02	Servizio sanitario regionale - finanziamento aggiuntivo corrente per livelli di assistenza superiori ai LEA	0,00	0,00	0,00	0,00	0,00	0,00	0,00	0,00	0,00	0,00	0,00
03	Servizio sanitario regionale - finanziamento aggiuntivo corrente per la copertura dello squilibrio di bilancio corrente	0,00	0,00	0,00	0,00	0,00	0,00	0,00	0,00	0,00	0,00	0,00
06	Servizio sanitario regionale - restituzione maggiori gettiti SSN	0,00	0,00	0,00	0,00	0,00	0,00	0,00	0,00	0,00	0,00	0,00
07	Ulteriori spese in materia sanitaria	0,00	0,00	0,00	0,00	0,00	0,00	0,00	0,00	0,00	0,00	0,00
	TOTALE MISSIONE 13 - Tutela della salute	***0,00***	***0,00***	***0,00***	***0,00***	***0,00***	***0,00***	***0,00***	***0,00***	***0,00***	***0,00***	***0,00***
14	***MISSIONE 14 - Sviluppo economico e competitività***											
01	Industria, e PMI e Artigianato	0,00	0,00	0,00	0,00	0,00	0,00	0,00	0,00	0,00	0,00	0,00
02	Commercio - reti distributive - tutela dei consumatori	0,00	0,00	30.440,72	0,00	0,00	0,00	0,00	0,00	0,00	0,00	30.440,72
03	Ricerca e innovazione	0,00	0,00	0,00	0,00	0,00	0,00	0,00	0,00	0,00	0,00	0,00
04	Reti e altri servizi di pubblica utilità	64.657,67	3.780,86	34.428,27	10.902,04	0,00	0,00	0,00	0,00	0,00	0,00	113.768,84
	TOTALE MISSIONE 14 - Sviluppo economico e competitività	***64.657,67***	***3.780,86***	***64.868,99***	***10.902,04***	***0,00***	***0,00***	***0,00***	***0,00***	***0,00***	***0,00***	***144.209,56***
15	***MISSIONE 15 - Politiche per il lavoro e la formazione professionale***											
01	Servizi per lo sviluppo del mercato del lavoro	0,00	0,00	0,00	0,00	0,00	0,00	0,00	0,00	0,00	0,00	0,00
02	Formazione professionale	0,00	0,00	0,00	0,00	0,00	0,00	0,00	0,00	0,00	0,00	0,00
03	Sostegno all'occupazione	0,00	0,00	0,00	0,00	0,00	0,00	0,00	0,00	0,00	0,00	0,00
	TOTALE MISSIONE 15 - Politiche per il lavoro e la formazione professionale	***0,00***	***0,00***	***0,00***	***0,00***	***0,00***	***0,00***	***0,00***	***0,00***	***0,00***	***0,00***	***0,00***

copia informatica per consultazione

Comune di Corsico

PROSPETTO DELLE SPESE DI BILANCIO PER MISSIONI, PROGRAMMI E MACROAGGREGATI
SPESE CORRENTI - PAGAMENTI IN C/COMPETENZA

	MISSIONI E PROGRAMMI \ MACROAGGREGATI	Redditi da lavoro dipendente	Imposte e tasse a carico dell'ente	Acquisto di beni e servizi	Trasferimenti correnti	Trasferimenti di tributi	Fondi perequativi	Interessi passivi	Altre spese per redditi da capitale	Rimborsi e poste correttive delle entrate	Altre spese correnti	Totale
		101	102	103	104	105	106	107	108	109	110	100
16	***MISSIONE 16 - Agricoltura, politiche agroalimentari e pesca***											
01	Sviluppo del settore agricolo e del sistema agroalimentare	0,00	0,00	0,00	0,00	0,00	0,00	0,00	0,00	0,00	0,00	0,00
02	Caccia e pesca	0,00	0,00	0,00	0,00	0,00	0,00	0,00	0,00	0,00	0,00	0,00
	TOTALE MISSIONE 16 - Agricoltura, politiche agroalimentari e pesca	***0,00***	***0,00***	***0,00***	***0,00***	***0,00***	***0,00***	***0,00***	***0,00***	***0,00***	***0,00***	***0,00***
17	***MISSIONE 17 - Energia e diversificazione delle fonti energetiche***											
01	Fonti energetiche	0,00	0,00	0,00	0,00	0,00	0,00	0,00	0,00	0,00	0,00	0,00
	TOTALE MISSIONE 17 - Energia e diversificazione delle fonti energetiche	***0,00***	***0,00***	***0,00***	***0,00***	***0,00***	***0,00***	***0,00***	***0,00***	***0,00***	***0,00***	***0,00***
18	***MISSIONE 18 - Relazioni con le altre autonomie territoriali e locali***											
01	Relazioni finanziarie con le altre autonomie territoriali	0,00	0,00	0,00	0,00	0,00	0,00	0,00	0,00	0,00	0,00	0,00
	TOTALE MISSIONE 18 - Relazioni con le altre autonomie territoriali e locali	***0,00***	***0,00***	***0,00***	***0,00***	***0,00***	***0,00***	***0,00***	***0,00***	***0,00***	***0,00***	***0,00***
19	***MISSIONE 19 - Relazioni internazionali***											
01	Relazioni internazionali e Cooperazione allo sviluppo	0,00	0,00	0,00	0,00	0,00	0,00	0,00	0,00	0,00	0,00	0,00
	TOTALE MISSIONE 19 - Relazioni internazionali	***0,00***	***0,00***	***0,00***	***0,00***	***0,00***	***0,00***	***0,00***	***0,00***	***0,00***	***0,00***	***0,00***

copia informatica per consultazione

Comune di Corsico

PROSPETTO DELLE SPESE DI BILANCIO PER MISSIONI, PROGRAMMI E MACROAGGREGATI
SPESE CORRENTI - PAGAMENTI IN C/COMPETENZA

	MISSIONI E PROGRAMMI \ MACROAGGREGATI	Redditi da lavoro dipendente	Imposte e tasse a carico dell'ente	Acquisto di beni e servizi	Trasferimenti correnti	Trasferimenti di tributi	Fondi perequativi	Interessi passivi	Altre spese per redditi da capitale	Rimborsi e poste correttive delle entrate	Altre spese correnti	Totale
		101	102	103	104	105	106	107	108	109	110	100
20	***MISSIONE 20 - Fondi e accantonamenti***											
01	Fondo di riserva	0,00	0,00	0,00	0,00	0,00	0,00	0,00	0,00	0,00	0,00	0,00
02	Fondo crediti di dubbia esigibilità	0,00	0,00	0,00	0,00	0,00	0,00	0,00	0,00	0,00	0,00	0,00
03	Altri fondi	0,00	0,00	0,00	0,00	0,00	0,00	0,00	0,00	0,00	0,00	0,00
	TOTALE MISSIONE 20 - Fondi e accantonamenti	***0,00***	***0,00***	***0,00***	***0,00***	***0,00***	***0,00***	***0,00***	***0,00***	***0,00***	***0,00***	***0,00***
50	***MISSIONE 50 - Debito pubblico***											
01	Quota interessi ammortamento mutui e prestiti obbligazionari	0,00	0,00	0,00	0,00	0,00	0,00	3.941,57	0,00	0,00	0,00	3.941,57
02	Quota capitale ammortamento mutui e prestiti obbligazionari	0,00	0,00	0,00	0,00	0,00	0,00	0,00	0,00	0,00	0,00	0,00
	TOTALE MISSIONE 50 - Debito pubblico	***0,00***	***0,00***	***0,00***	***0,00***	***0,00***	***0,00***	***3.941,57***	***0,00***	***0,00***	***0,00***	***3.941,57***
60	***MISSIONE 60 - Anticipazioni finanziarie***											
01	Restituzione anticipazioni di tesoreria	0,00	0,00	0,00	0,00	0,00	0,00	0,00	0,00	0,00	0,00	0,00
	TOTALE MISSIONE 60 - Anticipazioni finanziarie	***0,00***	***0,00***	***0,00***	***0,00***	***0,00***	***0,00***	***0,00***	***0,00***	***0,00***	***0,00***	***0,00***
	TOTALE MACROAGGREGATI	***6.671.774,05***	***433.018,88***	***15.183.636,66***	***860.895,15***	***0,00***	***0,00***	***3.941,57***	***0,00***	***39.007,52***	***411.167,78***	***23.603.441,61***

copia informatica per consultazione

Comune di Corsico

PROSPETTO DELLE SPESE DI BILANCIO PER MISSIONI, PROGRAMMI E MACROAGGREGATI
SPESE IN CONTO CAPITALE E SPESE PER INCREMENTO DI ATTIVITA' FINANZIARIE - PAGAMENTI IN C/COMPETENZA

	MISSIONI E PROGRAMMI \ MACROAGGREGATI	Tributi in conto capitale a carico	Investimenti fissi lordi e acquisto di terreni	Contributi agli investimenti	Altri trasferimenti in conto capitale	Altre spese in conto capitale	Totale SPESE IN CONTO CAPITALE	Acquisizioni di attività finanziarie	Concessione crediti di breve termine	Concessione crediti di medio - lungo	Altre spese per incremento di attività	Totale SPESE PER INCREMENTO DI ATTIVITA'
		201	202	203	204	205	200	301	302	303	304	300
01	***MISSIONE 1 - Servizi istituzionali, generali e di gestione***											
01	Organi istituzionali	0,00	0,00	0,00	0,00	0,00	0,00	0,00	0,00	0,00	0,00	0,00
02	Segreteria generale	0,00	0,00	0,00	0,00	0,00	0,00	0,00	0,00	0,00	0,00	0,00
03	Gestione economica, finanziaria, programmazione e provveditorato	0,00	0,00	0,00	0,00	0,00	0,00	0,00	0,00	0,00	0,00	0,00
04	Gestione delle entrate tributarie e servizi fiscali	0,00	0,00	0,00	0,00	0,00	0,00	0,00	0,00	0,00	0,00	0,00
05	Gestione dei beni demaniali e patrimoniali	0,00	126.786,17	0,00	0,00	0,00	126.786,17	0,00	0,00	0,00	0,00	0,00
06	Ufficio tecnico	0,00	818.349,35	0,00	0,00	0,00	818.349,35	0,00	0,00	0,00	0,00	0,00
07	Elezioni e consultazioni popolari - Anagrafe e stato civile	0,00	0,00	0,00	0,00	0,00	0,00	0,00	0,00	0,00	0,00	0,00
08	Statistica e sistemi informativi	0,00	0,00	0,00	0,00	0,00	0,00	0,00	0,00	0,00	0,00	0,00
09	Assistenza tecnico-amministrativa agli enti locali	0,00	0,00	0,00	0,00	0,00	0,00	0,00	0,00	0,00	0,00	0,00
10	Risorse umane	0,00	0,00	0,00	0,00	0,00	0,00	0,00	0,00	0,00	0,00	0,00
11	Altri servizi generali	0,00	0,00	0,00	0,00	0,00	0,00	0,00	0,00	0,00	0,00	0,00
	TOTALE MISSIONE 1 - Servizi istituzionali, generali e di gestione	***0,00***	***945.135,52***	***0,00***	***0,00***	***0,00***	***945.135,52***	***0,00***	***0,00***	***0,00***	***0,00***	***0,00***
02	***MISSIONE 2 - Giustizia***											
01	Uffici giudiziari	0,00	0,00	0,00	0,00	0,00	0,00	0,00	0,00	0,00	0,00	0,00
02	Casa circondariale ed altri servizi	0,00	0,00	0,00	0,00	0,00	0,00	0,00	0,00	0,00	0,00	0,00
	TOTALE MISSIONE 2 - Giustizia	***0,00***	***0,00***	***0,00***	***0,00***	***0,00***	***0,00***	***0,00***	***0,00***	***0,00***	***0,00***	***0,00***
03	***MISSIONE 3 - Ordine pubblico e sicurezza***											
01	Polizia locale e amministrativa	0,00	61.610,00	0,00	0,00	0,00	61.610,00	0,00	0,00	0,00	0,00	0,00
02	Sistema integrato di sicurezza urbana	0,00	84.485,00	0,00	0,00	0,00	84.485,00	0,00	0,00	0,00	0,00	0,00
	TOTALE MISSIONE 3 - Ordine pubblico e sicurezza	***0,00***	***146.095,00***	***0,00***	***0,00***	***0,00***	***146.095,00***	***0,00***	***0,00***	***0,00***	***0,00***	***0,00***

copia informatica per consultazione

Comune di Corsico

PROSPETTO DELLE SPESE DI BILANCIO PER MISSIONI, PROGRAMMI E MACROAGGREGATI
SPESE IN CONTO CAPITALE E SPESE PER INCREMENTO DI ATTIVITA' FINANZIARIE - PAGAMENTI IN C/COMPETENZA

	MISSIONI E PROGRAMMI \ MACROAGGREGATI	Tributi in conto capitale a carico	Investimenti fissi lordi e acquisto di terreni	Contributi agli investimenti	Altri trasferimenti in conto capitale	Altre spese in conto capitale	Totale SPESE IN CONTO CAPITALE	Acquisizioni di attività finanziarie	Concessione crediti di breve termine	Concessione crediti di medio - lungo	Altre spese per incremento di attività	Totale SPESE PER INCREMENTO DI ATTIVITA'
		201	202	203	204	205	200	301	302	303	304	300
04	***MISSIONE 4 - Istruzione e diritto allo studio***											
01	Istruzione prescolastica	0,00	19.670,06	0,00	0,00	0,00	19.670,06	0,00	0,00	0,00	0,00	0,00
02	Altri ordini di istruzione non universitaria	0,00	69.810,60	0,00	0,00	0,00	69.810,60	0,00	0,00	0,00	0,00	0,00
04	Istruzione universitaria	0,00	0,00	0,00	0,00	0,00	0,00	0,00	0,00	0,00	0,00	0,00
05	Istruzione tecnica superiore	0,00	0,00	0,00	0,00	0,00	0,00	0,00	0,00	0,00	0,00	0,00
06	Servizi ausiliari all'istruzione	0,00	0,00	0,00	0,00	0,00	0,00	0,00	0,00	0,00	0,00	0,00
07	Diritto allo studio	0,00	0,00	0,00	0,00	0,00	0,00	0,00	0,00	0,00	0,00	0,00
	TOTALE MISSIONE 4 - Istruzione e diritto allo studio	***0,00***	***89.480,66***	***0,00***	***0,00***	***0,00***	***89.480,66***	***0,00***	***0,00***	***0,00***	***0,00***	***0,00***
05	***MISSIONE 5 - Tutela e valorizzazione dei beni e delle attività culturali***											
01	Valorizzazione dei beni di interesse storico	0,00	0,00	0,00	0,00	0,00	0,00	0,00	0,00	0,00	0,00	0,00
02	Attività culturali e interventi diversi nel settore culturale	0,00	0,00	0,00	0,00	0,00	0,00	0,00	0,00	0,00	0,00	0,00
	TOTALE MISSIONE 5 - Tutela e valorizzazione dei beni e delle attività culturali	***0,00***	***0,00***	***0,00***	***0,00***	***0,00***	***0,00***	***0,00***	***0,00***	***0,00***	***0,00***	***0,00***
06	***MISSIONE 6 - Politiche giovanili, sport e tempo libero***											
01	Sport e tempo libero	0,00	0,00	0,00	0,00	0,00	0,00	0,00	0,00	0,00	0,00	0,00
02	Giovani	0,00	0,00	0,00	0,00	0,00	0,00	0,00	0,00	0,00	0,00	0,00
	TOTALE MISSIONE 6 - Politiche giovanili, sport e tempo libero	***0,00***	***0,00***	***0,00***	***0,00***	***0,00***	***0,00***	***0,00***	***0,00***	***0,00***	***0,00***	***0,00***
07	***MISSIONE 7 - Turismo***											
01	Sviluppo e valorizzazione del turismo	0,00	0,00	0,00	0,00	0,00	0,00	0,00	0,00	0,00	0,00	0,00
	TOTALE MISSIONE 7 - Turismo	***0,00***	***0,00***	***0,00***	***0,00***	***0,00***	***0,00***	***0,00***	***0,00***	***0,00***	***0,00***	***0,00***

copia informatica per consultazione

Comune di Corsico

PROSPETTO DELLE SPESE DI BILANCIO PER MISSIONI, PROGRAMMI E MACROAGGREGATI
SPESE IN CONTO CAPITALE E SPESE PER INCREMENTO DI ATTIVITA' FINANZIARIE - PAGAMENTI IN C/COMPETENZA

	MISSIONI E PROGRAMMI \ MACROAGGREGATI	Tributi in conto capitale a carico	Investimenti fissi lordi e acquisto di terreni	Contributi agli investimenti	Altri trasferimenti in conto capitale	Altre spese in conto capitale	Totale SPESE IN CONTO CAPITALE	Acquisizioni di attività finanziarie	Concessione crediti di breve termine	Concessione crediti di medio - lungo	Altre spese per incremento di attività	Totale SPESE PER INCREMENTO DI ATTIVITA'
		201	202	203	204	205	200	301	302	303	304	300
08	***MISSIONE 8 - Assetto del territorio ed edilizia abitativa***											
01	Urbanistica e assetto del territorio	0,00	572.691,78	0,00	0,00	2.000,00	574.691,78	0,00	0,00	0,00	0,00	0,00
02	Edilizia residenziale pubblica e locale e piani di edilzia economico-popolare	0,00	0,00	0,00	0,00	0,00	0,00	0,00	0,00	0,00	0,00	0,00
	TOTALE MISSIONE 8 - Assetto del territorio ed edilizia abitativa	***0,00***	***572.691,78***	***0,00***	***0,00***	***2.000,00***	***574.691,78***	***0,00***	***0,00***	***0,00***	***0,00***	***0,00***
09	***MISSIONE 9 - Sviluppo sostenibile e tutela del territorio e dell'ambiente***											
01	Difesa del suolo	0,00	0,00	0,00	0,00	0,00	0,00	0,00	0,00	0,00	0,00	0,00
02	Tutela, valorizzazione e recupero ambientale	0,00	479.629,37	0,00	0,00	0,00	479.629,37	0,00	0,00	0,00	0,00	0,00
03	Rifiuti	0,00	0,00	0,00	0,00	0,00	0,00	0,00	0,00	0,00	0,00	0,00
04	Servizio idrico integrato	0,00	0,00	0,00	0,00	0,00	0,00	0,00	0,00	0,00	0,00	0,00
05	Aree protette, parchi naturali, protezione naturalistica e forestazione	0,00	0,00	0,00	0,00	0,00	0,00	0,00	0,00	0,00	0,00	0,00
06	Tutela e valorizzazione delle risorse idriche	0,00	0,00	0,00	0,00	0,00	0,00	0,00	0,00	0,00	0,00	0,00
07	Sviluppo sostenibile territorio montano piccoli Comuni	0,00	0,00	0,00	0,00	0,00	0,00	0,00	0,00	0,00	0,00	0,00
08	Qualità dell'aria e riduzione dell'inquinamento	0,00	0,00	0,00	0,00	0,00	0,00	0,00	0,00	0,00	0,00	0,00
	TOTALE MISSIONE 9 - Sviluppo sostenibile e tutela del territorio e dell'ambiente	***0,00***	***479.629,37***	***0,00***	***0,00***	***0,00***	***479.629,37***	***0,00***	***0,00***	***0,00***	***0,00***	***0,00***
10	***MISSIONE 10 - Trasporti e diritto alla mobilità***											
01	Trasporto ferroviario	0,00	0,00	0,00	0,00	0,00	0,00	0,00	0,00	0,00	0,00	0,00
02	Trasporto pubblico locale	0,00	0,00	0,00	0,00	0,00	0,00	0,00	0,00	0,00	0,00	0,00
03	Trasporto per vie d'acqua	0,00	0,00	0,00	0,00	0,00	0,00	0,00	0,00	0,00	0,00	0,00
04	Altre modalità di trasporto	0,00	0,00	0,00	0,00	0,00	0,00	0,00	0,00	0,00	0,00	0,00
05	Viabilità e infrastrutture stradali	0,00	12.472,25	0,00	0,00	0,00	12.472,25	0,00	0,00	0,00	0,00	0,00
	TOTALE MISSIONE 10 - Trasporti e diritto alla mobilità	***0,00***	***12.472,25***	***0,00***	***0,00***	***0,00***	***12.472,25***	***0,00***	***0,00***	***0,00***	***0,00***	***0,00***

copia informatica per consultazione

Comune di Corsico

PROSPETTO DELLE SPESE DI BILANCIO PER MISSIONI, PROGRAMMI E MACROAGGREGATI
SPESE IN CONTO CAPITALE E SPESE PER INCREMENTO DI ATTIVITA' FINANZIARIE - PAGAMENTI IN C/COMPETENZA

	MISSIONI E PROGRAMMI \ MACROAGGREGATI	Tributi in conto capitale a carico	Investimenti fissi lordi e acquisto di terreni	Contributi agli investimenti	Altri trasferimenti in conto capitale	Altre spese in conto capitale	Totale SPESE IN CONTO CAPITALE	Acquisizioni di attività finanziarie	Concessione crediti di breve termine	Concessione crediti di medio - lungo	Altre spese per incremento di attività	Totale SPESE PER INCREMENTO DI ATTIVITA'
		201	202	203	204	205	200	301	302	303	304	300
11	***MISSIONE 11 - Soccorso civile***											
01	Sistema di protezione civile	0,00	0,00	0,00	0,00	0,00	0,00	0,00	0,00	0,00	0,00	0,00
02	Interventi a seguito di calamità naturali	0,00	0,00	0,00	0,00	0,00	0,00	0,00	0,00	0,00	0,00	0,00
	TOTALE MISSIONE 11 - Soccorso civile	***0,00***	***0,00***	***0,00***	***0,00***	***0,00***	***0,00***	***0,00***	***0,00***	***0,00***	***0,00***	***0,00***
12	***MISSIONE 12 - Diritti sociali, politiche sociali e famiglia***											
01	Interventi per l'infanzia e i minori e per asili nido	0,00	100.000,00	0,00	0,00	0,00	100.000,00	0,00	0,00	0,00	0,00	0,00
02	Interventi per la disabilità	0,00	0,00	0,00	0,00	0,00	0,00	0,00	0,00	0,00	0,00	0,00
03	Interventi per gli anziani	0,00	0,00	0,00	0,00	0,00	0,00	0,00	0,00	0,00	0,00	0,00
04	Interventi per soggetti a rischio di esclusione sociale	0,00	0,00	0,00	0,00	0,00	0,00	0,00	0,00	0,00	0,00	0,00
05	Interventi per le famiglie	0,00	0,00	0,00	0,00	0,00	0,00	0,00	0,00	0,00	0,00	0,00
06	Interventi per il diritto alla casa	0,00	0,00	0,00	0,00	0,00	0,00	0,00	0,00	0,00	0,00	0,00
07	Programmazione e governo della rete dei servizi sociosanitari e sociali	0,00	0,00	0,00	0,00	0,00	0,00	0,00	0,00	0,00	0,00	0,00
08	Cooperazione e associazionismo	0,00	0,00	0,00	0,00	0,00	0,00	0,00	0,00	0,00	0,00	0,00
09	Servizio necroscopico e cimiteriale	0,00	15.860,00	0,00	0,00	0,00	15.860,00	0,00	0,00	0,00	0,00	0,00
	TOTALE MISSIONE 12 - Diritti sociali, politiche sociali e famiglia	***0,00***	***115.860,00***	***0,00***	***0,00***	***0,00***	***115.860,00***	***0,00***	***0,00***	***0,00***	***0,00***	***0,00***
13	***MISSIONE 13 - Tutela della salute***											
04	Servizio sanitario regionale - ripiano di disavanzi sanitari relativi ad esercizi pregressi	0,00	0,00	0,00	0,00	0,00	0,00	0,00	0,00	0,00	0,00	0,00
05	Servizio sanitario regionale - investimenti sanitari	0,00	0,00	0,00	0,00	0,00	0,00	0,00	0,00	0,00	0,00	0,00
07	Ulteriori spese in materia sanitaria	0,00	0,00	0,00	0,00	0,00	0,00	0,00	0,00	0,00	0,00	0,00
	TOTALE MISSIONE 13 - Tutela della salute	***0,00***	***0,00***	***0,00***	***0,00***	***0,00***	***0,00***	***0,00***	***0,00***	***0,00***	***0,00***	***0,00***

copia informatica per consultazione

Comune di Corsico

PROSPETTO DELLE SPESE DI BILANCIO PER MISSIONI, PROGRAMMI E MACROAGGREGATI
SPESE IN CONTO CAPITALE E SPESE PER INCREMENTO DI ATTIVITA' FINANZIARIE - PAGAMENTI IN C/COMPETENZA

	MISSIONI E PROGRAMMI \ MACROAGGREGATI	Tributi in conto capitale a carico	Investimenti fissi lordi e acquisto di terreni	Contributi agli investimenti	Altri trasferimenti in conto capitale	Altre spese in conto capitale	Totale SPESE IN CONTO CAPITALE	Acquisizioni di attività finanziarie	Concessione crediti di breve termine	Concessione crediti di medio - lungo	Altre spese per incremento di attività	Totale SPESE PER INCREMENTO DI ATTIVITA'
		201	202	203	204	205	200	301	302	303	304	300
14	***MISSIONE 14 - Sviluppo economico e competitività***											
01	Industria, e PMI e Artigianato	0,00	0,00	0,00	0,00	0,00	0,00	0,00	0,00	0,00	0,00	0,00
02	Commercio - reti distributive - tutela dei consumatori	0,00	0,00	0,00	0,00	0,00	0,00	0,00	0,00	0,00	0,00	0,00
03	Ricerca e innovazione	0,00	0,00	0,00	0,00	0,00	0,00	0,00	0,00	0,00	0,00	0,00
04	Reti e altri servizi di pubblica utilità	0,00	0,00	0,00	0,00	0,00	0,00	0,00	0,00	0,00	0,00	0,00
	TOTALE MISSIONE 14 - Sviluppo economico e competitività	***0,00***	***0,00***	***0,00***	***0,00***	***0,00***	***0,00***	***0,00***	***0,00***	***0,00***	***0,00***	***0,00***
15	***MISSIONE 15 - Politiche per il lavoro e la formazione professionale***											
01	Servizi per lo sviluppo del mercato del lavoro	0,00	0,00	0,00	0,00	0,00	0,00	0,00	0,00	0,00	0,00	0,00
02	Formazione professionale	0,00	0,00	0,00	0,00	0,00	0,00	0,00	0,00	0,00	0,00	0,00
03	Sostegno all'occupazione	0,00	0,00	0,00	0,00	0,00	0,00	0,00	0,00	0,00	0,00	0,00
	TOTALE MISSIONE 15 - Politiche per il lavoro e la formazione professionale	***0,00***	***0,00***	***0,00***	***0,00***	***0,00***	***0,00***	***0,00***	***0,00***	***0,00***	***0,00***	***0,00***
16	***MISSIONE 16 - Agricoltura, politiche agroalimentari e pesca***											
01	Sviluppo del settore agricolo e del sistema agroalimentare	0,00	0,00	0,00	0,00	0,00	0,00	0,00	0,00	0,00	0,00	0,00
02	Caccia e pesca	0,00	0,00	0,00	0,00	0,00	0,00	0,00	0,00	0,00	0,00	0,00
	TOTALE MISSIONE 16 - Agricoltura, politiche agroalimentari e pesca	***0,00***	***0,00***	***0,00***	***0,00***	***0,00***	***0,00***	***0,00***	***0,00***	***0,00***	***0,00***	***0,00***
17	***MISSIONE 17 - Energia e diversificazione delle fonti energetiche***											
01	Fonti energetiche	0,00	0,00	0,00	0,00	0,00	0,00	0,00	0,00	0,00	0,00	0,00
	TOTALE MISSIONE 17 - Energia e diversificazione delle fonti energetiche	***0,00***	***0,00***	***0,00***	***0,00***	***0,00***	***0,00***	***0,00***	***0,00***	***0,00***	***0,00***	***0,00***

copia informatica per consultazione

Comune di Corsico

PROSPETTO DELLE SPESE DI BILANCIO PER MISSIONI, PROGRAMMI E MACROAGGREGATI
SPESE IN CONTO CAPITALE E SPESE PER INCREMENTO DI ATTIVITA' FINANZIARIE - PAGAMENTI IN C/COMPETENZA

	MISSIONI E PROGRAMMI \ MACROAGGREGATI	Tributi in conto capitale a carico	Investimenti fissi lordi e acquisto di terreni	Contributi agli investimenti	Altri trasferimenti in conto capitale	Altre spese in conto capitale	Totale SPESE IN CONTO CAPITALE	Acquisizioni di attività finanziarie	Concessione crediti di breve termine	Concessione crediti di medio - lungo	Altre spese per incremento di attività	Totale SPESE PER INCREMENTO DI ATTIVITA'
		201	202	203	204	205	200	301	302	303	304	300
18	***MISSIONE 18 - Relazioni con le altre autonomie territoriali e locali***											
01	Relazioni finanziarie con le altre autonomie territoriali	0,00	0,00	0,00	0,00	0,00	0,00	0,00	0,00	0,00	0,00	0,00
	TOTALE MISSIONE 18 - Relazioni con le altre autonomie territoriali e locali	***0,00***	***0,00***	***0,00***	***0,00***	***0,00***	***0,00***	***0,00***	***0,00***	***0,00***	***0,00***	***0,00***
19	***MISSIONE 19 - Relazioni internazionali***											
01	Relazioni internazionali e Cooperazione allo sviluppo	0,00	0,00	0,00	0,00	0,00	0,00	0,00	0,00	0,00	0,00	0,00
	TOTALE MISSIONE 19 - Relazioni internazionali	***0,00***	***0,00***	***0,00***	***0,00***	***0,00***	***0,00***	***0,00***	***0,00***	***0,00***	***0,00***	***0,00***
20	***MISSIONE 20 - Fondi e accantonamenti***											
01	Fondo di riserva	0,00	0,00	0,00	0,00	0,00	0,00	0,00	0,00	0,00	0,00	0,00
02	Fondo crediti di dubbia esigibilità	0,00	0,00	0,00	0,00	0,00	0,00	0,00	0,00	0,00	0,00	0,00
03	Altri fondi	0,00	0,00	0,00	0,00	0,00	0,00	0,00	0,00	0,00	0,00	0,00
	TOTALE MISSIONE 20 - Fondi e accantonamenti	***0,00***	***0,00***	***0,00***	***0,00***	***0,00***	***0,00***	***0,00***	***0,00***	***0,00***	***0,00***	***0,00***
	TOTALE MACROAGGREGATI	***0,00***	***2.361.364,58***	***0,00***	***0,00***	***2.000,00***	***2.363.364,58***	***0,00***	***0,00***	***0,00***	***0,00***	***0,00***

copia informatica per consultazione

Comune di Corsico

PROSPETTO DELLE SPESE DI BILANCIO PER MISSIONI, PROGRAMMI E MACROAGGREGATI
SPESE CORRENTI - PAGAMENTI C/RESIDUI

	MISSIONI E PROGRAMMI \ MACROAGGREGATI	Redditi da lavoro dipendente	Imposte e tasse a carico dell'ente	Acquisto di beni e servizi	Trasferimenti correnti	Trasferimenti di tributi	Fondi perequativi	Interessi passivi	Altre spese per redditi da capitale	Rimborsi e poste correttive delle entrate	Altre spese correnti	Totale
		101	102	103	104	105	106	107	108	109	110	100
01	***MISSIONE 1 - Servizi istituzionali, generali e di gestione***											
01	Organi istituzionali	1.455,01	1.812,24	61.850,04	0,00	0,00	0,00	0,00	0,00	0,00	0,00	65.117,29
02	Segreteria generale	26.511,47	9.831,42	7.333,37	0,00	0,00	0,00	0,00	0,00	0,00	130.351,05	174.027,31
03	Gestione economica, finanziaria, programmazione e provveditorato	20.859,50	4.231,61	55.201,04	0,00	0,00	0,00	0,00	0,00	0,00	15.807,41	96.099,56
04	Gestione delle entrate tributarie e servizi fiscali	3.522,87	122,88	163.176,55	0,00	0,00	0,00	0,00	0,00	0,00	0,00	166.822,30
05	Gestione dei beni demaniali e patrimoniali	3.058,16	2.508,72	1.181.555,38	0,00	0,00	0,00	0,00	0,00	30.927,00	0,00	1.218.049,26
06	Ufficio tecnico	28.662,87	8.324,25	111.244,07	690,00	0,00	0,00	0,00	0,00	0,00	0,00	148.921,19
07	Elezioni e consultazioni popolari - Anagrafe e stato civile	17.284,31	3.557,47	6.288,69	0,00	0,00	0,00	0,00	0,00	0,00	0,00	27.130,47
08	Statistica e sistemi informativi	1.824,98	504,41	24.825,49	0,00	0,00	0,00	0,00	0,00	0,00	0,00	27.154,88
09	Assistenza tecnico-amministrativa agli enti locali	0,00	0,00	0,00	0,00	0,00	0,00	0,00	0,00	0,00	0,00	0,00
10	Risorse umane	279.471,97	19.541,39	198.042,83	2.650,00	0,00	0,00	0,00	0,00	0,00	0,00	499.706,19
11	Altri servizi generali	4.983,30	1.794,44	1.754,62	0,00	0,00	0,00	0,00	0,00	0,00	0,00	8.532,36
	TOTALE MISSIONE 1 - Servizi istituzionali, generali e di gestione	***387.634,44***	***52.228,83***	***1.811.272,08***	***3.340,00***	***0,00***	***0,00***	***0,00***	***0,00***	***30.927,00***	***146.158,46***	***2.431.560,81***
02	***MISSIONE 2 - Giustizia***											
01	Uffici giudiziari	0,00	0,00	0,00	0,00	0,00	0,00	0,00	0,00	0,00	0,00	0,00
02	Casa circondariale ed altri servizi	0,00	0,00	0,00	0,00	0,00	0,00	0,00	0,00	0,00	0,00	0,00
	TOTALE MISSIONE 2 - Giustizia	***0,00***	***0,00***	***0,00***	***0,00***	***0,00***	***0,00***	***0,00***	***0,00***	***0,00***	***0,00***	***0,00***
03	***MISSIONE 3 - Ordine pubblico e sicurezza***											
01	Polizia locale e amministrativa	64.037,91	10.436,87	439.055,43	10.619,19	0,00	0,00	0,00	0,00	208.554,13	0,00	732.703,53
02	Sistema integrato di sicurezza urbana	0,00	0,00	0,00	0,00	0,00	0,00	0,00	0,00	0,00	0,00	0,00
	TOTALE MISSIONE 3 - Ordine pubblico e sicurezza	***64.037,91***	***10.436,87***	***439.055,43***	***10.619,19***	***0,00***	***0,00***	***0,00***	***0,00***	***208.554,13***	***0,00***	***732.703,53***

copia informatica per consultazione

Comune di Corsico

PROSPETTO DELLE SPESE DI BILANCIO PER MISSIONI, PROGRAMMI E MACROAGGREGATI
SPESE CORRENTI - PAGAMENTI C/RESIDUI

	MISSIONI E PROGRAMMI \ MACROAGGREGATI	Redditi da lavoro dipendente	Imposte e tasse a carico dell'ente	Acquisto di beni e servizi	Trasferimenti correnti	Trasferimenti di tributi	Fondi perequativi	Interessi passivi	Altre spese per redditi da capitale	Rimborsi e poste correttive delle entrate	Altre spese correnti	Totale
		101	102	103	104	105	106	107	108	109	110	100
04	***MISSIONE 4 - Istruzione e diritto allo studio***											
01	Istruzione prescolastica	32.624,12	8.938,52	2.960,67	0,00	0,00	0,00	0,00	0,00	0,00	0,00	44.523,31
02	Altri ordini di istruzione non universitaria	7.883,07	2.330,43	81.333,92	0,00	0,00	0,00	0,00	0,00	0,00	0,00	91.547,42
04	Istruzione universitaria	0,00	0,00	0,00	0,00	0,00	0,00	0,00	0,00	0,00	0,00	0,00
05	Istruzione tecnica superiore	0,00	0,00	0,00	0,00	0,00	0,00	0,00	0,00	0,00	0,00	0,00
06	Servizi ausiliari all'istruzione	0,00	0,00	343.825,38	191.903,92	0,00	0,00	0,00	0,00	3.807,50	0,00	539.536,80
07	Diritto allo studio	0,00	0,00	0,00	0,00	0,00	0,00	0,00	0,00	0,00	0,00	0,00
	TOTALE MISSIONE 4 - Istruzione e diritto allo studio	***40.507,19***	***11.268,95***	***428.119,97***	***191.903,92***	***0,00***	***0,00***	***0,00***	***0,00***	***3.807,50***	***0,00***	***675.607,53***
05	***MISSIONE 5 - Tutela e valorizzazione dei beni e delle attività culturali***											
01	Valorizzazione dei beni di interesse storico	0,00	0,00	0,00	0,00	0,00	0,00	0,00	0,00	0,00	0,00	0,00
02	Attività culturali e interventi diversi nel settore culturale	11.068,34	6.175,43	97.131,95	0,00	0,00	0,00	0,00	0,00	0,00	0,00	114.375,72
	TOTALE MISSIONE 5 - Tutela e valorizzazione dei beni e delle attività culturali	***11.068,34***	***6.175,43***	***97.131,95***	***0,00***	***0,00***	***0,00***	***0,00***	***0,00***	***0,00***	***0,00***	***114.375,72***
06	***MISSIONE 6 - Politiche giovanili, sport e tempo libero***											
01	Sport e tempo libero	0,00	0,00	417,00	0,00	0,00	0,00	0,00	0,00	0,00	0,00	417,00
02	Giovani	0,00	0,00	0,00	0,00	0,00	0,00	0,00	0,00	0,00	0,00	0,00
	TOTALE MISSIONE 6 - Politiche giovanili, sport e tempo libero	***0,00***	***0,00***	***417,00***	***0,00***	***0,00***	***0,00***	***0,00***	***0,00***	***0,00***	***0,00***	***417,00***
07	***MISSIONE 7 - Turismo***											
01	Sviluppo e valorizzazione del turismo	0,00	0,00	0,00	0,00	0,00	0,00	0,00	0,00	0,00	0,00	0,00
	TOTALE MISSIONE 7 - Turismo	***0,00***	***0,00***	***0,00***	***0,00***	***0,00***	***0,00***	***0,00***	***0,00***	***0,00***	***0,00***	***0,00***

copia informatica per consultazione

Comune di Corsico

PROSPETTO DELLE SPESE DI BILANCIO PER MISSIONI, PROGRAMMI E MACROAGGREGATI
SPESE CORRENTI - PAGAMENTI C/RESIDUI

	MISSIONI E PROGRAMMI \ MACROAGGREGATI	Redditi da lavoro dipendente	Imposte e tasse a carico dell'ente	Acquisto di beni e servizi	Trasferimenti correnti	Trasferimenti di tributi	Fondi perequativi	Interessi passivi	Altre spese per redditi da capitale	Rimborsi e poste correttive delle entrate	Altre spese correnti	Totale
		101	102	103	104	105	106	107	108	109	110	100
08	***MISSIONE 8 - Assetto del territorio ed edilizia abitativa***											
01	Urbanistica e assetto del territorio	0,00	0,00	500,20	0,00	0,00	0,00	0,00	0,00	0,00	0,00	500,20
02	Edilizia residenziale pubblica e locale e piani di edilzia economico-popolare	0,00	730,08	114.147,48	0,00	0,00	0,00	0,00	0,00	0,00	0,00	114.877,56
	TOTALE MISSIONE 8 - Assetto del territorio ed edilizia abitativa	***0,00***	***730,08***	***114.647,68***	***0,00***	***0,00***	***0,00***	***0,00***	***0,00***	***0,00***	***0,00***	***115.377,76***
09	***MISSIONE 9 - Sviluppo sostenibile e tutela del territorio e dell'ambiente***											
01	Difesa del suolo	0,00	0,00	0,00	0,00	0,00	0,00	0,00	0,00	0,00	0,00	0,00
02	Tutela, valorizzazione e recupero ambientale	4.956,33	624,65	131.779,50	0,00	0,00	0,00	0,00	0,00	0,00	0,00	137.360,48
03	Rifiuti	0,00	0,00	833.579,80	0,00	0,00	0,00	0,00	0,00	0,00	0,00	833.579,80
04	Servizio idrico integrato	0,00	0,00	0,00	0,00	0,00	0,00	0,00	0,00	0,00	0,00	0,00
05	Aree protette, parchi naturali, protezione naturalistica e forestazione	0,00	0,00	0,00	0,00	0,00	0,00	0,00	0,00	0,00	0,00	0,00
06	Tutela e valorizzazione delle risorse idriche	0,00	0,00	0,00	0,00	0,00	0,00	0,00	0,00	0,00	0,00	0,00
07	Sviluppo sostenibile territorio montano piccoli Comuni	0,00	0,00	0,00	0,00	0,00	0,00	0,00	0,00	0,00	0,00	0,00
08	Qualità dell'aria e riduzione dell'inquinamento	0,00	0,00	0,00	0,00	0,00	0,00	0,00	0,00	0,00	0,00	0,00
	TOTALE MISSIONE 9 - Sviluppo sostenibile e tutela del territorio e dell'ambiente	***4.956,33***	***624,65***	***965.359,30***	***0,00***	***0,00***	***0,00***	***0,00***	***0,00***	***0,00***	***0,00***	***970.940,28***
10	***MISSIONE 10 - Trasporti e diritto alla mobilità***											
01	Trasporto ferroviario	0,00	0,00	0,00	0,00	0,00	0,00	0,00	0,00	0,00	0,00	0,00
02	Trasporto pubblico locale	0,00	0,00	7.494,91	0,00	0,00	0,00	0,00	0,00	0,00	0,00	7.494,91
03	Trasporto per vie d'acqua	0,00	0,00	0,00	0,00	0,00	0,00	0,00	0,00	0,00	0,00	0,00
04	Altre modalità di trasporto	0,00	0,00	0,00	0,00	0,00	0,00	0,00	0,00	0,00	0,00	0,00
05	Viabilità e infrastrutture stradali	0,00	0,00	142.820,08	0,00	0,00	0,00	0,00	0,00	0,00	0,00	142.820,08
	TOTALE MISSIONE 10 - Trasporti e diritto alla mobilità	***0,00***	***0,00***	***150.314,99***	***0,00***	***0,00***	***0,00***	***0,00***	***0,00***	***0,00***	***0,00***	***150.314,99***

copia informatica per consultazione

Comune di Corsico

PROSPETTO DELLE SPESE DI BILANCIO PER MISSIONI, PROGRAMMI E MACROAGGREGATI
SPESE CORRENTI - PAGAMENTI C/RESIDUI

	MISSIONI E PROGRAMMI \ MACROAGGREGATI	Redditi da lavoro dipendente	Imposte e tasse a carico dell'ente	Acquisto di beni e servizi	Trasferimenti correnti	Trasferimenti di tributi	Fondi perequativi	Interessi passivi	Altre spese per redditi da capitale	Rimborsi e poste correttive delle entrate	Altre spese correnti	Totale
		101	102	103	104	105	106	107	108	109	110	100
11	***MISSIONE 11 - Soccorso civile***											
01	Sistema di protezione civile	0,00	0,00	21.830,70	0,00	0,00	0,00	0,00	0,00	0,00	0,00	21.830,70
02	Interventi a seguito di calamità naturali	0,00	0,00	0,00	0,00	0,00	0,00	0,00	0,00	0,00	0,00	0,00
	TOTALE MISSIONE 11 - Soccorso civile	***0,00***	***0,00***	***21.830,70***	***0,00***	***0,00***	***0,00***	***0,00***	***0,00***	***0,00***	***0,00***	***21.830,70***
12	***MISSIONE 12 - Diritti sociali, politiche sociali e famiglia***											
01	Interventi per l'infanzia e i minori e per asili nido	5.038,50	0,00	476.504,79	3.000,00	0,00	0,00	0,00	0,00	0,00	0,00	484.543,29
02	Interventi per la disabilità	0,00	0,00	16.310,70	32.144,73	0,00	0,00	0,00	0,00	0,00	0,00	48.455,43
03	Interventi per gli anziani	0,00	0,00	30.032,30	7.759,98	0,00	0,00	0,00	0,00	0,00	0,00	37.792,28
04	Interventi per soggetti a rischio di esclusione sociale	14.549,81	4.017,18	153.868,77	0,00	0,00	0,00	0,00	0,00	0,00	0,00	172.435,76
05	Interventi per le famiglie	0,00	0,00	0,00	873,42	0,00	0,00	0,00	0,00	0,00	0,00	873,42
06	Interventi per il diritto alla casa	0,00	0,00	0,00	134.933,55	0,00	0,00	0,00	0,00	0,00	0,00	134.933,55
07	Programmazione e governo della rete dei servizi sociosanitari e sociali	0,00	0,00	0,00	0,00	0,00	0,00	0,00	0,00	0,00	0,00	0,00
08	Cooperazione e associazionismo	0,00	0,00	0,00	0,00	0,00	0,00	0,00	0,00	0,00	0,00	0,00
09	Servizio necroscopico e cimiteriale	0,00	0,00	1.708,00	0,00	0,00	0,00	0,00	0,00	0,00	0,00	1.708,00
	TOTALE MISSIONE 12 - Diritti sociali, politiche sociali e famiglia	***19.588,31***	***4.017,18***	***678.424,56***	***178.711,68***	***0,00***	***0,00***	***0,00***	***0,00***	***0,00***	***0,00***	***880.741,73***

copia informatica per consultazione

Comune di Corsico

PROSPETTO DELLE SPESE DI BILANCIO PER MISSIONI, PROGRAMMI E MACROAGGREGATI
SPESE CORRENTI - PAGAMENTI C/RESIDUI

	MISSIONI E PROGRAMMI \ MACROAGGREGATI	Redditi da lavoro dipendente	Imposte e tasse a carico dell'ente	Acquisto di beni e servizi	Trasferimenti correnti	Trasferimenti di tributi	Fondi perequativi	Interessi passivi	Altre spese per redditi da capitale	Rimborsi e poste correttive delle entrate	Altre spese correnti	Totale
		101	102	103	104	105	106	107	108	109	110	100
13	***MISSIONE 13 - Tutela della salute***											
01	Servizio sanitario regionale - finanziamento ordinario corrente per la garanzia dei LEA	0,00	0,00	0,00	0,00	0,00	0,00	0,00	0,00	0,00	0,00	0,00
02	Servizio sanitario regionale - finanziamento aggiuntivo corrente per livelli di assistenza superiori ai LEA	0,00	0,00	0,00	0,00	0,00	0,00	0,00	0,00	0,00	0,00	0,00
03	Servizio sanitario regionale - finanziamento aggiuntivo corrente per la copertura dello squilibrio di bilancio corrente	0,00	0,00	0,00	0,00	0,00	0,00	0,00	0,00	0,00	0,00	0,00
06	Servizio sanitario regionale - restituzione maggiori gettiti SSN	0,00	0,00	0,00	0,00	0,00	0,00	0,00	0,00	0,00	0,00	0,00
07	Ulteriori spese in materia sanitaria	0,00	0,00	0,00	0,00	0,00	0,00	0,00	0,00	0,00	0,00	0,00
	TOTALE MISSIONE 13 - Tutela della salute	***0,00***	***0,00***	***0,00***	***0,00***	***0,00***	***0,00***	***0,00***	***0,00***	***0,00***	***0,00***	***0,00***
14	***MISSIONE 14 - Sviluppo economico e competitività***											
01	Industria, e PMI e Artigianato	0,00	0,00	0,00	0,00	0,00	0,00	0,00	0,00	0,00	0,00	0,00
02	Commercio - reti distributive - tutela dei consumatori	0,00	0,00	60.077,54	0,00	0,00	0,00	0,00	0,00	0,00	0,00	60.077,54
03	Ricerca e innovazione	0,00	0,00	0,00	0,00	0,00	0,00	0,00	0,00	0,00	0,00	0,00
04	Reti e altri servizi di pubblica utilità	2.568,94	790,88	125,00	0,00	0,00	0,00	0,00	0,00	0,00	0,00	3.484,82
	TOTALE MISSIONE 14 - Sviluppo economico e competitività	***2.568,94***	***790,88***	***60.202,54***	***0,00***	***0,00***	***0,00***	***0,00***	***0,00***	***0,00***	***0,00***	***63.562,36***
15	***MISSIONE 15 - Politiche per il lavoro e la formazione professionale***											
01	Servizi per lo sviluppo del mercato del lavoro	0,00	0,00	0,00	0,00	0,00	0,00	0,00	0,00	0,00	0,00	0,00
02	Formazione professionale	0,00	0,00	4.000,00	0,00	0,00	0,00	0,00	0,00	0,00	0,00	4.000,00
03	Sostegno all'occupazione	0,00	0,00	0,00	0,00	0,00	0,00	0,00	0,00	0,00	0,00	0,00
	TOTALE MISSIONE 15 - Politiche per il lavoro e la formazione professionale	***0,00***	***0,00***	***4.000,00***	***0,00***	***0,00***	***0,00***	***0,00***	***0,00***	***0,00***	***0,00***	***4.000,00***

copia informatica per consultazione

Comune di Corsico

PROSPETTO DELLE SPESE DI BILANCIO PER MISSIONI, PROGRAMMI E MACROAGGREGATI
SPESE CORRENTI - PAGAMENTI C/RESIDUI

	MISSIONI E PROGRAMMI \ MACROAGGREGATI	Redditi da lavoro dipendente	Imposte e tasse a carico dell'ente	Acquisto di beni e servizi	Trasferimenti correnti	Trasferimenti di tributi	Fondi perequativi	Interessi passivi	Altre spese per redditi da capitale	Rimborsi e poste correttive delle entrate	Altre spese correnti	Totale
		101	102	103	104	105	106	107	108	109	110	100
16	***MISSIONE 16 - Agricoltura, politiche agroalimentari e pesca***											
01	Sviluppo del settore agricolo e del sistema agroalimentare	0,00	0,00	0,00	0,00	0,00	0,00	0,00	0,00	0,00	0,00	0,00
02	Caccia e pesca	0,00	0,00	0,00	0,00	0,00	0,00	0,00	0,00	0,00	0,00	0,00
	TOTALE MISSIONE 16 - Agricoltura, politiche agroalimentari e pesca	***0,00***	***0,00***	***0,00***	***0,00***	***0,00***	***0,00***	***0,00***	***0,00***	***0,00***	***0,00***	***0,00***
17	***MISSIONE 17 - Energia e diversificazione delle fonti energetiche***											
01	Fonti energetiche	0,00	0,00	0,00	0,00	0,00	0,00	0,00	0,00	0,00	0,00	0,00
	TOTALE MISSIONE 17 - Energia e diversificazione delle fonti energetiche	***0,00***	***0,00***	***0,00***	***0,00***	***0,00***	***0,00***	***0,00***	***0,00***	***0,00***	***0,00***	***0,00***
18	***MISSIONE 18 - Relazioni con le altre autonomie territoriali e locali***											
01	Relazioni finanziarie con le altre autonomie territoriali	0,00	0,00	0,00	0,00	0,00	0,00	0,00	0,00	0,00	0,00	0,00
	TOTALE MISSIONE 18 - Relazioni con le altre autonomie territoriali e locali	***0,00***	***0,00***	***0,00***	***0,00***	***0,00***	***0,00***	***0,00***	***0,00***	***0,00***	***0,00***	***0,00***
19	***MISSIONE 19 - Relazioni internazionali***											
01	Relazioni internazionali e Cooperazione allo sviluppo	0,00	0,00	0,00	0,00	0,00	0,00	0,00	0,00	0,00	0,00	0,00
	TOTALE MISSIONE 19 - Relazioni internazionali	***0,00***	***0,00***	***0,00***	***0,00***	***0,00***	***0,00***	***0,00***	***0,00***	***0,00***	***0,00***	***0,00***

copia informatica per consultazione

Comune di Corsico

PROSPETTO DELLE SPESE DI BILANCIO PER MISSIONI, PROGRAMMI E MACROAGGREGATI
SPESE CORRENTI - PAGAMENTI C/RESIDUI

	MISSIONI E PROGRAMMI \ MACROAGGREGATI	Redditi da lavoro dipendente	Imposte e tasse a carico dell'ente	Acquisto di beni e servizi	Trasferimenti correnti	Trasferimenti di tributi	Fondi perequativi	Interessi passivi	Altre spese per redditi da capitale	Rimborsi e poste correttive delle entrate	Altre spese correnti	Totale
		101	102	103	104	105	106	107	108	109	110	100
20	***MISSIONE 20 - Fondi e accantonamenti***											
01	Fondo di riserva	0,00	0,00	0,00	0,00	0,00	0,00	0,00	0,00	0,00	0,00	0,00
02	Fondo crediti di dubbia esigibilità	0,00	0,00	0,00	0,00	0,00	0,00	0,00	0,00	0,00	0,00	0,00
03	Altri fondi	0,00	0,00	0,00	0,00	0,00	0,00	0,00	0,00	0,00	0,00	0,00
	TOTALE MISSIONE 20 - Fondi e accantonamenti	***0,00***	***0,00***	***0,00***	***0,00***	***0,00***	***0,00***	***0,00***	***0,00***	***0,00***	***0,00***	***0,00***
50	***MISSIONE 50 - Debito pubblico***											
01	Quota interessi ammortamento mutui e prestiti obbligazionari	0,00	0,00	0,00	0,00	0,00	0,00	0,00	0,00	0,00	0,00	0,00
02	Quota capitale ammortamento mutui e prestiti obbligazionari	0,00	0,00	0,00	0,00	0,00	0,00	0,00	0,00	0,00	0,00	0,00
	TOTALE MISSIONE 50 - Debito pubblico	***0,00***	***0,00***	***0,00***	***0,00***	***0,00***	***0,00***	***0,00***	***0,00***	***0,00***	***0,00***	***0,00***
60	***MISSIONE 60 - Anticipazioni finanziarie***											
01	Restituzione anticipazioni di tesoreria	0,00	0,00	0,00	0,00	0,00	0,00	0,00	0,00	0,00	0,00	0,00
	TOTALE MISSIONE 60 - Anticipazioni finanziarie	***0,00***	***0,00***	***0,00***	***0,00***	***0,00***	***0,00***	***0,00***	***0,00***	***0,00***	***0,00***	***0,00***
	TOTALE MACROAGGREGATI	***530.361,46***	***86.272,87***	***4.770.776,20***	***384.574,79***	***0,00***	***0,00***	***0,00***	***0,00***	***243.288,63***	***146.158,46***	***6.161.432,41***

copia informatica per consultazione

Comune di Corsico

PROSPETTO DELLE SPESE DI BILANCIO PER MISSIONI, PROGRAMMI E MACROAGGREGATI
SPESE IN CONTO CAPITALE E SPESE PER INCREMENTO DI ATTIVITA' FINANZIARIE - PAGAMENTI C/RESIDUI

	MISSIONI E PROGRAMMI \ MACROAGGREGATI	Tributi in conto capitale a carico	Investimenti fissi lordi e acquisto di terreni	Contributi agli investimenti	Altri trasferimenti in conto capitale	Altre spese in conto capitale	Totale SPESE IN CONTO CAPITALE	Acquisizioni di attività finanziarie	Concessione crediti di breve termine	Concessione crediti di medio - lungo	Altre spese per incremento di attività	Totale SPESE PER INCREMENTO DI ATTIVITA'
		201	202	203	204	205	200	301	302	303	304	300
01	***MISSIONE 1 - Servizi istituzionali, generali e di gestione***											
01	Organi istituzionali	0,00	0,00	0,00	0,00	0,00	0,00	0,00	0,00	0,00	0,00	0,00
02	Segreteria generale	0,00	0,00	0,00	0,00	0,00	0,00	0,00	0,00	0,00	0,00	0,00
03	Gestione economica, finanziaria, programmazione e provveditorato	0,00	0,00	0,00	0,00	0,00	0,00	0,00	0,00	0,00	0,00	0,00
04	Gestione delle entrate tributarie e servizi fiscali	0,00	0,00	0,00	0,00	0,00	0,00	0,00	0,00	0,00	0,00	0,00
05	Gestione dei beni demaniali e patrimoniali	0,00	0,00	0,00	0,00	0,00	0,00	0,00	0,00	0,00	0,00	0,00
06	Ufficio tecnico	0,00	427.598,85	0,00	0,00	0,00	427.598,85	0,00	0,00	0,00	0,00	0,00
07	Elezioni e consultazioni popolari - Anagrafe e stato civile	0,00	0,00	0,00	0,00	0,00	0,00	0,00	0,00	0,00	0,00	0,00
08	Statistica e sistemi informativi	0,00	29.169,63	0,00	0,00	0,00	29.169,63	0,00	0,00	0,00	0,00	0,00
09	Assistenza tecnico-amministrativa agli enti locali	0,00	0,00	0,00	0,00	0,00	0,00	0,00	0,00	0,00	0,00	0,00
10	Risorse umane	0,00	0,00	0,00	0,00	0,00	0,00	0,00	0,00	0,00	0,00	0,00
11	Altri servizi generali	0,00	0,00	0,00	0,00	0,00	0,00	0,00	0,00	0,00	0,00	0,00
	TOTALE MISSIONE 1 - Servizi istituzionali, generali e di gestione	***0,00***	***456.768,48***	***0,00***	***0,00***	***0,00***	***456.768,48***	***0,00***	***0,00***	***0,00***	***0,00***	***0,00***
02	***MISSIONE 2 - Giustizia***											
01	Uffici giudiziari	0,00	0,00	0,00	0,00	0,00	0,00	0,00	0,00	0,00	0,00	0,00
02	Casa circondariale ed altri servizi	0,00	0,00	0,00	0,00	0,00	0,00	0,00	0,00	0,00	0,00	0,00
	TOTALE MISSIONE 2 - Giustizia	***0,00***	***0,00***	***0,00***	***0,00***	***0,00***	***0,00***	***0,00***	***0,00***	***0,00***	***0,00***	***0,00***
03	***MISSIONE 3 - Ordine pubblico e sicurezza***											
01	Polizia locale e amministrativa	0,00	0,00	0,00	0,00	0,00	0,00	0,00	0,00	0,00	0,00	0,00
02	Sistema integrato di sicurezza urbana	0,00	0,00	0,00	0,00	0,00	0,00	0,00	0,00	0,00	0,00	0,00
	TOTALE MISSIONE 3 - Ordine pubblico e sicurezza	***0,00***	***0,00***	***0,00***	***0,00***	***0,00***	***0,00***	***0,00***	***0,00***	***0,00***	***0,00***	***0,00***

copia informatica per consultazione

Comune di Corsico

PROSPETTO DELLE SPESE DI BILANCIO PER MISSIONI, PROGRAMMI E MACROAGGREGATI
SPESE IN CONTO CAPITALE E SPESE PER INCREMENTO DI ATTIVITA' FINANZIARIE - PAGAMENTI C/RESIDUI

	MISSIONI E PROGRAMMI \ MACROAGGREGATI	Tributi in conto capitale a carico	Investimenti fissi lordi e acquisto di terreni	Contributi agli investimenti	Altri trasferimenti in conto capitale	Altre spese in conto capitale	Totale SPESE IN CONTO CAPITALE	Acquisizioni di attività finanziarie	Concessione crediti di breve termine	Concessione crediti di medio - lungo	Altre spese per incremento di attività	Totale SPESE PER INCREMENTO DI ATTIVITA'
		201	202	203	204	205	200	301	302	303	304	300
04	***MISSIONE 4 - Istruzione e diritto allo studio***											
01	Istruzione prescolastica	0,00	0,00	0,00	0,00	0,00	0,00	0,00	0,00	0,00	0,00	0,00
02	Altri ordini di istruzione non universitaria	0,00	384.757,92	0,00	0,00	0,00	384.757,92	0,00	0,00	0,00	0,00	0,00
04	Istruzione universitaria	0,00	0,00	0,00	0,00	0,00	0,00	0,00	0,00	0,00	0,00	0,00
05	Istruzione tecnica superiore	0,00	0,00	0,00	0,00	0,00	0,00	0,00	0,00	0,00	0,00	0,00
06	Servizi ausiliari all'istruzione	0,00	0,00	0,00	0,00	0,00	0,00	0,00	0,00	0,00	0,00	0,00
07	Diritto allo studio	0,00	0,00	0,00	0,00	0,00	0,00	0,00	0,00	0,00	0,00	0,00
	TOTALE MISSIONE 4 - Istruzione e diritto allo studio	***0,00***	***384.757,92***	***0,00***	***0,00***	***0,00***	***384.757,92***	***0,00***	***0,00***	***0,00***	***0,00***	***0,00***
05	***MISSIONE 5 - Tutela e valorizzazione dei beni e delle attività culturali***											
01	Valorizzazione dei beni di interesse storico	0,00	0,00	0,00	0,00	0,00	0,00	0,00	0,00	0,00	0,00	0,00
02	Attività culturali e interventi diversi nel settore culturale	0,00	0,00	0,00	0,00	0,00	0,00	0,00	0,00	0,00	0,00	0,00
	TOTALE MISSIONE 5 - Tutela e valorizzazione dei beni e delle attività culturali	***0,00***	***0,00***	***0,00***	***0,00***	***0,00***	***0,00***	***0,00***	***0,00***	***0,00***	***0,00***	***0,00***
06	***MISSIONE 6 - Politiche giovanili, sport e tempo libero***											
01	Sport e tempo libero	0,00	1.818,36	0,00	0,00	0,00	1.818,36	0,00	0,00	0,00	0,00	0,00
02	Giovani	0,00	0,00	0,00	0,00	0,00	0,00	0,00	0,00	0,00	0,00	0,00
	TOTALE MISSIONE 6 - Politiche giovanili, sport e tempo libero	***0,00***	***1.818,36***	***0,00***	***0,00***	***0,00***	***1.818,36***	***0,00***	***0,00***	***0,00***	***0,00***	***0,00***
07	***MISSIONE 7 - Turismo***											
01	Sviluppo e valorizzazione del turismo	0,00	0,00	0,00	0,00	0,00	0,00	0,00	0,00	0,00	0,00	0,00
	TOTALE MISSIONE 7 - Turismo	***0,00***	***0,00***	***0,00***	***0,00***	***0,00***	***0,00***	***0,00***	***0,00***	***0,00***	***0,00***	***0,00***

copia informatica per consultazione

Comune di Corsico

PROSPETTO DELLE SPESE DI BILANCIO PER MISSIONI, PROGRAMMI E MACROAGGREGATI
SPESE IN CONTO CAPITALE E SPESE PER INCREMENTO DI ATTIVITA' FINANZIARIE - PAGAMENTI C/RESIDUI

	MISSIONI E PROGRAMMI \ MACROAGGREGATI	Tributi in conto capitale a carico	Investimenti fissi lordi e acquisto di terreni	Contributi agli investimenti	Altri trasferimenti in conto capitale	Altre spese in conto capitale	Totale SPESE IN CONTO CAPITALE	Acquisizioni di attività finanziarie	Concessione crediti di breve termine	Concessione crediti di medio - lungo	Altre spese per incremento di attività	Totale SPESE PER INCREMENTO DI ATTIVITA'
		201	202	203	204	205	200	301	302	303	304	300
08	***MISSIONE 8 - Assetto del territorio ed edilizia abitativa***											
01	Urbanistica e assetto del territorio	0,00	355.085,22	0,00	0,00	0,00	355.085,22	0,00	0,00	0,00	0,00	0,00
02	Edilizia residenziale pubblica e locale e piani di edilzia economico-popolare	0,00	58.916,00	0,00	0,00	0,00	58.916,00	0,00	0,00	0,00	0,00	0,00
	TOTALE MISSIONE 8 - Assetto del territorio ed edilizia abitativa	***0,00***	***414.001,22***	***0,00***	***0,00***	***0,00***	***414.001,22***	***0,00***	***0,00***	***0,00***	***0,00***	***0,00***
09	***MISSIONE 9 - Sviluppo sostenibile e tutela del territorio e dell'ambiente***											
01	Difesa del suolo	0,00	0,00	0,00	0,00	0,00	0,00	0,00	0,00	0,00	0,00	0,00
02	Tutela, valorizzazione e recupero ambientale	0,00	97.155,48	0,00	0,00	0,00	97.155,48	0,00	0,00	0,00	0,00	0,00
03	Rifiuti	0,00	0,00	0,00	0,00	0,00	0,00	0,00	0,00	0,00	0,00	0,00
04	Servizio idrico integrato	0,00	0,00	0,00	0,00	0,00	0,00	0,00	0,00	0,00	0,00	0,00
05	Aree protette, parchi naturali, protezione naturalistica e forestazione	0,00	0,00	0,00	0,00	0,00	0,00	0,00	0,00	0,00	0,00	0,00
06	Tutela e valorizzazione delle risorse idriche	0,00	0,00	0,00	0,00	0,00	0,00	0,00	0,00	0,00	0,00	0,00
07	Sviluppo sostenibile territorio montano piccoli Comuni	0,00	0,00	0,00	0,00	0,00	0,00	0,00	0,00	0,00	0,00	0,00
08	Qualità dell'aria e riduzione dell'inquinamento	0,00	0,00	0,00	0,00	0,00	0,00	0,00	0,00	0,00	0,00	0,00
	TOTALE MISSIONE 9 - Sviluppo sostenibile e tutela del territorio e dell'ambiente	***0,00***	***97.155,48***	***0,00***	***0,00***	***0,00***	***97.155,48***	***0,00***	***0,00***	***0,00***	***0,00***	***0,00***
10	***MISSIONE 10 - Trasporti e diritto alla mobilità***											
01	Trasporto ferroviario	0,00	0,00	0,00	0,00	0,00	0,00	0,00	0,00	0,00	0,00	0,00
02	Trasporto pubblico locale	0,00	0,00	0,00	0,00	0,00	0,00	0,00	0,00	0,00	0,00	0,00
03	Trasporto per vie d'acqua	0,00	0,00	0,00	0,00	0,00	0,00	0,00	0,00	0,00	0,00	0,00
04	Altre modalità di trasporto	0,00	0,00	0,00	0,00	0,00	0,00	0,00	0,00	0,00	0,00	0,00
05	Viabilità e infrastrutture stradali	0,00	93.879,09	0,00	0,00	0,00	93.879,09	0,00	0,00	0,00	0,00	0,00
	TOTALE MISSIONE 10 - Trasporti e diritto alla mobilità	***0,00***	***93.879,09***	***0,00***	***0,00***	***0,00***	***93.879,09***	***0,00***	***0,00***	***0,00***	***0,00***	***0,00***

copia informatica per consultazione

Comune di Corsico

PROSPETTO DELLE SPESE DI BILANCIO PER MISSIONI, PROGRAMMI E MACROAGGREGATI
SPESE IN CONTO CAPITALE E SPESE PER INCREMENTO DI ATTIVITA' FINANZIARIE - PAGAMENTI C/RESIDUI

	MISSIONI E PROGRAMMI \ MACROAGGREGATI	Tributi in conto capitale a carico	Investimenti fissi lordi e acquisto di terreni	Contributi agli investimenti	Altri trasferimenti in conto capitale	Altre spese in conto capitale	Totale SPESE IN CONTO CAPITALE	Acquisizioni di attività finanziarie	Concessione crediti di breve termine	Concessione crediti di medio - lungo	Altre spese per incremento di attività	Totale SPESE PER INCREMENTO DI ATTIVITA'
		201	202	203	204	205	200	301	302	303	304	300
11	***MISSIONE 11 - Soccorso civile***											
01	Sistema di protezione civile	0,00	35.868,00	0,00	0,00	0,00	35.868,00	0,00	0,00	0,00	0,00	0,00
02	Interventi a seguito di calamità naturali	0,00	0,00	0,00	0,00	0,00	0,00	0,00	0,00	0,00	0,00	0,00
	TOTALE MISSIONE 11 - Soccorso civile	***0,00***	***35.868,00***	***0,00***	***0,00***	***0,00***	***35.868,00***	***0,00***	***0,00***	***0,00***	***0,00***	***0,00***
12	***MISSIONE 12 - Diritti sociali, politiche sociali e famiglia***											
01	Interventi per l'infanzia e i minori e per asili nido	0,00	0,00	0,00	0,00	0,00	0,00	0,00	0,00	0,00	0,00	0,00
02	Interventi per la disabilità	0,00	0,00	0,00	0,00	0,00	0,00	0,00	0,00	0,00	0,00	0,00
03	Interventi per gli anziani	0,00	0,00	0,00	0,00	0,00	0,00	0,00	0,00	0,00	0,00	0,00
04	Interventi per soggetti a rischio di esclusione sociale	0,00	0,00	0,00	0,00	0,00	0,00	0,00	0,00	0,00	0,00	0,00
05	Interventi per le famiglie	0,00	0,00	0,00	0,00	0,00	0,00	0,00	0,00	0,00	0,00	0,00
06	Interventi per il diritto alla casa	0,00	0,00	0,00	0,00	0,00	0,00	0,00	0,00	0,00	0,00	0,00
07	Programmazione e governo della rete dei servizi sociosanitari e sociali	0,00	0,00	0,00	0,00	0,00	0,00	0,00	0,00	0,00	0,00	0,00
08	Cooperazione e associazionismo	0,00	0,00	0,00	0,00	0,00	0,00	0,00	0,00	0,00	0,00	0,00
09	Servizio necroscopico e cimiteriale	0,00	0,00	0,00	0,00	0,00	0,00	0,00	0,00	0,00	0,00	0,00
	TOTALE MISSIONE 12 - Diritti sociali, politiche sociali e famiglia	***0,00***	***0,00***	***0,00***	***0,00***	***0,00***	***0,00***	***0,00***	***0,00***	***0,00***	***0,00***	***0,00***
13	***MISSIONE 13 - Tutela della salute***											
04	Servizio sanitario regionale - ripiano di disavanzi sanitari relativi ad esercizi pregressi	0,00	0,00	0,00	0,00	0,00	0,00	0,00	0,00	0,00	0,00	0,00
05	Servizio sanitario regionale - investimenti sanitari	0,00	0,00	0,00	0,00	0,00	0,00	0,00	0,00	0,00	0,00	0,00
07	Ulteriori spese in materia sanitaria	0,00	0,00	0,00	0,00	0,00	0,00	0,00	0,00	0,00	0,00	0,00
	TOTALE MISSIONE 13 - Tutela della salute	***0,00***	***0,00***	***0,00***	***0,00***	***0,00***	***0,00***	***0,00***	***0,00***	***0,00***	***0,00***	***0,00***

copia informatica per consultazione

Comune di Corsico

PROSPETTO DELLE SPESE DI BILANCIO PER MISSIONI, PROGRAMMI E MACROAGGREGATI
SPESE IN CONTO CAPITALE E SPESE PER INCREMENTO DI ATTIVITA' FINANZIARIE - PAGAMENTI C/RESIDUI

	MISSIONI E PROGRAMMI \ MACROAGGREGATI	Tributi in conto capitale a carico	Investimenti fissi lordi e acquisto di terreni	Contributi agli investimenti	Altri trasferimenti in conto capitale	Altre spese in conto capitale	Totale SPESE IN CONTO CAPITALE	Acquisizioni di attività finanziarie	Concessione crediti di breve termine	Concessione crediti di medio - lungo	Altre spese per incremento di attività	Totale SPESE PER INCREMENTO DI ATTIVITA'
		201	202	203	204	205	200	301	302	303	304	300
14	***MISSIONE 14 - Sviluppo economico e competitività***											
01	Industria, e PMI e Artigianato	0,00	0,00	0,00	0,00	0,00	0,00	0,00	0,00	0,00	0,00	0,00
02	Commercio - reti distributive - tutela dei consumatori	0,00	0,00	0,00	0,00	0,00	0,00	0,00	0,00	0,00	0,00	0,00
03	Ricerca e innovazione	0,00	0,00	0,00	0,00	0,00	0,00	0,00	0,00	0,00	0,00	0,00
04	Reti e altri servizi di pubblica utilità	0,00	0,00	0,00	0,00	0,00	0,00	0,00	0,00	0,00	0,00	0,00
	TOTALE MISSIONE 14 - Sviluppo economico e competitività	***0,00***	***0,00***	***0,00***	***0,00***	***0,00***	***0,00***	***0,00***	***0,00***	***0,00***	***0,00***	***0,00***
15	***MISSIONE 15 - Politiche per il lavoro e la formazione professionale***											
01	Servizi per lo sviluppo del mercato del lavoro	0,00	0,00	0,00	0,00	0,00	0,00	0,00	0,00	0,00	0,00	0,00
02	Formazione professionale	0,00	0,00	0,00	0,00	0,00	0,00	0,00	0,00	0,00	0,00	0,00
03	Sostegno all'occupazione	0,00	0,00	0,00	0,00	0,00	0,00	0,00	0,00	0,00	0,00	0,00
	TOTALE MISSIONE 15 - Politiche per il lavoro e la formazione professionale	***0,00***	***0,00***	***0,00***	***0,00***	***0,00***	***0,00***	***0,00***	***0,00***	***0,00***	***0,00***	***0,00***
16	***MISSIONE 16 - Agricoltura, politiche agroalimentari e pesca***											
01	Sviluppo del settore agricolo e del sistema agroalimentare	0,00	0,00	0,00	0,00	0,00	0,00	0,00	0,00	0,00	0,00	0,00
02	Caccia e pesca	0,00	0,00	0,00	0,00	0,00	0,00	0,00	0,00	0,00	0,00	0,00
	TOTALE MISSIONE 16 - Agricoltura, politiche agroalimentari e pesca	***0,00***	***0,00***	***0,00***	***0,00***	***0,00***	***0,00***	***0,00***	***0,00***	***0,00***	***0,00***	***0,00***
17	***MISSIONE 17 - Energia e diversificazione delle fonti energetiche***											
01	Fonti energetiche	0,00	0,00	0,00	0,00	0,00	0,00	0,00	0,00	0,00	0,00	0,00
	TOTALE MISSIONE 17 - Energia e diversificazione delle fonti energetiche	***0,00***	***0,00***	***0,00***	***0,00***	***0,00***	***0,00***	***0,00***	***0,00***	***0,00***	***0,00***	***0,00***

copia informatica per consultazione

Comune di Corsico

PROSPETTO DELLE SPESE DI BILANCIO PER MISSIONI, PROGRAMMI E MACROAGGREGATI
SPESE IN CONTO CAPITALE E SPESE PER INCREMENTO DI ATTIVITA' FINANZIARIE - PAGAMENTI C/RESIDUI

	MISSIONI E PROGRAMMI \ MACROAGGREGATI	Tributi in conto capitale a carico	Investimenti fissi lordi e acquisto di terreni	Contributi agli investimenti	Altri trasferimenti in conto capitale	Altre spese in conto capitale	Totale SPESE IN CONTO CAPITALE	Acquisizioni di attività finanziarie	Concessione crediti di breve termine	Concessione crediti di medio - lungo	Altre spese per incremento di attività	Totale SPESE PER INCREMENTO DI ATTIVITA'
		201	202	203	204	205	200	301	302	303	304	300
18	***MISSIONE 18 - Relazioni con le altre autonomie territoriali e locali***											
01	Relazioni finanziarie con le altre autonomie territoriali	0,00	0,00	0,00	0,00	0,00	0,00	0,00	0,00	0,00	0,00	0,00
	TOTALE MISSIONE 18 - Relazioni con le altre autonomie territoriali e locali	***0,00***	***0,00***	***0,00***	***0,00***	***0,00***	***0,00***	***0,00***	***0,00***	***0,00***	***0,00***	***0,00***
19	***MISSIONE 19 - Relazioni internazionali***											
01	Relazioni internazionali e Cooperazione allo sviluppo	0,00	0,00	0,00	0,00	0,00	0,00	0,00	0,00	0,00	0,00	0,00
	TOTALE MISSIONE 19 - Relazioni internazionali	***0,00***	***0,00***	***0,00***	***0,00***	***0,00***	***0,00***	***0,00***	***0,00***	***0,00***	***0,00***	***0,00***
20	***MISSIONE 20 - Fondi e accantonamenti***											
01	Fondo di riserva	0,00	0,00	0,00	0,00	0,00	0,00	0,00	0,00	0,00	0,00	0,00
02	Fondo crediti di dubbia esigibilità	0,00	0,00	0,00	0,00	0,00	0,00	0,00	0,00	0,00	0,00	0,00
03	Altri fondi	0,00	0,00	0,00	0,00	0,00	0,00	0,00	0,00	0,00	0,00	0,00
	TOTALE MISSIONE 20 - Fondi e accantonamenti	***0,00***	***0,00***	***0,00***	***0,00***	***0,00***	***0,00***	***0,00***	***0,00***	***0,00***	***0,00***	***0,00***
	TOTALE MACROAGGREGATI	***0,00***	***1.484.248,55***	***0,00***	***0,00***	***0,00***	***1.484.248,55***	***0,00***	***0,00***	***0,00***	***0,00***	***0,00***

copia informatica per consultazione

Comune di Corsico

CONTO DEL BILANCIO - RIEPILOGO GENERALE DELLE SPESE

TIITOLO	DENOMINAZIONE		RESIDUI PASSIVI AL 01/01/2023 (RS)		PAGAMENTI IN C/RESIDUI (PR)		RIACCERTAMENTO RESIDUI (R)			RESIDUI PASSIVI DA ESERCIZI PRECEDENTI (EP=RS-PR+R)	
			PREVISIONI DEFINITIVE DI COMPETENZA (CP)		PAGAMENTI IN C/COMPETENZA (PC)		IMPEGNI (I)		ECONOMIE DI COMPETENZA (ECP=CP-I-FPV)	RESIDUI PASSIVI DA ESERCIZIO DI COMPETENZA (EC=I-PC)	
			PREVISIONI DEFINITIVE DI CASSA (CS)		TOTALE PAGAMENTI (TP=PR+PC)		FONDO PLURIENNALE VINCOLATO (FPV)			TOTALE RESIDUI PASSIVI DA RIPORTARE (TR=EP+EC)	
	Disavanzo di Amministrazione	CP	0,00								
Titolo 1	**Spese correnti**	RS	8.006.211,32	PR	6.161.432,41	R	-1.626.044,47			EP	218.734,44
		CP	40.118.854,73	PC	23.603.441,61	I	29.244.832,08	ECP	9.779.642,88	EC	5.641.390,47
		CS	46.154.816,05	TP	29.764.874,02	FPV	1.094.379,77			TR	5.860.124,91
Titolo 2	**Spese in conto capitale**	RS	1.819.807,28	PR	1.484.248,55	R	-102.823,40			EP	232.735,33
		CP	34.516.630,82	PC	2.363.364,58	I	3.909.185,38	ECP	12.950.301,46	EC	1.545.820,80
		CS	36.336.438,10	TP	3.847.613,13	FPV	17.657.143,98			TR	1.778.556,13
Titolo 3	**Spese per incremento attivita' finanziarie**	RS	0,00	PR	0,00	R	0,00			EP	0,00
		CP	0,00	PC	0,00	I	0,00	ECP	0,00	EC	0,00
		CS	0,00	TP	0,00	FPV	0,00			TR	0,00
Titolo 4	**Rimborso Prestiti**	RS	0,00	PR	0,00	R	0,00			EP	0,00
		CP	61.032,00	PC	57.854,12	I	60.454,12	ECP	577,88	EC	2.600,00
		CS	61.032,00	TP	57.854,12	FPV	0,00			TR	2.600,00
Titolo 5	**Chiusura Anticipazioni ricevute da istituto tesoriere/cassiere**	RS	0,00	PR	0,00	R	0,00			EP	0,00
		CP	7.000.000,00	PC	0,00	I	0,00	ECP	7.000.000,00	EC	0,00
		CS	7.000.000,00	TP	0,00	FPV	0,00			TR	0,00
Titolo 7	**Uscite per conto terzi e partite di giro**	RS	802.551,26	PR	447.349,68	R	-29.948,79			EP	325.252,79
		CP	9.242.177,46	PC	6.356.900,81	I	7.018.414,47	ECP	2.223.762,99	EC	661.513,66
		CS	10.044.728,72	TP	6.804.250,49	FPV	0,00			TR	986.766,45
	TOTALE TITOLI	**RS**	**10.628.569,86**	**PR**	**8.093.030,64**	**R**	**-1.758.816,66**			**EP**	**776.722,56**
		CP	**90.938.695,01**	**PC**	**32.381.561,12**	**I**	**40.232.886,05**	**ECP**	**31.954.285,21**	**EC**	**7.851.324,93**
		CS	**99.597.014,87**	**TP**	**40.474.591,76**	**FPV**	**18.751.523,75**			**TR**	**8.628.047,49**
	TOTALE GENERALE DELLE SPESE	**RS**	**10.628.569,86**	**PR**	**8.093.030,64**	**R**	**-1.758.816,66**			**EP**	**776.722,56**
		CP	**90.938.695,01**	**PC**	**32.381.561,12**	**I**	**40.232.886,05**	**ECP**	**31.954.285,21**	**EC**	**7.851.324,93**
		CS	**99.597.014,87**	**TP**	**40.474.591,76**	**FPV**	**18.751.523,75**			**TR**	**8.628.047,49**

copia informatica per consultazione

Comune di Corsico

CONTO DEL BILANCIO - RIEPILOGO GENERALE DELLE SPESE PER MISSIONI

MISSIONE	DENOMINAZIONE		RESIDUI PASSIVI AL 01/01/2023 (RS)	PAGAMENTI IN C/RESIDUI (PR)	RIACCERTAMENTO RESIDUI (R)			RESIDUI PASSIVI DA ESERCIZI PRECEDENTI (EP=RS-PR+R)	
			PREVISIONI DEFINITIVE DI COMPETENZA (CP)	PAGAMENTI IN C/COMPETENZA (PC)	IMPEGNI (I)		ECONOMIE DI COMPETENZA (ECP=CP-I-FPV)	RESIDUI PASSIVI DA ESERCIZIO DI COMPETENZA (EC=I-PC)	
			PREVISIONI DEFINITIVE DI CASSA (CS)	TOTALE PAGAMENTI (TP=PR+PC)	FONDO PLURIENNALE VINCOLATO (FPV)			TOTALE RESIDUI PASSIVI DA RIPORTARE (TR=EP+EC)	
	Disavanzo di Amministrazione	CP	0,00						
MISSIONE 01	***Servizi istituzionali, generali e di gestione***	RS	3.689.189,11	2.888.329,29	R	-617.936,88		EP	182.922,94
		CP	24.527.315,56	7.125.160,27	I	9.158.562,92	ECP 7.770.843,95	EC	2.033.402,65
		CS	27.123.404,67	10.013.489,56	FPV	7.597.908,69		TR	2.216.325,59
MISSIONE 02	***Giustizia***	RS	0,00	0,00	R	0,00		EP	0,00
		CP	0,00	0,00	I	0,00	ECP 0,00	EC	0,00
		CS	0,00	0,00	FPV	0,00		TR	0,00
MISSIONE 03	***Ordine pubblico e sicurezza***	RS	956.642,42	732.703,53	R	-154.109,39		EP	69.829,50
		CP	2.985.720,98	1.937.085,51	I	2.379.574,70	ECP 602.521,92	EC	442.489,19
		CS	3.942.363,40	2.669.789,04	FPV	3.624,36		TR	512.318,69
MISSIONE 04	***Istruzione e diritto allo studio***	RS	1.237.893,07	1.060.365,45	R	-134.575,70		EP	42.951,92
		CP	8.136.207,17	5.037.741,90	I	5.955.234,02	ECP 1.438.295,81	EC	917.492,12
		CS	9.374.100,24	6.098.107,35	FPV	742.677,34		TR	960.444,04
MISSIONE 05	***Tutela e valorizzazione dei beni e delle attività culturali***	RS	157.314,99	114.375,72	R	-37.503,67		EP	5.435,60
		CP	1.371.862,94	873.468,52	I	1.128.477,24	ECP 96.177,06	EC	255.008,72
		CS	1.521.977,93	987.844,24	FPV	147.208,64		TR	260.444,32
MISSIONE 06	***Politiche giovanili, sport e tempo libero***	RS	47.360,05	2.235,36	R	-31.610,15		EP	13.514,54
		CP	170.914,95	111.841,83	I	129.383,66	ECP 926,11	EC	17.541,83
		CS	218.275,00	114.077,19	FPV	40.605,18		TR	31.056,37
MISSIONE 07	***Turismo***	RS	0,00	0,00	R	0,00		EP	0,00
		CP	0,00	0,00	I	0,00	ECP 0,00	EC	0,00
		CS	0,00	0,00	FPV	0,00		TR	0,00

copia informatica per consultazione

CONTO DEL BILANCIO - RIEPILOGO GENERALE DELLE SPESE PER MISSIONI

MISSIONE	DENOMINAZIONE	RESIDUI PASSIVI AL 01/01/2023 (RS) / PREVISIONI DEFINITIVE DI COMPETENZA (CP) / PREVISIONI DEFINITIVE DI CASSA (CS)		PAGAMENTI IN C/RESIDUI (PR) / PAGAMENTI IN C/COMPETENZA (PC) / TOTALE PAGAMENTI (TP=PR+PC)	RIACCERTAMENTO RESIDUI (R) / IMPEGNI (I) / FONDO PLURIENNALE VINCOLATO (FPV)		ECONOMIE DI COMPETENZA (ECP=CP-I-FPV)		RESIDUI PASSIVI DA ESERCIZI PRECEDENTI (EP=RS-PR+R) / RESIDUI PASSIVI DA ESERCIZIO DI COMPETENZA (EC=I-PC) / TOTALE RESIDUI PASSIVI DA RIPORTARE (TR=EP+EC)	
MISSIONE 08	***Assetto del territorio ed edilizia abitativa***	RS	554.635,53	529.378,98	R	-23.651,32			EP	1.605,23
		CP	16.077.172,60	968.202,86	I	1.151.788,61	ECP	9.193.305,60	EC	183.585,75
		CS	16.631.808,13	1.497.581,84	FPV	5.732.078,39			TR	185.190,98
MISSIONE 09	***Sviluppo sostenibile e tutela del territorio e dell'ambiente***	RS	1.211.143,19	1.068.095,76	R	-117.571,77			EP	25.475,66
		CP	7.714.058,07	4.204.837,05	I	5.532.821,56	ECP	408.667,37	EC	1.327.984,51
		CS	8.925.201,26	5.272.932,81	FPV	1.772.569,14			TR	1.353.460,17
MISSIONE 10	***Trasporti e diritto alla mobilità***	RS	273.562,77	244.194,08	R	-11.350,16			EP	18.018,53
		CP	5.644.387,43	1.231.899,74	I	1.698.229,66	ECP	1.298.112,14	EC	466.329,92
		CS	5.917.950,20	1.476.093,82	FPV	2.648.045,63			TR	484.348,45
MISSIONE 11	***Soccorso civile***	RS	77.009,53	57.698,70	R	-14.048,89			EP	5.261,94
		CP	43.150,00	23.381,20	I	28.380,76	ECP	14.769,24	EC	4.999,56
		CS	120.159,53	81.079,90	FPV	0,00			TR	10.261,50
MISSIONE 12	***Diritti sociali, politiche sociali e famiglia***	RS	1.553.565,39	880.741,73	R	-586.369,75			EP	86.453,91
		CP	6.593.281,79	4.305.036,18	I	5.803.305,52	ECP	723.169,89	EC	1.498.269,34
		CS	8.146.847,18	5.185.777,91	FPV	66.806,38			TR	1.584.723,25
MISSIONE 13	***Tutela della salute***	RS	0,00	0,00	R	0,00			EP	0,00
		CP	0,00	0,00	I	0,00	ECP	0,00	EC	0,00
		CS	0,00	0,00	FPV	0,00			TR	0,00
MISSIONE 14	***Sviluppo economico e competitività***	RS	63.702,55	63.562,36	R	-140,19			EP	0,00
		CP	248.100,00	144.209,56	I	158.274,99	ECP	89.825,01	EC	14.065,43
		CS	311.802,55	207.771,92	FPV	0,00			TR	14.065,43

copia informatica per consultazione

CONTO DEL BILANCIO - RIEPILOGO GENERALE DELLE SPESE PER MISSIONI

MISSIONE	DENOMINAZIONE	RESIDUI PASSIVI AL 01/01/2023 (RS) / PREVISIONI DEFINITIVE DI COMPETENZA (CP) / PREVISIONI DEFINITIVE DI CASSA (CS)		PAGAMENTI IN C/RESIDUI (PR) / PAGAMENTI IN C/COMPETENZA (PC) / TOTALE PAGAMENTI (TP=PR+PC)	RIACCERTAMENTO RESIDUI (R) / IMPEGNI (I) / FONDO PLURIENNALE VINCOLATO (FPV)		ECONOMIE DI COMPETENZA (ECP=CP-I-FPV)		RESIDUI PASSIVI DA ESERCIZI PRECEDENTI (EP=RS-PR+R) / RESIDUI PASSIVI DA ESERCIZIO DI COMPETENZA (EC=I-PC) / TOTALE RESIDUI PASSIVI DA RIPORTARE (TR=EP+EC)	
MISSIONE 15	***Politiche per il lavoro e la formazione professionale***	RS	4.000,00	4.000,00	R	0,00			EP	0,00
		CP	28.000,00	0,00	I	26.042,25	ECP	1.957,75	EC	26.042,25
		CS	32.000,00	4.000,00	FPV	0,00			TR	26.042,25
MISSIONE 16	***Agricoltura, politiche agroalimentari e pesca***	RS	0,00	0,00	R	0,00			EP	0,00
		CP	0,00	0,00	I	0,00	ECP	0,00	EC	0,00
		CS	0,00	0,00	FPV	0,00			TR	0,00
MISSIONE 17	***Energia e diversificazione delle fonti energetiche***	RS	0,00	0,00	R	0,00			EP	0,00
		CP	0,00	0,00	I	0,00	ECP	0,00	EC	0,00
		CS	0,00	0,00	FPV	0,00			TR	0,00
MISSIONE 18	***Relazioni con le altre autonomie territoriali e locali***	RS	0,00	0,00	R	0,00			EP	0,00
		CP	0,00	0,00	I	0,00	ECP	0,00	EC	0,00
		CS	0,00	0,00	FPV	0,00			TR	0,00
MISSIONE 19	***Relazioni internazionali***	RS	0,00	0,00	R	0,00			EP	0,00
		CP	0,00	0,00	I	0,00	ECP	0,00	EC	0,00
		CS	0,00	0,00	FPV	0,00			TR	0,00
MISSIONE 20	***Fondi e accantonamenti***	RS	0,00	0,00	R	0,00			EP	0,00
		CP	1.091.364,06	0,00	I	0,00	ECP	1.091.364,06	EC	0,00
		CS	221.414,06	0,00	FPV	0,00			TR	0,00
MISSIONE 50	***Debito pubblico***	RS	0,00	0,00	R	0,00			EP	0,00
		CP	64.982,00	61.795,69	I	64.395,69	ECP	586,31	EC	2.600,00
		CS	64.982,00	61.795,69	FPV	0,00			TR	2.600,00

copia informatica per consultazione

CONTO DEL BILANCIO - RIEPILOGO GENERALE DELLE SPESE PER MISSIONI

MISSIONE	DENOMINAZIONE		RESIDUI PASSIVI AL 01/01/2023 (RS)		PAGAMENTI IN C/RESIDUI (PR)		RIACCERTAMENTO RESIDUI (R)			RESIDUI PASSIVI DA ESERCIZI PRECEDENTI (EP=RS-PR+R)	
			PREVISIONI DEFINITIVE DI COMPETENZA (CP)		PAGAMENTI IN C/COMPETENZA (PC)		IMPEGNI (I)		ECONOMIE DI COMPETENZA (ECP=CP-I-FPV)	RESIDUI PASSIVI DA ESERCIZIO DI COMPETENZA (EC=I-PC)	
			PREVISIONI DEFINITIVE DI CASSA (CS)		TOTALE PAGAMENTI (TP=PR+PC)		FONDO PLURIENNALE VINCOLATO (FPV)			TOTALE RESIDUI PASSIVI DA RIPORTARE (TR=EP+EC)	
MISSIONE 60	***Anticipazioni finanziarie***	RS	0,00		0,00	R	0,00			EP	0,00
		CP	7.000.000,00		0,00	I	0,00	ECP	7.000.000,00	EC	0,00
		CS	7.000.000,00		0,00	FPV	0,00			TR	0,00
MISSIONE 99	***Servizi per conto terzi***	RS	802.551,26		447.349,68	R	-29.948,79			EP	325.252,79
		CP	9.242.177,46		6.356.900,81	I	7.018.414,47	ECP	2.223.762,99	EC	661.513,66
		CS	10.044.728,72		6.804.250,49	FPV	0,00			TR	986.766,45
	TOTALE MISSIONI	**RS**	**10.628.569,86**	**PR**	**8.093.030,64**	**R**	**-1.758.816,66**			**EP**	**776.722,56**
		CP	**90.938.695,01**	**PC**	**32.381.561,12**	**I**	**40.232.886,05**	**ECP**	**31.954.285,21**	**EC**	**7.851.324,93**
		CS	**99.597.014,87**	**TP**	**40.474.591,76**	**FPV**	**18.751.523,75**			**TR**	**8.628.047,49**
	TOTALE GENERALE DELLE SPESE	**RS**	**10.628.569,86**	**PR**	**8.093.030,64**	**R**	**-1.758.816,66**			**EP**	**776.722,56**
		CP	**90.938.695,01**	**PC**	**32.381.561,12**	**I**	**40.232.886,05**	**ECP**	**31.954.285,21**	**EC**	**7.851.324,93**
		CS	**99.597.014,87**	**TP**	**40.474.591,76**	**FPV**	**18.751.523,75**			**TR**	**8.628.047,49**

copia informatica per consultazione

Comune di Corsico

TABELLA DEI PARAMETRI OBIETTIVI PER I COMUNI AI FINI DELL'ACCERTAMENTO DELLA CONDIZIONE DI ENTE STRUTTURALMENTE DEFICITARIO

		Barrare la condizione che ricorre	
P1	Indicatore 1.1 (Incidenza spese rigide - ripiano disavanzo, personale e debito - su entrate correnti) maggiore del 48%	Si	No
P2	Indicatore 2.8 (Incidenza degli incassi delle entrate proprie sulle previsioni definitive di parte corrente) minore del 22%	Si	No
P3	Indicatore 3.2 (Anticipazioni chiuse solo contabilmente) maggiore di 0	Si	No
P4	Indicatore 10.3 (Sostenibilita' debiti finanziari) maggiore del 16%	Si	No
P5	Indicatore 12.4 (Sostenibilita' disavanzo effettivamente a carico dell'esercizio) maggiore dell'1,20%	Si	No
P6	Indicatore 13.1 (Debiti riconosciuti e finanziati) maggiore dell'1%	Si	No
P7	[Indicatore 13.2 (Debiti in corso di riconoscimento) + Indicatore 13.3 (Debiti riconosciuti e in corso di finanziamento)] maggiore dello 0,60%	Si	No
P8	Indicatore concernente l'effettiva capacita' di riscossione (riferito al totale delle entrate) minore del 47%	Si	No

Gli enti locali che presentano almeno la metà dei parametri deficitari (la condizione “SI” identifica il parametro deficitario) sono strutturalmente deficitari ai sensi dell’articolo 242, comma 1, Tuel.

Sulla base dei parametri suindicati l'ente e' da considerarsi in condizioni strutturalmente deficitarie	Si	No

copia informatica per consultazione

Comune di Corsico

RIEPILOGO SPESE PER TITOLI E MACROAGGREGATI

IMPEGNI

TITOLI E MACROAGGREGATI DI SPESA		Totale	- di cui non ricorrenti
	TITOLO 1 - Spese correnti		
101	Redditi da lavoro dipendente	6.934.559,35	651.831,24
102	Imposte e tasse a carico dell'ente	508.825,29	11.754,10
103	Acquisto di beni e servizi	19.709.281,95	614.893,01
104	Trasferimenti correnti	1.602.779,17	286.479,00
105	Trasferimenti di tributi (Solo per le Regioni)	0,00	0,00
106	Fondi perequativi (Solo per le Regioni)	0,00	0,00
107	Interessi passivi	3.941,57	0,00
108	Altre spese per redditi da capitale	0,00	0,00
109	Rimborsi e poste correttive delle entrate	74.276,97	25.984,26
110	Altre spese correnti	411.167,78	48.896,34
100	**Totale TITOLO 1**	**29.244.832,08**	**1.639.837,95**
	TITOLO 2 - Spese in conto capitale		
201	Tributi in conto capitale a carico dell'ente	0,00	0,00
202	Investimenti fissi lordi e acquisto di terreni	3.907.185,38	3.487.498,89
203	Contributi agli investimenti	0,00	0,00
204	Altri trasferimenti in conto capitale	0,00	0,00
205	Altre spese in conto capitale	2.000,00	2.000,00
200	**Totale TITOLO 2**	**3.909.185,38**	**3.489.498,89**
	TITOLO 3 - Spese per incremento attivita' finanziarie		
301	Acquisizioni di attivita' finanziarie	0,00	0,00
302	Concessione crediti di breve termine	0,00	0,00
303	Concessione crediti di medio-lungo termine	0,00	0,00
304	Altre spese per incremento di attivita' finanziarie	0,00	0,00
300	**Totale TITOLO 3**	**0,00**	**0,00**
	TITOLO 4 - Rimborso Prestiti		
401	Rimborso di titoli obbligazionari	0,00	0,00
402	Rimborso prestiti a breve termine	0,00	0,00
403	Rimborso mutui e altri finanziamenti a medio lungo termine	60.454,12	0,00
404	Rimborso di altre forme di indebitamento	0,00	0,00
405	Fondi per rimborso prestiti	0,00	0,00
400	**Totale TITOLO 4**	**60.454,12**	**0,00**
	TITOLO 5 - Chiusura Anticipazioni ricevute da istituto		
501	Chiusura Anticipazioni ricevute da istituto tesoriere/cassiere	0,00	0,00
500	**Totale TITOLO 5**	**0,00**	**0,00**
	TITOLO 7 - Uscite per conto terzi e partite di giro		
701	Uscite per partite di giro	6.633.516,31	0,00
702	Uscite per conto terzi	384.898,16	0,00
700	**Totale TITOLO 7**	**7.018.414,47**	**0,00**
	TOTALE IMPEGNI	**40.232.886,05**	**5.129.336,84**

copia informatica per consultazione

Ente Codice	000170659
Ente Descrizione	COMUNE DI CORSICO
Categoria	Province - Comuni - Citta' metropolitane - Unioni di Comuni
Sotto Categoria	COMUNI
Periodo	ANNUALE 2023
Prospetto	INCASSI
Tipo Report	Semplice
Data ultimo aggiornamento	11-apr-2024
Data stampa	18-apr-2024
Importi in EURO	

copia informatica per consultazione

000170659 - COMUNE DI CORSICO

		Importo nel periodo	Importo a tutto il periodo
1.00.00.00.000	**Entrate correnti di natura tributaria, contributiva e perequativa**	**21.694.180,15**	**21.694.180,15**
1.01.00.00.000	**Tributi**	**14.524.275,92**	**14.524.275,92**
1.01.01.00.000	**Imposte, tasse e proventi assimilati**	**14.524.275,92**	**14.524.275,92**
1.01.01.06.001	Imposta municipale propria riscossa a seguito dell'attivita' ordinaria di gestione	5.522.398,10	5.522.398,10
1.01.01.06.002	Imposte municipale propria riscosse a seguito di attivita' di verifica e controllo	1.060.468,59	1.060.468,59
1.01.01.16.001	Addizionale comunale IRPEF riscossa a seguito dell'attivita' ordinaria di gestione	4.654.674,43	4.654.674,43
1.01.01.51.001	Tassa smaltimento rifiuti solidi urbani riscossa a seguito dell'attivita' ordinaria di gestione	3.175.489,20	3.175.489,20
1.01.01.51.002	Tassa smaltimento rifiuti solidi urbani riscossa a seguito di attivita' di verifica e controllo	15.706,93	15.706,93
1.01.01.52.001	Tassa occupazione spazi e aree pubbliche riscossa a seguito dell'attivita' ordinaria di gestione	21.968,76	21.968,76
1.01.01.52.002	Tassa occupazione spazi e aree pubbliche riscossa a seguito di attivita' di verifica e controllo	4.373,93	4.373,93
1.01.01.53.001	Imposta comunale sulla pubblicita' e diritto sulle pubbliche affissioni riscossa a seguito dell'attivita' ordinaria di gestione	19.669,45	19.669,45
1.01.01.61.002	Tributo comunale sui rifiuti e sui servizi riscosso a seguito di attivita' di verifica e controllo	45.847,21	45.847,21
1.01.01.76.001	Tributo per i servizi indivisibili (TASI) riscosso a seguito dell'attivita' ordinaria di gestione	3.679,32	3.679,32
1.03.00.00.000	**Fondi perequativi**	**7.169.904,23**	**7.169.904,23**
1.03.01.00.000	**Fondi perequativi da Amministrazioni Centrali**	**7.169.904,23**	**7.169.904,23**
1.03.01.01.001	Fondi perequativi dallo Stato	7.169.904,23	7.169.904,23
2.00.00.00.000	**Trasferimenti correnti**	**2.498.603,37**	**2.498.603,37**
2.01.00.00.000	**Trasferimenti correnti**	**2.498.603,37**	**2.498.603,37**
2.01.01.00.000	**Trasferimenti correnti da Amministrazioni pubbliche**	**2.498.086,88**	**2.498.086,88**
2.01.01.01.001	Trasferimenti correnti da Ministeri	1.264.466,26	1.264.466,26
2.01.01.01.002	Trasferimenti correnti da Ministero dell'Istruzione - Istituzioni Scolastiche	256.027,50	256.027,50
2.01.01.02.001	Trasferimenti correnti da Regioni e province autonome	668.133,41	668.133,41
2.01.01.02.003	Trasferimenti correnti da Comuni	273.459,71	273.459,71
2.01.01.02.999	Trasferimenti correnti da altre Amministrazioni Locali n.a.c.	36.000,00	36.000,00
2.01.04.00.000	**Trasferimenti correnti da Istituzioni Sociali Private**	**516,49**	**516,49**
2.01.04.01.001	Trasferimenti correnti da Istituzioni Sociali Private	516,49	516,49
3.00.00.00.000	**Entrate extratributarie**	**7.935.102,67**	**7.935.102,67**
3.01.00.00.000	**Vendita di beni e servizi e proventi derivanti dalla gestione dei beni**	**4.558.572,21**	**4.558.572,21**
3.01.01.00.000	**Vendita di beni**	**1.170,35**	**1.170,35**
3.01.01.01.004	Proventi da energia, acqua, gas e riscaldamento	1.170,35	1.170,35
3.01.02.00.000	**Entrate dalla vendita e dall'erogazione di servizi**	**1.750.132,65**	**1.750.132,65**
3.01.02.01.002	Proventi da asili nido	279.668,98	279.668,98
3.01.02.01.003	Proventi da convitti, colonie, ostelli, stabilimenti termali	216.463,17	216.463,17

copia informatica per consultazione

000170659 - COMUNE DI CORSICO

		Importo nel periodo	Importo a tutto il periodo
3.01.02.01.006	Proventi da impianti sportivi	80.764,88	80.764,88
3.01.02.01.008	Proventi da mense	884.822,80	884.822,80
3.01.02.01.013	Proventi da teatri, musei, spettacoli, mostre	22.560,00	22.560,00
3.01.02.01.018	Proventi dall'uso di locali adibiti stabilmente ed esclusivamente a riunioni non istituzionali	6.997,64	6.997,64
3.01.02.01.032	Proventi da diritti di segreteria e rogito	116.123,50	116.123,50
3.01.02.01.033	Proventi da rilascio documenti e diritti di cancelleria	31.750,72	31.750,72
3.01.02.01.999	Proventi da servizi n.a.c.	110.980,96	110.980,96
3.01.03.00.000	**Proventi derivanti dalla gestione dei beni**	**2.807.269,21**	**2.807.269,21**
3.01.03.01.001	Diritti reali di godimento	183.608,50	183.608,50
3.01.03.01.002	Canone occupazione spazi e aree pubbliche	1.471.202,14	1.471.202,14
3.01.03.01.003	Proventi da concessioni su beni	439.249,19	439.249,19
3.01.03.02.002	Locazioni di altri beni immobili	713.209,38	713.209,38
3.02.00.00.000	**Proventi derivanti dall'attivita' di controllo e repressione delle irregolarita' e degli illeciti**	**2.029.070,63**	**2.029.070,63**
3.02.01.00.000	**Entrate da amministrazioni pubbliche derivanti dall'attivita' di controllo e repressione delle irregolarita' e degli illeciti**	**0,00**	**0,00**
3.02.01.99.001	Altre entrate derivanti dall'attivita' di controllo e repressione di irregolarita' e illeciti delle amministrazioni pubbliche n.a.c.	0,00	0,00
3.02.02.00.000	**Entrate da famiglie derivanti dall'attivita' di controllo e repressione delle irregolarita' e degli illeciti**	**2.019.885,80**	**2.019.885,80**
3.02.02.01.002	Proventi da multe e sanzioni per violazioni delle norme di polizia amministrativa a carico delle famiglie	428.821,17	428.821,17
3.02.02.01.004	Proventi da multe e sanzioni per violazioni delle norme del codice della strada a carico delle famiglie	1.590.598,64	1.590.598,64
3.02.02.01.999	Proventi da altre multe, ammende, sanzioni e oblazioni a carico delle famiglie	465,99	465,99
3.02.03.00.000	**Entrate da Imprese derivanti dall'attivita' di controllo e repressione delle irregolarita' e degli illeciti**	**9.184,83**	**9.184,83**
3.02.03.01.002	Proventi da multe e sanzioni per violazioni delle norme di polizia amministrativa a carico delle imprese	7.965,31	7.965,31
3.02.03.01.999	Proventi da altre multe, ammende, sanzioni e oblazioni a carico delle imprese	1.219,52	1.219,52
3.03.00.00.000	**Interessi attivi**	**2,41**	**2,41**
3.03.03.00.000	**Altri interessi attivi**	**2,41**	**2,41**
3.03.03.03.001	Interessi attivi da conti della tesoreria dello Stato o di altre Amministrazioni pubbliche	2,41	2,41
3.04.00.00.000	**Altre entrate da redditi da capitale**	**493.318,83**	**493.318,83**
3.04.02.00.000	**Entrate derivanti dalla distribuzione di dividendi**	**493.318,83**	**493.318,83**
3.04.02.03.001	Entrate derivanti dalla distribuzione di dividendi da imprese controllate non incluse in amministrazioni pubbliche	493.318,83	493.318,83
3.05.00.00.000	**Rimborsi e altre entrate correnti**	**854.138,59**	**854.138,59**
3.05.01.00.000	**Indennizzi di assicurazione**	**1.100,00**	**1.100,00**
3.05.01.01.001	Indennizzi di assicurazione su beni immobili	1.100,00	1.100,00
3.05.02.00.000	**Rimborsi in entrata**	**698.932,73**	**698.932,73**

copia informatica per consultazione

000170659 - COMUNE DI CORSICO

		Importo nel periodo	Importo a tutto il periodo
3.05.02.02.002	Entrate da rimborsi di IVA a credito	178.132,45	178.132,45
3.05.02.03.001	Entrate da rimborsi, recuperi e restituzioni di somme non dovute o incassate in eccesso da Amministrazioni Centrali	17.160,25	17.160,25
3.05.02.03.002	Entrate da rimborsi, recuperi e restituzioni di somme non dovute o incassate in eccesso da Amministrazioni Locali	8.610,22	8.610,22
3.05.02.03.003	Entrate da rimborsi, recuperi e restituzioni di somme non dovute o incassate in eccesso da Enti Previdenziali	5.845,30	5.845,30
3.05.02.03.004	Entrate da rimborsi, recuperi e restituzioni di somme non dovute o incassate in eccesso da Famiglie	281.241,66	281.241,66
3.05.02.03.005	Entrate da rimborsi, recuperi e restituzioni di somme non dovute o incassate in eccesso da Imprese	207.868,44	207.868,44
3.05.02.03.006	Entrate da rimborsi, recuperi e restituzioni di somme non dovute o incassate in eccesso da ISP	74,41	74,41
3.05.99.00.000	**Altre entrate correnti n.a.c.**	**154.105,86**	**154.105,86**
3.05.99.03.001	Entrate per sterilizzazione Inversione contabile IVA (reverse charge)	19.647,34	19.647,34
3.05.99.99.999	Altre entrate correnti n.a.c.	134.458,52	134.458,52
4.00.00.00.000	**Entrate in conto capitale**	**989.652,36**	**989.652,36**
4.02.00.00.000	**Contributi agli investimenti**	**394.359,80**	**394.359,80**
4.02.01.00.000	**Contributi agli investimenti da amministrazioni pubbliche**	**392.315,80**	**392.315,80**
4.02.01.01.001	Contributi agli investimenti da Ministeri	311.500,00	311.500,00
4.02.01.02.001	Contributi agli investimenti da Regioni e province autonome	80.815,80	80.815,80
4.02.03.00.000	**Contributi agli investimenti da Imprese**	**2.044,00**	**2.044,00**
4.02.03.03.999	Contributi agli investimenti da altre Imprese	2.044,00	2.044,00
4.04.00.00.000	**Entrate da alienazione di beni materiali e immateriali**	**12.998,56**	**12.998,56**
4.04.01.00.000	**Alienazione di beni materiali**	**12.998,56**	**12.998,56**
4.04.01.08.001	Alienazione di Fabbricati ad uso abitativo	3.973,79	3.973,79
4.04.01.08.999	Alienazione di altri beni immobili n.a.c.	9.024,77	9.024,77
4.05.00.00.000	**Altre entrate in conto capitale**	**582.294,00**	**582.294,00**
4.05.01.00.000	**Permessi di costruire**	**578.259,41**	**578.259,41**
4.05.01.01.001	Permessi di costruire	578.259,41	578.259,41
4.05.04.00.000	**Altre entrate in conto capitale n.a.c.**	**4.034,59**	**4.034,59**
4.05.04.99.999	Altre entrate in conto capitale n.a.c.	4.034,59	4.034,59
9.00.00.00.000	**Entrate per conto terzi e partite di giro**	**6.898.437,97**	**6.898.437,97**
9.01.00.00.000	**Entrate per partite di giro**	**6.634.464,77**	**6.634.464,77**
9.01.01.00.000	**Altre ritenute**	**2.360.915,06**	**2.360.915,06**
9.01.01.01.001	Ritenuta del 4% sui contributi pubblici	3.704,74	3.704,74
9.01.01.02.001	Ritenute per scissione contabile IVA (split payment)	2.357.210,32	2.357.210,32
9.01.02.00.000	**Ritenute su redditi da lavoro dipendente**	**1.706.622,89**	**1.706.622,89**
9.01.02.01.001	Ritenute erariali su redditi da lavoro dipendente per conto terzi	1.182.702,74	1.182.702,74

copia informatica per consultazione

000170659 - COMUNE DI CORSICO

		Importo nel periodo	Importo a tutto il periodo
9.01.02.02.001	Ritenute previdenziali e assistenziali su redditi da lavoro dipendente per conto terzi	430.885,51	430.885,51
9.01.02.99.999	Altre ritenute al personale dipendente per conto di terzi	93.034,64	93.034,64
9.01.03.00.000	**Ritenute su redditi da lavoro autonomo**	**31.467,69**	**31.467,69**
9.01.03.01.001	Ritenute erariali su redditi da lavoro autonomo per conto terzi	31.467,69	31.467,69
9.01.99.00.000	**Altre entrate per partite di giro**	**2.535.459,13**	**2.535.459,13**
9.01.99.01.001	Entrate a seguito di spese non andate a buon fine	16.108,90	16.108,90
9.01.99.03.001	Rimborso di fondi economali e carte aziendali	2.994,53	2.994,53
9.01.99.06.001	Destinazione incassi vincolati a spese correnti ai sensi dell¿art. 195 del TUEL	893,00	893,00
9.01.99.06.002	Reintegro incassi vincolati ai sensi dell¿art. 195 del TUEL	2.498.521,79	2.498.521,79
9.01.99.99.999	Altre entrate per partite di giro diverse	16.940,91	16.940,91
9.02.00.00.000	**Entrate per conto terzi**	**263.973,20**	**263.973,20**
9.02.04.00.000	**Depositi di/presso terzi**	**12.988,25**	**12.988,25**
9.02.04.01.001	Costituzione di depositi cauzionali o contrattuali di terzi	12.988,25	12.988,25
9.02.05.00.000	**Riscossione imposte e tributi per conto terzi**	**162.177,23**	**162.177,23**
9.02.05.01.001	Riscossione di imposte di natura corrente per conto di terzi	162.177,23	162.177,23
9.02.99.00.000	**Altre entrate per conto terzi**	**88.807,72**	**88.807,72**
9.02.99.99.999	Altre entrate per conto terzi	88.807,72	88.807,72
Entrate da regolarizzare		**0,00**	**0,00**
0.00.00.99.999	ALTRI INCASSI DA REGOLARIZZARE (riscossioni codificate dal tesoriere)	0,00	0,00
TOTALE INCASSI		**40.015.976,52**	**40.015.976,52**

copia informatica per consultazione

Ente Codice	000170659
Ente Descrizione	COMUNE DI CORSICO
Categoria	Province - Comuni - Citta' metropolitane - Unioni di Comuni
Sotto Categoria	COMUNI
Periodo	ANNUALE 2023
Prospetto	PAGAMENTI
Tipo Report	Semplice
Data ultimo aggiornamento	11-apr-2024
Data stampa	18-apr-2024
Importi in EURO	

copia informatica per consultazione

000170659 - COMUNE DI CORSICO

		Importo nel periodo	Importo a tutto il periodo
1.00.00.00.000	**Spese correnti**	**29.764.874,02**	**29.764.874,02**
1.01.00.00.000	**Redditi da lavoro dipendente**	**7.202.135,51**	**7.202.135,51**
1.01.01.00.000	**Retribuzioni lorde**	**5.547.762,54**	**5.547.762,54**
1.01.01.01.001	Arretrati per anni precedenti corrisposti al personale a tempo indeterminato	311.987,10	311.987,10
1.01.01.01.002	Voci stipendiali corrisposte al personale a tempo indeterminato	4.056.409,80	4.056.409,80
1.01.01.01.003	Straordinario per il personale a tempo indeterminato	120.658,96	120.658,96
1.01.01.01.004	Indennita' ed altri compensi, esclusi i rimborsi spesa per missione, corrisposti al personale a tempo indeterminato	820.264,74	820.264,74
1.01.01.01.006	Voci stipendiali corrisposte al personale a tempo determinato	207.532,12	207.532,12
1.01.01.01.007	Straordinario per il personale a tempo determinato	26,63	26,63
1.01.01.01.008	Indennita' ed altri compensi, esclusi i rimborsi spesa documentati per missione, corrisposti al personale a tempo determinato	29.462,84	29.462,84
1.01.01.02.002	Buoni pasto	1.420,35	1.420,35
1.01.02.00.000	**Contributi sociali a carico dell'ente**	**1.654.372,97**	**1.654.372,97**
1.01.02.01.001	Contributi obbligatori per il personale	1.405.883,61	1.405.883,61
1.01.02.01.002	Contributi previdenza complementare	69.186,50	69.186,50
1.01.02.01.003	Contributi per Indennita' di fine rapporto erogata tramite INPS	179.302,86	179.302,86
1.02.00.00.000	**Imposte e tasse a carico dell'ente**	**519.291,75**	**519.291,75**
1.02.01.00.000	**Imposte, tasse e proventi assimilati a carico dell'ente**	**519.291,75**	**519.291,75**
1.02.01.01.001	Imposta regionale sulle attivita' produttive (IRAP)	469.402,38	469.402,38
1.02.01.02.001	Imposta di registro e di bollo	33.093,66	33.093,66
1.02.01.09.001	Tassa di circolazione dei veicoli a motore (tassa automobilistica)	3.594,71	3.594,71
1.02.01.99.999	Imposte, tasse e proventi assimilati a carico dell'ente n.a.c.	13.201,00	13.201,00
1.03.00.00.000	**Acquisto di beni e servizi**	**19.954.412,86**	**19.954.412,86**
1.03.01.00.000	**Acquisto di beni**	**297.316,09**	**297.316,09**
1.03.01.01.001	Giornali e riviste	4.685,72	4.685,72
1.03.01.02.001	Carta, cancelleria e stampati	12.498,69	12.498,69
1.03.01.02.002	Carburanti, combustibili e lubrificanti	15.132,90	15.132,90
1.03.01.02.003	Equipaggiamento	9.109,74	9.109,74
1.03.01.02.004	Vestiario	58.343,56	58.343,56
1.03.01.02.005	Accessori per uffici e alloggi	1.350,00	1.350,00
1.03.01.02.006	Materiale informatico	16.968,98	16.968,98
1.03.01.02.007	Altri materiali tecnico-specialistici non sanitari	5.744,46	5.744,46
1.03.01.02.008	Strumenti tecnico-specialistici non sanitari	7.588,40	7.588,40
1.03.01.02.009	Beni per attivita' di rappresentanza	3.437,45	3.437,45
1.03.01.02.011	Generi alimentari	2.988,96	2.988,96
1.03.01.02.012	Accessori per attivita' sportive e ricreative	378,20	378,20
1.03.01.02.999	Altri beni e materiali di consumo n.a.c.	159.089,03	159.089,03
1.03.02.00.000	**Acquisto di servizi**	**19.657.096,77**	**19.657.096,77**
1.03.02.01.001	Organi istituzionali dell'amministrazione - Indennita'	198.793,91	198.793,91
1.03.02.01.002	Organi istituzionali dell'amministrazione - Rimborsi	13.261,82	13.261,82
1.03.02.01.008	Compensi agli organi istituzionali di revisione, di controllo ed altri incarichi istituzionali dell'amministrazione	98.538,21	98.538,21

copia informatica per consultazione

000170659 - COMUNE DI CORSICO

		Importo nel periodo	Importo a tutto il periodo
1.03.02.02.001	Rimborso per viaggio e trasloco	124,60	124,60
1.03.02.02.005	Organizzazione e partecipazione a manifestazioni e convegni	188.166,90	188.166,90
1.03.02.03.999	Altri aggi di riscossione n.a.c.	770.001,89	770.001,89
1.03.02.04.004	Acquisto di servizi per formazione obbligatoria	8.000,00	8.000,00
1.03.02.04.999	Acquisto di servizi per altre spese per formazione e addestramento n.a.c.	88.562,32	88.562,32
1.03.02.05.001	Telefonia fissa	45.366,79	45.366,79
1.03.02.05.002	Telefonia mobile	17.624,85	17.624,85
1.03.02.05.003	Accesso a banche dati e a pubblicazioni on line	41.730,46	41.730,46
1.03.02.05.004	Energia elettrica	686.745,64	686.745,64
1.03.02.05.005	Acqua	269.172,19	269.172,19
1.03.02.05.006	Gas	1.340.294,90	1.340.294,90
1.03.02.05.007	Spese di condominio	390.501,67	390.501,67
1.03.02.05.999	Utenze e canoni per altri servizi n.a.c.	411.047,57	411.047,57
1.03.02.06.999	Altri canoni per progetti in partenariato pubblico-privato	29.375,40	29.375,40
1.03.02.07.002	Noleggi di mezzi di trasporto	37.741,42	37.741,42
1.03.02.07.004	Noleggi di hardware	2.501,00	2.501,00
1.03.02.07.006	Licenze d'uso per software	15.785,87	15.785,87
1.03.02.07.008	Noleggi di impianti e macchinari	24.273,80	24.273,80
1.03.02.07.999	Altre spese sostenute per utilizzo di beni di terzi n.a.c.	53.941,57	53.941,57
1.03.02.09.001	Manutenzione ordinaria e riparazioni di mezzi di trasporto ad uso civile, di sicurezza e ordine pubblico	25.189,53	25.189,53
1.03.02.09.004	Manutenzione ordinaria e riparazioni di impianti e macchinari	45.273,90	45.273,90
1.03.02.09.005	Manutenzione ordinaria e riparazioni di attrezzature scientifiche e sanitarie	80.722,62	80.722,62
1.03.02.09.006	Manutenzione ordinaria e riparazioni di macchine per ufficio	295,02	295,02
1.03.02.09.008	Manutenzione ordinaria e riparazioni di beni immobili	520.156,12	520.156,12
1.03.02.09.011	Manutenzione ordinaria e riparazioni di altri beni materiali	376.985,78	376.985,78
1.03.02.10.001	Incarichi libero professionali di studi, ricerca e consulenza	90.435,67	90.435,67
1.03.02.11.006	Patrocinio legale	31.245,76	31.245,76
1.03.02.11.008	Prestazioni di natura contabile, tributaria e del lavoro	250.587,02	250.587,02
1.03.02.11.999	Altre prestazioni professionali e specialistiche n.a.c.	89.235,39	89.235,39
1.03.02.12.001	Acquisto di servizi da agenzie di lavoro interinale	39.963,38	39.963,38
1.03.02.13.001	Servizi di sorveglianza, custodia e accoglienza	31.282,02	31.282,02
1.03.02.13.002	Servizi di pulizia e lavanderia	121.624,44	121.624,44
1.03.02.13.003	Trasporti, traslochi e facchinaggio	5.741,46	5.741,46
1.03.02.13.004	Stampa e rilegatura	13.499,79	13.499,79
1.03.02.13.005	Servizi ausiliari a beneficio del personale	45.095,64	45.095,64
1.03.02.13.006	Rimozione e smaltimento di rifiuti tossico-nocivi e di altri materiali	2.976,80	2.976,80
1.03.02.13.999	Altri servizi ausiliari n.a.c.	2.588.849,39	2.588.849,39
1.03.02.14.002	Servizio mense personale civile	28.456,80	28.456,80
1.03.02.15.001	Contratti di servizio di trasporto pubblico	167.947,05	167.947,05
1.03.02.15.003	Contratti di servizio per il trasporto di disabili e anziani	166.777,38	166.777,38
1.03.02.15.004	Contratti di servizio per la raccolta rifiuti	4.004.030,03	4.004.030,03
1.03.02.15.008	Contratti di servizio di assistenza sociale residenziale e semiresidenziale	2.401.620,57	2.401.620,57
1.03.02.15.009	Contratti di servizio di assistenza sociale domiciliare	60.443,31	60.443,31
1.03.02.15.010	Contratti di servizio di asilo nido	888.787,37	888.787,37
1.03.02.15.011	Contratti di servizio per la lotta al randagismo	16.269,56	16.269,56
1.03.02.15.015	Contratti di servizio per l'illuminazione pubblica	797.006,09	797.006,09
1.03.02.15.999	Altre spese per contratti di servizio pubblico	1.295.452,91	1.295.452,91
1.03.02.16.001	Pubblicazione bandi di gara	11.323,43	11.323,43
1.03.02.16.002	Spese postali	105.254,12	105.254,12

copia informatica per consultazione

000170659 - COMUNE DI CORSICO

		Importo nel periodo	Importo a tutto il periodo
1.03.02.16.999	Altre spese per servizi amministrativi	127.080,64	127.080,64
1.03.02.17.002	Oneri per servizio di tesoreria	60.000,00	60.000,00
1.03.02.18.001	Spese per accertamenti sanitari resi necessari dall'attivita' lavorativa	21.269,50	21.269,50
1.03.02.19.001	Gestione e manutenzione applicazioni	220.209,71	220.209,71
1.03.02.19.002	Assistenza all'utente e formazione	15.543,75	15.543,75
1.03.02.19.003	Servizi per l'interoperabilita' e la cooperazione	6.401,34	6.401,34
1.03.02.19.005	Servizi per i sistemi e relativa manutenzione	3.472,38	3.472,38
1.03.02.19.007	Servizi di gestione documentale	1.085,00	1.085,00
1.03.02.19.999	Altri servizi informatici e di telecomunicazioni n.a.c.	500,00	500,00
1.03.02.99.003	Quote di associazioni	1.300,00	1.300,00
1.03.02.99.004	Altre spese per consultazioni elettorali dell'ente	58.117,62	58.117,62
1.03.02.99.005	Spese per commissioni e comitati dell'Ente	731,51	731,51
1.03.02.99.007	Custodia giudiziaria	16.083,10	16.083,10
1.03.02.99.010	Formazione a personale esterno all'ente	4.000,00	4.000,00
1.03.02.99.013	Comunicazione WEB	1.891,00	1.891,00
1.03.02.99.999	Altri servizi diversi n.a.c.	85.330,09	85.330,09
1.04.00.00.000	**Trasferimenti correnti**	**1.245.469,94**	**1.245.469,94**
1.04.01.00.000	**Trasferimenti correnti a Amministrazioni Pubbliche**	**469.440,54**	**469.440,54**
1.04.01.01.001	Trasferimenti correnti a Ministeri	5.030,00	5.030,00
1.04.01.01.002	Trasferimenti correnti a Ministero dell'Istruzione - Istituzioni scolastiche	296.903,92	296.903,92
1.04.01.02.003	Trasferimenti correnti a Comuni	162.298,17	162.298,17
1.04.01.02.004	Trasferimenti correnti a Citta' metropolitane e Roma capitale	5.208,45	5.208,45
1.04.02.00.000	**Trasferimenti correnti a Famiglie**	**223.820,78**	**223.820,78**
1.04.02.05.999	Altri trasferimenti a famiglie n.a.c.	223.820,78	223.820,78
1.04.03.00.000	**Trasferimenti correnti a Imprese**	**162.269,08**	**162.269,08**
1.04.03.02.001	Trasferimenti correnti a altre imprese partecipate	40.000,00	40.000,00
1.04.03.99.999	Trasferimenti correnti a altre imprese	122.269,08	122.269,08
1.04.04.00.000	**Trasferimenti correnti a Istituzioni Sociali Private**	**389.939,54**	**389.939,54**
1.04.04.01.001	Trasferimenti correnti a Istituzioni Sociali Private	389.939,54	389.939,54
1.07.00.00.000	**Interessi passivi**	**3.941,57**	**3.941,57**
1.07.05.00.000	**Interessi su Mutui e altri finanziamenti a medio lungo termine**	**3.941,57**	**3.941,57**
1.07.05.04.003	Interessi passivi a Cassa Depositi e Prestiti SPA su mutui e altri finanziamenti a medio lungo termine	3.908,92	3.908,92
1.07.05.04.004	Interessi passivi a Cassa Depositi e Prestiti - Gestione Tesoro su mutui e altri finanziamenti a medio lungo termine	32,65	32,65
1.09.00.00.000	**Rimborsi e poste correttive delle entrate**	**282.296,15**	**282.296,15**
1.09.02.00.000	**Rimborsi di imposte in uscita**	**21.675,90**	**21.675,90**
1.09.02.01.001	Rimborsi di imposte e tasse di natura corrente	21.675,90	21.675,90
1.09.99.00.000	**Altri Rimborsi di parte corrente di somme non dovute o incassate in eccesso**	**260.620,25**	**260.620,25**
1.09.99.02.001	Rimborsi di parte corrente ad Amministrazioni Locali di somme non dovute o incassate in eccesso	3.325,30	3.325,30

copia informatica per consultazione

000170659 - COMUNE DI CORSICO

		Importo nel periodo	Importo a tutto il periodo
1.09.99.04.001	Rimborsi di parte corrente a Famiglie di somme non dovute o incassate in eccesso	257.294,95	257.294,95
1.10.00.00.000 Altre spese correnti		**557.326,24**	**557.326,24**
1.10.03.00.000 Versamenti IVA a debito		**191.687,30**	**191.687,30**
1.10.03.01.001	Versamenti IVA a debito per le gestioni commerciali	191.687,30	191.687,30
1.10.04.00.000 Premi di assicurazione		**151.711,55**	**151.711,55**
1.10.04.01.999	Altri premi di assicurazione contro i danni	151.711,55	151.711,55
1.10.05.00.000 Spese dovute a sanzioni, risarcimenti e indennizzi		**213.927,39**	**213.927,39**
1.10.05.02.001	Spese per risarcimento danni	34.680,00	34.680,00
1.10.05.04.001	Oneri da contenzioso	179.247,39	179.247,39
2.00.00.00.000 Spese in conto capitale		**3.847.613,13**	**3.847.613,13**
2.02.00.00.000 Investimenti fissi lordi e acquisto di terreni		**3.845.613,13**	**3.845.613,13**
2.02.01.00.000 Beni materiali		**3.805.111,03**	**3.805.111,03**
2.02.01.01.999	Mezzi di trasporto ad uso civile, di sicurezza e ordine pubblico n.a.c.	35.868,00	35.868,00
2.02.01.03.999	Mobili e arredi n.a.c.	390.321,27	390.321,27
2.02.01.04.002	Impianti	85.994,00	85.994,00
2.02.01.05.999	Attrezzature n.a.c.	80.286,24	80.286,24
2.02.01.07.999	Hardware n.a.c.	29.169,63	29.169,63
2.02.01.09.001	Fabbricati ad uso abitativo	58.916,00	58.916,00
2.02.01.09.002	Fabbricati ad uso commerciale	70.744,34	70.744,34
2.02.01.09.003	Fabbricati ad uso scolastico	773.053,21	773.053,21
2.02.01.09.012	Infrastrutture stradali	1.032.319,34	1.032.319,34
2.02.01.09.013	Altre vie di comunicazione	300,00	300,00
2.02.01.09.014	Opere per la sistemazione del suolo	229.141,21	229.141,21
2.02.01.09.015	Cimiteri	15.860,00	15.860,00
2.02.01.09.016	Impianti sportivi	1.818,36	1.818,36
2.02.01.09.019	Fabbricati ad uso strumentale	333.369,61	333.369,61
2.02.01.09.999	Beni immobili n.a.c.	667.949,82	667.949,82
2.02.03.00.000 Beni immateriali		**40.502,10**	**40.502,10**
2.02.03.05.001	Incarichi professionali per la realizzazione di investimenti	40.502,10	40.502,10
2.05.00.00.000 Altre spese in conto capitale		**2.000,00**	**2.000,00**
2.05.04.00.000 Altri rimborsi in conto capitale di somme non dovute o incassate in eccesso		**2.000,00**	**2.000,00**
2.05.04.05.001	Rimborsi in conto capitale a Imprese di somme non dovute o incassate in eccesso	2.000,00	2.000,00
4.00.00.00.000 Rimborso Prestiti		**57.854,12**	**57.854,12**
4.03.00.00.000 Rimborso mutui e altri finanziamenti a medio lungo termine		**57.854,12**	**57.854,12**
4.03.01.00.000 Rimborso Mutui e altri finanziamenti a medio lungo termine		**57.854,12**	**57.854,12**
4.03.01.04.003	Rimborso Mutui e altri finanziamenti a medio lungo termine a Cassa Depositi e Prestiti - Gestione CDP SPA	8.748,08	8.748,08

copia informatica per consultazione

000170659 - COMUNE DI CORSICO

		Importo nel periodo	Importo a tutto il periodo
4.03.01.04.004	Rimborso Mutui e altri finanziamenti a medio lungo termine a Cassa Depositi e Prestiti - Gestione Tesoro	44.871,67	44.871,67
4.03.01.04.999	Rimborso Mutui e altri finanziamenti a medio lungo termine ad altre imprese	4.234,37	4.234,37
7.00.00.00.000	**Uscite per conto terzi e partite di giro**	**6.804.250,49**	**6.804.250,49**
7.01.00.00.000	**Uscite per partite di giro**	**6.713.297,07**	**6.713.297,07**
7.01.01.00.000	**Versamenti di altre ritenute**	**2.397.526,20**	**2.397.526,20**
7.01.01.01.001	Versamento della ritenuta del 4% sui contributi pubblici	3.504,74	3.504,74
7.01.01.02.001	Versamento delle ritenute per scissione contabile IVA (split payment)	2.394.021,46	2.394.021,46
7.01.02.00.000	**Versamenti di ritenute su Redditi da lavoro dipendente**	**1.744.150,64**	**1.744.150,64**
7.01.02.01.001	Versamenti di ritenute erariali su Redditi da lavoro dipendente riscosse per conto terzi	1.190.937,32	1.190.937,32
7.01.02.02.001	Versamenti di ritenute previdenziali e assistenziali su Redditi da lavoro dipendente riscosse per conto terzi	452.839,88	452.839,88
7.01.02.99.999	Altri versamenti di ritenute al personale dipendente per conto di terzi	100.373,44	100.373,44
7.01.03.00.000	**Versamenti di ritenute su Redditi da lavoro autonomo**	**35.693,85**	**35.693,85**
7.01.03.01.001	Versamenti di ritenute erariali su Redditi da lavoro autonomo per conto terzi	35.693,85	35.693,85
7.01.99.00.000	**Altre uscite per partite di giro**	**2.535.926,38**	**2.535.926,38**
7.01.99.01.001	Spese non andate a buon fine	16.308,90	16.308,90
7.01.99.03.001	Costituzione fondi economali e carte aziendali	2.700,00	2.700,00
7.01.99.06.001	Utilizzo incassi vincolati ai sensi dell¿art. 195 del TUEL	893,00	893,00
7.01.99.06.002	Destinazione incassi liberi al reintegro incassi vincolati ai sensi dell¿art. 195 del TUEL	2.498.521,79	2.498.521,79
7.01.99.99.999	Altre uscite per partite di giro n.a.c.	17.502,69	17.502,69
7.02.00.00.000	**Uscite per conto terzi**	**90.953,42**	**90.953,42**
7.02.04.00.000	**Depositi di/presso terzi**	**2.000,00**	**2.000,00**
7.02.04.02.001	Restituzione di depositi cauzionali o contrattuali di terzi	2.000,00	2.000,00
7.02.99.00.000	**Altre uscite per conto terzi**	**88.953,42**	**88.953,42**
7.02.99.99.999	Altre uscite per conto terzi n.a.c.	88.953,42	88.953,42
Pagamenti da regolarizzare		**0,00**	**0,00**
0.00.00.99.999	ALTRI PAGAMENTI DA REGOLARIZZARE (pagamenti codificati dal tesoriere)	0,00	0,00
TOTALE PAGAMENTI		**40.474.591,76**	**40.474.591,76**

copia informatica per consultazione

Comune di Corsico

CONTO ECONOMICO

		CONTO ECONOMICO	2023	2022
		A) COMPONENTI POSITIVI DELLA GESTIONE		
1		Proventi da tributi	14.507.724,10	15.233.797,20
2		Proventi da fondi perequativi	7.104.630,69	7.742.315,88
3		Proventi da trasferimenti e contributi	2.963.984,68	2.326.801,11
	a	*Proventi da trasferimenti correnti*	*2.540.275,01*	*1.954.243,16*
	b	*Quota annuale di contributi agli investimenti*	*423.709,67*	*372.557,95*
	c	*Contributi agli investimenti*	*0,00*	*0,00*
4		Ricavi delle vendite e prestazioni e proventi da servizi pubblici	4.629.842,03	4.032.235,99
	a	*Proventi derivanti dalla gestione dei beni*	*2.869.097,00*	*2.570.487,39*
	b	*Ricavi della vendita di beni*	*1.170,35*	*1.018,42*
	c	*Ricavi e proventi dalla prestazione di servizi*	*1.759.574,68*	*1.460.730,18*
5		Variazioni nelle rimanenze di prodotti in corso di lavorazione, etc (+/-)	0,00	0,00
6		Variazione dei lavori in corso su ordinazione	0,00	0,00
7		Incrementi di immobilizzazioni per lavori interni	0,00	0,00
8		Altri ricavi e proventi diversi	2.266.555,61	5.183.639,17
		TOTALE COMPONENTI POSITIVI DELLA GESTIONE (A)	**31.472.737,11**	**34.518.789,35**
		B) COMPONENTI NEGATIVI DELLA GESTIONE		
9		Acquisto di materie prime e/o beni di consumo	227.136,14	390.808,25
10		Prestazioni di servizi	19.334.093,66	21.021.805,62
11		Utilizzo beni di terzi	148.052,15	129.886,75
12		Trasferimenti e contributi	1.602.779,17	1.365.955,56
	a	*Trasferimenti correnti*	*1.602.779,17*	*1.365.955,56*
	b	*Contributi agli investimenti ad Amministrazioni pubb.*	*0,00*	*0,00*
	c	*Contributi agli investimenti ad altri soggetti*	*0,00*	*0,00*
13		Personale	6.808.242,11	6.846.278,32
14		Ammortamenti e svalutazioni	4.614.188,17	5.027.789,63
	a	*Ammortamenti di immobilizzazioni Immateriali*	*4.836,85*	*1.274,41*
	b	*Ammortamenti di immobilizzazioni materiali*	*3.194.856,45*	*3.093.679,62*
	c	*Altre svalutazioni delle immobilizzazioni*	*0,00*	*0,00*
	d	*Svalutazione dei crediti*	*1.414.494,87*	*1.932.835,60*
15		Variazioni nelle rimanenze di materie prime e/o beni di consumo (+/-)	0,00	0,00
16		Accantonamenti per rischi	0,00	248.323,88
17		Altri accantonamenti	0,00	200.000,00
18		Oneri diversi di gestione	530.087,22	1.644.037,62
		TOTALE COMPONENTI NEGATIVI DELLA GESTIONE (B)	**33.264.578,62**	**36.874.885,63**
		DIFFERENZA TRA COMP. POSITIVI E NEGATIVI DELLA GESTIONE (A-B)	**-1.791.841,51**	**-2.356.096,28**
		C) PROVENTI ED ONERI FINANZIARI		
.		*Proventi finanziari*		
19		Proventi da partecipazioni	493.318,83	240.823,37
	a	*da società controllate*	*493.318,83*	*240.823,37*
	b	*da società partecipate*	*0,00*	*0,00*
	c	*da altri soggetti*	*0,00*	*0,00*
20		Altri proventi finanziari	2,41	5,70
		Totale proventi finanziari	**493.321,24**	**240.829,07**
.		*Oneri finanziari*		
21		Interessi ed altri oneri finanziari	3.941,57	214.999,85
	a	*Interessi passivi*	*3.941,57*	*214.999,85*
	b	*Altri oneri finanziari*	*0,00*	*0,00*
		Totale oneri finanziari	**3.941,57**	**214.999,85**
		TOTALE PROVENTI E ONERI FINANZIARI (C)	**489.379,67**	**25.829,22**
		D) RETTIFICHE DI VALORE ATTIVITA' FINANZIARIE		
22		Rivalutazioni	0,00	0,00
23		Svalutazioni	0,00	0,00
		TOTALE RETTIFICHE (D)	**0,00**	**0,00**
		E) PROVENTI ED ONERI STRAORDINARI		
24		Proventi straordinari	6.151.959,96	854.590,34
	a	*Proventi da permessi di costruire*	*321.100,00*	*0,00*
	b	*Proventi da trasferimenti in conto capitale*	*0,00*	*0,00*
	c	*Sopravvenienze attive e insussistenze del passivo*	*5.813.826,81*	*854.590,34*

copia informatica per consultazione

Comune di Corsico

CONTO ECONOMICO

		CONTO ECONOMICO	2023	2022
	d	*Plusvalenze patrimoniali*	*12.998,56*	*0,00*
	e	*Altri proventi straordinari*	*4.034,59*	*0,00*
		Totale proventi straordinari	**6.151.959,96**	**854.590,34**
25		Oneri straordinari	1.951.226,58	1.302.765,23
	a	*Trasferimenti in conto capitale*	*0,00*	*0,00*
	b	*Sopravvenienze passive e insussistenze dell'attivo*	*1.949.162,99*	*1.298.647,19*
	c	*Minusvalenze patrimoniali*	*63,59*	*0,00*
	d	*Altri oneri straordinari*	*2.000,00*	*4.118,04*
		Totale oneri straordinari	**1.951.226,58**	**1.302.765,23**
		TOTALE PROVENTI ED ONERI STRAORDINARI (E)	**4.200.733,38**	**-448.174,89**
		RISULTATO PRIMA DELLE IMPOSTE (A-B+C+D+E)	**2.898.271,54**	**-2.778.441,95**
26		Imposte (*)	454.211,62	455.120,17
		RISULTATO DELL'ESERCIZIO	**2.444.059,92**	**-3.233.562,12**

copia informatica per consultazione

Comune di Corsico

PROSPETTO DEI COSTI PER MISSIONE

MISSIONI		COMPONENTI NEGATIVI DELLA GESTIONE															
		Consumi materie prime		Prestazioni di servizi e Trasferimenti e contributi				Utilizzo di beni di terzi	Personale	Ammortamenti e svalutazioni				Accantonamenti		Oneri diversi di gestione	Totale componenti negativi della gestione
		Acquisto di materie prime e/o beni di consumo	Variazioni nelle rimanenze di materie prime e/o beni di consumo (+/-)	Prestazioni di servizi	Trasferimenti correnti	Contributi agli investimenti ad Amministrazioni pubbliche	Contributi agli investimenti ad altri soggetti	Utilizzo beni di terzi	Personale	Ammortamenti immobilizzazioni Immateriali	Ammortamenti immobilizzazioni materiali	Altre svalutazioni delle immobilizzazioni	Svalutazione dei crediti	Accantonamento per rischi	Altri accantonamenti	Oneri diversi di gestione	
MISSIONE 01	***Servizi istituzionali, generali e di gestione***	53.418,94	0,00	2.937.281,79	18.189,46	0,00	0,00	41.894,59	3.444.653,30	4.836,85	3.194.856,45	0,00	1.414.494,87	0,00	0,00	420.716,69	11.530.342,94
MISSIONE 02	***Giustizia***	0,00	0,00	0,00	0,00	0,00	0,00	0,00	0,00	0,00	0,00	0,00	0,00	0,00	0,00	0,00	0,00
MISSIONE 03	***Ordine pubblico e sicurezza***	54.144,82	0,00	469.844,23	39.650,71	0,00	0,00	60.877,86	1.266.783,07	0,00	0,00	0,00	0,00	0,00	0,00	11.336,70	1.902.637,39
MISSIONE 04	***Istruzione e diritto allo studio***	63.135,52	0,00	3.927.822,69	559.092,66	0,00	0,00	500,00	1.192.117,48	0,00	0,00	0,00	0,00	0,00	0,00	4.432,98	5.747.101,33
MISSIONE 05	***Tutela e valorizzazione dei beni e delle attività culturali***	25.516,02	0,00	668.090,39	125.817,83	0,00	0,00	20.487,80	266.060,19	0,00	0,00	0,00	0,00	0,00	0,00	10.000,00	1.115.972,23
MISSIONE 06	***Politiche giovanili, sport e tempo libero***	0,00	0,00	121.573,89	0,00	0,00	0,00	0,00	0,00	0,00	0,00	0,00	0,00	0,00	0,00	0,00	121.573,89
MISSIONE 07	***Turismo***	0,00	0,00	0,00	0,00	0,00	0,00	0,00	0,00	0,00	0,00	0,00	0,00	0,00	0,00	0,00	0,00
MISSIONE 08	***Assetto del territorio ed edilizia abitativa***	0,00	0,00	478.321,03	0,00	0,00	0,00	2.000,80	0,00	0,00	0,00	0,00	0,00	0,00	0,00	35.783,58	516.105,41
MISSIONE 09	***Sviluppo sostenibile e tutela del territorio e dell'ambiente***	500,00	0,00	4.824.499,16	350,00	0,00	0,00	250,00	116.167,21	0,00	0,00	0,00	0,00	0,00	0,00	0,00	4.941.766,37
MISSIONE 10	***Trasporti e diritto alla mobilità***	16.616,37	0,00	1.512.110,31	0,00	0,00	0,00	0,00	0,00	0,00	0,00	0,00	0,00	0,00	0,00	0,00	1.528.726,68
MISSIONE 11	***Soccorso civile***	10.330,92	0,00	18.049,84	0,00	0,00	0,00	0,00	0,00	0,00	0,00	0,00	0,00	0,00	0,00	0,00	28.380,76
MISSIONE 12	***Diritti sociali, politiche sociali e famiglia***	3.000,00	0,00	4.311.174,45	822.734,22	0,00	0,00	11.791,30	455.597,01	0,00	0,00	0,00	0,00	0,00	0,00	47.817,27	5.652.114,25
MISSIONE 13	***Tutela della salute***	0,00	0,00	0,00	0,00	0,00	0,00	0,00	0,00	0,00	0,00	0,00	0,00	0,00	0,00	0,00	0,00
MISSIONE 14	***Sviluppo economico e competitività***	473,55	0,00	65.325,88	10.902,04	0,00	0,00	10.249,80	66.863,85	0,00	0,00	0,00	0,00	0,00	0,00	0,00	153.815,12
MISSIONE 15	***Politiche per il lavoro e la formazione professionale***	0,00	0,00	0,00	26.042,25	0,00	0,00	0,00	0,00	0,00	0,00	0,00	0,00	0,00	0,00	0,00	26.042,25
MISSIONE 16	***Agricoltura, politiche agroalimentari e pesca***	0,00	0,00	0,00	0,00	0,00	0,00	0,00	0,00	0,00	0,00	0,00	0,00	0,00	0,00	0,00	0,00
MISSIONE 17	***Energia e diversificazione delle fonti energetiche***	0,00	0,00	0,00	0,00	0,00	0,00	0,00	0,00	0,00	0,00	0,00	0,00	0,00	0,00	0,00	0,00
MISSIONE 18	***Relazioni con le altre autonomie territoriali e locali***	0,00	0,00	0,00	0,00	0,00	0,00	0,00	0,00	0,00	0,00	0,00	0,00	0,00	0,00	0,00	0,00
MISSIONE 19	***Relazioni internazionali***	0,00	0,00	0,00	0,00	0,00	0,00	0,00	0,00	0,00	0,00	0,00	0,00	0,00	0,00	0,00	0,00
MISSIONE 20	***Fondi e accantonamenti***	0,00	0,00	0,00	0,00	0,00	0,00	0,00	0,00	0,00	0,00	0,00	0,00	0,00	0,00	0,00	0,00
MISSIONE 50	***Debito pubblico***	0,00	0,00	0,00	0,00	0,00	0,00	0,00	0,00	0,00	0,00	0,00	0,00	0,00	0,00	0,00	0,00
MISSIONE 60	***Anticipazioni finanziarie***	0,00	0,00	0,00	0,00	0,00	0,00	0,00	0,00	0,00	0,00	0,00	0,00	0,00	0,00	0,00	0,00
MISSIONE 99	***Servizi per conto terzi***	0,00	0,00	0,00	0,00	0,00	0,00	0,00	0,00	0,00	0,00	0,00	0,00	0,00	0,00	0,00	0,00
	TOTALE COSTI/ONERI	227.136,14	0,00	19.334.093,66	1.602.779,17	0,00	0,00	148.052,15	6.808.242,11	4.836,85	3.194.856,45	0,00	1.414.494,87	0,00	0,00	530.087,22	33.264.578,62

copia informatica per consultazione

Comune di Corsico

PROSPETTO DEI COSTI PER MISSIONE

MISSIONI		ONERI FINANZIARI		RETTIFICHE DI VALORE ATTIVITA' FINANZIARIE		COMPONENTI ED ONERI STRAORDINARI					IMPOSTE		TOTALE COSTI DI PER MISSIONE
		Oneri finanziari	Totale Oneri finanziari	Svalutazioni	Totale rettifiche di valore attività finanziarie	Oneri straordinari				Totale Oneri straordinari	Imposte	Totale Imposte	
		Interessi ed altri oneri finanziari		Svalutazioni		Sopravvenienze passive e insussistenze dell'attivo	Minusvalenze patrimoniali	Trasferimenti in conto capitale	Altri oneri straordinari		Imposte		
MISSIONE 01	***Servizi istituzionali, generali e di gestione***	0,00	0,00	0,00	0,00	1.949.162,99	63,59	0,00	0,00	1.949.226,58	250.418,37	250.418,37	13.729.987,89
MISSIONE 02	***Giustizia***	0,00	0,00	0,00	0,00	0,00	0,00	0,00	0,00	0,00	0,00	0,00	0,00
MISSIONE 03	***Ordine pubblico e sicurezza***	0,00	0,00	0,00	0,00	0,00	0,00	0,00	0,00	0,00	84.463,31	84.463,31	1.987.100,70
MISSIONE 04	***Istruzione e diritto allo studio***	0,00	0,00	0,00	0,00	0,00	0,00	0,00	0,00	0,00	69.894,22	69.894,22	5.816.995,55
MISSIONE 05	***Tutela e valorizzazione dei beni e delle attività culturali***	0,00	0,00	0,00	0,00	0,00	0,00	0,00	0,00	0,00	12.505,01	12.505,01	1.128.477,24
MISSIONE 06	***Politiche giovanili, sport e tempo libero***	0,00	0,00	0,00	0,00	0,00	0,00	0,00	0,00	0,00	0,00	0,00	121.573,89
MISSIONE 07	***Turismo***	0,00	0,00	0,00	0,00	0,00	0,00	0,00	0,00	0,00	0,00	0,00	0,00
MISSIONE 08	***Assetto del territorio ed edilizia abitativa***	0,00	0,00	0,00	0,00	0,00	0,00	0,00	2.000,00	2.000,00	0,00	0,00	518.105,41
MISSIONE 09	***Sviluppo sostenibile e tutela del territorio e dell'ambiente***	0,00	0,00	0,00	0,00	0,00	0,00	0,00	0,00	0,00	7.730,83	7.730,83	4.949.497,20
MISSIONE 10	***Trasporti e diritto alla mobilità***	0,00	0,00	0,00	0,00	0,00	0,00	0,00	0,00	0,00	0,00	0,00	1.528.726,68
MISSIONE 11	***Soccorso civile***	0,00	0,00	0,00	0,00	0,00	0,00	0,00	0,00	0,00	0,00	0,00	28.380,76
MISSIONE 12	***Diritti sociali, politiche sociali e famiglia***	0,00	0,00	0,00	0,00	0,00	0,00	0,00	0,00	0,00	24.740,01	24.740,01	5.676.854,26
MISSIONE 13	***Tutela della salute***	0,00	0,00	0,00	0,00	0,00	0,00	0,00	0,00	0,00	0,00	0,00	0,00
MISSIONE 14	***Sviluppo economico e competitività***	0,00	0,00	0,00	0,00	0,00	0,00	0,00	0,00	0,00	4.459,87	4.459,87	158.274,99
MISSIONE 15	***Politiche per il lavoro e la formazione professionale***	0,00	0,00	0,00	0,00	0,00	0,00	0,00	0,00	0,00	0,00	0,00	26.042,25
MISSIONE 16	***Agricoltura, politiche agroalimentari e pesca***	0,00	0,00	0,00	0,00	0,00	0,00	0,00	0,00	0,00	0,00	0,00	0,00
MISSIONE 17	***Energia e diversificazione delle fonti energetiche***	0,00	0,00	0,00	0,00	0,00	0,00	0,00	0,00	0,00	0,00	0,00	0,00
MISSIONE 18	***Relazioni con le altre autonomie territoriali e locali***	0,00	0,00	0,00	0,00	0,00	0,00	0,00	0,00	0,00	0,00	0,00	0,00
MISSIONE 19	***Relazioni internazionali***	0,00	0,00	0,00	0,00	0,00	0,00	0,00	0,00	0,00	0,00	0,00	0,00
MISSIONE 20	***Fondi e accantonamenti***	0,00	0,00	0,00	0,00	0,00	0,00	0,00	0,00	0,00	0,00	0,00	0,00
MISSIONE 50	***Debito pubblico***	3.941,57	3.941,57	0,00	0,00	0,00	0,00	0,00	0,00	0,00	0,00	0,00	3.941,57
MISSIONE 60	***Anticipazioni finanziarie***	0,00	0,00	0,00	0,00	0,00	0,00	0,00	0,00	0,00	0,00	0,00	0,00
MISSIONE 99	***Servizi per conto terzi***	0,00	0,00	0,00	0,00	0,00	0,00	0,00	0,00	0,00	0,00	0,00	0,00
	TOTALE COSTI/ONERI	3.941,57	3.941,57	0,00	0,00	1.949.162,99	63,59	0,00	2.000,00	1.951.226,58	454.211,62	454.211,62	35.673.958,39

copia informatica per consultazione

Comune di Corsico

Rendiconto anno 2023

NOTA INTEGRATIVA

Premessa

Gli schemi di conto economico e stato patrimoniale ex d.lgs. 118/2011, sono stati redatti tramite la rilevazione in partita doppia derivante direttamente dalle scritture di contabilità finanziaria. Attraverso il Piano dei conti integrato (Piano dei conti finanziari, Piano dei conti economici e Piano dei conti patrimoniali) e applicando il Principio Contabile 4/3, si giunge alla determinazione dei costi e ricavi annui e delle variazioni annue dell'attivo, del passivo e del Patrimonio Netto. L'esigenza della puntuale aderenza delle coordinate del Conto economico e dello Stato patrimoniale degli enti locali rispetto a quanto disciplinato nel codice civile e nel Dm 24/04/1995 è coerente con l'obiettivo dell'armonizzazione contabile di giungere al consolidamento dei costi/ricavi e dell'attivo/passivo degli enti con quelli delle aziende e delle società da essi partecipate.

CONTO ECONOMICO

Il conto economico rappresenta le "utilità economiche" acquisite ed impiegate nel corso dell'esercizio, imputate secondo il principio della competenza economica: "l'effetto delle operazioni e degli altri eventi viene rilevato contabilmente ed attribuito all'esercizio al quale tali operazioni si riferiscono e non a quello in cui si concretizzano i relativi movimenti di numerario (incassi e pagamenti)". I componenti economici positivi devono, quindi, essere correlati ai componenti economici negativi dell'esercizio. Tale correlazione costituisce il corollario fondamentale del principio della competenza economica dei fatti gestionali di ogni amministrazione pubblica.

La gestione dell'anno 2023 evidenzia un risultato economico di esercizio **positivo** di euro **2.444.059,92**, dato dalla differenza tra i proventi ed i costi dell'esercizio.

A) COMPONENTI POSITIVI DELLA GESTIONE

I componenti positivi della gestione comprendono:

A.1) Proventi da tributi La voce comprende i proventi di natura tributaria (imposte, tasse, addizionali, ecc.) di competenza economica dell'esercizio. I proventi rilevati trovano conciliazione con gli accertamenti alla tipologia 1.01 (tributi di parte corrente) e 4.01 (tributi in conto capitale).	14.507.724,10
A.2) Proventi da fondi perequativi La voce comprende i proventi di natura tributaria derivanti dai fondi perequativi di competenza economica dell'esercizio, accertati nell'esercizio in contabilità finanziaria al II livello 1.03.	7.104.630,69
A.3.a) Proventi da trasferimenti correnti La voce comprende tutti i proventi relativi alle risorse finanziarie correnti trasferite all'ente dallo Stato, dalla Regione, da organismi comunitari e internazionali e da altri enti del settore pubblico accertati nell'esercizio in contabilità finanziaria. I trasferimenti a destinazione vincolata correnti si imputano all'esercizio di competenza degli oneri alla cui copertura sono destinati. L'importo trova conciliazione con gli accertamenti del Titolo 2.	2.540.275,01

copia informatica per consultazione

A.3.b) Quota annuale di contributi agli investimenti Rileva la quota di competenza dell'esercizio dei contributi agli investimenti accertati dall'ente, destinati ad investimenti, interamente sospesi nell'esercizio dell'accertamento del credito. Il provento sospeso nei risconti passivi, originato dalla sospensione dal contributo in conto investimenti ottenuto dall'ente, è annualmente ridotto a fronte della rilevazione di un provento (quota annuale di contributo agli investimenti) di importo proporzionale alla quota di ammortamento del bene finanziato. In tal modo l'effetto sul risultato di gestione della componente economica negativa (ammortamento) è "sterilizzato" annualmente mediante l'imputazione della competenza economica positiva (Quota annuale di contributi agli investimenti).	423.709,67
A.3.c) Contributi agli investimenti Sono compresi in questa voce gli accertamenti della tipologia 4.02 relativi ai contributi che per loro natura sono destinati all'acquisto di immobilizzazioni non ammortizzabili e quindi non soggetti alla sterilizzazione ed ai finanziamenti che pur transitando nel bilancio del comune sono destinati ad enti o soggetti terzi.	0,00
A.4) Ricavi delle vendite e prestazioni e proventi da servizi pubblici Vi rientrano i proventi derivanti dall'erogazione del servizio pubblico, sia esso istituzionale, a domanda individuale o produttivo, di competenza economica dell'esercizio. Gli accertamenti dei ricavi e proventi da servizi pubblici registrati nell'esercizio in contabilità finanziaria costituiscono ricavi di competenza dell'esercizio, fatte salve le rettifiche e le integrazioni effettuate in sede di scritture di assestamento economico al fine di considerare eventuali ratei attivi e risconti passivi.	4.629.842,03
A.4.a) Proventi derivanti dalla gestione dei beni	2.869.097,00
A.4.b) Ricavi della vendita di beni	1.170,35
A.4.c) Ricavi e proventi dalla prestazione di servizi	1.759.574,68
A.8) Altri ricavi e proventi diversi Si tratta di una voce avente natura residuale, relativa a proventi di competenza economica dell'esercizio, non riconducibili ad altre voci del conto economico e che non rivestono carattere straordinario. Comprende, inoltre, i ricavi derivanti dallo svolgimento delle attività fiscalmente rilevanti. Gli accertamenti dei ricavi derivanti dalla vendita di beni e servizi, registrati nell'esercizio in contabilità finanziaria, costituiscono ricavi di competenza dell'esercizio, fatte salve le rettifiche e le integrazioni effettuate in sede di scritture di assestamento economico al fine di considerare ratei attivi e risconti passivi ed eventuale Iva a debito. Il dato trova conciliazione con il II livello finanziario 302 - Proventi derivanti dall'attività di controllo e repressione delle irregolarità e degli illeciti e 305 - Rimborsi e altre entrate correnti.	2.266.555,61

B) COMPONENTI NEGATIVI DELLA GESTIONE

I componenti negativi della gestione invece comprendono:

B.09) Acquisto di materie prime e/o beni di consumo Sono iscritti in tale voce i costi per l'acquisto di materie prime, merci e beni di consumo necessari al funzionamento dell'attività ordinaria dell'ente. Nel corso dell'esercizio i costi sono rilevati in corrispondenza alla liquidazione della spesa III livello finanziario 10301 per l'acquisto dei beni, fatte salve le rettifiche e le integrazioni effettuate in sede di scritture di assestamento economico al fine di considerare eventuali ratei passivi e risconti attivi.	227.136,14
B.10) Prestazioni di servizi Rientrano in tale voce i costi relativi all'acquisizione di servizi connessi alla gestione operativa. Le somme liquidate relativamente a costi ed oneri per prestazioni di servizi registrati in contabilità finanziaria al III livello finanziario 10302 (ridotto per la parte del IV livello 1030207 - Utilizzo beni di terzi che ha la sua voce specifica come rilevato al punto successivo) costituiscono costi di competenza dell'esercizio, fatte salve le rettifiche e le integrazioni effettuate in sede di scritture di assestamento economico al fine di considerare eventuali ratei passivi e risconti attivi.	19.334.093,66
B.11) Utilizzo beni di terzi	148.052,15

copia informatica per consultazione

I costi rilevati in questa voce derivano dalle spese liquidate per le corrispondenti spese rilevate in contabilità finanziaria al IV livello finanziario 1030207, fatte salve le rettifiche e le integrazioni effettuate in sede di scritture di assestamento economico al fine di considerare eventuali ratei passivi e risconti attivi. L'importo è comprensivo sia dei canoni di locazione sugli immobili non di proprietà che i canoni di noleggio per beni mobili tra cui anche software (se trattassi di licenza con scadenza non ha registrazione a patrimonio come software di proprietà dell'ente).	
B.12.a) Trasferimenti correnti Questa voce comprende gli oneri per le risorse finanziarie correnti trasferite dall'ente ad altre amministrazioni pubbliche o a privati senza controprestazione, o in conto esercizio per l'attività svolta da enti che operano per la popolazione ed il territorio. Pertanto, la liquidazione di spese per trasferimenti correnti ad amministrazioni pubbliche e a privati costituisce un onere di competenza dell'esercizio. Gli oneri rilevati in questa voce derivano dalle corrispondenti spese impegnate nella contabilità finanziaria al II livello 104 - Trasferimenti correnti e importi liquidati al V livello 1.01.02.02.004 - Oneri per il personale in quiescenza.	1.602.779,17
B.12.b) Contributi agli investimenti ad Amministrazioni pubb. Questa voce comprende i contributi agli investimenti che costituiscono costi di carattere straordinario di competenza economica dell'esercizio. Gli oneri rilevati in questa voce derivano dalle corrispondenti spese impegnate in contabilità finanziaria al III livello 20301 - Contributi agli investimenti ad Amministrazioni pubbliche.	0,00
B.12.c) Contributi agli investimenti ad altri soggetti Questa voce comprende i contributi agli investimenti che costituiscono costi di carattere straordinario di competenza economica dell'esercizio. Gli oneri rilevati in questa voce derivano dalle corrispondenti spese impegnate in contabilità finanziaria al II livello 203 - Contributi agli investimenti al netto del III livello 20301 indicato nella voce precedente.	0,00
B.13) Personale In questa voce vanno iscritti tutti i costi sostenuti nell'esercizio per il personale dipendente (retribuzione, straordinari, indennità, oneri previdenziali e assicurativi a carico dell'ente, gli accantonamenti riguardanti il personale, trattamento di fine rapporto e simili), liquidati in contabilità finanziaria ed integrati nel rispetto del principio della competenza economica dell'esercizio. La voce non comprende i componenti straordinari di costo derivanti, ad esempio, da arretrati (compresi quelli contrattuali), che devono essere ricompresi tra gli oneri straordinari alla voce "Altri oneri straordinari", l'IRAP relativa, che deve essere rilevata nella voce "Imposte" e gli oneri per personale in quiescenza che vengono rilevati nei trasferimenti correnti come indicato nel piano dei conti integrato. La conciliazione con i dati finanziari fa riferimento al II livello 101 - Redditi da lavoro dipendente rettificati ed integrati da scritture in sede di assestamento per ratei e risconti, mentre i livelli 1020101 - Imposta regionale sulle attività produttive, 1010202004 - Oneri per il personale in quiescenza, 1010101001 - Arretrati per anni precedenti corrisposti al personale a tempo indeterminato e 1010101005 - Arretrati per anni precedenti corrisposti al personale a tempo determinato sono rispettivamente indicati tra imposte, trasferimenti correnti e oneri straordinari.	6.808.242,11
B.14) Ammortamenti e svalutazioni Viene inserita la quota di ammortamento tecnico calcolata con le percentuali previste dal punto 4.18 dell'allegato 4.3.	4.614.188,17
B.14.a) Ammortamenti di immobilizzazioni Immateriali	4.836,85
B.14.b) Ammortamenti di immobilizzazioni materiali	3.194.856,45
B.14.c) Altre svalutazioni delle immobilizzazioni Sono rilevate in tale voce le perdite durevoli di valore delle immobilizzazioni immateriali, materiali e finanziarie.	0,00
B.14.d) Svalutazione dei crediti L'accantonamento rappresenta l'ammontare della svalutazione dei crediti di funzionamento costituiti da tutti i crediti dell'ente diversi da quelli derivanti dalla concessione di crediti ad altri soggetti. Il valore dell'accantonamento al fondo svalutazione crediti è determinato dalla differenza tra il valore del fondo crediti di dubbia e difficile esazione accantonato nel risultato di amministrazione in sede di rendiconto ed il valore del fondo svalutazione crediti nello stato patrimoniale di inizio dell'esercizio, e al netto degli utilizzi computati come sopravvenienza.	1.414.494,87
B.15) Variazioni nelle rimanenze di materie prime e/o beni di consumo (+/-) In tale voce rientra la variazione delle rimanenze di materie prime e beni di consumo	0,00

copia informatica per consultazione

acquistate e non utilizzate alla chiusura dell'esercizio. Tale variazione è pari alla differenza tra il valore iniziale ed il valore finale delle rimanenze di materie prime e/o beni di consumo. Laddove si rileva un incremento delle rimanenze, il valore della variazione risulta con segno negativo. La valorizzazione delle rimanenze di materie prime e/o beni di consumo viene effettuata al costo medio ponderato (secondo i criteri di cui all'art. 2426 n. 9 del codice civile). Il valore finale delle rimanenze è esposto alla voce C I dell'attivo patrimoniale.	
B.16) Accantonamenti per rischi Tale voce costituisce uno dei collegamenti tra la contabilità finanziaria e la contabilità economico-patrimoniale. Gli accantonamenti confluiti nel risultato di amministrazione finanziario devono presentare lo stesso importo dei corrispondenti accantonamenti effettuati in contabilità economico-patrimoniale.	0,00
B.17) Altri accantonamenti	0,00
B.18) Oneri diversi di gestione E' una voce residuale nella quale vanno rilevati gli oneri e i costi della gestione di competenza economica dell'esercizio non classificabili nelle voci precedenti. Comprende i tributi diversi da imposte sul reddito e IRAP, ovvero il dato conciliato con il II livello 102 - Imposte e tasse a carico dell'Ente al netto del IV livello 1020101 - Imposta regionale sulle attività produttive, rettificato ed integrato da scritture in sede di assestamento per ratei e risconti.	530.087,22

C) PROVENTI E ONERI FINANZIARI

PROVENTI E ONERI FINANZIARI

C.19) Proventi da partecipazioni In tale voce si collocano gli importi relativi alla distribuzione di utili e dividendi di società controllate e partecipate. La definizione di partecipata è quella indicata dall'articolo 11-quinquies del decreto ai fini del consolidato.	493.318,83
C.20) Altri proventi finanziari In tale voce si collocano gli importi relativi agli interessi attivi di competenza economica dell'esercizio rilevati sulla base degli accertamenti dell'esercizio al II livello 303 - Interessi attivi, fatte salve le rettifiche e le integrazioni effettuate in sede di scritture di assestamento economico al fine di considerare eventuali ratei attivi e risconti passivi.	2,41
C.21) Interessi ed altri oneri finanziari La voce accoglie gli oneri finanziari di competenza economica dell'esercizio.	3.941,57

D) RETTIFICHE DI VALORE ATTIVITÀ FINANZIARIE

Vengono rappresentate le rivalutazioni e svalutazioni per le immobilizzazioni finanziare dovute alla variazione rispetto al precedente anno:

D.22) Rivalutazioni	0,00
D.23) Svalutazioni	0,00

E) PROVENTI E ONERI STRAORDINARI

24) PROVENTI STRAORDINARI

E.24.a) Proventi da permessi di costruire La voce comprende il contributo accertato nell'esercizio relativo alla quota del contributo per permesso di costruire destinato al finanziamento delle spese correnti, negli esercizi in cui è consentito. L'importo è rappresentato da euro 266.084,70 destinato a manutenzione ordinaria del patrimonio e per euro 587.184,70 destinato alle spese in conto capitale.	321.100,00

copia informatica per consultazione

E.24.b) Proventi da trasferimenti in conto capitale Accoglie gli accertamenti alla tipologia 4.03.	0,00
E.24.c) Sopravvenienze attive e insussistenze del passivo Sono indicati in tali voci i proventi, di competenza economica di esercizi precedenti, che derivano da incrementi a titolo definitivo del valore di attività (decrementi del valore di passività) rispetto alle stime precedentemente operate. Trovano allocazione in questa voce i maggiori crediti derivanti dal riaccertamento dei residui attivi effettuato nell'esercizio considerato e le altre variazioni positive del patrimonio non derivanti dal conto del bilancio, quali ad esempio, donazioni, acquisizioni gratuite, rettifiche positive per errori di rilevazione e valutazione nei precedenti esercizi.	5.813.826,81
E.24.d) Plusvalenze patrimoniali Corrispondono alla differenza positiva tra il corrispettivo o indennizzo conseguito, al netto degli oneri accessori di diretta imputazione e il valore netto delle immobilizzazioni iscritto nell'attivo dello stato patrimoniale.	12.998,56
E.24.e) Altri proventi straordinari ono allocati in tale voce i proventi e i ricavi di carattere straordinario di competenza economica dell'esercizio. La voce riveste carattere residuale, trovando allocazione in essa tutti i valori economici positivi non allocabili in altra voce di natura straordinaria.	4.034,59

25) ONERI STRAORDINARI

E.25.a) Trasferimenti in conto capitale	0,00
E.25.b) Sopravvenienze passive e insussistenze dell'attivo Sono indicati in tali voci gli oneri, di competenza economica di esercizi precedenti, che derivano da incrementi a titolo definitivo del valore di passività o decrementi del valore di attività. Sono costituite prevalentemente dagli importi relativi alla riduzione di crediti o alla riduzione di valore di immobilizzazioni. La principale fonte per la rilevazione delle insussistenze dell'attivo è l'atto di riaccertamento dei residui attivi effettuato nell'esercizio considerato al netto dell'utilizzo del fondo svalutazione crediti. Le insussistenze possono derivare anche da minori valori dell'attivo per perdite, eliminazione o danneggiamento di beni e da rettifiche per errori di rilevazione e valutazione nei precedenti esercizi.	1.949.162,99
E.25.c) Minusvalenze patrimoniali Hanno significato simmetrico rispetto alle plusvalenze. Accolgono la differenza se negativa tra il corrispettivo e il corrispondente valore netto delle immobilizzazioni iscritto nell'attivo dello stato patrimoniale.	63,59
E.25.d) Altri oneri straordinari Sono allocati in tale voce gli altri oneri e costi di carattere straordinario di competenza economica dell'esercizio. Ad esempio spese liquidate riconducibili a eventi straordinari. La voce riveste carattere residuale.	2.000,00

26) IMPOSTE

F.26) Imposte (*) Sono inseriti in questa voce, rispettando il principio della competenza economica, gli importi riferiti a imposte sul reddito e IRAP corrisposte dall'ente durante l'esercizio. Si considerano di competenza le imposte liquidate nella contabilità finanziaria al IV livello 1020101 fatte salve le rettifiche e le integrazioni effettuate in sede di scritture di assestamento economico. Gli altri tributi sono contabilizzati nella voce oneri diversi di gestione. E i versamenti Iva che rappresentano una riduzione del debito (non un costo) sono eseguiti nel III livello 110003 Versamenti Iva a Debito.	454.211,62

copia informatica per consultazione

STATO PATRIMONIALE ATTIVO

Lo stato patrimoniale evidenzia i risultati della gestione patrimoniale rilevata dalla contabilità economica e riassume la consistenza del patrimonio al termine dell'esercizio, evidenziando le variazioni avvenute nel corso dello stesso, rispetto alla consistenza iniziale. Il patrimonio dell'Ente è costituito dal complesso dei beni e dei rapporti giuridici, attivi e passivi, suscettibili di valutazione. Lo stato patrimoniale è stato redatto recependo dati ed informazioni provenienti dalla contabilità economica e dalla contabilità finanziaria. Per i dati relativi all'inventario si è fatto riferimento a quelli forniti dall'Ente. I criteri applicati per la valutazione delle attività e passività del patrimonio comunale sono quelli stabiliti dal D.Lgs. n.118/2011 all.4/3 e dall'art. 230 del D.Lgs. n. 267/2000, contestualmente ai criteri della prudenza, della continuazione dell'attività, della veridicità e correttezza, di cui alle regole ed ai principi di contabilità generale.

B) IMMOBILIZZAZIONI

I) e II) IMMOBILIZZAZIONI IMMATERIALI E MATERIALI

Gli elementi patrimoniali destinati a essere utilizzati durevolmente dall'ente sono iscritti tra le immobilizzazioni. Condizione per l'iscrizione di nuovi beni patrimoniali materiali ed immateriali tra le immobilizzazioni (stato patrimoniale) è il verificarsi, alla data del 31 dicembre, dell'effettivo passaggio del titolo di proprietà dei beni stessi.
Nel prospetto sottostante, dove le immobilizzazioni sono esposte al netto dei relativi fondi di ammortamento, si riportano i seguenti valori.

STATO PATRIMONIALE - ATTIVO

			STATO PATRIMONIALE (ATTIVO)	2023	2022
			B) IMMOBILIZZAZIONI		
I			*Immobilizzazioni immateriali*	1.461.182,78	1.466.019,63
	1		Costi di impianto e di ampliamento	0,00	0,00
	2		Costi di ricerca sviluppo e pubblicità	0,00	0,00
	3		Diritti di brevetto ed utilizzazione opere dell'ingegno	4.582,48	8.144,96
	4		Concessioni, licenze, marchi e diritti simile	0,00	0,00
	5		Avviamento	0,00	0,00
	6		Immobilizzazioni in corso ed acconti	1.456.600,30	1.457.874,67
	9		Altre	0,00	0,00
			Totale immobilizzazioni immateriali	**1.461.182,78**	**1.466.019,63**
II			*Immobilizzazioni materiali (3)*		
	1		Beni demaniali	42.272.307,05	42.545.189,42
	1.1		Terreni	761.792,27	629.806,54
	1.2		Fabbricati	1.372.601,91	1.161.961,25
	1.3		Infrastrutture	40.137.912,87	40.753.421,63
	1.9		Altri beni demaniali	0,00	0,00
III	2		Altre immobilizzazioni materiali (3)	44.498.548,78	43.560.842,16
	2.1		Terreni	9.332.044,42	9.332.044,42
		a	*di cui in leasing finanziario*	*0,00*	*0,00*
	2.2		Fabbricati	34.730.892,02	33.910.200,80
		a	*di cui in leasing finanziario*	*0,00*	*0,00*
	2.3		Impianti e macchinari	118.083,20	11.837,32
		a	*di cui in leasing finanziario*	*0,00*	*0,00*
	2.4		Attrezzature industriali e commerciali	67.312,57	65.001,99
	2.5		Mezzi di trasporto	28.694,40	4.797,04
	2.6		Macchine per ufficio e hardware	85.006,22	121.664,60
	2.7		Mobili e arredi	136.305,43	114.542,92
	2.8		Infrastrutture	0,00	0,00
	2.99		Altri beni materiali	210,52	753,07
	3		Immobilizzazioni in corso ed acconti	2.026.399,73	2.280.268,59
			Totale immobilizzazioni materiali	**88.797.255,56**	**88.386.300,17**

IV) Immobilizzazioni finanziarie

Le immobilizzazioni finanziarie (partecipazioni, titoli, crediti concessi, ecc.) appartenenti al Gruppo Amministrazione Pubblica del Comune sono iscritte sulla base del criterio del patrimonio netto.

copia informatica per consultazione

STATO PATRIMONIALE - ATTIVO

		STATO PATRIMONIALE (ATTIVO)	2023	2022
IV		*Immobilizzazioni Finanziarie (1)*		
1		Partecipazioni in	8.251.504,53	7.889.435,06
	a	*imprese controllate*	*2.146.217,23*	*1.784.147,76*
	b	*imprese partecipate*	*5.896.409,95*	*5.896.409,95*
	c	*altri soggetti*	*208.877,35*	*208.877,35*
2		Crediti verso	0,00	0,00
	a	*altre amministrazioni pubbliche*	*0,00*	*0,00*
	b	*imprese controllate*	*0,00*	*0,00*
	c	*imprese partecipate*	*0,00*	*0,00*
	d	*altri soggetti*	*0,00*	*0,00*
3		Altri titoli	0,00	0,00
		Totale immobilizzazioni finanziarie	**8.251.504,53**	**7.889.435,06**

DESCRIZIONE TITOLI AZIONARI	% PARTECIPAZIONE	CONSISTENZA AL 01 GENNAIO 2023	CONSISTENZA AL 31 DICEMBRE 2023	VARIAZIONI	CLASSIFICAZIONE
TOTALI					

C) ATTIVO CIRCOLANTE

L'attivo circolante comprende i beni non destinati a permanere durevolmente nell'ente e dunque rimanenze, crediti, attività finanziarie che non costituiscono immobilizzi e disponibilità liquide.

C.I) Rimanenze Le rimanenze sono costituite da eventuali giacenze di magazzino, prodotti in corso di lavorazione e scorte farmaceutiche. Le variazioni tra fine ed inizio anno sono contabilizzate tra le poste del conto economico alla voce Variazioni nelle rimanenze di materie prime e/o beni di consumo.	0,00
C.II) Crediti (2) I crediti di funzionamento sono iscritti nell'attivo dello Stato Patrimoniale solo se corrispondenti ad obbligazioni giuridiche perfezionate esigibili, per le quali il servizio è stato reso o è avvenuto lo scambio dei beni. I crediti sono iscritti al valore nominale, ricondotto al presumibile valore di realizzo, attraverso apposito fondo svalutazione crediti portato a diretta diminuzione degli stessi. Il Fondo Svalutazione Crediti ammonta complessivamente ad euro 8.012.119,18. Nello Stato patrimoniale, il Fondo Crediti Dubbia Esigibilità non è iscritto tra le poste del passivo, in quanto è portato in detrazione delle voci di credito a cui si riferisce. I crediti si distinguono in:	
C.II.1) Crediti di natura tributaria	3.684.048,92
C.II.2) Crediti per trasferimenti e contributi	778.568,12
C.II.3) Verso clienti ed utenti	1.143.883,85
C.II.4) Altri Crediti	1.046.454,78

La consistenza finale dei crediti si concilia al totale dei residui attivi riportati nella contabilità finanziaria col seguente prospetto:

CREDITI	+	6.652.955,67
FSC ECONOMICA	+	8.012.119,18
DEPOSITI BANCARI E POSTALI	+	94.755,62
SALDO IVA	-	0,00
CREDITI STRALCIATI	-	200.119,18

copia informatica per consultazione

ALTRI RESIDUI NON CONNESSI A CREDITI		0,00
RESIDUI ATTIVI	=	14.559.711,29

C.IV) Disponibilità liquide Le disponibilità liquide al 31/12/2023 sono corrispondenti al fondo di cassa iniziale cui sono stati aggiunti gli incassi e detratti i pagamenti effettuati nell'esercizio, corrispondenti alle Reversali e ai Mandati. Il fondo di cassa finale si concilia con le risultanze contabili del conto del Tesoriere. Si rilevano le seguenti voci	
C.IV.1) Conto di tesoreria	37.506.905,53
C.IV.2) Altri depositi bancari e postali	94.755,62
C.IV.3) Denaro e valori in cassa	0,00
C.IV.4) Altri conti presso la tesoreria statale intestati all'ente	0,00

D) RATEI E RISCONTI

I ratei e risconti sono iscritti e valutati in conformità a quanto precisato dall'art. 2424-bis, comma 6, codice civile.

1) **Ratei Attivi** I ratei attivi sono rappresentati dalle quote di ricavi/proventi che avranno manifestazione finanziaria futura (accertamento dell'entrata), ma che devono, per competenza, essere attribuiti all'esercizio in chiusura (ad es. fitti attivi). Le quote di competenza dei singoli esercizi si determinano in ragione del tempo di utilizzazione delle risorse economiche (beni e servizi) il cui ricavo/provento deve essere imputato.

2) **Risconti Attivi** I risconti attivi sono rappresentati quote di costi di manutenzione ordinaria e riparazioni di beni immobili che hanno avuto manifestazione finanziaria nell'esercizio, ma che vanno rinviati in quanto di competenza di futuri esercizi.

D.1) Ratei attivi	0,00
D.2) Risconti attivi	0,00

copia informatica per consultazione

STATO PATRIMONIALE PASSIVO

Il Patrimonio netto è la differenza tra le attività e le passività di bilancio. Il Patrimonio netto rappresenta, in via fondamentale, l'entità monetaria dei mezzi netti a disposizione dell'ente locale, indistintamente investita, insieme ai mezzi di terzi, nelle attività patrimoniali. Il Patrimonio netto è costituito dalle seguenti poste:

A) PATRIMONIO NETTO

Il Patrimonio netto è la differenza tra le attività e le passività di bilancio. Il Patrimonio netto rappresenta, in via fondamentale, l'entità monetaria dei mezzi netti a disposizione dell'ente locale, indistintamente investita, insieme ai mezzi di terzi, nelle attività patrimoniali. Il Patrimonio netto è costituito dalle seguenti poste:

STATO PATRIMONIALE - PASSIVO

STATO PATRIMONIALE (PASSIVO)	2023	2022	Delta
A) PATRIMONIO NETTO			
Fondo di dotazione	49.272.788,66	49.272.788,66	0,00
Riserve	76.635.007,51	76.006.853,34	628.154,17
da capitale	*1.408.800,64*	*1.408.800,64*	*0,00*
da permessi di costruire	*2.195.380,72*	*1.929.296,02*	*266.084,70*
riserve indisponibili per beni demaniali e patrimoniali indisponibili e per i beni culturali	*72.392.577,77*	*72.668.756,68*	*-276.178,91*
altre riserve indisponibili	*362.069,47*	*0,00*	*362.069,47*
Risultato economico dell'esercizio	2.444.059,92	-3.233.562,12	5.677.622,04
TOTALE PATRIMONIO NETTO (A)	**124.546.990,10**	**121.474.776,01**	**3.072.214,09**

I - FONDO DI DOTAZIONE

Il fondo di dotazione rappresenta la parte indisponibile del patrimonio netto, a garanzia della struttura patrimoniale dell'ente. Il fondo di dotazione puó essere alimentato mediante destinazione dei risultati economici positivi di esercizio sulla base di apposita delibera del Consiglio in sede di approvazione del rendiconto della gestione. In applicazione del principio della contabilità economico patrimoniale n. 6.3, tra le riserve del patrimonio netto sono comprese le riserve indisponibili per beni demaniali e patrimoniali indisponibili e per beni culturali. L'adozione del principio contabile ha comportato una riclassificazione delle componenti del patrimonio netto, al fine di evidenziarne la quota costituita da beni indisponibili, non utilizzabile per far fronte alle passività dell'Ente. E' importante sottolineare che, a parità dei valori iscritti nell'attivo e nel passivo, il principio non determina una variazione del valore del patrimonio netto.

Il valore finale del fondo dotazione al 31/12/2023 è di euro 49.272.788,66

La variazione rispetto al dato del 2022 è pari a un **incremento** di euro **0,00** conseguente alla variazione delle riserve indisponibili per beni demaniali e patrimoniali indisponibili e per beni culturali.

II – RISERVE

Le riserve costituiscono la parte del patrimonio netto che, in caso di perdita, è primariamente utilizzabile per la copertura, a garanzia del fondo di dotazione, salvo le riserve indisponibili poste a garanzia dei beni demaniali e culturali o delle altre voci dell'attivo patrimoniale non destinabili alla copertura delle perdite, come le riserve costituite dagli utili derivanti dall'applicazione del metodo del patrimonio netto. Al pari del fondo di dotazione, sono alimentate anche mediante destinazione dei risultati economici positivi di esercizio, con apposita delibera del Consiglio in occasione dell'approvazione del rendiconto della gestione. Qualora il patrimonio netto (escluso il fondo di dotazione) non dovesse essere capiente rispetto alla perdita d'esercizio, la parte eccedente è rinviata agli esercizi successivi (perdita portata a nuovo) al fine di assicurarne la copertura con i ricavi futuri. Si analizzano le variazioni delle riserve per le singole voci.

a) Riserve da risultato economico di esercizi precedenti

La voce accoglie il risultato economico degli esercizi precedenti. Il valore finale al 31/12/2023 è

b) Riserve da capitale

Il valore finale al 31/12/2023 è di euro 1.408.800,64

c) Riserve da permessi di costruire

Per i Comuni, la quota dei permessi di costruire che - nei limiti stabiliti dalla legge - non è destinata al finanziamento delle spese correnti, costituisce incremento delle riserve.

copia informatica per consultazione

Il valore finale al 31/12/2023 è di euro 2.195.380,72

d) Riserve indisponibili per beni demaniali e patrimoniali indisponibili e per beni culturali

Tali riserve hanno importo pari al valore dei beni demaniali, patrimoniali e culturali iscritto nell'attivo patrimoniale, variabile in conseguenza dell'ammortamento e dell'acquisizione di nuovi beni. Tali riserve sono utilizzate in caso di cessione dei beni, effettuate nel rispetto dei vincoli previsti dall'ordinamento. Per i beni demaniali e patrimoniali soggetti ad ammortamento, nell'ambito delle scritture di assestamento, il fondo di riserva indisponibile è ridotto annualmente per un valore pari all'ammortamento di competenza dell'esercizio, attraverso una scrittura di rettifica del costo generato dall'ammortamento

Il valore finale al 31/12/2023 è di euro 114.664.884,82 ed è composto per euro 42.272.307,05 da beni demaniali (importo identificabile dalla voce B.II.1 dell'attivo) e per euro 72.392.577,77 da beni indisponibili.

e) Altre riserve indisponibili

Queste riserve sono costituite dagli utili derivanti dall'applicazione del metodo del patrimonio netto, in quanto riserve vincolate all'utilizzo previsto dall'applicazione di tale metodo.

Il valore finale al 31/12/2023 è di euro 362.069,47

III - RISULTATO ECONOMICO DELL'ESERCIZIO

Il risultato economico dell'esercizio **2023** è pari a euro **2.444.059,92**

Composizione Patrimonio Netto

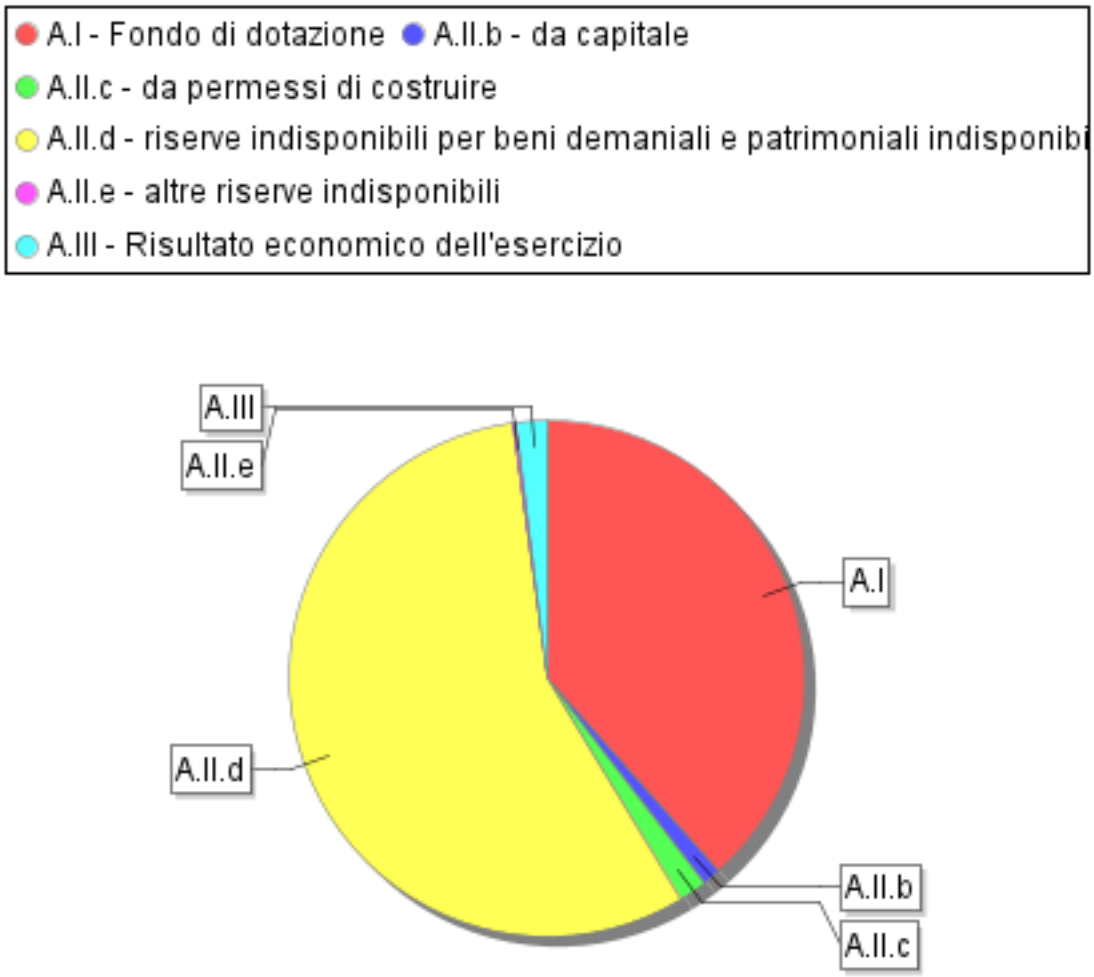

B) FONDI PER RISCHI ED ONERI.

Il valore finale del fondo per rischi e oneri al 31/12/2023 è di euro 1.434.239,79, pari alla quota accantonata nel risultato di amministrazione.
Alla data di chiusura del rendiconto della gestione occorre valutare i necessari accantonamenti a fondi rischi e oneri destinati a coprire perdite o debiti aventi le seguenti caratteristiche:

- Natura determinata;
- Esistenza certa o probabile;
- Ammontare o data di sopravvenienza indeterminati alla chiusura dell'esercizio.

Le passività che danno luogo ad accantonamenti a fondi per rischi e oneri sono di due tipi:
- Accantonamenti per passività certe, il cui ammontare o la cui data di estinzione sono indeterminati. Si tratta in sostanza di fondi oneri
- Accantonamenti per passività la cui esistenza è solo probabile, si tratta delle cosiddette "passività potenziali" o fondi rischi

C) TRATTAMENTO DI FINE RAPPORTO

D) DEBITI

Il totale dei debiti è conciliato con i residui passivi come da prospetto:

DEBITI	+	8.732.846,07
DEBITI DA FINANZIAMENTO	-	92.515,16
SALDO IVA (SE A DEBITO)	-	12.283,42
ALTRI RESIDUI NON CONNESSI A DEBITI		0,00
RESIDUI PASSIVI	=	8.628.047,49
		0,00

I debiti riportati in schema di bilancio sono così ripartiti:

D.1) Debiti da finanziamento	92.515,16
D.2) Debiti verso fornitori	6.545.728,08
D.3) Acconti	0,00
D.4) Debiti per trasferimenti e contributi	776.709,38
D.5) Altri debiti	1.317.893,45

E) RATEI E RISCONTI

I ratei e risconti sono iscritti e valutati in conformità a quanto precisato dall'art. 2424-bis, comma 6, codice civile.

Ratei passivi
I ratei passivi sono rappresentati dalle quote di costi/oneri che avranno manifestazione finanziaria futura (liquidazione della spesa), ma che devono, per competenza, essere attribuiti all'esercizio in chiusura (ad es. quote di fitti passivi o premi di assicurazione con liquidazione posticipata). Le quote di competenza dei singoli esercizi si determinano in ragione del tempo di utilizzazione delle risorse economiche (beni e servizi) il cui costo/onere deve essere imputato.

E' previsto l'importo del Salario Accessorio Premiante, imputato nell'esercizio successivo in contabilità finanziaria, non liquidato entro il 31/12/2023 per euro **0,00**

Risconti passivi
I risconti passivi sono rappresentati dalle quote di ricavi che hanno avuto manifestazione finanziaria nell'esercizio (accertamento dell'entrata/incasso), ma che vanno rinviati in quanto di competenza di futuri esercizi. La determinazione dei risconti passivi avviene considerando il periodo di validità della prestazione, indipendentemente dal momento della manifestazione finanziaria.

copia informatica per consultazione

Nello schema di bilancio sono suddivisi nelle seguenti sottovoci:
- **Contributi agli investimenti** I contributi agli investimenti comprendono la quota non di competenza dell'esercizio rilevata tra i ricavi nel corso dell'esercizio in cui il relativo credito è stato accertato, e sospesa alla fine dell'esercizio. Annualmente i proventi sospesi sono ridotti attraverso la rilevazione di un provento (quota annuale di contributo agli investimenti) di importo proporzionale alla quota di ammortamento del bene finanziato dal contributo all'investimento.
I contributi agli investimenti da altre amministrazioni pubbliche al 31/12/2023 ammontano a complessivi **8.050.483,73**

Nella tabella dettaglio della movimentazione relativa ai contributi agli investimenti:

E.II.1.a) da altre amministrazioni pubbliche	7.722.091,75
E.II.1.b) da altri soggetti	328.391,98

- Concessioni pluriennali

E.II.2) Concessioni pluriennali	0,00

- Altri Risconti Passivi

E.II.3) Altri risconti passivi	0,00

CONTI D'ORDINE

Nei nuovi schemi i conti d'ordine vengono rilevati per gli impegni su esercizi futuri per euro 17.657.143,98 pari al Fondo Pluriennale Vincolato rilevato nella spesa nella contabilità finanziaria al netto della quota di Salario Accessorio e Premiante indicata nei Ratei Passivi.

copia informatica per consultazione

Comune di Corsico

STATO PATRIMONIALE - ATTIVO

			STATO PATRIMONIALE (ATTIVO)	2023	2022
			A) CREDITI vs.LO STATO ED ALTRE AMMINISTRAZIONI PUBBLICHE PER LA PARTECIPAZIONE AL FONDO DI DOTAZIONE	**0,00**	**0,00**
			TOTALE CREDITI vs PARTECIPANTI (A)	**0,00**	**0,00**
			B) IMMOBILIZZAZIONI		
I			*Immobilizzazioni immateriali*	1.461.182,78	1.466.019,63
	1		Costi di impianto e di ampliamento	0,00	0,00
	2		Costi di ricerca sviluppo e pubblicità	0,00	0,00
	3		Diritti di brevetto ed utilizzazione opere dell'ingegno	4.582,48	8.144,96
	4		Concessioni, licenze, marchi e diritti simile	0,00	0,00
	5		Avviamento	0,00	0,00
	6		Immobilizzazioni in corso ed acconti	1.456.600,30	1.457.874,67
	9		Altre	0,00	0,00
			Totale immobilizzazioni immateriali	**1.461.182,78**	**1.466.019,63**
II			*Immobilizzazioni materiali (3)*		
	1		Beni demaniali	42.272.307,05	42.545.189,42
	1.1		Terreni	761.792,27	629.806,54
	1.2		Fabbricati	1.372.601,91	1.161.961,25
	1.3		Infrastrutture	40.137.912,87	40.753.421,63
	1.9		Altri beni demaniali	0,00	0,00
III	2		Altre immobilizzazioni materiali (3)	44.498.548,78	43.560.842,16
	2.1		Terreni	9.332.044,42	9.332.044,42
		a	*di cui in leasing finanziario*	*0,00*	*0,00*
	2.2		Fabbricati	34.730.892,02	33.910.200,80
		a	*di cui in leasing finanziario*	*0,00*	*0,00*
	2.3		Impianti e macchinari	118.083,20	11.837,32
		a	*di cui in leasing finanziario*	*0,00*	*0,00*
	2.4		Attrezzature industriali e commerciali	67.312,57	65.001,99
	2.5		Mezzi di trasporto	28.694,40	4.797,04
	2.6		Macchine per ufficio e hardware	85.006,22	121.664,60
	2.7		Mobili e arredi	136.305,43	114.542,92
	2.8		Infrastrutture	0,00	0,00
	2.99		Altri beni materiali	210,52	753,07
	3		Immobilizzazioni in corso ed acconti	2.026.399,73	2.280.268,59
			Totale immobilizzazioni materiali	**88.797.255,56**	**88.386.300,17**
IV			*Immobilizzazioni Finanziarie (1)*		
	1		Partecipazioni in	8.251.504,53	7.889.435,06
		a	*imprese controllate*	*2.146.217,23*	*1.784.147,76*
		b	*imprese partecipate*	*5.896.409,95*	*5.896.409,95*
		c	*altri soggetti*	*208.877,35*	*208.877,35*
	2		Crediti verso	0,00	0,00
		a	*altre amministrazioni pubbliche*	*0,00*	*0,00*
		b	*imprese controllate*	*0,00*	*0,00*
		c	*imprese partecipate*	*0,00*	*0,00*
		d	*altri soggetti*	*0,00*	*0,00*
	3		Altri titoli	0,00	0,00
			Totale immobilizzazioni finanziarie	**8.251.504,53**	**7.889.435,06**
			TOTALE IMMOBILIZZAZIONI (B)	**98.509.942,87**	**97.741.754,86**
			C) ATTIVO CIRCOLANTE		
I			*Rimanenze*	0,00	0,00
			Totale rimanenze	**0,00**	**0,00**
II			*Crediti (2)*		
	1		Crediti di natura tributaria	3.684.048,92	3.331.098,73
		a	*Crediti da tributi destinati al finanziamento della sanità*	*0,00*	*0,00*
		b	*Altri crediti da tributi*	*3.667.113,72*	*3.248.889,99*
		c	*Crediti da Fondi perequativi*	*16.935,20*	*82.208,74*
	2		Crediti per trasferimenti e contributi	778.568,12	618.664,67
		a	*verso amministrazioni pubbliche*	*736.302,12*	*605.433,26*
		b	*imprese controllate*	*0,00*	*0,00*
		c	*imprese partecipate*	*0,00*	*0,00*
		d	*verso altri soggetti*	*42.266,00*	*13.231,41*
	3		Verso clienti ed utenti	943.883,85	1.370.417,23

copia informatica per consultazione

Comune di Corsico

STATO PATRIMONIALE - ATTIVO

			STATO PATRIMONIALE (ATTIVO)	2023	2022
	4		Altri Crediti	1.246.454,78	416.739,28
		a	*verso l'erario*	*0,00*	*21,00*
		b	*per attività svolta per c/terzi*	*162.861,50*	*75.782,49*
		c	*altri*	*1.083.593,28*	*340.935,79*
			Totale crediti	**6.652.955,67**	**5.736.919,91**
III			*Attività finanziarie che non costituiscono immobilizzi*		
	1		Partecipazioni	0,00	0,00
	2		Altri titoli	0,00	0,00
			Totale attività finanziarie che non costituiscono immobilizzazioni	**0,00**	**0,00**
IV			*Disponibilità liquide*		
	1		Conto di tesoreria	37.506.905,53	37.965.520,77
		a	*Istituto tesoriere*	*37.506.905,53*	*37.965.520,77*
		b	*presso Banca d'Italia*	*0,00*	*0,00*
	2		Altri depositi bancari e postali	94.755,62	742.956,25
	3		Denaro e valori in cassa	0,00	0,00
	4		Altri conti presso la tesoreria statale intestati all'ente	0,00	0,00
			Totale disponibilità liquide	**37.601.661,15**	**38.708.477,02**
			TOTALE ATTIVO CIRCOLANTE (C)	**44.254.616,82**	**44.445.396,93**
			RATEI E RISCONTI		
	1		Ratei attivi	0,00	0,00
	2		Risconti attivi	0,00	0,00
			TOTALE RATEI E RISCONTI (D)	**0,00**	**0,00**
			TOTALE DELL'ATTIVO (A+B+C+D)	**142.764.559,69**	**142.187.151,79**

copia informatica per consultazione

Comune di Corsico

STATO PATRIMONIALE - PASSIVO

		STATO PATRIMONIALE (PASSIVO)	2023	2022
		A) PATRIMONIO NETTO		
I		Fondo di dotazione	49.272.788,66	49.272.788,66
II		Riserve	76.635.007,51	76.006.853,34
	b	*da capitale*	*1.408.800,64*	*1.408.800,64*
	c	*da permessi di costruire*	*2.195.380,72*	*1.929.296,02*
	d	*riserve indisponibili per beni demaniali e patrimoniali indisponibili e per i beni culturali*	*72.392.577,77*	*72.668.756,68*
	e	*altre riserve indisponibili*	*362.069,47*	*0,00*
	f	*altre riserve disponibili*	*276.178,91*	*0,00*
III		Risultato economico dell'esercizio	2.444.059,92	-3.233.562,12
IV		Risultati economici di esercizi precedenti	-3.804.865,99	-571.303,87
V		Riserve negative per beni indisponibili	0,00	0,00
		TOTALE PATRIMONIO NETTO (A)	**124.546.990,10**	**121.474.776,01**
		B) FONDI PER RISCHI ED ONERI		
1		Per trattamento di quiescenza	0,00	0,00
2		Per imposte	0,00	0,00
3		Altri	1.434.239,79	1.923.918,50
		TOTALE FONDI RISCHI ED ONERI (B)	**1.434.239,79**	**1.923.918,50**
		C) TRATTAMENTO DI FINE RAPPORTO		
		TOTALE T.F.R. (C)	**0,00**	**0,00**
		D) DEBITI (1)		
1		Debiti da finanziamento	92.515,16	96.887,33
	a	*prestiti obbligazionari*	*0,00*	*0,00*
	b	*v/ altre amministrazioni pubbliche*	*0,00*	*0,00*
	c	*verso banche e tesoriere*	*0,00*	*0,00*
	d	*verso altri finanziatori*	*92.515,16*	*96.887,33*
2		Debiti verso fornitori	6.545.728,08	8.369.982,90
3		Acconti	0,00	0,00
4		Debiti per trasferimenti e contributi	776.709,38	516.468,17
	a	*enti finanziati dal servizio sanitario nazionale*	*0,00*	*0,00*
	b	*altre amministrazioni pubbliche*	*453.843,57*	*206.206,89*
	c	*imprese controllate*	*0,00*	*0,00*
	d	*imprese partecipate*	*26.042,25*	*0,00*
	e	*altri soggetti*	*296.823,56*	*310.261,28*
5		Altri debiti	1.317.893,45	1.742.118,79
	a	*tributari*	*239.412,63*	*276.296,21*
	b	*verso istituti di previdenza e sicurezza sociale*	*276.883,03*	*393.893,77*
	c	*per attività svolta per c/terzi (2)*	*523.759,14*	*274.502,90*
	d	*altri*	*277.838,65*	*797.425,91*
		TOTALE DEBITI (D)	**8.732.846,07**	**10.725.457,19**
		E) RATEI E RISCONTI E CONTRIBUTI AGLI INVESTIMENTI		
I		Ratei passivi	0,00	0,00
II		Risconti passivi	8.050.483,73	8.063.000,09
1		Contributi agli investimenti	8.050.483,73	8.063.000,09
	a	*da altre amministrazioni pubbliche*	*7.722.091,75*	*7.765.686,70*
	b	*da altri soggetti*	*328.391,98*	*297.313,39*
2		Concessioni pluriennali	0,00	0,00
3		Altri risconti passivi	0,00	0,00
		TOTALE RATEI E RISCONTI (E)	**8.050.483,73**	**8.063.000,09**
		TOTALE DEL PASSIVO (A+B+C+D+E)	**142.764.559,69**	**142.187.151,79**
		CONTI D'ORDINE		
1)		Impegni su esercizi futuri	17.657.143,98	7.038.261,50
2)		Beni di terzi in uso	0,00	0,00
3)		Beni dati in uso a terzi	0,00	0,00
4)		Garanzie prestate a amministrazioni pubbliche	0,00	0,00
5)		Garanzie prestate a imprese controllate	0,00	0,00
6)		Garanzie prestate a imprese partecipate	0,00	0,00
7)		Garanzie prestate a altre imprese	0,00	0,00
		TOTALE CONTI D'ORDINE	**17.657.143,98**	**7.038.261,50**

copia informatica per consultazione

COMUNE DI CORSICO

NOTA INTEGRATIVA
AL RENDICONTO 2023

copia informatica per consultazione

INDICE

Nota integrativa al rendiconto 4
Quadro normativo di riferimento
Criterio generale di attribuzione dei valori contabili
Conto del bilancio e conto del patrimonio 6
Rendiconto d'esercizio ed effetti sul bilancio
Sintesi dei dati finanziari a consuntivo
Composizione del risultato di amministrazione
Consistenza patrimoniale
Parametri di deficit strutturale
Altre considerazioni su bilancio e patrimonio
Analisi dei vincoli del risultato 10
Analisi dei vincoli sul risultato
Composizione della parte accantonata del risultato
Composizione della parte vincolata del risultato
Composizione della parte destinata agli investimenti
Altre considerazioni sui vincoli del risultato
Situazione contabile a rendiconto 13
Equilibri finanziari e principi contabili
Composizione ed equilibrio del bilancio corrente
Composizione ed equilibrio del bilancio investimenti
Verifica equilibri e obiettivo di finanza pubblica
Gestione dei movimenti di cassa
Gestione dei residui
Altre considerazioni sulla situazione contabile
Aspetti della gestione con elevato grado di rigidità 19
Rilevanza e significatività di taluni fenomeni
Spesa per il personale
Dinamica della forza lavoro
Livello di indebitamento
Esposizione per interessi passivi
Partecipazioni in società
Disponibilità di enti strumentali
Gestione dei servizi a domanda individuale
Costo dei principali servizi a domanda individuale erogati
Altre considerazioni sulla gestione
Aspetti finanziari o patrimoniali monitorati 25
Monitoraggio di fenomeni comparabili nel tempo
Avanzo o disavanzo applicato in entrata
Gestione contabile del fondo pluriennale vincolato
Composizione del fondo pluriennale vincolato
Fondo pluriennale vincolato applicato in entrata
Consistenza del fondo crediti di dubbia esigibilità
Accantonamenti in fondi rischi
Interventi finanziati con fondi pnrr
Altre considerazioni sui fenomeni monitorati

copia informatica per consultazione

Criteri di valutazione delle entrate 33
Previsioni definitive e accertamenti di entrata
Tributi
Trasferimenti correnti
Entrate extratributarie
Entrate in conto capitale
Riduzione di attività finanziarie
Accensione di prestiti
Anticipazioni
Altre considerazioni sulle entrate
Criteri di valutazione delle uscite 38
Previsioni definitive e impegni di spesa
Spese correnti
Spese in conto capitale
Incremento di attività finanziarie
Rimborso di prestiti
Chiusura delle anticipazioni
Altre considerazioni sulle uscite
Fenomeni che necessitano di particolari cautele 43
Valutazione prudente di fenomeni ad impatto differito
Modalità di finanziamento del bilancio investimenti
Principali investimenti attivati nell'esercizio
Garanzie prestate
Impieghi finanziari in strumenti derivati
Debiti fuori bilancio in corso formazione
Altre considerazioni su fenomeni particolari
Conclusioni 47
Considerazioni finali e conclusioni

copia informatica per consultazione

1 Nota integrativa al rendiconto

1.1 Quadro normativo di riferimento

I documenti del sistema di bilancio, relativi al Rendiconto e sottoposti all'approvazione dell'organo deliberante, sono stati predisposti attenendosi alle regole stabilite dal complesso articolato dei Principi contabili generali introdotti con le "*disposizioni in materia di armonizzazione dei sistemi contabili e degli schemi di bilancio*" (D.Lgs.118/11). Si è pertanto operato secondo questi presupposti ed agendo con la diligenza tecnica richiesta, e questo, sia per quanto riguarda il contenuto che la forma dei modelli o delle relazioni previste dall'importante adempimento. L'ente, inoltre, in presenza di deroghe ai principi o ai modelli contabili di riferimento previsti a regime, ha operato nel rispetto di quanto previsto delle "*Disposizioni integrative e correttive del decreto legislativo 23 giugno 2011, n.118*" (D.Lgs.126/14).
In particolare, in considerazione dal fatto che "*(..) le amministrazioni pubbliche (..) conformano la propria gestione ai principi contabili generali (..)*" (D.Lgs.118/2011, art.3/1), si precisa quanto segue:
- la redazione dei documenti di rendiconto è stata formulata applicando principi contabili indipendenti e imparziali verso tutti i destinatari. Si è pertanto cercato di privilegiare l'applicazione di metodologie di valutazione e stima il più oggettive e neutrali possibili (rispetto del *principio n.13 - Neutralità e imparzialità*);
- il sistema di bilancio, relativamente ai documenti di consuntivo, dovendo assolvere ad una funzione informativa nei confronti degli utilizzatori dei documenti contabili, è stato formulato in modo da rendere effettiva tale funzione, assicurando così ai cittadini ed ai diversi organismi sociali e di partecipazione la conoscenza dei contenuti caratteristici del rendiconto. Per questo motivo, anche i dati e le informazioni riportate nella presente Nota integrativa sono esposti in una modalità tale da favorire la loro diffusione su Internet o per mezzo di altri strumenti di divulgazione (rispetto del *principio n.14 - Pubblicità*);
- il consuntivo, come i documenti di rendiconto dell'attività di programmazione ad esso collegati, sono stati predisposti seguendo dei criteri di imputazione ed esposizione che hanno privilegiato, in presenza di eventuali dubbi o ambiguità interpretative, il contenuto sostanziale del fenomeno finanziario o economico sottostante piuttosto che l'aspetto puramente formale (rispetto del principio *n.18 - Prevalenza della sostanza sulla forma*).

L'art. 11, comma 5 del D.Lgs. 118/2011 recita:
"La nota integrativa allegata al bilancio di previsione indica:
a) i criteri di valutazione adottati per la formulazione delle previsioni, con particolare riferimento agli stanziamenti riguardanti gli accantonamenti per le spese potenziali e al fondo crediti di dubbia esigibilità, dando illustrazione dei crediti per i quali non è previsto l'accantonamento a tale fondo;

b) l'elenco analitico delle quote vincolate e accantonate del risultato di amministrazione presunto al 31 dicembre dell'esercizio precedente, distinguendo i vincoli derivanti dalla legge e dai principi contabili, dai trasferimenti, da mutui e altri finanziamenti, vincoli formalmente attribuiti dall'ente;

c) l'elenco analitico degli utilizzi delle quote vincolate e accantonate del risultato di amministrazione presunto, distinguendo i vincoli derivanti dalla legge e dai principi contabili, dai trasferimenti, da mutui e altri finanziamenti, vincoli formalmente attribuiti dall'ente;

d) l'elenco degli interventi programmati per spese di investimento finanziati col ricorso al debito e con le risorse disponibili;

e) nel caso in cui gli stanziamenti riguardanti il fondo pluriennale vincolato comprendono anche investimenti ancora in corso di definizione, le cause che non hanno reso possibile porre in essere la programmazione necessaria alla definizione dei relativi cronoprogrammi;

f) l'elenco delle garanzie principali o sussidiarie prestate dall'ente a favore di enti e di altri soggetti ai sensi delle leggi vigenti;

g) gli oneri e gli impegni finanziari stimati e stanziati in bilancio, derivanti da contratti relativi a strumenti finanziari derivati o da contratti di finanziamento che includono una componente derivata;

h) l'elenco dei propri enti ed organismi strumentali, precisando che i relativi bilanci consuntivi sono consultabili nel proprio sito internet fermo restando quanto previsto per gli enti locali dall'art. 172, comma 1, lettera a) del D.Lgs 267/2000;

i) l'elenco delle partecipazioni possedute con l'indicazione della relativa quota percentuale;

j) altre informazioni riguardanti le previsioni, richieste dalla legge o necessarie per l'interpretazione del bilancio".

1.2 Criterio generale di attribuzione dei valori contabili

Il rendiconto, al pari degli allegati ufficiali, è stato redatto secondo i principi contabili ufficiali che garantiscono, in virtù della loro corretta applicazione, la comparabilità tra i consuntivi dei diversi esercizi. In particolare:
- i documenti del sistema di bilancio relativi al rendiconto, hanno attribuito gli accertamenti di entrata e gli impegni di uscita ai rispettivi esercizi di competenza "potenziata", ciascuno dei quali coincide con l'anno solare (rispetto del *principio n.1 - Annualità*);
- il bilancio di questo ente, come il relativo rendiconto, è unico, dovendo fare riferimento ad un'amministrazione

copia informatica per consultazione

che si contraddistingue per essere un'entità giuridica unica. Come conseguenza di ciò, il complesso unitario delle entrate ha finanziato la totalità delle spese. Solo nei casi di deroga espressamente previsti dalla legge, talune fonti di entrata sono state destinate alla copertura di determinate e specifiche spese (rispetto del *principio n.2 - Unità*);

- il sistema di bilancio, relativamente al rendiconto, comprende tutte le finalità ed i risultati della gestione nonché i valori finanziari, economici e patrimoniali riconducibili a questa amministrazione, in modo da fornire una rappresentazione veritiera e corretta della complessa attività amministrativa prevista ed attuata nell'esercizio. Eventuali contabilità separate, se presenti in quanto espressamente ammesse dalla norma contabile, sono state ricondotte al sistema unico di bilancio entro i limiti temporali dell'esercizio (rispetto del *principio n.3 - Universalità*);
- tutte le entrate, con i relativi accertamenti, sono state iscritte in bilancio al lordo delle spese sostenute per la riscossione e di altre eventuali oneri ad esse connesse. Allo stesso tempo, tutte le uscite, con i relativi impegni, sono state riportate al lordo delle correlate entrate, senza ricorrere ad eventuali compensazioni di partite (rispetto del *principio n.4 - Integrità*).

copia informatica per consultazione

2 Conto del bilancio e conto del patrimonio

2.1 Rendiconto d'esercizio ed effetti sul bilancio

La capacità di spendere secondo il programma adottato (efficienza), l'attitudine ad utilizzare le risorse in modo da soddisfare le esigenze della collettività (efficacia) e la perizia richiesta per conseguire gli obiettivi spendendo il meno possibile (economicità) devono essere compatibile con la conservazione nel tempo dell'equilibrio tra entrate e uscite. Questo obiettivo va prima rispettato a preventivo, mantenuto durante la gestione e poi conseguito anche a consuntivo, compatibilmente con la presenza un certo grado di incertezza che comunque contraddistingue l'attività. Ma il risultato finanziario, economico e patrimoniale di ogni esercizio non è un'entità autonoma perchè va ad inserirsi in un percorso di programmazione e gestione che valica i limiti temporali dell'anno solare. L'attività di gestione, infatti, è continuativa nel tempo per cui esiste uno stretto legame tra i movimenti dell'esercizio chiuso con il presente rendiconto e gli stanziamenti del bilancio triennale successivo. Questi ultimi, sono direttamente interessati dai criteri di imputazione contabile degli accertamenti di entrata e degli impegni di spesa adottati (criterio di competenza potenziata) e, soprattutto, dall'applicazione della tecnica contabile del fondo pluriennale vincolato (FPV).
Gli effetti di un esercizio, anche se completamente chiuso, si ripercuotono comunque sulle decisioni di entrata e spesa dell'immediato futuro e ne rappresentano l'eredità contabile. Si tratta di aspetti diversi, come la sintesi dei dati finanziari di consuntivo, la composizione del risultato di amministrazione, la consistenza patrimoniale e la situazione dei parametri di deficit strutturale. Si tratta di elementi ed informazioni che possono avere un impatto importante sul mantenimento degli equilibri sostanziali di bilancio, per cui la valutazione sul grado della loro sostenibilità nel tempo, alla luce delle informazioni al momento disponibili, rientra a pieno titolo nel contenuto della Nota integrativa.

Ferma restando la disamina delle singole componenti del rendiconto dell'Ente, si evidenziano alcune considerazioni di carattere generale che sintetizzano le risultanze della gestione 2023:

- la gestione chiude in avanzo di amministrazione nell'ambito del quale risultano operati gli accantonamenti ed i vincoli di legge, che "fotografano" prudentemente le necessità di cautela e la natura delle risorse in esso confluite;
- l'Ente non versa in condizioni di deficit strutturale e non vi sono disavanzi, tecnici o di amministrazione, da ripianare;
- non esistono forme di garanzia prestate in favore di terzi che possano potenzialmente incidere sulla solidità patrimoniale del Comune;
- non esistono perdite di società partecipate non immediatamente ripianate per cui il Comune di Corsico, in qualità di socio, abbia l'obbligo di intervenire finanziariamente;
- risulta pienamente rispettata la capacità d'indebitamento;
- gli investimenti in corso, benché differiti per esigibilità, sono stati integralmente finanziati mediante entrate accertate e, pertanto, concretamente acquisite dall'Ente;
- i documenti contabili sono stati predisposti attenendosi alle regole stabilite dalla normativa in vigore e sono coerenti con le "Disposizioni in materia di armonizzazione dei sistemi contabili e degli schemi di bilancio" (D.Lgs. n. 118/11). In particolare, il bilancio complessivo valutato "a consuntivo" denota la propensione dell'Ente a perseguire condizioni rispettose del principio di "equilibrio" e la scomposizione dello stesso nelle singole componenti rispecchia le prescrizioni di legge;
- i criteri di acquisizione delle entrate e delle uscite risultano rispettosi del principio della "competenza finanziaria potenziata";
- dove la norma dava adito a interpretazioni controverse e non ancora consolidate, è stato scelta una soluzione operativa e gestionale che andasse a privilegiare la sostanza invece che il puro e semplice rispetto della forma, come previsto dal rispettivo principio contabile.

Di seguito riportiamo gli spunti riflessivi e le valutazioni su ciascuno di questi aspetti.

2.2 Sintesi dei dati finanziari a consuntivo

Il quadro riporta il risultato di amministrazione dell'esercizio e ne individua l'esito finanziario, prodotto dal simultaneo concorso della gestione di competenza e da quella dei residui. Il fondo finale di cassa è ottenuto sommando la giacenza iniziale con le riscossioni che si sono verificate nell'esercizio e sottraendo i pagamenti effettuati nello stesso intervallo di tempo. Queste operazioni comprendono i movimenti di denaro che hanno impiegato risorse dell'anno (incassi e pagamenti in competenza) o rimanenze di esercizi precedenti (incassi e pagamenti su residui). I residui attivi e passivi, infine, individuano le posizioni creditorie e debitorie di fine esercizio mentre la consistenza del fondo pluriennale vincolato (FPV/U), se costituito, denota la presenza di impegni di spesa già finanziati ma imputati in esercizi futuri, in dipendenza del loro grado di esigibilità non riconducibile all'esercizio dell'attuale rendiconto. Riguardo alla consistenza finale del fondo pluriennale vincolato è importante notare come questo importo produce effetti automatici sugli stanziamenti del triennio successivo, dato che il valore assunto dal FPV/U si ripercuote in modo automatico sulla consistenza iniziale del FPV/E stanziato nell'esercizio successivo.
Partendo da questi dati e delle informazioni al momento disponibili, si può ragionevolmente affermare che il risultato, come di seguito riportato, non produce né produrrà nell'immediato effetti distorsivi tali da alterare il normale processo di pianificazione, aggiornamento e gestione delle previsioni di entrata e uscita relative al bilancio in corso. L'ente, nel caso in cui questa condizione dovesse venire meno per il sopraggiungere di situazioni di sofferenza dovute al verificarsi di fenomeni non ancora manifestati e riconducibili ad esercizi precedenti, potrà intervenire con tempestività e ricorrere, ove la situazione lo dovesse richiedere, all'operazione di salvaguardia degli equilibri di bilancio prevista dall'attuale quadro normativo.

copia informatica per consultazione

Calcolo del risultato di amministrazione (Estratto dall'allegato "a" al Rendiconto, prima parte)		Rendiconto 2023		Totale
		Residui	Competenza	
Fondo di cassa iniziale	(+)	37.965.520,77	-	37.965.520,77
Riscossioni	(+)	6.236.601,45	33.779.375,07	40.015.976,52
Pagamenti	(-)	8.093.030,64	32.381.561,12	40.474.591,76
Situazione contabile di cassa				37.506.905,53
Pagamenti per azioni esecutive non regolarizzate al 31.12	(-)			0,00
Fondo di cassa finale				**37.506.905,53**
Residui attivi	(+)	8.505.143,83	6.054.567,46	14.559.711,29
Residui passivi	(-)	776.722,56	7.851.324,93	8.628.047,49
Risultato contabile (al lordo FPV/U)				**43.438.569,33**
FPV per spese correnti (FPV/U)	(-)			1.094.379,77
FPV per spese in C/capitale (FPV/U)	(-)			17.657.143,98
FPV spese Incremento attività finanziarie (FPV/U)	(-)			0,00
Risultato effettivo				**24.687.045,58**

2.3 Composizione del risultato di amministrazione

Il risultato di amministrazione è stato calcolato e poi scomposto nelle singole componenti (fondi accantonati, vincolati, destinati agli investimenti, non vincolati), e questo al fine di conservare l'eventuale vincolo di destinazione dei singoli elementi costituenti. Il margine di azione nell'utilizzare il risultato di amministrazione dell'esercizio precedente, infatti, dipende proprio da questi fattori. Per quanto riguarda la scomposizione del risultato nelle *componenti elementari*, la quota di avanzo accantonata è costituita da economie sugli stanziamenti in uscita del fondo crediti di dubbia esigibilità e da quelle, sempre nel versante della spesa, relative alle eventuali passività potenziali (fondi spese e fondi rischi). La quota vincolata è invece prodotta dalle economie su spese finanziate da entrate con obbligo di destinazione imposto dalla legge o dai principi contabili, su spese finanziate da mutui e prestiti contratti per la copertura di specifici investimenti, da economie di uscita su capitoli coperti da trasferimenti concessi per finanziare interventi con destinazione specifica, ed infine, da spese finanziate con entrate straordinarie su cui è stato attribuito un vincolo su libera scelta dell'ente.
Per quanto riguarda il procedimento seguito per la stesura del rendiconto, si è proceduto a determinare il *valore contabile del risultato di amministrazione* applicando valutazioni prudenziali sulla scorta dei dati contabili al momento esistenti, compatibilmente con il rispetto delle norme di riferimento. La conclusione di questo procedimento, già esposta con le risultanze finali del precedente prospetto, ha portato ad escludere la presenza di un disavanzo accertato o emergente, circostanza, questa, che avrebbe comportato l'iscrizione di pari importo tra le spese del nuovo bilancio, e ciò al fine di ripianare la perdita riconducibile ad esercizi precedenti.
Oltre a questo aspetto, la verifica ha interessato anche la *composizione interna del risultato* in modo da escludere che al suo interno, pur in presenza di un risultato apparentemente positivo (importo finale esposto nel precedente prospetto), non vi fossero delle quote oggetto di vincolo superiori all'ammontare complessivo del risultato contabile. Anche in questo secondo caso, infatti, l'ente sarebbe obbligato a ripianare questa quota, riconducibile alla mancata copertura dei vincoli, con l'applicazione di pari importo alla parte spesa del bilancio, sotto forma di disavanzo destinato al ripristino contabile dei vincoli.
Relativamente al bilancio di previsione in corso, pertanto, sarà possibile utilizzare la quota del risultato costituita dai fondi vincolati e dalle somme accantonate, oltre che la parte dell'avanzo originata dalle altre componenti, diverse da quelle vincolate.

Il Comune di Corsico chiude regolarmente i propri bilanci in avanzo di amministrazione, questo è un dato di fatto. Alla base di questo risultato vi è un adeguato impiego delle risorse ed una gestione della "cosa pubblica" improntata al principio della prudenza ed al rispetto di vincoli, regole ed equilibri.

La composizione dell'avanzo di amministrazione 2023 è stata effettuata considerando i vincoli esistenti e gli accantonamenti resi necessari dai nuovi principi contabili (in primis relativi alla svalutazione dei crediti), tenuto altresì conto della natura delle risorse che ne hanno concorso alla determinazione.

Il risultato di amministrazione 2023 è così composto:
- parte accantonata: € 9.246.239,79;
- parte vincolata: € 1.714.309,99;
- parte destinata agli investimenti: € 837.264,29;
- parte disponibile: € 12.889.231,51.

Risultano integralmente applicati i vincoli e gli accantonamenti di legge senza necessità di operare integrazioni a valere sulla gestione 2024.

copia informatica per consultazione

Composizione del risultato di amministrazione (Estratto dall'allegato "a" al Rendiconto, seconda parte)		Rendiconto **2023**
Risultato di amministrazione		
Risultato di amministrazione al 31.12.23	(a)	**24.687.045,58**
Composizione del risultato e copertura dei vincoli		
Vincoli sul risultato		
Parte accantonata	(b)	9.246.239,79
Parte vincolata	(c)	1.714.309,99
Parte destinata agli investimenti	(d)	837.264,29
	Vincoli complessivi	**11.797.814,07**
Verifica sulla copertura effettiva dei vincoli		
Risultato di amministrazione		24.687.045,58
Vincoli complessivi		11.797.814,07
	Differenza (a-b-c-d) (e)	**12.889.231,51**
Eccedenza dell'avanzo sui vincoli		12.889.231,51
Disavanzo da ripianare per il ripristino dei vincoli		-

2.4 Consistenza patrimoniale

Lo stato patrimoniale sintetizza, prendendo in considerazioni i macro aggregati di sintesi, la ricchezza complessiva dell'ente, ottenuta dalla differenza tra il valore delle attività e delle passività. Il prospetto si sviluppa in senso verticale con una serie di classi che descrivono le voci riclassificate in virtù del loro grado di liquidità, inteso come la capacità del singolo cespite di trasformarsi in modo più o meno rapido in denaro. Per questo motivo il modello contabile indica, in sequenza, le immobilizzazioni (suddivise in immateriali, materiali e finanziarie), seguite dall'attivo circolante (composto dalle rimanenze, dai crediti, dalle attività finanziarie non immobilizzate e dalle disponibilità liquide) e dai ratei e risconti attivi. Anche il prospetto del passivo si sviluppa in senso verticale con una serie di classi definite secondo un criterio diverso, però, da quello adottato per l'attivo, dato che non viene considerato il grado di esigibilità della passività (velocità di estinzione della posta riclassificata in passività a breve, medio e lungo termine) ma la natura stessa dell'elemento. Per questo motivo sono indicati in progressione il patrimonio netto, i conferimenti, i debiti e, come voce di chiusura, i ratei ed i risconti passivi. La differenza tra attivo e passivo mostra il patrimonio netto, e quindi la ricchezza netta posseduta. Si tratta, naturalmente, di un valore puramente teorico dato che non è pensabile che un ente pubblico smobilizzi interamente il suo patrimonio per cederlo a terzi. Questa possibilità, infatti, appartiene al mondo dell'azienda privata e non all'ente locale, dove il carattere istituzionale della propria attività, entro certi limiti (mantenimento degli equilibri di bilancio) è prevalente su ogni altra considerazione di tipo patrimoniale.
Per quanto riguarda il patrimonio netto riportato nel modello, questo ha assunto un valore positivo (eccedenza dell'attivo sul passivo) e denota una situazione di equilibrio, mentre il successivo prospetto è stato predisposto considerando i dati dell'ultimo inventario al momento disponibile.

Elenco descrittivo dei beni appartenenti al patrimonio immobiliare dell'Ente con indicazione delle destinazioni e dei proventi
L'Ente ha provveduto all'aggiornamento dell'elenco dei beni immobili alla data del 31.12.2022 - adempimento puntualmente pubblicato sul portale MEF relativo al patrimonio dello Stato.

Detto elenco tiene conto:
- della tipologia degli immobili, con i relativi riferimenti catastali e di utilizzo;
- di eventuali proventi, nel caso di immobili assegnati in locazione ovvero in concessione onerosa.

La situazione, come più sotto riportata e sulla base alle informazioni al momento disponibili, non richiede alcun intervento correttivo urgente, tale quindi da alterare il normale processo di gestione del bilancio successivo. Ulteriori valutazioni d'insieme, con l'adozione dei possibili provvedimenti migliorativi, saranno riformulate solo in seguito all'esito del normale svolgimento dell'attività di monitoraggio e controllo sulla gestione.

copia informatica per consultazione

Attivo	2023	Passivo	2023
Crediti verso P.A. fondo di dotazione	0,00	Fondo di dotazione	49.272.788,66
Immobilizzazioni immateriali	1.461.182,78	Riserve	76.635.007,51
Immobilizzazioni materiali	88.797.255,56	Risultato economico d'esercizio	2.444.059,92
Immobilizzazioni finanziarie	8.251.504,53	Risultato economico esercizi precedenti	-3.804.865,99
Rimanenze	0,00	Riserve negative per beni indisponibili	0,00
Crediti	6.652.955,67	Patrimonio netto	124.546.990,10
Attività finanziarie non immmobilizzate	0,00		
Disponibilità liquide	37.601.661,15	Fondo per rischi ed oneri	1.434.239,79
Ratei e risconti attivi	0,00	Trattamento di fine rapporto	0,00
		Debiti	8.732.846,07
		Ratei e rsconti passivi	8.050.483,73
		Passivo (al netto PN)	18.217.569,59
Totale	**142.764.559,69**	Totale	**142.764.559,69**

2.5 Parametri di deficit strutturale

I parametri di deficit, meglio individuati come indicatori di sospetta situazione di deficitarietà strutturale, sono particolari tipi di indice previsti dal legislatore e applicati nei confronti di tutti gli enti locali. Il significato di questi valori è fornire agli organi centrali un indizio, anche statistico, che riveli il grado di solidità della situazione finanziaria dell'ente o, per meglio dire, che indichi l'assenza di una condizione di pre-dissesto. Secondo la norma, infatti, sono considerati in condizioni strutturalmente deficitaria gli enti che presentano gravi e incontrovertibili condizioni di squilibrio individuate dalla presenza di almeno la metà degli indici con un valore non coerente (fuori media) con il dato di riferimento nazionale.
Il nuovo sistema di parametri si compone di 8 indicatori individuati all'interno del Piano degli indicatori allegato al rendiconto d'esercizio dell'ente (7 sintetici ed uno analitico), che sono stati poi parametrizzati con l'individuazione di opportune soglie, al di sopra o al di sotto delle quali, scatta la presunzione di positività.
L'attenzione del legislatore si è concentrata sui seguenti elementi ritenuti idonei a valutare il possibile insorgere di una situazione di deficitarietà: capacità di riscossione delle entrate; indebitamento (finanziario, emerso o in corso di emersione, improprio); disavanzo; rigidità della spesa.
Dal punto di vista prettamente tecnico, gli indicatori di tipo sintetico sono i seguenti:
- Incidenza spese rigide (ripiano disavanzo, personale e debito) su entrate correnti
- Incidenza incassi delle entrate proprie sulle previsioni definitive di parte corrente
- Anticipazione chiuse solo contabilmente
- Sostenibilità debiti finanziari
- Sostenibilità disavanzo effettivamente a carico dell'esercizio
- Debiti riconosciuti e finanziati
- Debiti in corso di riconoscimento sommati ai debiti riconosciuti e in corso di finanziamento

L'elenco di cui sopra è inoltre integrato da un unico indicatore di tipo analitico, e precisamente:
- Effettiva capacità di riscossione (riscossioni rispetto agli accertamenti) riferita al totale delle entrate.

Si evidenzia che al 31.12.2023 il Comune di Corsico non versa in condizioni di deficit strutturale (come dimostrato dai parametri all'uopo predisposti) e non ha dichiarato dissesto finanziario.

Denominazione indicatore	Rendiconto 2023	
	Entro soglia	Fuori soglia
Incidenza spese rigide su entrate correnti	✓	
Incidenza incassi entrate proprie sulle previsioni definitive di parte corrente	✓	
Anticipazioni chiuse solo contabilmente	✓	
Sostenibilità debiti finanziari	✓	
Sostenibilità disavanzo effettivamente a carico dell'esercizio	✓	
Debiti riconosciuti e finanziati	✓	
Debiti in corso di riconoscimento o in corso di finanziamento	✓	
Effettiva capacità di riscossione	✓	

2.6 Altre considerazioni su bilancio e patrimonio

Non ci sono considerazioni tecniche o valutazioni particolari da segnalare su altri aspetti inerenti il conto del bilancio e il conto del patrimonio, in aggiunta o ad integrazione di quanto già riportato in questa sezione della Nota integrativa.

copia informatica per consultazione

3 Analisi dei vincoli del risultato

3.1 Analisi dei vincoli sul risultato

La Relazione sulla gestione di questo rendiconto, di cui la presente Nota integrativa ne è parte integrante e sostanziale, illustra "*(..) le principali variazioni alle previsioni finanziarie intervenute in corso d'anno, comprendendo l'utilizzazione dei fondi di riserva e gli utilizzi delle quote vincolate e accantonate del risultato di amministrazione (..) dell'esercizio precedente, distinguendo i vincoli derivanti dalla legge e dai principi contabili, dai trasferimenti, da mutui e altri finanziamenti, vincoli formalmente attribuiti dall'ente; l'elenco analitico delle quote vincolate e accantonate del risultato di amministrazione (..) dell'esercizio precedente, distinguendo i vincoli derivanti dalla legge e dai principi contabili, dai trasferimenti, da mutui e altri finanziamenti, vincoli formalmente attribuiti dall'ente (..)*" (PaP, punto 13.10.1).
Negli argomenti successivi, e relativamente al solo Risultato di amministrazione dell'esercizio, saranno riportate le risultanze contabili che hanno portato alla formazione delle risorse accantonate, delle risorse vincolate o delle risorse destinate ai soli investimenti (spese in C/capitale).
La premessa descrittiva di ciascun argomento sarà seguita da un primo prospetto (Legenda) che riporta la chiave di lettura del secondo prospetto, quello in cui sono esposti i dati contabili di consuntivo.
In termini di contenuto, di tratta dello sviluppo in senso maggiormente analitico di quanto già esposto in veste più sintetica nella precedente sezione di questa Nota integrativa (*Conto del bilancio e Conto del patrimonio - Composizione del risultato di amministrazione*).

3.2 Composizione della parte accantonata del risultato

Il successivo prospetto riporta le quote accantonate provenienti dagli anni precedenti, quelle accantonate presenti nel bilancio a cui il rendiconto si riferisce (ad esclusione dei fondi di riserva) e gli eventuali maggiori accantonamenti riscontrati in sede di consuntivo.
In particolare, questo aggregato fa riferimento al fondo crediti di dubbia esigibilità (FCDE), alla quota capitale del fondo anticipazioni liquidità non ancora rimborsata dall'ente, agli accantonamenti per eventuali perdite d'esercizio da coprire relative alle società partecipate, alla stima del costo finale dei contenziosi non arrivati a giudizio finale e ad altri accantonamenti, come l'indennità di fine mandato del sindaco, gli accantonamenti per rinnovi contrattuali ed altre quote accantonate residuali.
Il prospetto successivo, pur mantenendo inalterato l'intestazione di righe e colonne (e quindi in significato complessivo del quadro) del modello ufficiale, viene riportato *invertendo* questi due elementi in modo da rendere più comprensibile il contenuto. Nell'allegato ufficiale al rendiconto, infatti, l'intestazione delle colonne riporta una descrizione eccessivamente lunga, e quindi di difficile lettura.
Mentre il primo dei due riquadri (Legenda all'allegato a1) indica l'intestazione delle righe poi riportate come richiamo nel successivo prospetto, e che corrispondono all'intestazione delle colonne del modello ufficiale, la tabella vera e propria espone i dati prettamente contabili.

Per completezza espositiva si evidenzia che il Fondo di garanzia dei debiti commerciali confluito nell'avanzo accantonato negli anni precedenti con il Rendiconto di gestione 2023 viene svincolato.
Il comma 863 della legge 145/2018, a sua volta modificato dall'articolo 38-bis del decreto legge 34/2019, prevede infatti che "*il Fondo di garanzia debiti commerciali accantonato nel risultato di amministrazione è liberato nell'esercizio successivo a quello in cui si sono rispettate le condizioni di cui alle lettere a) e b) del comma 859".*
Sulla base di tale indicazione, quindi, la quota confluita nel risultato di amministrazione 2023 viene liberata nel corso del 2024 con il Rendiconto di gestione 2023 in quanto il debito commerciale residuo 2023 del Comune di Corsico risulta inferiore al 5% del totale delle fatture ricevute nell'anno 2023 (la situazione al 31/12 presenta un debito di euro 27.153,12 a fronte di documenti ricevuti per oltre 20 milioni di euro) e l'indicatore di ritardo dei pagamenti 2023, calcolato in relazione alle disposizioni normative, evidenzia un parametro negativo alla luce di pagamenti commerciali ordinariamente anticipati rispetto alle scadenze contrattuali.

Il Fondo crediti di dubbia esigibilità accantonato risulta invece pari ad Euro 7.812.000,00, integralmente riferiti a crediti di parte corrente.

Risultano inoltre accantonati Euro 350.000,00 come Fondo contenzioso e controversie potenziali ed Euro 1.084.239,79 come "Altri accantonamenti", dove confluiscono:
- Euro 12.361,19 per Fondo spese di fine mandato del Sindaco;
- Euro 300.000,00 per fondo rinnovi contrattuali (e relativi oneri) per il personale dipendente - accantonamento obbligatorio per la tutela retributiva;
- Euro 71.878,60 per Fondo strumentazioni ed innovazione;
- Euro 400.000,00 per Fondo tutela garanzia integrità patrimoniale ed autoassicurazione danni al patrimonio;
- Euro 300.000,00 per Fondo potenziali passività pregresse.

Rispetto all'esercizio 2022 risulta stornato il Fondo perdite società partecipate, in assenza di organismi in perdita, a cui l'Ente è chiamato a far fronte.

La costituzione dei Fondi spese e rischi è avvenuta nel rispetto dei principi della prudenza, al fine di prevenire potenziali pregiudizi alle finanze comunali determinati da fatti od eventi imprevisti.

Il Fondo tutela garanzia integrità patrimoniale ed autoassicurazione danni al patrimonio costituisce una novità dell'anno 2023 ed è finalizzata all'accantonamento di risorse, funzionali al ripristino patrimoniale, a fronte di

copia informatica per consultazione

eventi imprevisti, mediante l'autofinanziamento dei necessari interventi, che spesso e volentieri richiedono un'azione tempestiva.

Voce col.	**Risorse ACCANTONATE nel Risultato di amministrazione 2023** Legenda allegato a1) al Rendiconto
A	Risorse accantonate al 01.01.2023
B	Risorse accantonate applicate al bilancio dell'esercizio 2023 (con segno -)
C	Risorse accantonate stanziate nella spesa del bilancio dell'esercizio 2023
D	Variazione accantonamenti effettuata in sede di rendiconto (con segno +/-)
E	Risorse accantonate nel risultato di amministrazione al 31.12.2023 (A+B+C+D)

Voce col.	F.do anticipaz. liquidità	Fondo perdite soc. partecipate	Fondo contenzioso	Fondo crediti dubbia esigib.	Fondo garanzia debiti comm.li	Altri accantonamenti	Totale
A	0,00	20.000,00	760.995,92	6.397.505,13	631.338,05	511.584,53	8.321.423,63
B	0,00	0,00	-10.000,00	0,00	0,00	-57.817,27	-67.817,27
C	0,00	0,00	0,00	846.600,00	0,00	64.350,00	910.950,00
D	0,00	-20.000,00	-400.995,92	567.894,87	-631.338,05	566.122,53	81.683,43
E	0,00	0,00	350.000,00	7.812.000,00	0,00	1.084.239,79	9.246.239,79

3.3 Composizione della parte vincolata del risultato

Il prospetto comprende le quote vincolate provenienti dagli anni precedenti non completamente impegnate nell'esercizio a cui si riferisce il rendiconto (N), le quote vincolate nate nella competenza e quelle che derivano dalla gestione dei residui.
È il caso delle quote vincolate da legge, come ad esempio il fondo funzioni fondamentali non utilizzato nell'esercizio (N), ai vincoli da trasferimenti, ai vincoli da finanziamenti ed ai vincoli formalmente attribuiti dall'ente. Questi ultimi, possono essere costituiti solo da entrate straordinarie accertate ed incassate nell'anno ed il vincolo formale può essere applicato solo dagli enti che non hanno rimandato la copertura del disavanzo di amministrazione.
Il prospetto successivo, pur mantenendo inalterato l'intestazione di righe e colonne (e quindi in significato complessivo del quadro) viene riportato invertendo le due coordinate in modo da rendere più comprensibile il contenuto. Mentre la prima parte indica l'intestazione delle righe (che corrispondono all'intestazione delle colonne del modello ufficiale) la tabella vera e propria espone i dati prettamente contabili.

Voce col.	**Risorse VINCOLATE nel Risultato di amministrazione 2023** Legenda allegato a2) al Rendiconto
A	Risorse vincolate nel risultato di amministrazione al 01.01.2023
B	Risorse vincolate applicate al bilancio dell'esercizio 2023
C	Entrate vincolate accertate nell'esercizio 2023
D	Impegni esercizio 2023 finanziati da entrate vincolate accertate nell'esercizio o da quote vincolate del risultato
E	FPV al 31.12.2023 finanziato da entrate vincolate accertate nell'esercizio o da quote vincolate del risultato
F	Cancellazione R.A. vincolati o eliminazione vincolo su quote del risultato (+) e cancellazione R.P. finanziati da risorse vincolate (-)
G	Cancellazione nell'esercizio 2023 di impegni finanziati dal FPV dopo l'approvazione del rendiconto 2022 non reimpegnati nell'esercizio 2023
H	Risorse vincolate nel bilancio al 31.12.2023 (B+C-D-E+G)
I	Risorse vincolate nel risultato di amministrazione al 31.12.2023 (A+C-D-E-F+G)

Voce col.	Vincoli derivati dalla legge	Vincoli derivati da trasferimenti	Vincoli derivati da finanziam.	Vincoli attribuiti dall'ente	Altri vincoli	Totale
A	518.084,24	1.337.769,95	0,00	170.671,04	358.663,50	2.385.188,73
B	390.267,84	660.216,01	0,00	0,00	79.525,87	1.130.009,72
C	293.054,28	423.719,17	56.081,25	0,00	0,00	772.854,70
D	302.624,74	349.179,74	56.081,25	0,00	41.419,87	749.305,60
E	0,00	575.000,00	0,00	0,00	0,00	575.000,00
F	127.816,40	-8.388,56	0,00	0,00	0,00	119.427,84
G	0,00	0,00	0,00	0,00	0,00	0,00
H	380.697,38	159.755,44	0,00	0,00	38.106,00	578.558,82
I	380.697,38	845.697,94	0,00	170.671,04	317.243,63	1.714.309,99

3.4 Composizione della parte destinata agli investimenti

copia informatica per consultazione

Nel modello sono riprese le quote destinate agli investimenti provenienti dagli anni precedenti non del tutto impegnate nell'esercizio a cui si riferisce il rendiconto (N), le economie di spesa in C/capitale sorte nella competenza (al netto di quelle già inserite nella parte vincolata) e quelle derivanti dalla gestione residui.
Alcune risorse destinate agli investimenti potrebbero essere composte da entrate già classificate come "di dubbia esigibilità", a fronte delle quali si è provveduto ad accantonare il corrispondente fondo crediti di dubbia esigibilità. Ne consegue che, al fine di evitare duplicazioni degli accantonamenti, le quote destinate agli investimenti sono riportate già al netto delle quote confluite nel FCDE.
Per omogeneità di rappresentazione con le due classificazioni precedenti, anche questo terzo ed ultimo prospetto, pur mantenendo inalterato l'intestazione di righe e colonne (e quindi in significato complessivo del quadro) viene esposto invertendo le due coordinate in modo da rendere più comprensibile il contenuto. Mentre la prima tabella indica l'intestazione delle righe (che corrispondono all'intestazione delle colonne del modello ufficiale) la seconda espone i dati prettamente contabili.

Voce col.	**Risorse Destinate agli investimenti nel Risultato di amministrazione 2023** Legenda allegato a3) al Rendiconto
A	Risorse destinate agli investimenti al 01.01.2023
B	Entrate destinate agli investimenti accertate nell'esercizio 2023
C	Impegni 2023 finanziati da entrate destinate accertate nell'esercizio o da quote destinate del risultato
D	FPV al 31.12.23 finanziato da entrate destinate accertate nell'esercizio o da quote destinate del risultato
E	Cancellazione R.A. destinati ad investimenti o eliminazione destinazione su quote del risultato (+) e cancellazione R.P. finanziati da risorse per investimenti (-)
F	Risorse destinate agli investimenti al 31.12.23 (A+B-C-D-E)

Voce col.	Totale
A	2.678.793,57
B	12.998,56
C	102.000,00
D	1.752.527,84
E	0,00
F	837.264,29

3.5 Altre considerazioni sui vincoli del risultato

La sussistenza di un adeguato avanzo di amministrazione determinato da fondi liberi costituisce idonea garanzia per la salvaguardia degli equilibri di bilancio.

Non si ravvisano, pertanto, elementi che possano far presagire la necessità di effettuare operazioni straordinarie per il riequilibrio delle finanze dell'ente, ovvero per la ricostituzione di fondi vincolati incapienti.

L'utilizzo delle quote dell'avanzo di amministrazione 2023 avverrà nel rispetto della natura delle risorse che lo compongono e previo accertamento delle condizioni di progressiva esazione dei residui attivi al termine dell'esercizio.

Il Comune di Corsico dispone di una buona liquidità, che consente allo stesso di fronteggiare le obbligazioni assunte nel rispetto delle relative scadenze, senza necessità alcuna di fare ricorso all'anticipazione di Tesoreria.

copia informatica per consultazione

4 Situazione contabile a rendiconto

4.1 Equilibri finanziari e principi contabili

Il sistema articolato del bilancio identifica gli obiettivi, destina le risorse nel rispetto del pareggio generale tra risorse attribuite (entrate) e relativi impieghi (uscite) e separa, infine, la destinazione della spesa in quattro diverse tipologie: la gestione corrente, gli interventi negli investimenti, l'utilizzo dei movimenti di fondi e la registrazione dei servizi per conto terzi. I modelli di bilancio e rendiconto adottano la stessa suddivisione.
Partendo da queste linee conduttrici, i documenti contabili originari erano stati predisposti rispettando le norme che impongono il pareggio tra gli stanziamenti complessivi in termini di competenza e cassa, quest'ultima relativa al solo primo anno del triennio. Questa corrispondenza è stata poi mantenuta durante la gestione attraverso la rigorosa valutazione sia dei principali flussi di risorse in entrata che delle corrispondenti previsioni di spesa (rispetto del *principio n.15 - Equilibrio di bilancio*).
Gli stanziamenti del bilancio, avendo carattere autorizzatorio ed identificando il limite per l'assunzione degli impegni, sono stati dimensionati e poi aggiornati (variazioni di bilancio) in modo da garantire l'imputazione delle obbligazioni attive e passive nei rispettivi esercizi. Di conseguenza, le corrispondenti previsioni hanno tenuto conto che, per obbligo di legge, le obbligazioni giuridicamente perfezionate devono essere imputate nell'esercizio in cui l'obbligazione andrà poi a scadere (rispetto del principio *n.16 - Competenza finanziaria*).
Nel predisporre i documenti di rendiconto non si è ignorato che i prospetti ufficiali esprimono anche la dimensione finanziaria di fatti economici valutati in via preventiva. La scomposizione del bilancio nelle previsioni dei singoli capitoli (Piano esecutivo di gestione), pertanto, è stata formulata in modo da considerare che i fatti di gestione dovevano rilevare, a rendiconto, anche l'aspetto economico dei movimenti (rispetto del *principio n.17 - Competenza economica*).

In relazione agli equilibri, si evidenzia che al 31.12.2023 l'Ente non presenta disavanzi pregressi da ripianare.

La situazione di iniziale equilibrio tra entrate e uscite è stata oggetto di un costante monitoraggio tecnico in modo da garantire che con le variazioni di bilancio fossero conservati gli equilibri e mantenuta la copertura delle spese correnti ed il finanziamento degli investimenti. Con l'attività di gestione, e il conseguente accertamento delle entrate e impegno delle spese, gli stanziamenti si sono tradotti in accertamenti ed impegni. A rendiconto, pertanto, la situazione di equilibrio (pareggio di bilancio) che continua a riscontrarsi in termini di stanziamenti finali non trova più corrispondenza con i corrispondenti movimenti contabili di accertamento ed impegno, creando così le condizioni per la formazione di un risultato di competenza che può avere segno positivo (avanzo) o negativo (disavanzo).
Il prospetto, limitato alla sola competenza, riporta la situazione in termini di stanziamenti e di relativo risultato.

Equilibrio di bilancio 2023 (Stanziamenti finali)	**Entrate (+)**	**Uscite (-)**	**Risultato (+/-)**
Corrente	40.179.886,73	40.179.886,73	0,00
Investimenti	34.516.630,82	34.516.630,82	0,00
Movimento di fondi	7.000.000,00	7.000.000,00	0,00
Servizi per conto di terzi	9.242.177,46	9.242.177,46	0,00
Totale	90.938.695,01	90.938.695,01	**0,00**

Risultato di competenza 2023 (Accertamenti / Impegni)	**Entrate (+)**	**Uscite (-)**	**Risultato (+/-)**
Corrente	33.186.343,91	30.399.665,97	2.786.677,94
Investimenti	26.979.801,95	21.566.329,36	5.413.472,59
Movimento di fondi	0,00	0,00	0,00
Servizi per conto di terzi	7.018.414,47	7.018.414,47	0,00
Totale	67.184.560,33	58.984.409,80	**8.200.150,53**

4.2 Composizione ed equilibrio del bilancio corrente

Il bilancio è stato costruito e poi aggiornato distinguendo la parte corrente dagli investimenti, proprio in considerazione della diversa natura e funzione dei due ambiti d'azione. In particolare, nel configurare il bilancio corrente, composto dalle entrate e uscite destinate a garantire il funzionamento dell'ente, è stata rispettata la regola che impone il pareggio, in termini di previsioni di competenza, delle spese previste in ciascun anno con altrettante risorse di entrata.
Per attribuire gli importi ai *rispettivi esercizi* è stato seguito il criterio della *competenza potenziata* il quale prescrive che le entrate e le uscite correnti siano imputate negli esercizi in cui andranno a scadere le singole obbligazioni attive o passive. Partendo da questa premessa, gli stanziamenti sono stati allocati negli anni in cui questa condizione si sarebbe verificata e rispettando, quando le informazioni disponibili sulle uscite lo hanno consentito, la progressione temporale nell'esecuzione delle forniture oppure, in via generale, i tempi di prevista maturazione dei debiti esigibili.
In particolare, i criteri di massima adottati per *imputare* la spesa corrente di competenza sono stati i seguenti:
- lo stanziamento con il relativo impegno è collocato nel medesimo esercizio solo se l'obbligazione passiva, sorta con il perfezionamento del procedimento amministrativo, è interamente esigibile nello stesso anno;
- per le sole uscite finanziate da entrate a specifica destinazione, se la prestazione sarà eseguita in un arco di

copia informatica per consultazione

tempo superiore all'esercizio, è stato applicato il principio che richiede di stanziare tra le spese, con la tecnica del *fondo pluriennale vincolato* (FPV/U) e fino all'esercizio che precede il completamento della prestazione, un importo pari alla quota che diventerà esigibile solo in futuro (imputazione in C/esercizi futuri);
- sempre nelle situazioni appena descritte, la parte di spesa che si prevede sarà realizzata in ciascun anno, facendo così nascere per lo stesso importo un'obbligazione esigibile, è stata attribuita al programma di parte corrente di quello stesso esercizio.

Per quanto riguarda invece il mantenimento dell'*equilibrio di parte corrente* (competenza), questo è stato raggiunto anche valutando, dove la norma lo consente, l'eventuale applicazione in entrata di una quota dell'avanzo a cui si aggiunge, per effetto della possibile imputazione ad esercizi futuri di spese correnti finanziate in esercizi precedenti da entrate a specifica destinazione, anche dello stanziamento in entrata del corrispondente fondo pluriennale (FPV/E).
Il *criterio di imputazione* riferito alla gestione corrente, prima riportato, è talvolta soggetto a specifiche deroghe previste dalla legge o introdotte dai principi contabili; questi aspetti particolari saranno affrontati nella sezione della Nota che descrive i criteri di valutazione e imputazione delle entrate e poi, in argomento separato, quelli relativi alle uscite.
Il prospetto mostra le poste che compongono l'equilibrio e il risultato corrente mentre la composizione analitica dello stesso è riportata nel corrispondente allegato obbligatorio al bilancio, a cui pertanto si rinvia. Per dare un corretto significato al risultato, l'eventuale avanzo di amministrazione e il FPV/E stanziati in entrata sono stati considerati "accertati" mentre il FPV/U stanziato in uscita è stato riportato come "impegnato".

Equilibrio bilancio corrente (Competenza)		**Previsioni finali**	**Accertamenti e Impegni**
Entrate			
Tributi (Tit.1.00/E)	(+)	21.798.900,00	21.612.354,79
Trasferimenti correnti (Tit.2.00/E)	(+)	3.599.021,26	2.540.275,01
Extratributarie (Tit.3.00/E)	(+)	13.339.656,51	7.591.405,15
Entrate correnti che finanziano investimenti	(-)	367.898,00	367.898,00
Risorse ordinarie		**38.369.679,77**	**31.376.136,95**
FPV entrata per uscite correnti (FPV/E)	(+)	983.779,97	983.779,97
Avanzo applicato a bilancio corrente	(+)	505.326,99	505.326,99
Entrate C/capitale che finanziano uscite correnti	(+)	321.100,00	321.100,00
Accensioni di prestiti che finanziano uscite correnti	(+)	0,00	0,00
Risorse straordinarie		**1.810.206,96**	**1.810.206,96**
Totale		40.179.886,73	33.186.343,91
Uscite			
Spese correnti (Tit.1.00/U)	(+)	40.118.854,73	29.244.832,08
Spese correnti assimilabil a investimenti	(-)	0,00	0,00
Rimborso di prestiti (Tit.4.00/U)	(+)	61.032,00	60.454,12
Impieghi ordinari		**40.179.886,73**	**29.305.286,20**
FPV uscite correnti (FPV/U)	(+)	-	1.094.379,77
Disavanzo applicato a bilancio corrente	(+)	0,00	0,00
Fondo anticipazione liquidità (FAL non rimborsato a fine esercizio)	(+)	-	0,00
Spese in C/capitale assimilabili a uscite correnti	(+)	0,00	0,00
Impieghi straordinari		**0,00**	**1.094.379,77**
Totale		40.179.886,73	30.399.665,97
Risultato			
Entrate bilancio corrente	(+)	40.179.886,73	33.186.343,91
Uscite bilancio corrente	(-)	40.179.886,73	30.399.665,97
Risultato CORRENTE (Avanzo/Disavanzo)		**0,00**	**2.786.677,94**

4.3 Composizione ed equilibrio del bilancio investimenti

Anche le poste del bilancio degli investimenti sono state separate da quelle di parte corrente e ciò, al fine di garantire l'autonomo finanziamento di questi due comparti, così diversi per origine e finalità. Il bilancio degli interventi in conto capitale si compone dalle entrate e uscite destinate a finanziare l'acquisto, la fornitura, la costruzione o la manutenzione straordinaria di beni o servizi di natura durevole. In tale ambito, è stata rispettata la regola di carattere generale che impone all'ente la completa *copertura*, in termini di accertamento, delle spese previste con altrettante risorse in entrata.
Le spese di investimento, una volta ottenuto il finanziamento, sono state registrate negli anni in cui si prevede andranno a scadere le singole obbligazioni passive derivanti dal rispettivo contratto o convenzione. Le uscite in conto capitale, di norma, diventano impegnabili solo nell'esercizio in cui è esigibile la corrispondente spesa (principio della competenza potenziata).
I criteri generali seguiti per *imputare la spesa* di investimento sono stati i seguenti:
- l'intero stanziamento è collocato nel medesimo esercizio solo se è previsto che l'obbligazione passiva, sorta con la chiusura del procedimento amministrativo, è interamente esigibile nello stesso anno;

copia informatica per consultazione

- se il crono-programma, che definisce lo stato di avanzamento dei lavori, prevede invece che l'opera sarà ultimata in un arco di tempo superiore all'esercizio, è stata applicata la regola che richiede di stanziare tra le spese, con la tecnica del *fondo pluriennale vincolato* (FPV/U) e fino all'esercizio che precede la fine dei lavori, un importo pari alla quota che diventerà esigibile solo in futuro (imputazione in C/esercizi futuri);
- sempre nella stessa ipotesi e salvo le eccezioni previste dalla norma, la parte di spesa che si prevede sarà realizzata in ciascun esercizio, facendo così nascere per lo stesso importo un'obbligazione esigibile, è stata attribuita al programma di parte investimento di quello stesso anno.

Per quanto riguarda invece il conseguimento dell'*equilibrio di parte investimenti* (competenza), questo è stato raggiunto anche valutando, dove la norma lo consente, l'eventuale applicazione in entrata di una quota dell'avanzo a cui si aggiunge, per effetto della possibile imputazione ad esercizi futuri di spese in conto capitale finanziate da entrate a specifica destinazione, anche dello stanziamento in entrata del corrispondente fondo pluriennale (FPV/E).

I *criteri generali di imputazione* riferiti agli investimenti sono soggetti, in particolari casi, a specifiche deroghe previste dalla legge o introdotte dai principi contabili. Questi aspetti saranno affrontati nella sezione della Nota che descrive i criteri di valutazione delle entrate e poi, in argomento distinto, quelli relativi alle uscite.

Il prospetto mostra le poste che compongono l'equilibrio e il risultato degli investimenti mentre la composizione analitica dello stesso è riportata nel corrispondente allegato obbligatorio al bilancio, a cui pertanto si rinvia. Per dare un corretto significato al risultato, l'eventuale avanzo di amministrazione e il FPV/E stanziati in entrata sono stati considerati "accertati" mentre il FPV/U stanziato in uscita è stato riportato come "impegnato".

Equilibrio bilancio investimenti (Competenza)		**Previsioni finali**	**Accertamenti e Impegni**
Entrate			
Entrate in C/capitale (Tit.4.00/E)	(+)	8.552.239,98	1.015.411,16
Entrate in C/capitale che finanziano uscite correnti	(-)	321.100,00	321.100,00
Risorse ordinarie		**8.231.139,98**	**694.311,16**
FPV entrata per investimenti (FPV/E)	(+)	6.054.481,53	6.054.481,53
Avanzo applicato al bilancio investimenti	(+)	19.807.029,31	19.807.029,31
Entrate correnti che finanziano investimenti	(+)	367.898,00	367.898,00
Riduzione attività finanziarie (Tit.5.00/E)	(+)	0,00	0,00
Riduzione att. finanziarie assimilabili a movimenti di fondi	(-)	0,00	0,00
Accensioni prestiti (Tit.6.00/E)	(+)	56.082,00	56.081,95
Accensioni di prestiti che finanziano uscite correnti	(-)	0,00	0,00
Risorse straordinarie		**26.285.490,84**	**26.285.490,79**
Totale		34.516.630,82	26.979.801,95
Uscite			
Spese in conto capitale (Tit.2.00/U)	(+)	34.516.630,82	3.909.185,38
Spese in C/capitale assimilabil a uscite correnti	(-)	0,00	0,00
Impieghi ordinari		**34.516.630,82**	**3.909.185,38**
FPV uscite investimenti (FPV/U)	(+)	-	17.657.143,98
Spese correnti assimilabili a investimenti	(+)	0,00	0,00
Spese incremento att. finanziarie (Tit.3.00/U)	(+)	0,00	0,00
Spese incremento att. finanz. assimilabili a movimento fondi	(-)	0,00	0,00
Impieghi straordinari		**0,00**	**17.657.143,98**
Totale		34.516.630,82	21.566.329,36
Risultato			
Entrate bilancio investimenti	(+)	34.516.630,82	26.979.801,95
Uscite bilancio investimenti	(-)	34.516.630,82	21.566.329,36
Risultato INVESTIMENTI (Avanzo/Disavanzo)		**0,00**	**5.413.472,59**

4.4 Verifica equilibri e obiettivo di finanza pubblica

La legge finanziaria per il 2019 (L.145/18, commi da 819 a 826) ha introdotto per gli enti territoriali nuove disposizioni in tema di equilibrio di bilancio. Sancito il definitivo superamento delle norme in materia di rispetto del principio di pareggio di bilancio fondate su saldi finanziari, dal 2019 il vincolo di finanza pubblica viene a coincidere con gli equilibri ordinari disciplinati dalle norme sull'armonizzazione contabile (D.lgs. 118/11) e dal testo unico sull'ordinamento degli enti locali. A tal fine gli enti sono considerati adempienti in presenza di un risultato di competenza non negativo desunto dal prospetto della verifica degli equilibri allegato al rendiconto (comma 821).

L'evoluzione normativa e le mutate esigenze di monitoraggio e consolidamento dei conti pubblici hanno portato alla revisione del principio contabile applicato alla programmazione ad opera dell'undicesimo decreto (DM. 01.08.19) correttivo al D.Lgs.118/11. Contestualmente sono stati aggiornati il prospetto della verifica degli equilibri e il quadro generale riassuntivo, introducendo due nuovi saldi rilevanti:

– equilibrio di bilancio, pari al risultato di competenza al netto delle risorse acquisite in bilancio e destinate ad accantonamenti previsti dalle leggi e dai principi contabili, oppure con vincoli specifici di destinazione

copia informatica per consultazione

– equilibrio complessivo, dato dalla somma algebrica tra equilibri di bilancio e variazione degli accantonamenti effettuata in sede di rendiconto

Sebbene rilevati per l'esercizio 2019 esclusivamente a scopo conoscitivo, i nuovi aggregati vestono un ruolo di primaria importanza nel processo di programmazione finanziaria, in quanto "l'impostazione del bilancio (..) non può prescindere dal fondamentale obiettivo di conseguire, oltre al risultato di competenza non negativo, anche l'equilibrio di bilancio come sopra definito, il quale (..) rappresenta una condizione che esprime la concreta applicazione del principio generale della prudenza" (Corte dei Conti Sez.Aut., delibera 19/2019)

Il successivo prospetto riporta nella prima parte il saldo di competenza (equilibrio finale) valido ai fini del rispetto dell'obiettivo di finanza pubblica, mentre nella seconda parte sono riportati i nuovi saldi (equilibrio di bilancio e equilibrio complessivo) funzionali alla verifica sulla concreta applicazione dei principi contabili.

Obiettivo di finanza pubblica ed equilibri di bilancio (Rendiconto 2023)		**Rend. 2023** Acc./Imp. CP
Obiettivo di finanza pubblica		
Entrate parte Corrente	(+)	33.186.343,91
Uscite parte Corrente	(-)	30.399.665,97
Risultato di competenza di parte corrente (O1)		2.786.677,94
Entrate parte Investimenti	(+)	26.979.801,95
Uscite parte Investimenti	(-)	21.566.329,36
Risultato di competenza in C/capitale (Z1)		5.413.472,59
Entrate Movimento di fondi	(+)	0,00
Uscite Movimento di fondi	(-)	0,00
Risultato di competenza Movimento di fondi		0,00
Entrate Anticipazioni (accertamenti)	(-)	0,00
Uscite chiusura Anticipazioni (impegni)	(+)	0,00
Risultato di competenza (W1)		**8.200.150,53**
Risorse accantonate stanziate nel bilancio 2023	(-)	910.950,00
Risorse vincolate nel bilancio 2023	(-)	578.558,82
Equilibrio di bilancio (W2)		**6.710.641,71**
Variazione (+/-) accantonamenti effettuati in sede di rendiconto	(-)	81.683,43
Equilibrio complessivo (W3)		**6.628.958,28**
Equilibrio generale		
Risultato di competenza (W1)	(+)	8.200.150,53
Entrate Anticipazioni	(+)	0,00
Uscite chiusura Anticipazioni	(-)	0,00
Entrate Servizi conto terzi	(+)	7.018.414,47
Uscite Servizi conto terzi	(-)	7.018.414,47
Avanzo / Disavanzo di competenza (a)		**8.200.150,53**

4.5 Gestione dei movimenti di cassa

La regola contabile prescrive che il bilancio sia predisposto iscrivendo, nel solo primo anno del triennio, le previsioni di competenza accostate a quelle di cassa. Queste ultime, però, devono prendere in considerazione tutte le operazioni che si andranno a verificare nell'esercizio, indipendentemente dall'anno di formazione del credito (incasso) o del debito (pagamento). Il movimento di cassa riguarda pertanto l'intera gestione, residui e competenza. A rendiconto, la situazione di pareggio che si riscontra anche nelle previsioni definitive di competenza (stanziamenti di entrata e di uscita) non trova più riscontro nei corrispondenti movimenti, dove la differenza tra gli accertamenti ed impegni, non più in pareggio, indica il risultato conseguito dalla competenza, sotto forma di avanzo o disavanzo. Nel versante della cassa, invece, l'originaria consistenza iniziale (fondo di cassa iniziale) con la corrispondente previsione in entrata e uscita viene ad essere sostituita dai movimenti che si sono realmente verificati (incassi e pagamenti), determinando così la consistenza finale di cassa.

Per quanto riguarda gli adempimenti di natura strettamente formale, tutti i movimenti relativi agli incassi e pagamenti sono stati registrati, oltre che nelle scritture contabili dell'ente, anche nella contabilità del tesoriere, su cui per altro grava l'obbligo di tenere aggiornato il giornale di cassa e di conservare i corrispondenti documenti o flussi informatici giustificativi.

Come si evince dai prospetti, il fondo di cassa finale è pari a € 37.506.905,53.

Per quanto riguarda la gestione dei movimenti di cassa, tutti i movimenti relativi agli incassi e pagamenti sono registrati, oltre che nelle scritture contabili dell'Ente, anche nella contabilità del tesoriere. Si registra a tal fine la perfetta conciliazione dei saldi finanziari, tenuto conto anche del monitoraggio permanente su tali movimentazioni reso possibile grazie alle verifiche trimestrali di cassa.

Nel corso dell'esercizio 2023 l'Ente non ha utilizzato entrate a specifica destinazione in termini di cassa (art. 195 D.Lgs. 267/2000).

Entro il termine di predisposizione della rendicontazione 2023 risultano correttamente acquisiti e parificati i conti degli agenti contabili interni.

copia informatica per consultazione

Al 31.12.2023 risultano emessi:
- n. 5.974 ordinativi di riscossione;
- n. 6.165 ordinativi di pagamento integralmente estinti al termine dell'esercizio.

Nel saldo finanziario di cassa al 31.12.2023 non risultano registrate procedure esecutive in corso di regolarizzazione incidenti sulla determinazione del saldo medesimo.

Il prospetto riporta la situazione dell'intero bilancio ed evidenzia sia il risultato della gestione della competenza che quello corrispondente ai flussi complessivi di cassa, con la relativa consistenza finale.

Gestione della cassa (Rendiconto)		**Stanziamenti finali di cassa**	**Riscossioni e Pagamenti**
Entrate			
Tributi	(+)	28.817.465,04	21.694.180,15
Trasferimenti correnti	(+)	3.713.853,92	2.498.603,37
Extratributarie	(+)	18.509.633,29	7.935.102,67
Entrate in conto capitale	(+)	9.042.840,58	989.652,36
Riduzione di attività finanziarie	(+)	0,00	0,00
Accensione di prestiti	(+)	56.082,00	0,00
Anticipazioni da tesoriere/cassiere	(+)	7.000.000,00	0,00
Entrate C/terzi e partite giro	(+)	9.325.562,67	6.898.437,97
Somma		76.465.437,50	40.015.976,52
FPV applicato in entrata (FPV/E)	(+)	-	-
Avanzo applicato in entrata	(+)	-	-
Parziale		76.465.437,50	40.015.976,52
Fondo di cassa iniziale	(+)	37.965.520,77	37.965.520,77
Totale		**114.430.958,27**	**77.981.497,29**
Uscite			
Correnti	(+)	46.154.816,05	29.764.874,02
In conto capitale	(+)	36.336.438,10	3.847.613,13
Incremento attività finanziarie	(+)	0,00	0,00
Rimborso di prestiti	(+)	61.032,00	57.854,12
Chiusura anticipazioni da tesoriere/cassiere	(+)	7.000.000,00	0,00
Spese C/terzi e partite giro	(+)	10.044.728,72	6.804.250,49
Parziale		99.597.014,87	40.474.591,76
FPV stanziato in uscita (FPV/U)	(+)	-	-
Disavanzo applicato in uscita	(+)	-	-
Totale		**99.597.014,87**	**40.474.591,76**
Risultato			
Totale entrate	(+)	114.430.958,27	77.981.497,29
Totale uscite	(-)	99.597.014,87	40.474.591,76
Risultato di competenza		**14.833.943,40**	
Fondo di cassa finale			**37.506.905,53**

4.6 Gestione dei residui

La chiusura del rendiconto è stata preceduta dalla ricognizione dei residui attivi e passivi relativi ad esercizi pregressi (riaccertamento ordinario) per verificare la fondatezza della rispettiva posizione giuridica originaria, il permanere nel tempo della posizione creditoria o debitoria, la corretta imputazione contabile in base al criterio di esigibilità dell'entrata e della spesa, ed infine, l'esatta collocazione nella rispettiva struttura contabile.
La ricognizione dei residui attivi ha permesso di individuare e gestire contabilmente le possibili situazioni dei crediti di dubbia e difficile esazione, di quelli riconosciuti assolutamente inesigibili, dei crediti riconosciuti insussistenti per la sopravvenuta estinzione legale del diritto o per l'indebito o erroneo accertamento originario del diritto al credito. La ricognizione sui residui passivi ha consentito invece di gestire contabilmente le situazioni relative ai residui passivi per il quale il corrispondente debito risultava essere insussistente o prescritto.I residui attivi riconosciuti assolutamente inesigibili o insussistenti per l'avvenuta legale estinzione (prescrizione) o per indebito o erroneo accertamento del credito sono stati definitivamente eliminati e formalizzati nella delibera di riaccertamento ordinario dei residui, debitamente motivata.
Non sono state rilevate poste insussistenti per sopravvenuta prescrizione.

L'operazione di riaccertamento, che ha coinvolto tutti i Responsabili titolari di gestioni contabili, si è concretizzata nella disamina delle singole postazioni di entrata e di spesa motivando e documentando ogni singola variazione proposta. Sono state tuttavia stralciate dal conto del bilancio quelle postazioni attive che,

copia informatica per consultazione

seppur munite di idoneo titolo giuridico, hanno possibilità remota di riscossione (dubbia esigibilità); tali postazioni verranno conservate in apposita evidenza allegata al conto del patrimonio sino al compimento dei termini di prescrizione.
Nel Conto del bilancio 2023 sono state conservate poste per le quali risultano attive le relative procedure di esazione anche coattiva, fermo restando l'accantonamento di un'adeguata quota a fondo crediti di dubbia esigibilità.

Il prospetto riporta la situazione relativa alla gestione dei residui accostando la consistenza iniziale (inizio esercizio) con quella finale, successiva alle operazioni contabili di rendiconto (riaccertamento ordinario).

Gestione dei residui (Rendiconto)		**Residui iniziali** (01/01/23)	**Residui finali** (31/12/23)
Residui attivi			
Tributi	(+)	7.018.565,04	4.626.480,47
Trasferimenti correnti	(+)	114.832,66	7.060,17
Extratributarie	(+)	5.169.976,78	3.393.309,52
Entrate in conto capitale	(+)	490.600,60	448.784,80
Riduzione di attività finanziarie	(+)	0,00	0,00
Accensione di prestiti	(+)	0,00	0,00
Anticipazioni da tesoriere/cassiere	(+)	0,00	0,00
Entrate C/terzi e partite giro	(+)	83.385,21	29.508,87
	Totale	**12.877.360,29**	**8.505.143,83**
Residui passivi			
Correnti	(+)	8.006.211,32	218.734,44
In conto capitale	(+)	1.819.807,28	232.735,33
Incremento attività finanziarie	(+)	0,00	0,00
Rimborso di prestiti	(+)	0,00	0,00
Chiusura anticipazioni da tesoriere/cassiere	(+)	0,00	0,00
Spese C/terzi e partite giro	(+)	802.551,26	325.252,79
	Totale	**10.628.569,86**	**776.722,56**

4.7 Altre considerazioni sulla situazione contabile

L'anno 2023 è stato nuovamente caratterizzato "dall'autosufficienza monetaria"; non è stata, infatti, attivata l'anticipazione di tesoreria, in presenza di adeguati flussi e giacenze di cassa - circostanza particolarmente favorevole se analizzata contestualmente alla riduzione dei tempi medi di pagamento dei fornitori.

copia informatica per consultazione

5 Aspetti della gestione con elevato grado di rigidità

5.1 Rilevanza e significatività di taluni fenomeni

I documenti ufficiali, e in particolare le relazioni esplicative, forniscono informazioni che sono utili anche per il processo decisionale, in grado quindi di influenzare le scelte degli utilizzatori per aiutarli a valutare gli eventi passati, presenti o futuri (significatività). In coerenza con questo approccio, è stato fatto uno sforzo affinché le informazioni di natura o contenuto rilevante, la cui omissione o errata presentazione avrebbe potuto influenzare le decisioni degli utilizzatori, avessero nel sistema di bilancio, e in particolare nella Nota integrativa, la giusta e necessaria visibilità (rilevanza). Si è cercato inoltre di dare maggior peso alle informazioni relative a poste con dimensione quantitativa e qualitativa rilevante, quest'ultima valutata sia in rapporto ai valori complessivi del bilancio che all'importanza strategica del fenomeno (rispetto del principio *n.6 - Significatività e rilevanza*).
Per quanto riguarda quest'ultimo aspetto, è stata prestata particolare attenzione ai fattori che manifestano un elevato grado di rigidità, individuando nel costo del personale, livello complessivo del debito, esposizione netta per interessi passivi, possesso di partecipazioni in società e disponibilità di enti strumentali, le dinamiche su cui è opportuno sviluppare un approfondimento. Si tratta di fenomeni che hanno un impatto strutturale nella complessa dinamica dell'equilibrio corrente, per cui la valutazione sul grado della loro sostenibilità nel tempo, tesa ad escludere il bisogno di interventi eccezionali che esulano dalla normale programmazione di bilancio e nella gestione del rendiconto, va ponderata e rientra, a pieno titolo, nel contenuto della Nota integrativa.
Di seguito riportiamo gli spunti riflessivi e le valutazioni su ciascuno di questi aspetti.

5.2 Spesa per il personale

Nella pubblica amministrazione, la definizione degli obiettivi generali e dei programmi è affidata agli organi di governo di estrazione politica mentre i dirigenti ed i responsabili dei servizi si occupano della gestione finanziaria, tecnica e amministrativa, compresa l'adozione degli atti che impegnano l'ente verso l'esterno. Dal punto di vista operativo, l'attività è invece svolta da una struttura articolata e composta da personale di diversa qualifica e specializzazione. Con un'organizzazione come questa, comune a tutte le aziende che operano nel ramo dei servizi, il costo del fattore umano è prevalente rispetto all'acquisto degli altri mezzi di produzione. La spesa per il personale, infatti, con la sua dimensione finanziaria consistente, è il principale fattore di rigidità del bilancio corrente dato che il margine di manovra nella gestione ordinaria si riduce quando il valore di questo parametro tende a crescere.
La situazione di rendiconto, come riportata nel prospetto e sulla base delle informazioni al momento disponibili, rispetta i vincoli *sulla spesa pubblica* imposti dalle norme in materia di coordinamento della finanza pubblica e non richiede alcun intervento correttivo con carattere d'urgenza. I possibili provvedimenti migliorativi e/o correttivi, frutto di nuove e ulteriori valutazioni d'insieme, saranno ponderati ed eventualmente adottati solo in seguito al normale svolgimento dell'attività di monitoraggio e controllo sulla gestione.
Le spese per il personale sottoesposte sono state rilevate dal Macroaggregato 101 "Redditi da lavoro dipendente" - impegni 2023.

Personale (Spesa corrente e personale a confronto)	Rendiconto **2023**
Spesa per il personale complessiva	6.934.559,35
Spesa corrente complessiva	29.244.832,08
Incidenza spesa personale	23,71 %

5.3 Dinamica della forza lavoro

Il costo degli stipendi (oneri diretti) dipende dalla dinamica della forza lavoro impiegata, e cioè dal numero e dal livello di inquadramento dei dipendenti assunti con contratto a tempo indeterminato a cui va sommata l'incidenza dell'eventuale quota residuale dei soggetti impiegati con contratto a tempo determinato o altro rapporto di lavoro flessibile.
La situazione di rendiconto, come riportata nel prospetto e sulla base delle informazioni al momento disponibili, rispetta i vincoli *sulle assunzioni* imposti dalle norme in materia di coordinamento della finanza pubblica e non richiede alcun intervento correttivo con carattere d'urgenza. I possibili provvedimenti migliorativi e/o correttivi, frutto di nuove e ulteriori valutazioni d'insieme, saranno ponderati ed eventualmente adottati solo in seguito al normale svolgimento dell'attività di monitoraggio e controllo sulla gestione.

Nel prospetto sotto viene rappresentata la situazione al 31.12.2023.

Personale (Forza lavoro)	Rendiconto **2023**
Personale previsto (in pianta organica o dotazione organica)	173
Totale	173
Dipendenti di ruolo in servizio	164
Dipendenti non di ruolo inservizio	5
Totale	**169**

copia informatica per consultazione

5.4 Livello di indebitamento

La contrazione dei mutui, a partire dall'inizio dell'ammortamento e fino alla sua estinzione, comporta il pagamento delle quote annuali per l'interesse ed il rimborso progressivo del capitale. Questi importi costituiscono, a tutti gli effetti, spese del bilancio corrente da finanziare con altrettante risorse. L'equilibrio corrente si fonda, infatti, sull'accostamento tra le entrate di parte corrente (tributi, trasferimenti correnti, extratributarie) con le uscite della stessa natura (spese correnti e rimborso di prestiti). Trattandosi di un onere che non può essere più modificato, salvo il ricorso a complesse e onerose operazioni di rinegoziazione del prestito, la relativa spesa genera un aumento nel tempo del grado di rigidità del bilancio.
Ne consegue che la politica del ricorso al credito, come modalità di possibile attivazione delle opere pubbliche, è attentamente ponderata nei suoi risvolti finanziari e contabili. Questa analisi ha considerato sia la prospettiva di una possibile espansione futura del ricorso al credito che la valutazione dell'indebitamento esistente sull'attuale equilibrio di bilancio, come emerge dopo i dati del rendiconto.

La situazione, come riportata nel prospetto e sulla base delle informazioni al momento disponibili, non richiede alcun intervento correttivo con carattere d'urgenza. I possibili provvedimenti migliorativi e/o correttivi, frutto di nuove ed ulteriori valutazioni d'insieme, saranno ponderati ed eventualmente adottati solo in seguito al normale svolgimento dell'attività di monitoraggio e controllo sulla gestione.

La quota di indebitamento comprende altresì le quote per spese di investimento già realizzate per le quali è previsto il pagamento frazionato (Euro 56.081,95), in conformità alle previsioni del punto 5.3.2 dell'allegato 4/2 al D.Lgs. 118/2011.

Nel corso dell'esercizio 2022 l'Ente ha provveduto all'estinzione anticipata di gran parte dei propri mutui passivi, utilizzando a tal fine risorse straordinarie; sono state unicamente mantenuto i mutui del Servizio Idrico Integrato oggetto di rimborso da parte dell'ATO.
L'estinzione anticipata ha permesso di recuperare risorse di parte corrente a far data dall'esercizio 2023, con conseguente recupero di efficienza sulla gestione economica dell'ente.

Indebitamento complessivo (Consistenza al 31.12)		Rendiconto **2023**
Consistenza inizialle (01 gennaio)	(+)	96.887,33
Accensione	(+)	56.081,95
Rimborso	(-)	60.454,12
Variazioni da altre cause (rettifiche)	(+/-)	0,00
Consistenza finale (31 dicembre)		**92.515,16**

5.5 Esposizione per interessi passivi

Il livello di indebitamento è una componente importante della rigidità del bilancio, dato che gli esercizi futuri dovranno finanziare il maggior onere per il rimborso delle quote annue di interesse e capitale con le normali risorse correnti. L'ente può assumere nuovi mutui o accedere ad altre forme di finanziamento disponibili sul mercato del credito solo se rispetta, in via preventiva, i limiti massimi imposti dal legislatore. L'importo annuale degli interessi passivi, sommato a quello dei mutui, dei prestiti obbligazionari e delle garanzie prestate, infatti, non può superare un determinato valore percentuale delle risorse relative ai primi tre titoli delle entrata. L'ammontare degli interessi passivi è conteggiato al netto dei corrispondenti contributi in conto interessi eventualmente ottenuti, dato che queste entrate riducono il peso dei nuovi interessi passivi sul corrispondente esercizio (costo netto). Anche in questo caso, come per l'indebitamento, l'approfondimento contabile effettuato dopo la chiusura del rendiconto ha valutato sia gli effetti indotti dal peso degli interessi passivi netti sull'attuale equilibrio finanziario che i risvolti che potrebbero derivare da una possibile espansione del ricorso al credito.
La situazione, come riportata nel prospetto e sulla base delle informazioni al momento disponibili, non richiede alcun intervento correttivo con carattere d'urgenza. I possibili provvedimenti migliorativi e/o correttivi, frutto di nuove ed ulteriori valutazioni d'insieme, saranno ponderati ed eventualmente adottati solo in seguito al normale svolgimento dell'attività di monitoraggio e controllo sulla gestione.

copia informatica per consultazione

Verifica limite indebitamento annuale (Situazione al 31-12)		Rendiconto **2023**
Esposizione massima per interessi passivi		2021
Entrate (rendiconto penultimo anno precedente)		
Tributi (Tit.1/E)	(+)	19.043.823,93
Trasferimenti correnti (Tit.2/E)	(+)	2.981.644,56
Extratributarie (Tit.3/E)	(+)	6.275.834,46
Entrate penultimo anno precedente		28.301.302,95
Limite massimo esposizione per interessi passivi		
Percentuale massima di impegnabilità delle entrate		10 %
Limite teorico interessi		**2.830.130,30**
Esposizione effettiva		2023
Interessi passivi		
Interessi su mutui	(+)	3.941,57
Interessi su prestiti obbligazionari	(+)	0,00
Interessi per debiti garantiti da fideiussione prestata dall'ente	(+)	0,00
Interessi passivi		3.941,57
Contributi in C/interessi		
Contributi in C/interessi su mutui e prestiti	(-)	0,00
Contributi C/interessi		0,00
Esposizione effettiva (interessi passivi al netto contributi)		**3.941,57**
Verifica prescrizione di legge		2023
Limite teorico interessi	(+)	2.830.130,30
Esposizione effettiva (interessi passivi al netto contributi)	(-)	3.941,57
Disponibilità residua per ulteriori interessi passivi		**2.826.188,73**
RIspetto del limite		**Rispettato**

5.6 Partecipazioni in società

La legge attribuisce all'ente la facoltà di gestire i servizi pubblici locali anche per mezzo di società private, direttamente costituite o partecipate, ed indica così un modulo alternativo di gestione rispetto alla classica azienda speciale. La forma societaria adottata, al pari del possibile fine lucrativo che di per sé non è in contrapposizione con il perseguimento di uno scopo pubblico, non ha alcun peso per conferire o meno al soggetto operante la natura pubblica. Le modalità di gestione dei servizi sono quindi lasciati alla libera scelta della pubblica amministrazione seppure nel rispetto di taluni vincoli dettati dall'esigenza di non operare una distorsione nella concorrenza di mercato.

Il Comune di Corsico ha il seguente assetto partecipativo per l'annualità 2023:

- Farmacie Comunali Corsichesi S.p.A. (% di possesso pari a 92,54)
- Cap Holding S.p.A. (% di possesso pari a 0,69)
- Afol Metropolitana (% di possesso pari a 0,65)
- Fondazione Pontirolo Onlus (% di possesso pari a 41,60)
- Fondazione per Leggere (% di possesso pari a 5,39)
- Consorzio Intercomunale Milanese per l'edilizia popolare - C.I.M.E.P. (% di possesso pari a 1,60)
- Area Sud Milano S.p.A. (% di possesso pari a 10,00)

Con deliberazione della Giunta comunale n. 154 del 28/12/2023 sono stati individuati il GAP ed il perimetro di consolidamento al fine della predisposizione del bilancio consolidato 2022, approvato con deliberazione del Consiglio Comunale n. 29 del 28/09/2023, così come previsto dall'art. 11 bis del D.Lgs. 23/06/2011 n. 118.

Area Sud Milano S.p.A. non entra a far parte del "Gruppo Amministrazione Pubblica dell'Ente Città di Corsico", in quanto società non a totale partecipazione pubblica, di cui l'Ente detiene il 10% del capitale, e rilevato altresì che la predetta società non eroga più alcun servizio pubblico in favore della cittadinanza corsichese.
Sono state avviate inoltre, le procedure per la cessione della partecipazione nel capitale sociale di Area Sud Milano S.p.A., ivi inclusa la richiesta di liquidazione a termini dell'art. 3, c. 29 della legge n. 244/2007 e dell'art 1, c. 569, della legge n. 147/2013; Area Sud Milano S.p.A. è in concordato preventivo omologato dal Tribunale di Milano Sezione II^ Sez. Civile a far data dal 12/11/2020; la definizione dell'esito del Lodo Arbitrale è avvenuto in data 22/12/2021, e con la deliberazione di Consiglio Comunale n. 22 del 14/06/2022 questo Ente procedeva al riconoscimento del relativo Debito fuori bilancio definito dal Collegio arbitrale.
Successivamente a tale riconoscimento, l'Amministrazione ha rinnovato la volontà di alienare le quote di partecipazione in tale società ed ha attivato un procedimento periziale per la quantificazione delle stesse, tramite Determinazione Dirigenziale n. 830 del 24/11/2022; con deliberazione di Giunta Comunale n. 22 del 13/07/2023 è stato dato avvio alla procedura di alienazione della quota azionaria posseduta dall'Ente Città di Corsico in Area Sud S.p.A.

La percentuale di partecipazione in Afol Metropolitana dello 0,65% viene considerata "irrilevante" e di

copia informatica per consultazione

conseguenza esclusa dal perimetro di consolidamento.
C.I.M.E.P in liquidazione è escluso per impossibilità di reperire le informazioni necessarie al consolidamento.

Il Bilancio consolidato è un documento contabile a carattere consuntivo che rappresenta il risultato economico, patrimoniale e finanziario del "gruppo amministrazione pubblica", attraverso un'opportuna eliminazione dei rapporti che hanno prodotto effetti soltanto all'interno del gruppo, al fine di rappresentare le transazioni effettuate con soggetti esterni al gruppo stesso.

Il bilancio consolidato 2022 del Gruppo Comune di Corsico si è chiuso con un risultato economico negativo consolidato di € 2.978.171 (di cui un negativo consolidato pari a € 3.037.101 di pertinenza dell'Ente Capogruppo e un utile consolidato pari a € 49.930 di pertinenza di terzi); lo stato patrimoniale si è chiuso con un patrimonio netto pari a € 121.996.571, di cui € 307.298 patrimonio netto di pertinenza di terzi.

L'articolo 11, comma 6 del D.Lgs. 118/2011, recante disposizioni in materia di armonizzazione dei sistemi contabili e degli schemi di bilancio delle regioni, degli enti locali e dei loro organismi, a norma degli artt. 1 e 2 delle L. 5/05/2009, n. 172, ha stabilito quanto segue:
"La relazione sulla gestione allegata al rendiconto è un documento illustrativo della gestione dell'ente, nonché dei fatti di rilievo verificati dopo la chiusura dell'esercizio e di ogni eventuale informazione utile ad una migliore comprensione dei dati contabili. In particolare la relazione illustra:
… lett. h) l'elenco dei propri enti e organismi strumentali, con la precisazione che i relativi rendiconti o bilanci di esercizio sono consultabili nel proprio sito internet;
i) l'elenco delle partecipazioni dirette possedute con l'indicazione della relativa quota percentuale;
j) gli esiti della verifica dei crediti e debiti reciproci con i propri enti strumentali e le società controllate e partecipate. La predetta informativa, asseverata dai rispettivi organi di revisione, evidenzia analiticamente eventuali discordanze e ne fornisce la motivazione; in tal caso l'ente assume senza indugio, e comunque non oltre il termine dell'esercizio finanziario in corso, i provvedimenti necessari ai fini della riconciliazione delle partite debitorie e creditorie".

Di seguito vengono illustrati i saldi dei crediti/debiti risultanti alla data del 31.12.2023 nel rendiconto della gestione del Comune, in corso di asseverazione.

- Farmacie Comunali Corsichesi ns. credito per euro 91.507,50
- Cap Holding S.p.A. ns. credito per euro 31.681,80 - ns. debito per euro 134.616,09

Partecipazioni possedute dall'Ente	**Cap. sociale** partecipata	**Val. nominale** partecipazione	**Quota %** dell'Ente
Farmacie Comunali Corsichesi S.p.A.	1.046.408,00	968.345,96	92,540000 %
Cap Holding S.p.A.	571.381.786,00	3.941.962,94	0,689900 %
Afol Metropolitana	1.099.753,77	11.767,37	1,070000 %
Fondazione Pontirolo Onlus	103.066,00	42.875,46	41,600004 %
Area Sud Milano S.p.A.	516.457,00	51.645,70	10,000000 %
Fondazione per Leggere	60.000,00	3.233,76	5,389600 %
Totale		**5.019.831,19**	

Denominazione	Farmacie Comunali Corsichesi S.p.A.
Soggetto giuridico	Società
Natura legame	Controllata
Collocaz. nell'Attivo	Controllata (AP_BIV.1a)
Attività svolta	

Denominazione	Cap Holding S.p.A.
Soggetto giuridico	Società
Natura legame	Partecipata
Collocaz. nell'Attivo	Partecipata (AP_BIV.1b)
Attività svolta	

Denominazione	Afol Metropolitana
Soggetto giuridico	Ente strumentale
Natura legame	Partecipata
Collocaz. nell'Attivo	Altro (AP_BIV.1c)
Attività svolta	

Denominazione	Fondazione Pontirolo Onlus
Soggetto giuridico	Ente strumentale
Natura legame	Partecipata
Collocaz. nell'Attivo	Altro (AP_BIV.1c)
Attività svolta	

copia informatica per consultazione

Denominazione	Area Sud Milano S.p.A.
Soggetto giuridico	Società
Natura legame	Partecipata
Collocaz. nell'Attivo	Partecipata (AP_BIV.1b)
Attività svolta	

Denominazione	Fondazione per Leggere
Soggetto giuridico	Ente strumentale
Natura legame	Partecipata
Collocaz. nell'Attivo	Altro (AP_BIV.1c)
Attività svolta	

5.7 Disponibilità di enti strumentali

Al pari delle partecipazioni in società, la costituzione di un'entità giuridica strumentale vincola l'ente per un periodo non breve, portando con se vantaggi ma anche problemi di sostenibilità nel tempo.

Di seguito vengono illustrati i saldi dei crediti/debiti risultanti alla data del 31.12.2023, in corso di asseverazione:

- Afol Metropolitana ns. debito per euro 26.042,25 - ns. credito per euro 8.036,12

Principali enti strumentali dell'Ente	
Denominazione	Afol Metropolitana
Attività svolta	Formazione e orientamento al lavoro
Denominazione	Fondazione Pontirolo Onlus
Attività svolta	Residenza sanitaria
Denominazione	Fondazione per Leggere
Attività svolta	Biblioteche sud-ovest Milano

5.8 Gestione dei servizi a domanda individuale

La legge sostiene la potestà impositiva autonoma nel campo tariffario, garantendo così che le tasse, i diritti, le tariffe ed i corrispettivi sui servizi di propria competenza restino ancorati al territorio ed ai cittadini che li hanno corrisposti. In questo ambito, l'ente è tenuto a richiedere agli effettivi beneficiari del servizio una contribuzione, anche a carattere non generalizzato, ad eccezione delle prestazioni gratuite per legge. A seconda della natura del servizio esiste una diversa articolazione della tariffa ed un sistema selettivo di abbattimento del costo per il cittadino utente. Questa libertà di azione viene però a mancare se il comune versa in condizioni finanziarie problematiche. Gli enti locali che si trovano in condizione di deficitarietà strutturale, infatti, "*(..) sono soggetti ai controlli centrali in materia di copertura del costo di alcuni servizi. Tali controlli verificano, mediante un'apposita certificazione, che (..) il costo complessivo della gestione dei servizi a domanda individuale, riferito ai dati della competenza, sia stato coperto con i relativi proventi tariffari e contributi finalizzati in misura non inferiore al 36 per cento (..)*" (D.Lgs.267/00, art.243/2).

Per quanto riguarda la tipologia di prestazione, rientrano tra i servizi pubblici a domanda individuale "*(..) tutte quelle attività gestite direttamente dall'ente, che siano poste in essere non per obbligo istituzionale, che vengono utilizzate a richiesta dell'utente e che non siano state dichiarate gratuite per legge nazionale o regionale (..)*" (D.M. 31.12.83). Lo stesso decreto elenca poi le diverse tipologie di servizi a domanda individuale che, se erogati dall'ente al cittadino, sono soggette alla corrispondente disciplina. Infatti, "*(..) le categorie dei servizi pubblici a domanda individuale sono le seguenti... (..)*" (D.M. 31.12.83). Questo elenco è riportato nel prospetto successivo.

Venendo ai risultati di rendiconto, sono stati valutati i risvolti finanziari di queste attività svolte, di norma, in economia ed a favore del singolo cittadino. Particolare attenzione è stata data all'eventuale presenza di sopraggiunte prescrizioni normative o di ulteriori vincoli negli acquisti di beni o servizi che potessero avere effetti negativi sul normale svolgimento delle attività e, più in generale, sulla sostenibilità di questi impegni economici a breve (bilancio in corso) e nel medio periodo (bilancio pluriennale).

La situazione *gestionale*, sulla base delle informazioni al momento disponibili, non richiede alcun intervento correttivo con carattere d'urgenza. I possibili provvedimenti migliorativi e/o correttivi, frutto di nuove ed ulteriori valutazioni d'insieme, saranno ponderati ed eventualmente adottati solo in seguito al normale svolgimento dell'attività di monitoraggio e controllo sulla gestione.

copia informatica per consultazione

Categorie di servizi pubblici a domanda individuale (Decreto Ministeriale 31-12-83)	**Principali servizi offerti dall'ente al cittadino** (Denominazione)
Alberghi, case di riposo e di ricovero	Asilo Nido
Alberghi diurni e bagni pubblici	Mense scolastiche
Asili nido	Mense non scolastiche
Convitti, campeggi, case di vacanze, ostelli	Colonie e soggiorni stagionali
Colonie e soggiorni stagionali, stabilimenti termali	Corsi extrascolastici
Corsi extra scolastici non previsti espressamente da legge	Uso locali non istituzionali
Giardini zoologici e botanici	Altri servizi (assist. domiciliare,trasporto anz.)
Impianti sportivi, piscine, campi da tennis, di pattinaggio o simili	
Mattatoi pubblici	
Mense, comprese quelle ad uso scolastico	
Mercati e fiere attrezzati	
Parcheggi custoditi e parchimetri	
Pesa pubblica	
Servizi turistici, stabilimenti balneari, approdi turistici e simili	
Spurgo pozzi neri	
Teatri, musei, pinacoteche, gallerie, mostre e spettacoli	
Trasporto carni macellate	
Servizi funebri, pompe funebri e illuminazioni votive	
Uso locali non istituzionali, auditorium, palazzi congressi o simili	

5.9 Costo dei principali servizi a domanda individuale erogati

Nel campo specifico dei servizi a domanda individuale, già in fase di formazione del bilancio era stata definita la misura percentuale dei costi complessivi di tutti i servizi che sarebbe stata finanziata da tariffe e contribuzioni. Le scelte di politica tariffaria, infatti, rientrano nell'ambito decisionale previsto dai principali documenti di programmazione di inizio esercizio. Dopo la disponibilità dei risultati di rendiconto, pertanto, l'analisi dei dati contabili tende a verificare se, e in quale misura, detto obiettivo sia stato effettivamente raggiunto, garantendo così, per i servizi presi in considerazione, un grado di copertura della spesa complessiva coerente con gli obiettivi programmatici.
La situazione *economica*, come riportata nel prospetto e sulla base delle informazioni al momento disponibili, non richiede alcun intervento correttivo con carattere d'urgenza. I possibili provvedimenti migliorativi e/o correttivi, frutto di nuove ed ulteriori valutazioni d'insieme, saranno ponderati ed eventualmente adottati solo in seguito al normale svolgimento dell'attività di monitoraggio e controllo sulla gestione.

La copertura del costo complessivo dei servizi a domanda individuale nel 2023 è stata pari al 40,07%.

Principali servizi offerti al cittadino (Risultato)	**Rendiconto 2023**		Risultato
	Entrate	Uscite	
Asilo Nido	303.556,16	1.120.975,85	-817.419,69
Mense scolastiche	846.092,37	2.025.000,00	-1.178.907,63
Mense non scolastiche	38.941,60	96.913,83	-57.972,23
Colonie e soggiorni stagionali	251.147,31	310.178,81	-59.031,50
Corsi extrascolastici	22.560,00	60.009,96	-37.449,96
Uso locali non istituzionali	10.879,15	0,00	10.879,15
Altri servizi (assist. domiciliare,trasporto anz.)	168.325,44	483.782,93	-315.457,49
Totale	**1.641.502,03**	**4.096.861,38**	**-2.455.359,35**

5.10 Altre considerazioni sulla gestione

Non ci sono considerazioni tecniche o valutazioni particolari da segnalare su altri aspetti della gestione con elevato grado di rigidità, in aggiunta o ad integrazione di quanto già riportato in questa sezione della Nota integrativa.

copia informatica per consultazione

6 Aspetti finanziari o patrimoniali monitorati

6.1 Monitoraggio di fenomeni comparabili nel tempo

Il bilancio di previsione, di cui questo rendiconto ne identifica il consuntivo, era nato dopo una interazione che avevano coinvolto i diversi soggetti che, a vario titolo e con diversa provenienza, dovevano poi interagire con l'amministrazione. Il risultato di questo confronto aveva contribuito a produrre il complesso dei documenti di programmazione. In particolare, gli stanziamenti del bilancio e la descrizione dei corrispondenti obiettivi erano stati strutturati in modo da garantire un sufficiente grado di *coerenza interna* tale da assicurare un nesso logico fra la programmazione ed i successivi atti di gestione. Si erano così creati i presupposti affinché questi ultimi, una volta adottati, fossero strumentali al perseguimento dei medesimi obiettivi. Allo stesso tempo, pur in presenza di un quadro normativo della finanza locale non sufficientemente stabile e definito, si era cercata una connessione funzionale, e quindi un adeguato grado di *coerenza esterna*, tra le decisioni di bilancio e le direttive strategiche emanate degli altri livelli di governo della pubblica amministrazione, sia territoriale che nazionale (rispetto del *principio n.10 - Coerenza*).
Un ulteriore passo nella medesima direzione è stato fatto ora, in sede di chiusura del rendiconto, cercando di consolidare la coerenza dei documenti contabili in modo da accentuare il grado di confrontabilità nel tempo delle informazioni di chiusura esercizio. In questa ottica, le poste contabili di rendiconto sono state valutate in modo da favorire la comparabilità dei fenomeni nel medio periodo. Le valutazioni di consuntivo, infatti, sia finanziarie che patrimoniali o economiche, sono state effettuate adottando dei criteri di stima che si prestino ad essere conservati nel corso degli anni, in modo fa favorire così la comparabilità dei fenomeni in un orizzonte temporale sufficientemente ampio. Solo in questo modo i risultati di questo rendiconto costituiranno un utile punto di riferimento per le scelte di programmazione che saranno poi adottate a partire dal prossimo bilancio di previsione. L'eventuale cambiamento di criteri ormai consolidati allontanerebbe l'ente da questo obiettivo, per cui la modifica nei criteri deve avere natura eccezionale ed è stata adeguatamente motivata. L'eccezione a questa regola, ad esempio, si verifica in presenza di importanti cambiamenti nella formulazione dei principi contabili ormai consolidati, soprattutto se queste modifiche hanno natura o contenuto particolarmente rilevante (rispetto del *principio n.11 - Costanza*).
Nella prospettiva di agevolare la comparabilità delle informazioni nel tempo, per rendere così individuabili gli andamenti tendenziali riscontrabili a rendiconto, si è cercato, infine, di non stravolgere l'abituale modalità di rappresentazione dei fenomeni a consuntivo e di mantenere costanti, ove possibile, i criteri di valutazione adottati nel passato. L'eventuale cambiamento, giustificato da circostanze eccezionali per frequenza e natura, come nel caso di modifiche alle regole contabili, è stato messo in risalto nei singoli argomenti dalla Nota integrativa interessati dal fenomeno. Una modifica nel criterio di valutazione o di imputazione delle previsioni di bilancio aggiornate, come nell'accertamento dell'entrata o nell'impegno della spesa, infatti, rendono difficilmente comparabili i diversi esercizi rendendo molto difficoltoso, se non addirittura impossibile, l'analisi sulle tendenze che si sviluppano e si manifestano nell'arco del tempo (rispetto del *principio n.12 - Comparabilità e verificabilità*).
Questo approccio nasce anche dall'esigenza di concentrare l'attenzione su taluni fenomeni finanziari o patrimoniali che, per loro natura o contenuto, sono valutabili in una prospettiva corretta solo se restano confrontabili nel tempo. Si tratta, in particolare, dell'avanzo applicato in entrata o del disavanzo stanziato in uscita, della gestione contabile del fondo pluriennale vincolato (FPV), della composizione del fondo pluriennale vincolato, del fondo pluriennale applicato al bilancio, del fondo crediti di dubbia esigibilità (FCDE), degli accantonamenti in fondi rischi e, solo se applicabili all'ente, dei vincoli previsti dal patto di stabilità interno.
La Nota integrativa riporta di seguito le considerazioni su ciascuno di questi aspetti.

6.2 Avanzo o disavanzo applicato in entrata

Il pareggio generale di bilancio è il risultato dalla corrispondenza tra la somma delle entrate, del fondo pluriennale vincolato (FPV/E) e dell'avanzo di amministrazione eventualmente applicato, a cui si contrappone il totale delle uscite che comprendono anche gli stanziamenti relativi al fondo pluriennale vincolato (FPV/U) ed il possibile disavanzo applicato per il ripianamento di deficit relativi ad esercizi pregressi o al saldo negativo prodotto dall'originario riaccertamento straordinario dei residui.
In termini di composizione, il risultato positivo di amministrazione si distingue in avanzo a destinazione vincolata e in avanzo a destinazione libera, dove la prima quota (vincolo) non rappresenta, di fatto, un avanzo ma è solo il risultato della somma di risorse momentaneamente rimosse dal bilancio (economie di spesa) che però devono essere prontamente riapplicate per ripristinare così l'originaria destinazione dell'entrata che le aveva finanziate oppure, in altri casi, di risorse che devono essere momentaneamente conservate nella forma di avanzo non applicabile, e quindi come una "riserva con un vincolo preciso di destinazione". È questo il caso delle quote accantonate del risultato che diventano utilizzabili solo a seguito del verificarsi dei rischi per fronteggiare i quali erano state accantonate. In un secondo tempo, quando si accerta che la spesa potenziale non può più verificarsi, la corrispondente quota del risultato di amministrazione può essere liberata dal vincolo. Più in concreto, si è in presenza di una *quota vincolata* del risultato di amministrazione quando esiste una legge o un principio contabile che individua un vincolo di specifica destinazione dell'entrata alla spesa, quando l'avanzo deriva da economie su mutui e prestiti contratti per il finanziamento di investimenti determinati, da economie su trasferimenti concessi a favore dell'ente per una specifica destinazione, oppure, da economie che hanno avuto origine da entrate straordinarie, non aventi natura ricorrente, su cui l'amministrazione ha poi formalmente attribuito una specifica destinazione. Nei casi appena descritti, l'applicazione del possibile avanzo all'entrata può avvenire solo rispettando questi vincoli.
Diverso è il caso della *quota libera del risultato* positivo, che può essere utilizzato dopo l'approvazione del rendiconto ma rispettando solo una generica scala di priorità nella sua possibile destinazione, che vede al primo posto la copertura dei debiti fuori bilancio, seguita dai provvedimenti necessari per la salvaguardia degli equilibri

copia informatica per consultazione

di bilancio, il finanziamento degli investimenti, la copertura delle spese correnti a carattere non permanente e l'estinzione anticipata dei prestiti.

L'attività del Comune è continuativa nel tempo per cui gli effetti prodotti dalla gestione di un anno si ripercuotono irrimediabilmente negli esercizi successivi. Un'applicazione di avanzo che non tenga conto dell'evoluzione della gestione, e con essa dell'andamento dei crediti e dei debiti, potrebbe sovvertire nel tempo le risultanze della gestione determinando la necessità di ripianare gli elementi di squilibrio.

Nel 2023 è stato applicato avanzo di amministrazione per complessivi € 20.312.356,30. L'utilizzo dell'avanzo è avvenuto in conformità delle disposizioni dell'art. 187 del D.Lgs. 267/2000 in stretta correlazione alla natura dei fondi di composizione dello stesso. Dette applicazioni non hanno determinato squilibri sopravvenuti.
E' stato altresì applicato avanzo di amministrazione derivante da fondi liberi.

Il prospetto mostra la composizione sintetica del risultato di amministrazione applicato, conforme a quanto iscritto nella parte entrata del bilancio di previsione ufficiale, a cui pertanto si rinvia.

Avanzo o disavanzo applicato (Corrente e Investimenti)		**Rendiconto 2023**	
		Stanz. finale	Av./Dis. applicato
Avanzo applicato in entrata			
Avanzo applicato al bilancio corrente	(+)	505.326,99	505.326,99
Avanzo applicato al bilancio investimenti	(+)	19.807.029,31	19.807.029,31
Avanzo applicato ai movimenti fondi (incremento attività finanziarie)	(+)	0,00	0,00
Totale		**20.312.356,30**	**20.312.356,30**
Disavanzo applicato in uscita			
Disavanzo applicato al bilancio corrente	(+)	0,00	0,00
Totale		**0,00**	**0,00**

6.3 Gestione contabile del fondo pluriennale vincolato

Gli impegni finanziati da entrate a specifica destinazione, di parte corrente o investimenti, sono imputati negli esercizi in cui l'obbligazione diventa esigibile. Questo comporta che lo stanziamento di spesa riconducibile all'originario finanziamento può essere ripartito pro-quota in più esercizi, situazione questa, che se non gestita con una soluzione contabile adeguata, porterebbe alla formazione di una componente di avanzo nell'anno in cui nasce il finanziamento (mancata imputazione dell'impegno) e di disavanzo (assenza del finanziamento della spesa) in quelli immediatamente successivi; e questo, fino alla completa imputazione dell'originaria previsione di spesa. Si tratta di una situazione a cui il legislatore ha cercato di porvi rimedio con una soluzione originale.
La tecnica che prevede l'impiego del *fondo pluriennale vincolato* ha proprio lo scopo di fare convivere l'imputazione della spesa secondo questo principio (competenza potenziata) con l'esigenza di evitare la formazione di componenti di avanzo o disavanzo artificiose, e questo, a partire dalla nascita del finanziamento e fino all'esercizio in cui la prestazione connessa con l'obbligazione passiva avrà termine. La normativa in materia contabile estende l'impiego della tecnica del fondo pluriennale anche a casistiche diverse da quelle connesse con spese finanziate da entrate a specifica destinazione, ma solo per limitati casi e circostanze particolari espressamente previste dalla legge. Non si tratta, pertanto, di un criterio generalizzato applicabile a tutte le casistiche di assunzione dell'impegno ma solo ad una cerchia ristretta di situazioni, tutte codificate dalla legge o espressamente regolamentate dai principi contabili, a cui l'ente deve fare riferimento.
Nelle situazioni come quella prospettata, lo stanziamento di spesa di ciascun anno è composto dalla quota di impegno che si prevede formerà oggetto di liquidazione (spesa esigibile nell'esercizio) e di quella la cui liquidazione maturerà solo nel futuro (spesa esigibile in uno qualsiasi degli esercizi successivi), con poche eccezioni richiamate dalla legge. Il legislatore ha quindi voluto evitare sul nascere la formazione di residui passivi che, nella nuova ottica, hanno origine solo da debiti effettivamente liquidi ed esigibili sorti nello stesso esercizio di imputazione contabile. Il fenomeno dell'accumulo progressivo di residui attivi e passivi di incerta esito e collocazione temporale, pertanto, non trova più spazio nel nuovo ordinamento degli enti locali. La soluzione indicata non è però esente da difficoltà di gestione.
Venendo ai *criteri adottati per la stesura del rendiconto*, la quota dell'originario impegno liquidabile nell'esercizio è stata prevista nella normale posta di bilancio delle spese mentre quella che non si è tradotta in debito esigibile nello stesso esercizio (quota imputabile in C/esercizi futuri) è stata invece collocata nella voce delle uscite denominata *fondo pluriennale vincolato*. L'importo complessivo di questo fondo (FPV/U), dato dalla somma di tutte le voci riconducibili a questa casistica, è stato poi ripreso tra le entrate del bilancio immediatamente successivo (FPV/E) in modo da garantire, sul nuovo esercizio, la copertura della parte dell'originario impegno rinviata al futuro. Viene così ad essere mantenuto in tutti gli anni del bilancio il pareggio tra l'entrata (finanziamento originario oppure fondo pluriennale vincolato in entrata) e la spesa complessiva dell'intervento previsto (somma dell'impegno imputato nell'esercizio di competenza più la parte rinviata al futuro; quest'ultima, collocata nelle poste riconducibili al fondo pluriennale di uscita).
Lo *stanziamento complessivo* delle voci riconducibili al fondo pluriennale in uscita (FPV/U) indica, pertanto, quella parte dell'impegno originario in cui l'esecuzione dell'obbligazione passiva è stata rinviata, secondo il piano di lavoro previsto (crono programma per gli investimenti o previsione di liquidazione per le spese correnti finanziate da entrate a specifica destinazione) ad esercizi successivi.
Per quanto riguarda invece la *dimensione complessiva* assunta del fondo, questo importo è originato sia dai

copia informatica per consultazione

procedimenti di spesa sorti in esercizi precedenti (componente pregressa del FPV/U) che dalle previsioni di uscita riconducibili all'attuale bilancio (componente nuova del FPV/U). La somma delle due distinte quote indica il valore complessivo del fondo pluriennale al 31/12 di ciascun esercizio.
Il prospetto seguente mostra i *criteri di formazione* del fondo pluriennale vincolato con i conseguenti effetti sugli stanziamenti di questo rendiconto, sia in entrata che in uscita, seguito poi dalla dimostrazione dell'avvenuto mantenimento degli *equilibri di bilancio* conseguenti alla tecnica contabile adottata. Questo secondo aspetto (equilibri interni al FPV), visibile nella seconda parte del prospetto, è importante perchè identifica come, e in quale misura, la tecnica del fondo pluriennale vincolato vada ad interagire con gli stanziamenti del bilancio, sia in termini di entrata (finanziamento originario della spesa con entrate a specifica destinazione a cui va a sommarsi la copertura della spesa reimputata tramite l'applicazione in entrata del FPV/E) che di uscita (spesa stanziata sotto forma di FPV/U a cui va a sommarsi l'uscita imputata in modo definitivo sotto forma di impegni di chiusura del procedimento di spesa). Questa situazione, esposta nel prospetto relativamente al solo primo anno del triennio (rendiconto attuale), dal punto di vista della logica contabile è valida anche per gli esercizi successivi.

Gestione contabile del FPV (Situazione aggiornata)	Esercizio **2023**
FPV stanziato a bilancio dei rispettivi esercizi	
Entrate	
Fondo pluriennale vincolato applicato in entrata (FPV/E)	7.038.261,50
Uscite	
Fondo pluriennale vincolato stanziato in uscita (FPV/U)	18.751.523,75

6.4 Composizione del FPV stanziato in uscita

Il fondo pluriennale vincolato è un *saldo finanziario* originato da risorse accertate in anni precedenti ma destinate a finanziare obbligazioni passive che diventeranno esigibili solo in esercizi successivi a quello in cui era sorto l'originario finanziamento. I criteri adottati per individuare le voci che alimentano il fondo sono quelli prescritti dal principio applicato alla contabilità finanziaria potenziata.
In particolare, sulla scorta delle informazioni disponibili, si è operata la stima dei tempi di realizzazione dell'intervento di investimento (crono programma) o di parte corrente (evasione degli ordini o esecuzione della fornitura di beni o servizi), entrambi finanziati da entrate a specifica destinazione. La spesa la cui esecuzione è attribuibile ad altro esercizio è stata poi ripartita e imputata pro-quota nell'anno in cui si ritiene andrà a maturare la corrispondente obbligazione passiva. In conseguenza di ciò, la parte di spesa che non è imputata nell'anno di *perfezionamento del finanziamento* (imputazione rinviata ad esercizi futuri) è stata riportata sia nelle uscite di quell'esercizio, alla voce riconducibile al fondo pluriennale vincolato (FPV/U) che, per esigenze di quadratura contabile, anche nella corrispondente voce di entrata (FPV/E) del bilancio immediatamente successivo. Questo approccio è stato riproposto in tutti gli anni successivi a quello di origine del finanziamento e fino all'ultimazione della prestazione (completa imputazione dell'originario impegno). Come espressamente previsto dalla norma contabile, gli stanziamenti di spesa iscritti nel fondo pluriennale di uscita (FPV/U) non sono stati oggetto di impegno contabile.
Come conseguenza di questo procedimento, e fatte salve le limitate deroghe espressamente previste per legge o in base ai principi contabili, l'attuale rendiconto riporta in uscita solo gli impegni di spesa che sono diventati completamente esigibili nel medesimo esercizio. Il prospetto mostra la composizione sintetica del fondo mentre il dettaglio è riportato nel corrispondente allegato obbligatorio al bilancio, a cui pertanto si rinvia.

copia informatica per consultazione

Composizione del FPV stanziato in spesa (FPV/U)	Previsione			FPV/U
	FPV/U Tit.1	FPV/U Tit.2	FPV/U Tit.3	**2023**
Num. Denominazione missione				
1 Servizi generali e istituzionali	1.088.856,84	6.509.051,85	0,00	7.597.908,69
2 Giustizia	0,00	0,00	0,00	0,00
3 Ordine pubblico e sicurezza	3.624,36	0,00	0,00	3.624,36
4 Istruzione e diritto allo studio	0,00	742.677,34	0,00	742.677,34
5 Valorizzazione beni e attività culturali	0,00	147.208,64	0,00	147.208,64
6 Poltica giovanile, sport e tempo libero	0,00	40.605,18	0,00	40.605,18
7 Turismo	0,00	0,00	0,00	0,00
8 Assetto territorio, edilizia abitativa	0,00	5.732.078,39	0,00	5.732.078,39
9 Sviluppo sostenibile e tutela ambiente	1.898,57	1.770.670,57	0,00	1.772.569,14
10 Trasporti e diritto alla mobilità	0,00	2.648.045,63	0,00	2.648.045,63
11 Soccorso civile	0,00	0,00	0,00	0,00
12 Politica sociale e famiglia	0,00	66.806,38	0,00	66.806,38
13 Tutela della salute	0,00	0,00	0,00	0,00
14 Sviluppo economico e competitività	0,00	0,00	0,00	0,00
15 Lavoro e formazione professionale	0,00	0,00	0,00	0,00
16 Agricoltura e pesca	0,00	0,00	0,00	0,00
17 Energia e fonti energetiche	0,00	0,00	0,00	0,00
18 Relazioni con autonomie locali	0,00	0,00	0,00	0,00
19 Relazioni internazionali	0,00	0,00	0,00	0,00
20 Fondi e accantonamenti	0,00	0,00	0,00	0,00
50 Debito pubblico	0,00	0,00	0,00	0,00
60 Anticipazioni finanziarie	0,00	0,00	0,00	0,00
FPV uscita Tit.1.00 - Spese correnti (FPV/U) (+)	1.094.379,77			1.094.379,77
FPV uscita Tit.2.00 - Spese in C/cap. (FPV/U) (+)		17.657.143,98		17.657.143,98
FPV uscita Tit.3.00 - Incr. att. finanz. (FPV/U) (+)			0,00	0,00
Totale FPV/U				**18.751.523,75**

6.5 Fondo pluriennale vincolato applicato in entrata

Il fondo pluriennale vincolato è soggetto alla medesima *suddivisione* adottata per il bilancio ufficiale, con la riclassificazione degli interventi tra parte corrente e investimenti, in modo da conservare la stessa destinazione che era stata attribuita dall'originario finanziamento. Questa distinzione nelle due componenti interessa sia il fondo applicato in entrata (FPV/E) che quello stanziato in spesa (FPV/U). Per quanto riguarda quest'ultimo, inoltre, l'importo complessivo è ripartito, come ogni altra spesa, nei vari programmi in cui si articola il bilancio.
Altrettanto importante è la suddivisione del fondo collocato in entrata, ripartito tra le componenti destinate a coprire i corrispondenti stanziamenti di spesa corrente o investimento, riproponendo così la stessa metodologia già utilizzata per evidenziare l'eventuale quota di avanzo applicata all'esercizio. Nella sostanza, il fondo pluriennale riportato tra le entrate contribuisce a mantenere il pareggio di bilancio nella stessa misura e con la stessa metodologia che è adottata per applicare a bilancio il risultato di amministrazione positivo (avanzo).
Il prospetto mostra la destinazione sintetica del fondo pluriennale in entrata, suddiviso nella componente corrente ed investimenti, come riportato nel modello ufficiale del bilancio, a cui pertanto si rinvia.

Fondo pluriennale vincolato applicato in entrata (FPV/E)		Rendiconto **2023**
FPV entrata per Tit.1.00 - Spese correnti (FPV/E)	(+)	983.779,97
FPV entrata per Tit.2.00 - Spese C/capitale (FPV/E)	(+)	6.054.481,53
FPV entrata per Tit.3.00 - Incremento attività finanz. (FPV/E)	(+)	0,00
	Totale	**7.038.261,50**

6.6 Consistenza del fondo crediti di dubbia esigibilità

Il fondo è costituito per neutralizzare, o quanto meno ridurre, l'impatto negativo sugli equilibri di bilancio generati dalla presenza di situazioni di sofferenza nelle obbligazioni attive. In questo contesto, i crediti di dubbia esigibilità possono essere definiti come "posizioni creditorie per le quali esistono *ragionevoli elementi* che fanno presupporre un difficile realizzo dovuto al simultaneo verificarsi di due distinte circostanze: incapacità di riscuotere e termini di prescrizione non ancora maturati".
La *dimensione iniziale* del fondo, determinata in sede di bilancio di previsione, era data dalla somma dell'eventuale componente accantonata con l'ultimo rendiconto (avanzo già vincolato per il finanziamento dei crediti di dubbia esigibilità) integrata da un'ulteriore quota stanziata con l'attuale bilancio, non soggetta poi ad impegno di spesa (risparmio forzoso). Si trattava di coprire con adeguate risorse, pertanto, sia l'ammontare dei vecchi crediti in sofferenza (residui attivi di rendiconto o comunque riferibili ad esercizi precedenti) che i crediti in corso di formazione con l'esercizio entrate (previsioni di entrata del nuovo bilancio). Come conseguenza di quest'ultimo aspetto, al fine di favorire la formazione di una quota di avanzo adeguata a tale scopo, si era provveduto ad iscrivere tra le uscite una posta non soggetta ad impegno, creando così una componente positiva nel futuro calcolo del risultato di amministrazione (risparmio forzoso). L'eventuale formazione di nuovi residui

copia informatica per consultazione

attivi di dubbia esigibilità (accertamenti dell'esercizio in corso), pertanto, non avrebbe prodotto effetti distorsivi sugli equilibri finanziari oppure, in ogni caso, questi effetti sarebbero stati attenuati.
La *dimensione definitiva* del fondo, calcolata in sede di rendiconto dello stesso esercizio, porta invece a ricalcolare l'entità complessiva del FCDE per individuare l'importo del risultato di amministrazione che deve essere accantonato a tale scopo, congelando una quota dell'avanzo di pari importo (avanzo a destinazione vincolata). Nella sostanza, si va a costituire uno specifico accantonamento assimilabile ad un fondo rischi con una tecnica che non consente di spendere la quota di avanzo corrispondente all'entità del fondo così costituito.
Se il risultato di amministrazione non è sufficiente a consentire l'accantonamento del FCDE rideterminato in sede di rendiconto, la quota mancante deve essere ripristinata stanziando nel bilancio di previsione successivo al rendiconto pari quota, importo che va pertanto ad aggiungersi allo stanziamento del FCDE già collocato in bilancio per fronteggiare la formazione di nuovi residui attivi.
L'ammontare del fondo calcolato a rendiconto dipende dall'andamento delle riscossioni in conto residui attivi che si è manifestato in ciascun anno dell'ultimo quinquennio rispetto all'ammontare complessivo dei crediti esistenti all'inizio del rispettivo esercizio. Questo conteggio (media del rapporto tra incassi e crediti iniziali) è applicato su ciascuna tipologia di entrata soggetta a possibili situazione di sofferenza ed è effettuato adottando liberamente una delle metodologie statistiche di calcolo alternative previste dalla norma.
Riguardo al *tipo di credito* oggetto di accantonamento, la norma lascia libertà di scelta delle tipologie oggetto di accantonamento, che possono essere costituite da aggregati omogenei come da singole posizioni creditorie.
Venendo ai *criteri effettivamente adottati* per la formazione del fondo, l'importo è stato quantificata dopo avere:

- individuato le categorie di entrate che possono dare luogo alla formazione di crediti dubbi;
- calcolato, per ciascuna categoria, la media tra gli incassi in conto residui attivi ed i rispettivi crediti di inizio esercizio riscontrati nell'ultimo quinquennio, secondo le metodologie ammesse.

Al termine dell'esercizio 2023 è stato accantonato un FCDE complessivo di € 7.812.000,00, fronteggiato con le risorse disponibili e senza necessità di ricorrere a mezzi straordinari di ripiano del maggior fabbisogno.

La quantificazione di tale fondo ha avuto luogo nel rispetto dei seguenti principi:

- analisi di ogni singola entrata mediante valutazione dell'andamento nell'ultimo quinquennio;
- applicazione distinta per ciascuna entrata della modalità di calcolo, secondo la media semplice;
- obbligo di accantonamento integrale (non è più applicabile il metodo semplificato vigente sino al rendiconto 2018).

Il quadro di riepilogo mostra la composizione sintetica del fondo a rendiconto mentre il dettaglio (suddivisione del fondo per titoli e tipologie) è riportata nel corrispondente allegato al rendiconto (allegato c), a cui pertanto si rinvia. La situazione, come riportata nel prospetto e sulla base delle informazioni al momento disponibili, non richiede alcun intervento correttivo con carattere d'urgenza sul bilancio di previsione immediatamente successivo. I possibili provvedimenti migliorativi e/o correttivi, frutto di nuove ed ulteriori valutazioni d'insieme, saranno ponderati ed eventualmente adottati solo in seguito al normale svolgimento dell'attività di monitoraggio e controllo sulla gestione.

L'attuale composizione del FCDE e la capienza nell'ambito delle disponibilità dell'avanzo dimostra la bontà dell'azione perseguita nel tempo sul fronte della svalutazione del crediti; la gradualità concessa dalle disposizioni normative negli esercizi precedenti non ha determinato il rinvio al 2023 di fabbisogni di accantonamento sovradimensionati rispetto alle risorse disponibili.

Accantonamento fondo crediti dubbia esigibilità (Consistenza)	**Rend. 2023** Quota accantonata
Riepilogo per Titoli	
Tributi e perequazione	4.797.000,00
Trasferimenti correnti	0,00
Entrate extratributarie	3.015.000,00
Entrate in conto capitale	0,00
Riduzione di attività finanziarie	0,00
Totale	**7.812.000,00**

Denominazione	Tributi e perequazione
Contenuto e valutazioni	Effettuati accantonamenti a FCDE in relazione a TARI (gettito ordinario e proventi da attività accertativa) ed IMU (proventi da attività accertativa). L'accantonamento ha tenuto conto dell'iscrizione a ruolo di parte di tali proventi, con il conseguente avvio delle attività esattoriali - attività che determina procedure complesse, articolate anche su più annualità.
Importo	4.797.000,00

Denominazione	Trasferimenti correnti
Contenuto e valutazioni	Le entrate del titolo in argomento non richiedono la necessità di operare accantonamenti a FCDE
Importo	0,00

copia informatica per consultazione

Denominazione	Entrate extratributarie
Contenuto e valutazioni	Sono state operate doverose svalutazioni sul comparto delle sanzioni per violazioni al Codice della Strada, fitti reali di fabbricati e relativi rimborsi spese.
Importo	3.015.000,00

Denominazione	Entrate in conto capitale
Contenuto e valutazioni	Le entrate del titolo in argomento non richiedono la necessità di operare accantonamenti a FCDE
Importo	0,00

Denominazione	Riduzione di attività finanziarie
Contenuto e valutazioni	Le entrate del titolo in argomento non richiedono la necessità di operare accantonamenti a FCDE
Importo	0,00

6.7 Accantonamenti in fondi rischi

La tecnica del risparmio forzoso, ottenuta con l'inserimento nel bilancio di specifiche poste non soggette poi ad impegno, produce una componente positiva nel calcolo del risultato di amministrazione del medesimo esercizio. Questo importo, qualificato come "*componente accantonata*", può essere destinato a formare alti tipi di fondi rischi destinati a coprire eventi la cui tempistica e dimensione non è sempre ben definita, come nel caso delle spese per cause legali, contenzioso e sentenze non ancora esecutive o all'indennità di fine mandato.
Per quanto riguarda il primo aspetto, in sede di bilancio di previsione era stata effettuata una ricognizione iniziale sul contenzioso legale in essere, quantificato l'onere presunto di chiusura della pratica per poi provvedere, ove la soluzione fosse stata necessaria ed i fondi già accantonati non adeguati o sufficienti, a stanziare in spesa ulteriori risorse non impegnabili. In casistiche come questa, infatti, la norma consente di accantonare il presunto fabbisogno di spesa in un unico esercizio o di ripartirlo in due o più annualità, e ciò al fine di attenuare l'iniziale impatto finanziario. Relativamente alla seconda casistica, sempre in sede di bilancio di previsione, era stata valutata l'opportunità di creare un fondo rischi per far fronte ad eventuali spese per indennità di fine mandato, con possibile imputazione su uno o più esercizi. La valutazioni effettuate in sede di bilancio, sono state riprese anche durante il processo di rendiconto per valutare se ci fossero le condizioni per procedere all'accantonamento di pari quota del risultato di amministrazione, onde costituire il fondo rischi.
Il quadro di riepilogo è stato predisposto alla fine di questo processo di valutazione, considerando i dati più recenti al momento disponibili. La situazione, come riportata nel prospetto e sulla base delle informazioni al momento disponibili, non richiede alcun intervento correttivo con carattere d'urgenza. I possibili provvedimenti migliorativi e/o correttivi, frutto di nuove ed ulteriori valutazioni d'insieme, saranno ponderati ed eventualmente adottati solo in seguito al normale svolgimento dell'attività di monitoraggio e controllo sulla gestione.

Accantonamento in fondo rischi (Consistenza)	**Rend. 2023** Quota accantonata
Denominazione	
Fondo perdite società partecipate	0,00
Fondo contenzioso (fondo rischi per spese legali)	350.000,00
Fondo garanzia debiti commerciali	0,00
Altri fondi rischi	1.084.239,79
Totale	**1.434.239,79**

Dettaglio degli accantonamenti	
Fondo per potenziali passività pregresse	300.000,00
Fondo spese per indennità di fine mandato	12.361,19
Fondo innovazione (art. 113 D. Lgs. 50/2016)	71.578,60
Fondo per strumentazioni finanziato da attività accertative	300,00
Accantonamento obbligatorio per la tutela retributiva	300.000,00
Fondo tutela garanzia integrità patrim ed autoassicur. danni	400.000,00

Denominazione	Fondo perdite società partecipate
Contenuto e valutazioni	Nessuna necessità di operare accantonamenti al relativo fondo rischi.
Importo	0,00

Denominazione	Fondo contenzioso (fondo rischi per spese legali)
Contenuto e valutazioni	Il Fondo contenzioso è stato aggiornato al termine dell'esercizio 2023 in funzione dell'entità delle cause in essere, valutando il relativo rischio di soccombenza. Il Fondo pare adeguatamente cautelativo in funzione dell'entità dei rischi stimati dall'ufficio legale comunale.
Importo	350.000,00

copia informatica per consultazione

Denominazione	Fondo garanzia debiti commerciali
Contenuto e valutazioni	Nessuna necessità di operare accantonamenti al relativo fondo. L'Ente è in linea con gli obiettivi di pagamento tempestivo e progressiva riduzione dello stock di debito commerciale e pertanto non è tenuto all'effettuazione dei relativi accantonamenti. Con il rendiconto 2023 si è proceduto allo svincolo delle somme precedentemente accantonate a favore della parte disponibile del risultato contabile di amministrazione.
Importo	0,00

Denominazione	Altri fondi rischi
Contenuto e valutazioni	Si veda il dettaglio riportato nella tabella "Dettaglio degli accantonamenti".
Importo	1.084.239,79

6.8 Interventi finanziabili con risorse del PNRR

Le Linee guida elaborate dalla Commissione Europea, riprese a livello nazionale per l'elaborazione dei Piano Nazionale e Resilienza (PNRR), identificano le componenti come gli ambiti in cui aggregare progetti di investimento e riforma dei piani stessi. Ciascuna di queste componenti riflette riforme e priorità di investimento in un determinato settore o area di intervento, ovvero attività e temi correlati, finalizzati ad affrontare sfide specifiche e che formino un pacchetto coerente di misure complementari. Il Piano si articola in sedici componenti, raggruppate in sei missioni, ed è proprio all'interno di queste ultime che si articolano gli interventi del piano nazionale.
Le missioni contemplate nel PNRR, pur in linea con i sei pilastri indicati nel regolamento europeo, sono aggregati in modo lievemente differente, e precisamente: digitalizzazione, innovazione, competitività, cultura e turismo; rivoluzione verde e transizione ecologica; infrastrutture per una mobilità sostenibile; istruzione e ricerca; inclusione e coesione; salute. Lo sforzo di rilancio dell'Italia delineato dal piano nazionale di ripresa e resilienza si sviluppa intorno a tre assi strategici condivisi a livello europeo: digitalizzazione e innovazione, transizione ecologica, inclusione sociale. La decisione di costituire o incrementare le risorse acquisibili a livello locale, destinate ad interventi finanziabili dal PNRR, può essere presa all'inizio dell'esercizio con la programmazione di medio periodo (Dup) oppure nel corso dell'anno, con l'adozione di una o più variazioni al bilancio.

Nel prospetto sotto vengono riportati i progetti del Comune di Corsico finanziati dal PNRR nell'anno 2023.

In considerazione dell'avvenuta reimputazione secondo criteri di esigibilità a valere sull'esercizio 2024, il rendiconto di gestione 2023 non registra movimentazioni per il PNRR con riferimento ai progetti riguardanti la digitalizzazione; tali progetti verranno pertanto movimentati sulla gestione 2024.

Il progetto PNRR relativo a investimento 2.2 Riqualificazione parchi urbani risulta movimentato per euro 2.524.614,72 sulla gestione 2023 e per la parte di euro 6.041.225,26 differito alla gestione 2024.

Interventi finanziari con fondi PNRR (Piano Nazionale Ripresa e Resilienza)	**Rend. 2023**
Denominazione intervento	
Piattaforma Notifiche Digitali	0,00
Esperienza del cittadino nei servizi pubblici	0,00
Abilitazioni al Cloud per le PA Locali	0,00
Interventi di riqualificazione parchi urbani	2.524.614,72
Totale	2.524.614,72

Denominazione	Piattaforma Notifiche Digitali
Contenuto e valutazioni	CUP G51F22002590006 Finanziamento per: - Notifiche Violazioni al Codice della Strada - Notifiche Violazioni extra Codice della Strada - Integrazione con la piattaforma notifiche digitali Totale Finanziamento euro 59.966,00

Denominazione	Esperienza del cittadino nei servizi pubblici
Contenuto e valutazioni	CUP G51F22003190006 Finanziamento per: - Richiedere accesso agli atti - Richiedere pubblicazioni di matrimonio - Richiedere permesso di accesso ad area ZTL - Richiedere permesso per parcheggio invalidi - Presentare domanda di agevolazione tributaria - Sito internet (pacchetto cittadino informato) Totale Finanziamento euro 280.932,00

copia informatica per consultazione

Denominazione Contenuto e valutazioni	Abilitazioni al Cloud per le PA Locali CUP G51C22000320006 Finanziamento per: - Demografici - Anagrafe - Demografici - Stato Civile - Demografici - Leva Militare - Demografici - Giudici Popolari - Demografici - Elettorale - Protocollo - Albo Pretorio - Contabilità e Ragioneria - Tributi maggiori - Gestione economica - Trasparenza - Organi istituzionali - Contratti - Ordinanze Totale Finanziamento euro 252.118,00

Denominazione Contenuto e valutazioni	Interventi di riqualificazione parchi urbani CUP G59J21015600007 Totale finanziamento euro 5.000.000 (di cui 500.000 euro ricevuti nell'anno 2022) + ulteriori euro 1.565.839,98 in qualità di soggetto attuatore. L'intervento è finanziato per ulteriori euro 2.000.000 dall'Amministrazione Comunale.

6.9 Altre considerazioni sui fenomeni monitorati

Non ci sono considerazioni tecniche o valutazioni particolari da segnalare su altri aspetti di natura finanziaria o patrimoniale, oggetto di monitoraggio, in aggiunta o ad integrazione di quanto già riportato in questa sezione.

copia informatica per consultazione

7 Criteri di valutazione delle entrate

7.1 Previsioni definitive e accertamenti di entrata

Le operazioni di chiusura del rendiconto sono state precedute da una rigorosa valutazione dei flussi finanziari e integrate, in casi particolari, anche da considerazioni di tipo economico. Sono state prese in considerazione le operazioni svolte nel periodo di riferimento cercando di evitare che i criteri di valutazione e di stima potessero portare a sottovalutazioni e sopravalutazioni delle singole poste (attendibilità).
Il procedimento di accertamento delle entrate e di stesura dei relativi modelli obbligatori si è concretizzato nel rispetto formale e sostanziale delle norme che disciplinano la redazione dei documenti contabili (correttezza).
I modelli del rendiconto espongono i dati adottando una classificazione che ne agevola la consultazione mentre i valori numerici più importanti sono stati corredati da un'informativa supplementare, presente nelle tabelle e nei testi della Nota integrativa, che ne facilita la comprensione e l'intelligibilità (comprensibilità).
Nell'affrontare questi aspetti si è partiti dal presupposto che gli utilizzatori finali di queste informazioni siano già in possesso della normale diligenza richiesta per esaminare i dati contabili di consuntivo e possiedano, allo stesso tempo, una ragionevole conoscenza sull'attività svolta dall'amministrazione *(rispetto del principio n.5 - Veridicità attendibilità, correttezza e comprensibilità)*.
Nella fase tecnica che ha preceduto la stesura del documento contabile, le componenti positive non realizzate non sono state contabilizzate mentre le componenti negative sono state contabilizzate, e quindi rendicontate, anche se non sono definitivamente realizzate *(rispetto del principio n.9 - Prudenza)*.
Il riscontro sulle entrate, oggetto di accertamento in conto competenza, ha comportato la verifica sulla presenza di tutti gli elementi identificativi, come la ragione del credito, il titolo giuridico che lo supporta, il soggetto debitore, l'ammontare del credito con la relativa scadenza, mentre gli uffici competenti spetta l'obbligo di conservare la relativa documentazione giustificativa.
In linea di massima e salvo specifiche deroghe previste dalla legge o dai princìpi, l'iscrizione della posta contabile nel bilancio è avvenuta rispettando il criterio della scadenza del credito, dato che l'accertamento delle entrate è effettuato nell'anno in cui sorge l'obbligazione attiva con imputazione contabile all'esercizio in cui viene a scadere.
Dopo questa doverosa premessa di carattere generale, il prospetto che segue mostra il riepilogo dell'entrata per titoli, in sintonia con quanto riportato nella prima parte del rendiconto ufficiale. Le note sviluppate nei successivi argomenti (tributi, trasferimenti correnti, entrate extratributarie, entrate in c/capitale, riduzione di attività finanziarie, accensione di prestiti e anticipazioni da tesoriere/cassiere) andranno invece ad analizzare i criteri seguiti per accertare gli importi dei diversi tipi di entrata, per imputarli ai rispettivi esercizi di competenza.

	Entrate competenza (Riepilogo titoli)	**Rendiconto 2023**	
		Stanziam. finali	Accertamenti
	FPV per spese correnti e in C/capitale (FPV/E)	7.038.261,50	-
	Avanzo applicato in entrata	20.312.356,30	-
	Parziale	27.350.617,80	-
1	Tributi	21.798.900,00	21.612.354,79
2	Trasferimenti correnti	3.599.021,26	2.540.275,01
3	Entrate extratributarie	13.339.656,51	7.591.405,15
4	Entrate in conto capitale	8.552.239,98	1.015.411,16
5	Riduzione di attività finanziarie	0,00	0,00
6	Accensione di prestiti	56.082,00	56.081,95
7	Anticipazioni da tesoriere/cassiere	7.000.000,00	0,00
	Parziale (finanziamento impieghi)	81.696.517,55	32.815.528,06
9	Entrate C/terzi e partite di giro	9.242.177,46	7.018.414,47
	Totale	**90.938.695,01**	**39.833.942,53**

7.2 Tributi

Le risorse di questa natura comprendono le imposte, tasse e tributi similari (Tip.101), le compartecipazioni di tributi (Tip.104), i fondi perequativi delle amministrazioni centrali (Tip.301) o della regione e/o provincia autonoma (Tip.302).Per questo tipo di entrate, ma solo in casi particolari, la norma contabile consente di adottare dei criteri di registrazione, e quindi di accertamento, diversi dal principio generale che prescrive l'imputazione dell'obbligazione giuridicamente perfezionata all'esercizio in cui il credito diventerà realmente esigibile. In particolare, ed entrando quindi nello specifico:

- *Tributi*. I ruoli ordinari sono stati accertati nell'esercizio di formazione, fermo restando il possibile accantonamento al fondo crediti di dubbia esigibilità di una quota percentuale del gettito stimato; per quest'ultimo aspetto, si rinvia allo specifico argomento della Nota integrativa. Con riferimento ai ruoli emessi prima dell'entrata in vigore dei nuovi principi e nella sola ipotesi in cui l'ente abbia già iniziato a contabilizzare queste entrate per cassa (accertamento sull'incassato invece che per l'intero ammontare del ruolo) ci si può avvalere di una specifica deroga che consente di applicare il precedente criterio di cassa in luogo del nuovo, e questo, fino all'esaurimento delle poste pregresse;
- *Sanzioni ed interessi correlati ai ruoli coattivi*. Qualunque sia la data della loro effettiva emissione (pregressi o futuri), sono state accertate per cassa per cui la relativa previsione del bilancio ha tenuto conto di questa deroga al principio;
- *Tributi riscossi dallo stato o da altra amministrazione pubblica*. Sono stati accertati nell'esercizio in cui l'ente pubblico erogatore ha provveduto ad adottare, nel proprio bilancio, l'atto amministrativo di impegno della

copia informatica per consultazione

corrispondente spesa. La previsione e la conseguente imputazione, di conseguenza, adotta lo stesso criterio e colloca l'entrata nell'esercizio in cui si verifica questa condizione;
- *Tributi riscossi per autoliquidazione dei contribuenti*. Possono essere accertati sulla base delle riscossioni che saranno effettuate entro la chiusura del rendiconto oppure, in alternativa, sulla base degli accertamenti effettuati sul rispettivo esercizio di competenza, e per un importo non superiore a quello che è stato comunicato dal competente dipartimento delle finanze o altro organo centrale o periferico del governo.

Si riepilogano le principali risultanze in competenza 2023 del comparto "entrate tributarie":
- Addizionale IRPEF euro 4.533.205,17
- IMU ordinaria euro 5.661.571,80
- IMU a seguito di attività' di verifica e controllo euro 799.558,94
- IMU da riscossione coattiva gestita da società esterna euro 8.925,70
- TARI ordinaria euro 3.404.469,25
- TARI a seguito di attività' di verifica e controllo euro 93.700,73
- Fondo di solidarietà euro 7.104.630,69

Gli accertamenti risultano effettuati in relazione ai nuovi principi armonizzati introdotti dal D.Lgs. 118/2011; nella determinazione degli accertamenti si è debitamente tenuto conto dei provvedimenti di rateizzazione in essere.

Il quadro mostra la composizione sintetica delle entrate tributarie mentre il dettaglio è riportato nel rendiconto ufficiale (entrate per tipologia), a cui pertanto si rinvia.

Tit.1/E (Correnti tributaria, contributiva e perequativa)	**Rendiconto 2023**	
	Stanziam. finali	Accertamenti
101 Imposte, tasse e proventi assimilati	14.694.200,00	14.507.724,10
104 Compartecipazioni di tributi	0,00	0,00
301 Fondi perequativi da Amministrazioni Centrali	7.104.700,00	7.104.630,69
302 Fondi perequativi dalla Regione o Provincia autonoma	0,00	0,00
Totale	**21.798.900,00**	**21.612.354,79**

7.3 Trasferimenti correnti

Gli accertamenti contabili, con poche eccezioni riportate di seguito e in corrispondenza delle singole tipologie, sono stati formalizzati applicando il principio della competenza potenziata che richiede, come regola generale, di imputare l'entrata nell'esercizio in cui l'obbligazione giuridica è esigibile. Appartengono a questo genere di entrata i trasferimenti correnti da amministrazioni pubbliche (Tip.101), da famiglie (Tip.102), da imprese (Tip.103), da istituzioni sociali private al servizio delle famiglie (Tip.104) ed i trasferimenti dall'unione europea e dal resto del mondo (Tip.105). In particolare, ed entrando quindi nello specifico dei singoli movimenti contabili di competenza:
- *Trasferimenti da PA, famiglie, imprese, istituzioni private*. Sono stati accertati, di norma, negli esercizi in cui diventa esigibile l'obbligazione giuridica posta a carico del soggetto concedente;
- *Trasferimenti UE*. Questo genere di entrata, suddivisa nella quota a carico dell'unione europea e in quella eventualmente co-finanziata a livello nazionale, è accertabile solo nel momento in cui la commissione europea approva il corrispondente intervento. Con questa premessa, la registrazione contabile è allocata negli esercizi interessati dagli interventi previsti dal corrispondente crono programma. L'eccezione è rappresentata dalla possibile erogazione di acconti rispetto all'effettiva progressione dei lavori, condizione questa che farebbe scattare l'obbligo di prevedere l'entrata, con il relativo accertamento, nell'esercizio di accredito dell'incasso anticipato.

Per quanto concerne, in particolare, i trasferimenti da altre pubbliche amministrazioni, l'esigibilità coincide con l'atto di impegno dell'amministrazione concedente. La registrazione dell'accertamento, pertanto, colloca l'importo nell'esercizio in cui è adottato il provvedimento di concessione, compatibilmente con la possibilità di reperire in tempo utile le informazioni necessarie alla corretta imputazione.

Il prospetto mostra la composizione sintetica dei trasferimenti correnti mentre il dettaglio è riportato nel conto di bilancio ufficiale (entrate per tipologia), a cui pertanto si rinvia.

Tit.2/E (Trasferimenti correnti)	**Rendiconto 2023**	
	Stanziam. finali	Accertamenti
101 Da Amministrazioni pubbliche	3.599.021,26	2.539.758,52
102 Da Famiglie	0,00	0,00
103 Da Imprese	0,00	0,00
104 Da Istituzioni Sociali Private	0,00	516,49
105 Dall'Unione Europea e dal Resto del Mondo	0,00	0,00
Totale	**3.599.021,26**	**2.540.275,01**

7.4 Entrate extratributarie

Rientra in questo titolo la vendita di beni e servizi che derivano dalla gestione dei beni (Tip.100), i proventi

copia informatica per consultazione

dall'attività di controllo e repressione delle irregolarità o degli illeciti (Tip.200), gli interessi attivi (Tip.300), le altre entrate da redditi da capitale (Tip.400) ed i rimborsi e altre entrate correnti (Tip.500).
Gli accertamenti di rendiconto, con rare eccezioni riportate di seguito in corrispondenza delle singole tipologie, sono stati formulati applicando il principio della competenza potenziata che richiede, come regola generale, di imputare l'entrata nell'esercizio in cui l'obbligazione giuridica diventa realmente esigibile. In particolare, ed entrando quindi nello specifico:
- *Gestione dei servizi pubblici*. I proventi sono stati contabilizzati nell'esercizio in cui servizio è stato realmente reso all'utenza, criterio seguito anche nel caso in cui la gestione sia affidata a terzi;
- *Interessi attivi*. Sono stati riportati nell'esercizio in cui l'obbligazione giuridica risulta esigibile, applicando quindi il principio generale. L'accertamento degli interessi di mora, diversamente dal caso precedente, segue invece il criterio di cassa per cui le entrate di questa natura sono accertabili nell'esercizio dell'incasso;
- *Gestione dei beni*. Le risorse per locazioni o concessioni, che di solito garantiscono un gettito pressoché costante negli anni, sono attribuite come entrate di parte corrente nell'esercizio in cui il credito diventa esigibile, applicando quindi la regola generale. Anche le entrate da concessioni pluriennali, che non garantiscono accertamenti costanti negli esercizi e che costituiscono, pertanto, risorse di natura non ricorrente, sono contabilizzate con il medesimo criterio e prevalentemente destinate, in virtù della loro natura, al finanziamento di investimenti.

Tit.3/E (Entrate extratributarie)		**Rendiconto 2023**	
		Stanziam. finali	Accertamenti
100	Vendita di beni e servizi e proventi derivanti dalla gestione dei beni	5.104.605,59	4.629.842,03
200	Proventi dall'attività di controllo e repressione irregolarità e illeciti	2.045.000,00	1.393.187,66
300	Interessi attivi	100,00	2,41
400	Altre entrate da redditi da capitale	493.320,00	493.318,83
500	Rimborsi e altre entrate correnti	5.696.630,92	1.075.054,22
	Totale	**13.339.656,51**	**7.591.405,15**

7.5 Entrate in conto capitale

Le risorse di questo genere, salvo deroghe espressamente autorizzate dalla legge, sono destinate al finanziamento degli acquisti di beni o servizi durevoli (investimenti), rendendo così effettivo il vincolo di destinazione dell'entrata alla copertura di una spesa della stessa natura. Sono comprese in questo titolo i tributi in conto capitale (Tip.100), i contributi agli investimenti (Tip.200), i trasferimenti in conto capitale (Tip.300), le entrate da alienazione di beni materiali e immateriali (Tip.400), a cui va aggiunta la voce residuale delle altre entrate in conto capitale (Tip.500).
Gli accertamenti di rendiconto, con poche eccezioni riportate di seguito e in corrispondenza delle singole tipologie, sono stati formulati applicando il principio della competenza finanziaria potenziata che richiede, come regola generale, di imputare l'entrata nell'esercizio in cui l'obbligazione giuridica diventa esigibile. Questo criterio è stato adottato per ciascun anno del triennio autorizzatorio, compreso l'esercizio approvato con il presente rendiconto. In particolare, ed entrando quindi nello specifico dei singoli movimenti contabili, le entrate che derivano da:
- *Trasferimenti in conto capitale*. Sono state contabilizzate, di norma, negli esercizi in cui diventa esigibile l'obbligazione giuridica posta a carico del soggetto concedente (criterio generale). Nel caso di trasferimenti in conto capitale da altri enti pubblici, è invece richiesta la concordanza tra l'esercizio di impegno del concedente e l'esercizio di accertamento del ricevente, purché la relativa informazione sia messa a disposizione dell'ente ricevente in tempo utile;
- *Alienazioni immobiliari*. Il diritto al pagamento del corrispettivo, di importo pari al valore di alienazione del bene stabilito dal contratto di compravendita, si perfeziona nel momento del rogito con la conseguenza che la relativa entrata è accertabile solo nell'esercizio in cui viene a concretizzarsi questa condizione. L'eventuale presenza dei beni nel piano delle alienazioni e valorizzazioni immobiliari, unitamente alla possibile indicazione della modalità di pagamento del corrispettivo (immediata o rateizzata), sono elementi importanti che sono stati ripresi per consentire l'esatta attribuzione dell'entrata al rispettivo esercizio;
- *Alienazione di beni o servizi non immobiliari*. L'obbligazione giuridica attiva nasce con il trasferimento della proprietà del bene, con la conseguenza che l'entrata è accertata nell'esercizio in cui sorge il diritto per l'ente a riscuotere il corrispettivo, e questo, in base a quanto stabilito dal contratto di vendita;
- *Cessione diritti superficie.* La previsione relativa al canone conseguente all'avvenuta cessione del diritto di superficie, sorto in base al corrispondente rogito notarile, è attribuita agli esercizi in cui verrà a maturare il diritto alla riscossione del credito (obbligazione pecuniaria). Lo stesso criterio si applica sia agli atti di cessione già sottoscritti, e quindi accertati prima o durante la gestione di questo bilancio, che a quelli futuri previsti nel periodo considerato dalla programmazione triennale;
- *Concessione di diritti patrimoniali.* Anche l'entrata prevista per la concessione di diritti su beni demaniali o patrimoniali, conseguenti all'avvenuta emanazione dei relativi atti amministrativi, è accertabile negli esercizi in cui viene a maturare il diritto alla riscossione del relativo credito (principio generale). Lo stesso criterio è stato applicato sia nel caso di cessioni sottoscritte nel passato che nell'ipotesi di nuovi contratti di concessione, il cui perfezionamento si è realizzato in questo esercizio;
- *Permessi di costruire*. I criteri applicati cambiano al variare della natura del cespite. L'entrata che ha origine dal rilascio del permesso, essendo di regola immediatamente esigibile, è accertabile nell'esercizio in cui è materialmente rilasciata, ad eccezione delle eventuali rateizzazioni accordate. La seconda quota, collegata

copia informatica per consultazione

invece all'avvenuta ultimazione dell'opera, è imputabile nell'esercizio in cui sarà effettivamente riscossa (applicazione del principio di cassa, deroga ammessa solo se espressamente prevista dalla norma, come in questo caso) per cui l'eventuale accertamento è stato imputato applicando il medesimo criterio.

Il prospetto mostra la composizione sintetica delle entrate in conto capitale mentre il dettaglio è riportato nel conto di bilancio ufficiale (entrate per tipologia), a cui pertanto si rinvia.

Tit.4/E (Entrate in conto capitale)	**Rendiconto 2023**	
	Stanziam. finali	Accertamenti
100 Tributi in conto capitale	0,00	0,00
200 Contributi agli investimenti	7.491.339,98	411.193,31
300 Trasferimenti in conto capitale	0,00	0,00
400 Entrate da alienazione di beni materiali e immateriali	710.400,00	12.998,56
500 Altre entrate in conto capitale	350.500,00	591.219,29
Totale	**8.552.239,98**	**1.015.411,16**

7.6 Riduzione di attività finanziarie

Il titolo include l'alienazione di attività finanziarie (Tip.100), la riscossione di crediti a breve (Tip.200), a medio e lungo termine (Tip. 300) oltre alla voce residuale (Tip.400).

Tit.5/E (Entrate da riduzione di attività finanziarie)	**Rendiconto 2023**	
	Stanziam. finali	Rendiconto
100 Alienazione di attività finanziarie	0,00	0,00
200 Riscossione di crediti a breve termine	0,00	0,00
300 Riscossione di crediti a medio-lungo termine	0,00	0,00
400 Altre entrate per riduzione di attività finanziarie	0,00	0,00
Totale	**0,00**	**0,00**

7.7 Accensione di prestiti

Questi movimenti, con poche eccezioni riportate di seguito, sono contabilizzati applicando il principio generale della competenza che richiede di imputare l'entrata nell'esercizio in cui l'obbligazione è esigibile. Rientrano in questo ambito gli stanziamenti per l'emissione di obbligazioni (Tip.100), l'accensione di prestiti a breve (Tip.200), l'accensione di mutui e altri finanziamenti a medio e lungo (Tip.300) ed altre forme di entrata residuali (Tip.400). In particolare, ed entrando quindi nello specifico dei singoli movimenti contabili:

- *Assunzione di prestiti*. L'accensione di mutui e le operazioni ad essa assimilate, se messe in atto nel periodo considerato, è imputabile solo negli esercizi in cui la somma diventerà realmente esigibile. Si tratta, pertanto, del momento in cui il finanziatore rende disponibile il finanziamento in esecuzione del relativo contratto;
- *Contratti derivati*. La rilevazione dei movimenti, conseguenti all'eventuale stipula di contratti di questa natura, è effettuata rispettando il principio dell'integrità del bilancio per cui i flussi finanziari attivi o passivi, prodotti dall'andamento aleatorio insito nell'essenza stessa di questo contratto atipico, devono essere contabilizzati in modo separato. I movimenti di segno positivo, ove presenti, sono pertanto accertabili tra le entrate degli esercizi in cui il corrispondente credito (saldo finanziario attivo) si presume diventerà esigibile.

Il prospetto mostra la composizione sintetica delle accensioni di prestiti mentre il dettaglio è riportato nel conto di bilancio ufficiale (entrate per tipologia) o nell'eventuale modello che riclassifica gli stessi importi in base al piano dei conti finanziario, a cui pertanto si rinvia.

Tit.6/E (Accensione di prestiti)	**Rendiconto 2023**	
	Stanziam. finali	Accertamenti
100 Emissione di titoli obbligazionari	0,00	0,00
200 Accensione prestiti a breve termine	0,00	0,00
300 Accensione mutui e altri finanziamenti a medio e lungo termine	56.082,00	56.081,95
400 Altre forme di indebitamento	0,00	0,00
Totale	**56.082,00**	**56.081,95**

7.8 Anticipazioni

Questo titolo comprende le sole anticipazioni da istituto tesoriere/cassiere (Tip.100). La previsione con il corrispondente accertamento, ove presente nel corrispondente aggregato, indica la dimensione complessiva delle aperture di credito erogate dal tesoriere su specifica richiesta dell'ente, operazioni poi contabilizzate in bilancio. Si tratta di movimenti che non costituiscono, nella formulazione adottata per la contabilità finanziaria della pubblica amministrazione, un vero e proprio debito dell'ente, essendo destinati a fronteggiare temporanee esigenze di liquidità che sono estinte entro la fine dell'anno. L'eventuale accertamento di entrata, a cui si deve contrapporre altrettanto impegno in uscita (chiusura di anticipazioni), indica l'ammontare massimo dell'anticipazione che l'ente ha legittimamente utilizzato nell'esercizio. Il criterio di previsione adottato, al pari di quello della successiva imputazione contabile, è quello a carattere generale che attribuisce il relativo importo

copia informatica per consultazione

all'esercizio in cui l'obbligazione giuridica si perfeziona, diventando così effettivamente esigibile.

Tit.7/E (Anticipazioni da istituto tesoriere/cassiere)	**Rendiconto 2023**	
	Stanziam. finali	Accertamenti
100 Anticipazioni tesoriere/cassiere	7.000.000,00	0,00
Totale	**7.000.000,00**	**0,00**

7.9 Altre considerazioni sulle entrate

Non ci sono considerazioni tecniche o valutazioni particolari da segnalare su altri aspetti della gestione delle entrate, in aggiunta o ad integrazione di quanto già riportato in questa sezione della Nota integrativa.

copia informatica per consultazione

8 Criteri di valutazione delle uscite

8.1 Previsioni definitive e impegni di spesa

Le operazioni di chiusura contabile delle uscite di bilancio, al pari di quelle relative alle entrate, sono state precedute dalla valutazione dei flussi finanziari che si sono manifestati nell'esercizio, talvolta integrata anche da considerazioni di tipo economico. Sono state prese in esame solo le operazioni svolte nel periodo di riferimento cercando di evitare che i criteri di valutazione e stima adottati potessero portare a sottovalutazione e sopravalutazione delle singole poste (attendibilità).
Il procedimento di attribuzione della spesa e di stesura dei relativi modelli obbligatori si è concretizzato nel rispetto formale e sostanziale delle norme che disciplinano la redazione dei documenti contabili (correttezza) mentre i documenti riportano i dati con una classificazione che ne agevole la consultazione. I valori numerici più importanti, infine, sono stati corredati da un'informativa supplementare, presente nella Nota integrativa, che ne facilita la comprensione e l'intelligibilità (comprensibilità).
Anche in questo caso, si è partiti dal presupposto che gli utilizzatori di queste informazioni fossero già in possesso della normale diligenza richiesta per esaminare i dati contabili di rendiconto e possiedano, allo stesso tempo, una ragionevole conoscenza dell'attività svolta dall'amministrazione pubblica *(rispetto del principio n.5 - Veridicità, attendibilità, correttezza e comprensibilità)*.
Nella fase tecnica che ha preceduto la stesura del documento contabile le componenti positive (entrate) non realizzate non sono state contabilizzate a consuntivo mentre le componenti negative (uscite) sono state contabilizzate, e quindi riportate nel rendiconto, per la sola quota definitivamente realizzata, con imputazione della spesa nel relativo esercizio (*rispetto del principio n.9 - Prudenza*).
Il riscontro sulle uscite, oggetto di impegno in conto competenza, ha comportato la verifica sulla presenza di tutti gli elementi identificativi, come la ragione del debito, l'indicazione della somma da pagare, il soggetto creditore, la scadenza dell'obbligazione e la specificazione del vincolo costituito sullo stanziamento di bilancio, mentre agli uffici competenti spetta l'obbligo di conservare la relativa documentazione giustificativa.
Il prospetto mostra il riepilogo della spesa per titoli, in sintonia con quanto riportato nella seconda parte del conto di bilancio ufficiale, mentre le note descrittive associate a ciascun argomento, sviluppate di seguito, espongono i criteri adottati per attribuire la spesa ai rispettivi esercizi.

Uscite competenza (Riepilogo titoli)		**Rendiconto 2023**	
		Stanziam. finali	Impegni comp.
	Disavanzo applicato in uscita	0,00	-
	Parziale	0,00	-
1	Correnti	40.118.854,73	29.244.832,08
2	In conto capitale	34.516.630,82	3.909.185,38
3	Incremento attività finanziarie	0,00	0,00
4	Rimborso di prestiti	61.032,00	60.454,12
5	Chiusura anticipazioni da tesoriere/cassiere	7.000.000,00	0,00
	Parziale (impieghi)	81.696.517,55	33.214.471,58
7	Spese conto terzi e partite di giro	9.242.177,46	7.018.414,47
	Totale	**90.938.695,01**	**40.232.886,05**

8.2 Spese correnti

Le uscite di questa natura comprendono i redditi da lavoro dipendente (Macro.101), le imposte e le tasse (Macro.102), l'acquisto di beni e le prestazioni di servizi (Macro.103), i trasferimenti correnti (Macro.104), gli interessi passivi (Macro.107), le spese per redditi da capitale (Macro.108), i rimborsi e le poste correttive delle entrate (Macro.109) a cui vanno aggiunte, come voce residuale, le altre spese correnti (Macro.110).
In taluni casi, la norma contabile consente di adottare dei criteri di registrazione diversi dal principio generale che prescrive l'imputazione dell'obbligazione giuridicamente perfezionata nell'esercizio in cui l'uscita diventa esigibile. In particolare, ed entrando quindi nello specifico:

- *Trattamenti fissi e continuativi (personale).* Questa spesa, legata a voci con una dinamica salariale predefinita dalla legge o dalla contrattazione collettiva nazionale, è stata imputata nell'esercizio in cui si è verificata la relativa liquidazione e questo, anche nel caso di personale comandato eventualmente pagato dall'ente che beneficia della prestazione. In quest'ultima circostanza, il relativo rimborso è stato previsto e accertato nella corrispondente voce di entrata;
- *Rinnovi contrattuali (personale)*. La stima del possibile maggior esborso, compresi gli oneri riflessi a carico dell'ente e quelli che derivano dagli eventuali effetti retroattivi, è imputabile all'esercizio di sottoscrizione del contratto collettivo, salvo che quest'ultimo non preveda il differimento nel tempo degli effetti economici;
- *Trattamento accessorio e premiante (personale).* Questi importi, se dovuti, sono imputati nell'esercizio in cui diventeranno effettivamente esigibili dagli aventi diritto, anche se si riferiscono a prestazioni di lavoro riconducibili ad esercizi precedenti;
- *Fondo sviluppo risorse umane e produttività (personale)*. È imputato nell'esercizio a cui la costituzione del fondo si riferisce. In caso di mancata costituzione, e quindi in assenza di impegno della spesa nel medesimo esercizio, le corrispondenti economie confluiscono nel risultato di amministrazione a destinazione vincolata, ma solo nei limiti della parte del fondo obbligatoriamente prevista dalla contrattazione nazionale collettiva;
- *Acquisti con fornitura intrannuale (beni e servizi)*. Questo tipo di fornitura, se destinata a soddisfare un fabbisogno di parte corrente, fa nascere un'obbligazione passiva il cui valore è stato attribuito all'esercizio in cui è adempiuta completamente la prestazione;

copia informatica per consultazione

- *Acquisti con fornitura ultrannuale (beni e servizi)*. Le uscite di questa natura, come nel caso di contratti d'affitto o di somministrazione periodica di durata ultrannuale, sono attribuite, pro quota, agli esercizi in cui matura la rata di affitto oppure è evasa la parte di fornitura di competenza di quello specifico anno;
- *Aggi sui ruoli (beni e serv*izi). È impegnata nello stesso esercizio in cui le corrispondenti entrate sono oggetto di specifico accertamento in entrata, e per un importo pari a quello contemplato dalla convenzione stipulata con il concessionario;
- *Gettoni di presenza (beni e serv*izi). Sono attribuiti all'esercizio in cui la prestazione è resa, e questo, anche nel caso in cui le spese siano eventualmente liquidate e pagate nell'anno immediatamente successivo;
- *Utilizzo beni di terzi (beni e servizi).* Le spese relativa al possibile utilizzo di beni di terzi, come ad esempio le locazioni e gli affitti passivi, è imputata a carico degli esercizi in cui l'obbligazione giuridica passiva viene a scadere, con il diritto del proprietario a percepire il corrispettivo pattuito;
- *Contributi in conto gestione (trasferimenti correnti).* Sono imputati nell'esercizio in cui è adottato l'atto amministrativo di concessione oppure, più in generale, nell'anno in cui il diritto ad ottenere l'importo si andrà a perfezionare. Infatti, se è previsto che l'atto di concessione debba indicare espressamente le modalità, i tempi e le scadenze dell'erogazione, la previsione di spesa ne prende atto e si adegua a tale prospettiva, attribuendo così l'importo agli esercizi in cui l'obbligazione verrà effettivamente a scadere;
- Contributi in conto interessi *(trasferimenti correnti).* Sono di competenza degli esercizi in cui scadono le singole obbligazioni poste a carico di questo ente (concedente), che si uniforma, così facendo, al contenuto del piano di ammortamento del prestito assunto dall'ente beneficiario del contributo;
- Contributi correnti a carattere pluriennale *(trasferimenti correnti).* Se previsti in bilancio, seguono i criteri di attribuzione esposti per i contributi in conto interesse;
- *Oneri finanziari su mutui e prestiti (interessi passivi)*. Sono stati previsti e imputati negli esercizi in cui andrà a scadere ciascuna obbligazione giuridica passiva. Dal punto di vista economico, si tratta della remunerazione sul capitale a prestito che sarà liquidato all'istituto concedente sulla base del piano di ammortamento;
- *Conferimento di incarichi a legali (beni e servizi)*. Questo genere di spesa legale, la cui esigibilità non è determinabile a priori, sono stati provvisoriamente imputati all'esercizio in cui il contratto di prestazione d'opera intellettuale è firmato ed in deroga, quindi, al principio della competenza potenziata. Si tratta di un approccio adottato per garantire l'iniziale copertura per poi effettuare, in sede di riaccertamento dei residui passivi a rendiconto, la reimputazione della spesa ad un altro esercizio. Quest'ultima operazione, comporta il ricorso alla tecnica del *fondo pluriennale vincolato* che consente di reimputare l'impegno ad un altro esercizio, purché la relativa spesa sia stata interamente finanziata nell'esercizio in cui sorge l'originaria obbligazione;
- *Sentenze in itinere (beni e servizi)*. La presenza di cause legali in cui sussistono fondate preoccupazioni circa l'esito non favorevole del contenzioso è un elemento che può incidere sulla solidità e sulla sostenibilità nel tempo degli equilibri di bilancio, e questo, anche in presenza di sentenze non definitive. Esiste, pertanto, un'obbligazione passiva che è condizionata al verificarsi di un evento successivo (l'esito del giudizio o del ricorso) ma che va subito fronteggiata. In presenza di situazioni come quella delineata è stata valutata dall'ente la possibilità di accantonare l'onere stimato in un apposito fondo rischi, la cui modalità di gestione contabile è già descritta in altro specifico argomento, a cui pertanto si rinvia.

Il prospetto mostra la composizione sintetica delle uscite correnti mentre il dettaglio (spesa per macro aggregati) è riportato nel conto di bilancio, a cui pertanto si rinvia.

Tit.1/U (Correnti)	**Rendiconto 2023**	
	Stanziam. finali	Impegni comp.
101 Redditi da lavoro dipendente		6.934.559,35
102 Imposte e tasse a carico dell'ente		508.825,29
103 Acquisto di beni e servizi		19.709.281,95
104 Trasferimenti correnti		1.602.779,17
105 Trasferimenti di tributi		0,00
106 Fondi perequativi		0,00
107 Interessi passivi		3.941,57
108 Altre spese per redditi da capitale		0,00
109 Rimborsi e poste correttive delle entrate		74.276,97
110 Altre spese correnti		411.167,78
Totale	**40.118.854,73**	**29.244.832,08**

8.3 Spese in conto capitale

Gli interventi per l'acquisto o la realizzazione di beni e servizi durevoli sono stati imputati negli esercizi in cui andranno a scadere le singole obbligazioni derivanti dal rispettivo contratto o convenzione. Per gli interventi che non richiedono la stima dei tempi di realizzazione (crono programma), l'imputazione ai rispettivi esercizi è stata effettuata secondo il principio generale, in corrispondenza dell'esigibilità della spesa. Rientrano in questo contesto le spese in conto capitale a carico dell'ente (Macro.201), gli investimenti fissi lordi (Macro.202), i contributi agli investimenti (Macro.203), i trasferimenti in conto capitale (Macro.204) a cui va ad aggiungersi la voce residuale delle altre spese in conto capitale (Macro.205). Con riguardo alle problematiche contabili di ampio respiro prese in considerazione durante la stesura del rendiconto, si evidenzia quanto segue:

- *Finanziamento dell'opera*. La copertura delle spese d'investimento deve sussistere fin dall'inizio e per l'intero importo della spesa, e questo, anche in presenza di una situazione che preveda l'assunzione degli impegni su più esercizi, secondo il criterio della competenza potenziata. L'eventuale presenza in bilancio di stanziamenti in conto capitale non ha autorizzato, di per sé, l'assegnazione dei relativi lavori che sono stati invece

copia informatica per consultazione

necessariamente preceduti dall'accertamento della corrispondente entrata. Per maggiori dettagli su questo aspetto si rinvia allo specifico argomento della Nota integrativa dedicato alle modalità di finanziamento degli investimenti;

- *Impegno ed imputazione della spesa*. Le spese d'investimento, purché provviste di finanziamento e in presenza di un'obbligazione verso terzi, sono state impegnate imputandole nell'esercizio di prevista esigibilità della relativa spesa.
  In deroga a quanto sopra, se sussiste un primo tipo di condizioni minimali richieste dalla norma (quadro economico disponibile in seguito all'avvenuta approvazione del relativo progetto; avvenuta attivazione nell'esercizio di almeno una procedura di gara in corso di espletamento per una delle voci del quadro economico, escluse le spese progettuali), l'intero stanziamento del quadro economico è stato considerato "come impegnato" e ciascuna spesa è stata imputata nell'esercizio in cui si presume diventerà esigibile, evitando così la formazione di un'economia di bilancio (deroga limitata ad un solo esercizio). L'imputazione della spesa in conto esercizi futuri è stata effettuata con il ricorso alla tecnica del FPV.
  Sempre in deroga al principio generale, se sussiste un secondo tipo di condizioni minimali richieste dalla norma (quadro economico disponibile; impegno di spesa con un'obbligazione contrattuale su almeno una voce del quadro economico, escluse le spese progettuali), l'intero stanziamento del quadro economico è stato considerato "come impegnato" e ciascuna spesa è stata imputata nell'esercizio in cui si presume diventerà esigibile, evitando così la formazione di un'economia di bilancio (nessun limite temporale alla deroga).
- *Adeguamento del crono programma.* I lavori relativi ad un'opera pubblica già finanziata possono essere realizzati nei tempi previsti oppure subire variazioni in corso d'opera dovute al verificarsi di situazioni difficilmente prevedibili. In presenza di variazione nei tempi previsti di realizzazione dell'opera, si è provveduto a reimputare la spesa attribuendola all'esercizio in cui è prevista la sua esigibilità.
- *Trasferimenti in conto capitale a favore di terzi*. La concessione di contributi di parte investimento, pur essendo collocata tra le spese in conto capitale, non appartiene a questo comparto. Si tratta, infatti, della prevista erogazione di fondi a beneficio di altri soggetti che assume, nell'ottica economica, la natura di un disinvestimento. Anche per questo motivo, queste voci sono collocate negli equilibri di bilancio tra quelle assimilate alle uscite di parte corrente. Gli eventuali impegni di questa natura sono stati pertanto assoggettati agli stessi principi di competenza adottati per i trasferimenti correnti, già analizzati nell'omonimo argomento.

Il prospetto mostra la composizione sintetica delle spese in conto capitale mentre il dettaglio (spesa per macro aggregati) è riportato nel conto di bilancio ufficiale o nell'eventuale modello che riclassifica gli stessi importi in base al piano dei conti finanziario, a cui pertanto si rinvia.

Tit.2/U (In conto capitale)	**Rendiconto 2023**	
	Stanziam. finali	Impegni comp.
201 Tributi in conto capitale a carico dell'ente		0,00
202 Investimenti fissi lordi e acquisto di terreni		3.907.185,38
203 Contributi agli investimenti		0,00
204 Altri trasferimenti in conto capitale		0,00
205 Altre spese in conto capitale		2.000,00
Totale	**34.516.630,82**	**3.909.185,38**

8.4 Incremento di attività finanziarie

Sono comprese in questo specifico aggregato le operazioni riconducibili ad acquisizioni di attività finanziarie (Macro.301), concessione di crediti a breve termine (Macro.302), concessioni di credito a medio e lungo termine (Macro.303) con l'aggiunta della voce di carattere residuale relativa alle altre spese per incremento di attività finanziarie (Macro.304).
Gli stanziamenti di questa natura sono imputati nel bilancio dell'esercizio in cui viene a scadere l'obbligazione giuridica passiva, rispettando quindi la regola generale che considera, come elemento discriminante, il sussistere dell'esigibilità del credito nell'esercizio in cui la spesa è stata prima prevista e poi impegnata.
In particolare, per quanto riguarda le concessioni di crediti, queste sono costituite da operazioni di diverso contenuto ma che hanno in comune lo scopo di fornire dei mezzi finanziari a terzi, di natura non definitiva, dato che il percipiente è obbligato a restituire l'intero importo ottenuto. Quest'ultima, è la caratteristica che differenzia la concessione di credito dal contributo in conto capitale che invece è, per sua intrinseca natura, a carattere definitivo.
Nello specifico, ed entrando così nel merito degli impegni per incremento di attività finanziarie:

- *Anticipazione di liquidità*. Si verifica quando l'ente locale, in alternativa alla concessione di un vero e proprio finanziamento, decide di erogare a terzi un anticipo di cassa di natura transitoria. I naturali beneficiari di questa operazione di liquidità possono essere sia gli enti ed organismi strumentali che le società controllate o solamente partecipate. Per questo genere di operazione, di norma, il rientro del capitale monetario anticipato si verifica in tempi ragionevolmente rapidi, per lo più nello stesso esercizio del flusso monetario in uscita. In quest'ultimo caso, pertanto, all'uscita di cassa corrisponde un'analoga previsione di entrata (riscossione di crediti) collocata nel medesimo anno del rendiconto (perfetta corrispondenza tra accertamento e impegno sullo stesso esercizio);
- *Concessione di finanziamento*. Questo tipo di operazione, a differenza dal precedente, è assimilabile ad un formale finanziamento concesso a titolo oneroso. L'elemento determinante che qualifica l'intervento dell'ente è l'attività esercitata dal soggetto che ne viene poi a beneficiare, ritenuta meritevole di intervento finanziario. È il caso, ad esempio, del possibile finanziamento di un fondo di rotazione pluriennale, di solito associato ad uno specifico piano temporale di rientro del credito concesso.

copia informatica per consultazione

Le operazioni appena descritte sono imputate nell'esercizio in cui viene adottato l'atto amministrativo di concessione, purché l'iter procedurale si sia concluso nello stesso anno. In caso contrario, e cioè quando il diritto di credito del futuro percipiente si colloca in un orizzonte temporale diverso da quello di adozione dell'atto, l'imputazione della spesa è riportata negli esercizi in cui l'obbligazione passiva, a carico di questa amministrazione, viene a maturare.

Il prospetto mostra la composizione sintetica delle spese per incremento di attività finanziarie mentre il dettaglio (spesa per macro aggregati) è riportato nel conto di bilancio ufficiale, a cui pertanto si rinvia.

Tit.3/U (Incremento di attività finanziarie)	**Rendiconto 2023**	
	Stanziam. finali	Impegni comp.
301 Spese per acquisizione di attività finanziarie	0,00	0,00
302 Concessione crediti di breve termine	0,00	0,00
303 Concessione crediti di medio-lungo termine	0,00	0,00
304 Altre spese per incremento di attività finanziarie	0,00	0,00
Totale	**0,00**	**0,00**

8.5 Rimborso di prestiti

Gli impegni destinati alla restituzione dei prestiti contratti sono stati imputati nell'esercizio in viene a scadere l'importo dell'obbligazione giuridica passiva a carico dell'ente che corrisponde, in termini monetari, alla rata di ammortamento del debito (annualità).
Appartengono a questa classificazione il rimborso dei titoli obbligazionari (Macro.401), dei prestiti a breve termine (Macro.402), dei mutui e altri finanziamenti a medio e lungo termine (Macro.403) oltre al gruppo residuale del rimborso di altre forme di indebitamento (Macro.404).
Nello specifico, ed entrando così nel merito degli stanziamenti di bilancio, si sottolinea che:

- *Quota capitale.* Si tratta della restituzione frazionata dell'importo originariamente concesso secondo la progressione indicata dal rispettivo piano di ammortamento, con la tempistica e gli importi ivi riportati. L'imputazione della spesa, senza alcuna eccezione, è stata effettuata nel rispetto del principio generale di competenza ed è collocata tra i rimborsi di prestiti;
- *Quota interessi.* È l'importo che è pagato all'istituto concedente, insieme alla restituzione della parte capitale, a titolo di controprestazione economica per l'avvenuta messa a disposizione della somma mutuata. La quota interessi, pur essendo imputata in bilancio con gli stessi criteri della quota capitale, diversamente da questa ultima, è collocata tra le spese correnti (Macro.107).

Il prospetto mostra la composizione sintetica delle spese per rimborso di prestiti mentre il dettaglio (spesa per macro aggregati) è riportato nel conto di bilancio ufficiale, a cui pertanto si rinvia.

Tit.4/U (Rimborso di prestiti)	**Rendiconto 2023**	
	Stanziam. finali	Impegni comp.
401 Rimborso di titoli obbligazionari		0,00
402 Rimborso prestiti a breve termine		0,00
403 Rimborso mutui e altri finanziamenti a medio lungo termine		60.454,12
404 Rimborso di altre forme di indebitamento		0,00
405 Fondi per rimborso prestiti		0,00
Totale	**61.032,00**	**60.454,12**

8.6 Chiusura delle anticipazioni

Sono associate a questa casistica le operazioni di restituzione delle anticipazioni ricevute dal tesoriere o dal cassiere (macro aggregato 501) che si contrappongono all'analoga voce, presente tra le entrate del medesimo esercizio, destinata a comprendere l'acquisizione di anticipazioni da istituto tesoriere/cassiere (tipologia 100).
L'eventuale somma presente a rendiconto indica la dimensione complessiva delle aperture di credito richieste al tesoriere (entrate) per poi essere restituite, solo in un secondo tempo, dopo l'avvenuta registrazione in contabilità dell'operazione nel versante delle uscite. Si tratta di movimenti che nella formulazione adottata per la contabilità finanziaria non costituiscono un vero e proprio debito, essendo sorti per far fronte a temporanee esigenze di liquidità che devono essere chiuse entro la fine dello stesso esercizio.
Anche in questo caso, non essendo prevista alcuna deroga al principio di riferimento, si applica la regola generale che impone di stanziare la spesa nell'esercizio in cui l'impegno, assunto sulla medesima voce, diventerà effettivamente esigibile.

Nel 2023 non risulta l'utilizzo di anticipazioni di tesoreria.

copia informatica per consultazione

Tit.5/U (Chiusura anticipazioni da tesoriere/cassiere)	**Rendiconto 2023**	
	Stanziam. finali	Impegni comp.
Chiusura anticipazioni da tesoriere/cassiere	7.000.000,00	0,00
Totale	**7.000.000,00**	**0,00**

8.7 Altre considerazioni sulle uscite

Non ci sono considerazioni tecniche o valutazioni particolari da segnalare su altri aspetti della gestione delle uscite, in aggiunta o ad integrazione di quanto già riportato in questa sezione della Nota integrativa.

copia informatica per consultazione

9 Fenomeni che necessitano di particolari cautele

9.1 Valutazione prudente di fenomeni ad impatto differito

Il bilancio di previsione di questo esercizio era stato predisposto iscrivendo tra le entrate le componenti positive che ragionevolmente si sarebbero rese disponibili nel periodo amministrativo considerato, mentre le componenti negative erano state limitate alle sole voci che avrebbero comportato l'assunzione di impegni di spesa realmente sostenibili, in quanto finanziati dalle corrispondenti risorse previste.
Lo stesso criterio è stato poi seguito durante la gestione e nelle relative variazioni di bilancio, per cui le previsioni di entrata (stima degli accertamenti di competenza) sono state dimensionate evitando fenomeni di sovrastima mentre, nel versante delle uscite (stima degli impegni imputabili nell'esercizio), sono stati evitati fenomeni che avrebbero portato alla sottostima delle spese in corso di formazione o di definizione (rispetto del *principio n.9 - Prudenza*).
L'approccio prudente alla politica di bilancio ha quindi creato le condizioni affinché i successivi atti di gestione poggiassero su basi finanziarie sufficientemente solide, compatibilmente, però, con la disponibilità di adeguati flussi informativi. Questa affermazione è sicuramente valida per gli eventi che presentano caratteristiche di normalità e semplicità operativa; situazioni, quindi, prive di rischio significativo.
Ma nel medesimo intervallo di tempo si sono anche manifestati fenomeni che non offrivano lo stesso grado di prevedibilità e facilità di intervento, aspetti su cui è opportuno concentrare a rendiconto le dovute attenzioni. Nel predisporre questo bilancio, ad esempio, era stata posta particolare attenzione nel valutare l'impatto di alcuni particolari fenomeni, come la consistenza e le possibili implicazioni prodotte dalla modalità di finanziamento degli investimenti, il tipo e quantità delle garanzie prestate a terzi, gli eventuali impieghi di risorse in strumenti derivati, oltre alla possibile presenza di situazioni in corso di definizione che avrebbero potuto portare alla formazione debiti fuori bilancio. Si tratta di fatti e circostanze che ora, in fase di consuntivo, devono essere nuovamente oggetto di particolari cautele e, come tali, approfonditi in modo separato nei successivi punti della Nota integrativa.

9.2 Modalità di finanziamento del bilancio investimenti

Le *fonti* a cui l'ente può accedere per reperire beni o servizi di natura durevole sono le entrate correnti destinate per legge a tale scopo, l'eccedenza corrente di bilancio (risparmio), l'alienazione di beni e diritti patrimoniali, i proventi dei permessi di costruire (oneri di urbanizzazione), i trasferimenti in conto capitale, le accensioni di prestiti e l'avanzo di amministrazione (eccedenza di esercizi pregressi).
Il fondo pluriennale vincolato applicato (FPV/E), pur essendo collocato tra le entrate, è solo la riproposizione in bilancio, per esigenze di quadratura contabile dovute all'adozione del criterio di competenza finanziaria potenziata, di entrate in prevalenza a specifica destinazione che sono già state contabilizzate ed accertate in esercizi precedenti. Il FPV/E stanziato in entrata, in definitiva, può essere paragonato al finanziamento delle spese di bilancio ottenuto applicando in entrata la parte vincolata dell'avanzo di amministrazione. Si tratta di due modalità che hanno origine diversa ma simile natura contabile; sono, per la quasi totalità, originate da risorse attivate in esercizi precedenti e provviste di un vincolo di destinazione più o meno elevato. Questo significa che la decisione di finanziare un investimento con fonti di questa natura può essere modificata, anche in presenza di future economie di spesa, solo con l'adozione di particolari procedimenti contabili, sempre adeguatamente motivati.
L'importanza di approfondire nella Nota integrativa le modalità di finanziamento delle opere pubbliche messe in atto deriva dall'importante influsso che queste scelte hanno sugli equilibri finanziari. Per quanto riguarda le spese in conto capitale, gli effetti indotti dall'*espansione degli investimenti* sono per taluni versi positivi, come il beneficio immediato prodotto sull'economia locale (maggiore disponibilità di lavoro) e sulla qualità dei servizi resi (disponibilità di infrastrutture migliori) ma ci possono essere anche conseguenze negative, come l'impatto che può derivare dal rimborso del prestito (quota capitale e interessi) in presenza di un'opera finanziata con il ricorso al credito oneroso di terzi. Le considerazioni tecniche su quest'ultimo fenomeno, come la necessaria cautela che deve portare alla scelta della forma di finanziamento, sono già state formulate nei corrispondenti argomenti della Nota integrativa (livello di indebitamento ed esposizione per interessi passivi).
Per quanto riguarda invece gli *aspetti prettamente contabili* relativi alle modalità di finanziamento e di imputazione contabile delle entrate di parte investimento, oggetto di rendiconto, si sottolinea quanto segue:

- *Grado di copertura.* Ciascuna spesa è associata alla corrispondente fonte di entrata. Si da atto, inoltre, che la successiva attivazione dell'opera, con l'assegnazione delle prestazioni di natura tecnica o intellettuale, ha avuto luogo se, e solo dopo, il completo reperimento del finanziamento previsto. L'intervento, infatti, deve essere coperto da opportune risorse fin dall'inizio, e questo, a prescindere dallo sviluppo temporale dei lavori (crono programma) e dai tempi di assunzione dei relativi impegni;
- *Criterio d'imputazione.* Il finanziamento effettivo di ciascun investimento può derivare sia da poste accertate e interamente imputate nello stesso esercizio che da entrate accertate nell'esercizio ma imputate in esercizi successivi. Costituiscono idonea copertura finanziaria, nel primo caso, le risorse accertate e imputate nello stesso esercizio, compreso l'avanzo di amministrazione deliberato con il precedente rendiconto e poi applicato a bilancio, mentre nel secondo, le entrate accertate nell'esercizio ma imputate negli anni successivi purché l'esigibilità dell'incasso dipenda dalla semplice manifestazione unilaterale dell'ente o da quella conclamata degli enti pubblici concedenti.

La situazione, come riportata nel prospetto successivo ed avendo soprattutto riguardo agli effetti prodotti dal ricorso all'indebitamento, anche non assistito da eventuali contributi in conto interessi, non richiede alcun intervento correttivo con carattere d'urgenza. I possibili provvedimenti migliorativi e/o correttivi, frutto di nuove ed ulteriori valutazioni d'insieme, saranno ponderati ed eventualmente adottati solo in seguito al normale

copia informatica per consultazione

svolgimento dell'attività di monitoraggio e controllo sulla gestione.

Modalità di finanziamento del bilancio investimenti nel suo complesso		Finanziamenti **2023** Previsto	Accertato
Entrate in C/capitale (Tit.4.00/E)	(+)	8.552.239,98	1.015.411,16
Contributi agli investimenti per rimborso prestiti (Tit.4.02.06/E)		0,00	0,00
Altre entrate C/capitale che finanziano spese correnti (da Tit.4.00/E)		321.100,00	321.100,00
Entrate in C/capitale che finanziano uscite correnti	(-)	321.100,00	321.100,00
Risorse ordinarie		**8.231.139,98**	**694.311,16**
FPV entrata per investimenti (FPV/E)	(+)	6.054.481,53	6.054.481,53
Avanzo applicato al bilancio investimenti	(+)	19.807.029,31	19.807.029,31
Entrate correnti che finanziano investimenti	(+)	367.898,00	367.898,00
Riduzione attività finanziarie (Tit.5.00/E)	(+)	0,00	0,00
Riscossioni crediti a breve termine (Tit.5.02/E)		0,00	0,00
Riscossioni crediti a medio-lungo termine (Tit.5.03/E)		0,00	0,00
Altre entrate per riduzione attività finanziarie (Tit.5.04/E)		0,00	0,00
Riduzione att. finanziarie assimilabili a movimento fondi	(-)	0,00	0,00
Accensioni prestiti (Tit.6.00/E)	(+)	56.082,00	56.081,95
Accensione prestiti per estinzione anticipata prestiti (da Tit.6.00/E)		0,00	0,00
Altre accensioni prestiti che finanziano uscite correnti (da Tit.6.00/E)		-	-
Accensioni di prestiti che finanziano uscite correnti	(-)	0,00	0,00
Risorse straordinarie		**26.285.490,84**	**26.285.490,79**
Totale		34.516.630,82	26.979.801,95

9.3 Principali investimenti attivati nell'esercizio

La concreta attivazione di un investimento, con la relativa assegnazione del progetto o il successivo inizio effettivo dei lavori, può avvenire solo in seguito all'avvenuto perfezionamento del relativo finanziamento. Premesso ciò, il prospetto che segue elenca i principali investimenti attivati nell'intervallo di tempo considerato ed omette gli interventi di minore, secondaria o trascurabile importanza. Il riscontro sull'impatto economico dell'intervento in conto capitale, infatti, va concentrato sui fenomeni che hanno avuto una qualche rilevanza significativa sugli equilibri complessivi di bilancio. Questi ultimi, possono essere considerati in modo statico (situazione attuale) oppure visti anche in un'ottica dinamica di più ampio periodo (prospettiva di medio termine).

Gli importi riportati sono dati dalla somma degli impegni assunti nell'esercizio 2023, comprensivi delle quote FPV esigibili nell'esercizio 2024.

La situazione, come riportata nel prospetto e sulla base delle informazioni al momento disponibili, non richiede alcun intervento correttivo con carattere d'urgenza. I possibili provvedimenti migliorativi e/o correttivi, frutto di nuove ed ulteriori valutazioni d'insieme, saranno ponderati ed eventualmente adottati solo in seguito al normale svolgimento dell'attività di monitoraggio e controllo sulla gestione.

Elenco dei principali investimenti attivati nell'esercizio	Investimenti **2023**
Manutenzione straordinaria impianti termici	600.000,00
Manutenzione straordinaria patrimonio comunale	2.717.000,00
Manutenzione straordinaria impianti elettrici	497.275,67
Manutenzione straordinaria serramenti	396.800,00
Altri lavori su impianti termici	580.295,50
Riqualificazione saloncino La Pianta	282.139,81
Acquisto mezzi di trasporto per Polizia Locale	161.894,00
Acquisto dotazioni tecnico-strumentali Polizia Loc	61.610,00
Interventi per sicurezza sul territorio	168.970,00
Adeguam. antincendio edifici istruz. prescolastica	315.809,00
Manutenzione edifici istruzione prescolastica	296.587,27
Acquisto arredi scolastici scuola infanzia	19.670,06
Adeguam. antincendio edifici istruz. scolastica	106.554,47
Ristrutturazione primaria Curiel	36.017,92
Acquisto arredi scolastici	68.811,17
Manutenzione straordinaria Teatro Verdi	147.208,64
Riqualificazione palazzetto Verdi	48.414,95
Incarichi riqualificaz. energ. via dei Navigli	200.000,00
Riqualificazione piccole aree verdi	250.000,00
Riqualificazione parchi	1.602.858,15
Manutenzione opere straord. piattaforma ecologica	450.000,00
Sistemazione sottoponte Galetti	2.000.000,00
Risanam. statico ponte e strutture via Liberazione	418.723,81

copia informatica per consultazione

Manutenzione straord. asili nido	100.000,00
Manutenzione straordinaria cimitero	84.310,82
Totale	**11.610.951,24**

9.4 Garanzie prestate

L'amministrazione può legittimamente concedere delle garanzie, principali o sussidiarie, a favore di altri soggetti e sottoscrivendo i rispettivi documenti che vincolano l'ente nel tempo. Dal punto di vista prettamente patrimoniale, il valore complessivo delle garanzie prestate è riportato tra i conti d'ordine della contabilità economica mentre la concessione della singola garanzia non richiede, di regola, alcuna specifica registrazione finanziaria, né è soggetta a particolari restrizioni.
Pur in assenza di specifici vincoli, l'approccio prudente alle problematiche della gestione, che deve sempre precedere le scelte della pubblica amministrazione, può portare l'ente a preferire il possibile accantonamento di un fondo rischi tra le uscite di competenza. L'eventuale stanziamento a carattere facoltativo può essere assimilato ad un'economia volontaria di bilancio, che non è stata oggetto di impegno, e collegata al rischio implicito connesso con la sottoscrizione delle garanzie verso terzi. Questo risparmio produce a rendiconto una componente positiva nel calcolo del risultato, importo poi riservato, nella forma di avanzo vincolato, alla copertura dell'onere che potrebbe sorgere in futuro per l'eventuale escussione del debito garantito.

Al 31.12.2023, così come alla data di redazione del rendiconto 2023, non esistono garanzie principali o sussidiarie prestate a favore di terzi.

Elenco delle garanzie prestate dall'Ente (Consistenza)	Rendiconto **2023**
Non ci sono garanzie da segnalare	
Totale	**0,00**

9.5 Impieghi finanziari in strumenti derivati

Per "strumenti derivati" si intendono i prodotti offerti dal mercato creditizio il cui valore dipende dall'andamento di un'attività sottostante che può essere di natura finanziaria, come ad esempio i titoli azionari, i tassi di interesse o l'andamento dei cambi, oppure di natura reale, come nel caso di oro, petrolio, e così via. Le difficili problematiche di gestione connesse con l'avvenuta sottoscrizione di strumenti derivati sono emerse in seguito al progressivo diffondersi di questi strumenti atipici anche nel particolare mondo degli enti locali.
Queste operazioni hanno avuto un impatto positivo ed immediato sul bilancio, dato che il loro acquisto era proprio finalizzato allo scopo di liberare risorse finanziarie altrimenti congelate dall'indebitamento pregresso. In una prospettiva di più ampio respiro, però, gli impieghi in strumenti derivati hanno avuto l'effetto di trasferire in un futuro più o meno lontano il rischio che deriva dalla definitiva quantificazione del prestito effettivo da rimborsare. In particolari circostanze, si sono pertanto verificati effetti distorsivi sul bilancio non previsti al momento dell'originaria stipula. Questo è il motivo per cui le operazioni di questa natura hanno incontrato un crescente livello di elevata attenzione. L'eventuale presenza di strumenti derivati va pertanto monitorata con la dovuta cautela, visti i possibili risvolti sui delicati equilibri di bilancio, difficilmente prevedibili con largo anticipo.

Nella realtà del Comune di Corsico non esistono contratti relativi a strumenti finanziari derivati o da contratti di finanziamento che includono una componente derivata.

Impieghi finanziari in strumenti derivati (Consistenza)	Rendiconto **2023**
Non ci sono impieghi da segnalare	
Totale	**0,00**

9.6 Debiti fuori bilancio in corso di formazione

I debiti fuori bilancio sono situazioni debitorie riconducibili ad attività di gestione intraprese ma non ancora formalizzate con l'assunzione del relativo impegno. Le casistiche sono varie, come l'esito di sentenze esecutive, la necessità di coprire disavanzi di consorzi, aziende speciali, istituzioni, l'esigenza di finanziare convenzioni, atti costitutivi e ricapitalizzazioni di società, fino alla necessità di ultimare procedure espropriative ed occupazioni d'urgenza. Un debito fuori bilancio può nascere anche in seguito all'avvenuta acquisizione di beni e servizi in violazione degli obblighi di preventivo impegno della spesa, con la conseguenza che l'amministrazione deve poi dimostrare la pertinenza di questo ulteriore fabbisogno di risorse con le attribuzioni riconducibili alle funzioni proprie dell'ente. Si deve pertanto conciliare, seppure a posteriori, l'acquisto del bene o del servizio con le regole ufficiali della contabilità e della contrattualistica pubblica.
Dal punto di vista operativo, l'ente iscrive in contabilità queste passività pregresse con un procedimento che prevede il loro riconoscimento con apposita delibera soggetta all'approvazione del consiglio, atto che va così ad impegnare e finanziare la relativa spesa. Il riconoscimento del debito, la contabilizzazione della posta nella parte passiva del bilancio e il reperimento del finanziamento, pertanto, sono tre distinti passaggi di un unico procedimento formale che porta alla regolarizzazione della pratica.
La presenza di eventuali debiti fuori bilancio in corso di formazione, al pari di altre passività la cui esistenza è in qualche modo nota ancorché non del tutto definita, può richiedere l'accantonamento di somme tali da consentire, nella prima occasione utile, il riconoscimento formale del debito pregresso con il suo contestuale

copia informatica per consultazione

finanziamento e la registrazione in bilancio.

I Responsabili dei servizi, nell'esercizio delle proprie funzioni, hanno vigilato costantemente sulla presenza di eventuali situazioni che potevano tradursi in potenziali debiti fuori bilancio.
Nell'anno 2024 è stata rilevata la sussistenza di un debito fuori bilancio, riconosciuto e finanziato con delibera di Consiglio Comunale n. 12 del 26/03/2024, relativo ad un intervento su alloggio comunale eseguito in urgenza, a seguito di verifica e sgombero immobile occupato abusivamente.

Si evidenzia che il fondo contenzioso accantonato al 31/12/2023, adeguato e capiente, consente un approccio prudenziale al potenziale esito non favorevole di procedure legali in corso nei diversi gradi di giudizio, tenuto conto dello stato dei procedimenti e dei tentativi di definizione transattiva delle pendenze in atto; si evidenzia l'inesistenza di sentenze notificate e non ottemperate nel termine sancito dall'art. 14 del D.L. 669/1996 (120 giorni dalla notificazione del titolo esecutivo, termine fisiologico per il completamento
delle procedure comportanti l'obbligo di pagamento di somme di denaro).

Si evidenzia, altresì, l'inesistenza di pagamenti per azioni esecutive non regolarizzate sottratti dalle disponibilità del Tesoriere.

Debiti fuori bilancio in corso di formazione (Non ancora riconoscibili)	**Importo**
Sentenze	0,00
Disavanzi	0,00
Ricapitalizzazioni	0,00
Espropri	0,00
Altro	0,00
Totale	**0,00**

Denominazione	Sentenze
Contenuto e valutazioni	Nessun elemento da segnalare

Denominazione	Disavanzi
Contenuto e valutazioni	Nessun elemento da segnalare

Denominazione	Ricapitalizzazioni
Contenuto e valutazioni	Nessun elemento da segnalare

Denominazione	Espropri
Contenuto e valutazioni	Nessun elemento da segnalare

Denominazione	Altro
Contenuto e valutazioni	Nessun elemento da segnalare

9.7 Altre considerazioni su fenomeni particolari

Non ci sono considerazioni tecniche o valutazioni particolari da segnalare su altri aspetti della gestione che necessitano di particolari cautele, in aggiunta o ad integrazione di quanto già riportato in questa sezione della Nota integrativa.

copia informatica per consultazione

10 Conclusioni

10.1 Considerazioni finali e conclusioni

I documenti contabili di rendiconto sono stati predisposti attenendosi alle regole stabilite dalla normativa in vigore e sono coerenti con le “Disposizioni in materia di armonizzazione dei sistemi contabili e degli schemi di bilancio” (D.Lgs.n.118/11), applicabili a questo esercizio. In particolare, il bilancio complessivo è in equilibrio in termini di stanziamenti definitivi e la scomposizione dello stesso nelle singole componenti rispecchia le prescrizioni di legge.
Il consuntivo è stato predisposto secondo lo schema del rendiconto della gestione previsto dalla normativa vigente, che comprende il conto del bilancio, i relativi riepiloghi, il quadro generale riassuntivo, la verifica degli equilibri, lo stato patrimoniale e il conto economico. Al rendiconto sono stati allegati i prospetti del risultato di amministrazione, la composizione del fondo pluriennale vincolato, la composizione del fondo crediti di dubbia esigibilità, il prospetto degli accertamenti per titoli, tipologie e categorie, quello degli impegni per missioni, programmi e macro aggregati, la tabella degli accertamenti imputati agli esercizi successivi, quella degli impegni imputati agli esercizi successivi, il prospetto dei costi per missione, le spese per l’utilizzo di contributi e trasferimenti da organismi comunitari e internazionali, quelle per lo svolgimento delle funzioni delegate dalle regioni, ed infine, il prospetto dei dati SIOPE.
I criteri di attribuzione delle entrate e delle uscite rispecchiano il principio della “competenza finanziaria potenziata” mentre risulta correttamente calcolato sia il risultato di amministrazione che il fondo pluriennale vincolato. I crediti verso terzi sono stati attentamente valutati come il possibile accantonamento del rispettivo fondo svalutazione. I fenomeni con andamento pluriennale che potevano avere effetti distorsivi sull’attuale strategia di bilancio, conseguente all'avvenuta approvazione di questo rendiconto, sono stati descritti ed analizzati, in ogni loro aspetto, fornendo inoltre le opportune considerazioni.
Dove la norma dava adito a interpretazioni controverse e non ancora consolidate, è stato scelta una soluzione che andasse a privilegiare la sostanza invece che il puro e semplice rispetto della forma, come previsto dal rispettivo principio. Le informazioni di natura contabile richieste dalla legge, e non già riportate nei modelli obbligatori ed ufficiali, sono state riprese e sviluppate nella presente Nota integrativa, fornendo quindi una chiave di lettura tecnica al quadro finanziario ed economico complessivo.
I fenomeni analizzati in questa relazione, infine, sono stati descritti con un approccio che li rendesse più comprensibili agli interlocutori, pubblici o privati, in possesso di una conoscenza, anche solo generica, sulla complessa realtà economica e finanziaria dell’ente locale.

copia informatica per consultazione

COMUNE DI
CORSICO

RELAZIONE SULLA GESTIONE 2023
(Relazione al rendiconto)

copia informatica per consultazione

INDICE

Presentazione 4
Contenuto e logica espositiva 5
Rispetto del contenuto obbligatorio - parte 1 7
Rispetto del contenuto obbligatorio - parte 2 11

Risultati finanziari d'esercizio
Programmazione ed equilibri finali di bilancio 16
Risultato di amministrazione 17
Risultato di gestione 18
Risultato di cassa 19

Situazione contabile a rendiconto
Gestione delle entrate di competenza 21
Gestione delle uscite di competenza 22
Finanziamento del bilancio corrente 23
Finanziamento del bilancio investimenti 24
Ricorso al fpv e all'avanzo di esercizi precedenti 25
Formazione di nuovi residui 26
Smaltimento di residui precedenti 27
Scostamento dalle previsioni iniziali 28

Gestione delle entrate per tipologia
Entrate tributarie 30
Trasferimenti correnti 31
Entrate extratributarie 32
Entrate in conto capitale 33
Riduzione di attività finanziarie 34
Accensione di prestiti 35
Anticipazioni 36

Gestione della spesa per missione
Previsioni finali delle spese per missione 38
Previsioni finali per funzionamento e investimento 39
Impegni finali delle spese per missione 40
Impegni per funzionamento e investimento 41
Pagamenti finali delle spese per missione 42
Pagamenti per funzionamento e investimento 43
Stato di realizzazione delle spese per missione 44
Grado di ultimazione delle missioni 45

Stato di attuazione delle singole missioni
Servizi generali e istituzionali 47
Giustizia 48
Ordine pubblico e sicurezza 49
Istruzione e diritto allo studio 50

copia informatica per consultazione

Valorizzazione beni e attiv. culturali 51
Politica giovanile, sport e tempo libero 52
Turismo 53
Assetto territorio, edilizia abitativa 54
Sviluppo sostenibile e tutela ambiente 55
Trasporti e diritto alla mobilità 56
Soccorso civile 57
Politica sociale e famiglia 58
Tutela della salute 59
Sviluppo economico e competitività 60
Lavoro e formazione professionale 61
Agricoltura e pesca 62
Energia e fonti energetiche 63
Relazioni con autonomie locali 64
Relazioni internazionali 65
Fondi e accantonamenti 66
Debito pubblico 67
Anticipazioni finanziarie 68

Risultati economici e patrimoniali d'esercizio
Conto del patrimonio 70
Conto economico 71
Ricavi e costi della gestione caratteristica 72
Ricavi e costi della gestione finanziaria 73
Ricavi e costi della gestione straordinaria 74

copia informatica per consultazione

Presentazione

L'ordinamento degli enti locali, nella stesura più recente, ha ribadito il ruolo del Consiglio come organo di verifica sull'andamento della fase operativa della programmazione a suo tempo deliberata con l'approvazione del Dup. Questo tipo di riscontro è effettuato anche in sede di rendiconto dato che, secondo quanto previsto dal testo unico degli enti locali, "la relazione sulla gestione è un documento illustrativo della gestione dell'ente nonché dei fatti di rilievo che si sono verificati dopo la chiusura dell'esercizio e contiene ogni altra eventuale informazione utile ad una migliore comprensione dei dati contabili" (Decreto legislativo n.267/00, art.231/1).

La valutazione sui risultati finali di gestione e quella sullo stato di realizzazione finale dei programmi, questi ultimi intesi non solo come componente della struttura contabile (missioni articolate in programmi) ma come parte integrante del programma politico-attuativo, sono elementi importanti che vanno a caratterizzare il sistema più vasto del controllo sulla gestione. La verifica di origine politica, infatti, è talvolta accompagnata anche da un controllo prettamente tecnico, come quello messo in atto dal sistema generale di controllo interno che, tra le proprie competenze, deve "valutare l'adeguatezza delle scelte compiute in sede di attuazione dei piani, dei programmi e degli altri strumenti di determinazione dell'indirizzo politico, in termini di congruenza tra i risultati conseguiti e gli obiettivi predefiniti (..)" (D.Lgs.267/00, art.147/2).
È solo il caso di accennare che anche la parte introduttiva del documento unico di programmazione, seppure in una prospettiva che era giustamente rapportata alle reali dimensioni demografiche dell'ente, già tendeva a costituire un'iniziale base informativa su cui poi si è andato ad innestarsi, a fine esercizio, il riscontro sulla concreta realizzazione dell'originaria capacità di pianificare. È proprio per questo motivo che la sezione operativa del DUP, secondo la definizione attribuita dal principio contabile, aveva lo scopo di "costituire il presupposto dell'attività di controllo strategico e dei risultati conseguiti dall'ente, con particolare riferimento allo stato di attuazione dei programmi nell'ambito delle missioni" (punto 8.2/c).
Il presente adempimento viene quindi a collocarsi, in sequenza logica oltre che temporale, dopo l'approvazione del documento unico di approvazione (DUP) di inizio esercizio e la Ricognizione sullo stato di attuazione dei programmi di metà anno. Con questo documento, in particolare, l'Amministrazione tende a rafforzare la percezione della nostra collettività sull'importanza delle azioni compiute dall'ente per dare, allo stesso tempo, la giusta visibilità ad un'attività che ha visto all'opera nel corso dell'esercizio l'intera struttura. Tramite l'impegno profuso, infatti, una parte significativa degli obiettivi perseguiti sono stati tradotti in altrettanti risultati, un esito il cui grado di apprezzamento è lasciato in questo momento alla libera valutazione del cittadino. Con questa Relazione, esposta in un formato ed una modalità che si ritiene sia moderna e accattivante, oltre che rispettosa dei dettami di legge, abbiamo così voluto tenere fede all'impegno di stabilire un rapporto più diretto con i cittadini, basato sulla trasparenza e sulla partecipazione, in modo da consentire a chiunque di cogliere la dimensione strategica delle scelte adottate.
Porre concretamente al centro dell'attenzione i destinatari degli interventi di un'amministrazione pubblica significa anche dare conto del proprio operato in modo trasparente e riscoprire così il senso della propria azione.

copia informatica per consultazione

Contenuto e logica espositiva

Relazione sulla gestione e volontà del legislatore
Il contenuto della relazione sulla gestione ha una valenza di carattere generale. La volontà espressa dal legislatore è chiara e tende a mantenere un costante rapporto dialettico tra il consiglio comunale e la giunta, favorendo così un riscontro sul grado di realizzazione dei programmi originariamente previsti ed espressi, a livello contabile, dall'aggregato che li contiene per omogeneità di funzione, e cioè la Missione. Allo stesso tempo, il consiglio verifica che l'attività di gestione non si sia estesa fino ad alterare il normale equilibrio delle finanze comunali. L'attività di spesa, infatti, non può prescindere dalla reale disponibilità di risorse. In questo contesto si inserisce l'importante norma che prevede l'esposizione al principale organo collegiale di un vero e proprio bilancio di fine esercizio. La possibilità di valutare l'esito finale dell'originaria attività di programmazione non è solo concessa dall'ordinamento degli enti locali, ma anzi, è incentivata.

Consuntivo e risultati finanziari
La prima parte della relazione, denominata "*Programmazione ed equilibri finali di bilancio*", ha lo scopo di verificare, ad esercizio ormai chiuso, il mantenimento dell'equilibrio nella programmazione, e cioè la corrispondenza tra stanziamenti definitivi di competenza in entrata (risorse previste) con il fabbisogno stimato in spesa (impieghi programmati), dando maggiore risalto ai due principali aggregati di bilancio, e cioè il comparto corrente e gli investimenti. Gli argomenti della sezione individuano poi i risultati conseguiti a rendiconto, con il risultato complessivo di amministrazione (competenza e residui) e il saldo della gestione, ossia il risultato ottenuto nel versante della sola competenza. L'ultimo argomento trattato estende l'osservazione sui movimenti di cassa, dove le riscossioni ed i pagamenti effettuati nell'esercizio hanno contribuito, insieme al'eventuale giacenza iniziale di cassa, a formare il saldo conclusivo di tesoreria.

Contabilità finanziaria e rendiconto
La terza parte del documento, denominata "*Situazione contabile a rendiconto*", approfondisce l'analisi già sviluppata nel punto precedente per osservare l'andamento delle entrate e delle uscite di competenza. Sono inoltre sviluppate delle tematiche di particolare interesse, come il finanziamento del bilancio di parte corrente e di quello in conto capitale risultante a rendiconto, il ricorso a mezzi finanziari provenienti da esercizi precedenti, come l'avanzo e il fondo pluriennale vincolato, e la dinamica nella gestione dei residui. Riguardo a quest'ultimo aspetto, sarà monitorato sia l'andamento dei vecchi residui, con il relativo tasso di smaltimento, che la formazione di nuovi residui provenienti dalla competenza. L'ultimo aspetto sviluppato in questa sezione della relazione riguarderà lo scostamento dalle previsioni iniziali, visto come un indice del grado di attendibilità delle previsioni di entrata e di uscita ipotizzate nella frase di programmazione (DUP).

Andamento delle entrate
La sezione denominata "*Gestione delle entrate per tipologia*" sviluppa le tematiche relative ai soli movimenti delle entrate, dove le previsioni finali (stanziamenti) sono accostati ai corrispondenti accertamenti (crediti) e movimenti di cassa (riscossioni). Le informazioni contabili abbracciano ciascun titolo di entrata con le diverse tipologie che lo compongono. Sono prese in considerazione, pertanto, le entrate di natura tributaria, i trasferimenti in conto gestione, le entrate extra tributarie, le riduzioni di attività finanziarie, le accensioni di prestiti , le anticipazioni di cassa e, infine, i servizi per conto di terzi. Particolare attenzione merita l'osservazione del grado di accertamento e del tasso di riscossione, visti come la percentuale della previsione di entrata che si è tradotta in credito, o del credito stesso in incasso. Lo scostamento tra la previsione ed il rispettivo accertamento indica, infine, quanto della previsione di bilancio non si sia effettivamente realizzata.

Gestione della spesa per missione
In questa sezione del documento, denominata "*Gestione della spesa per missione*", l'attenzione si concentra sul solo versante delle uscite e, in modo specifico, sulla struttura del bilancio composto da missioni poi articolate, ma solo a livello più operativo, in singoli programmi. Viene quindi offerto un quadro d'insieme sui dati contabili della spesa per missione, dando quindi un adeguato risalto allo scostamento che si è verificato tra le previsioni finali e la spesa effettivamente impegnata. In questa prospettiva, si rende così disponibile un quadro attendibile di informazioni sullo stato di realizzazione dei procedimenti di spesa attivati dall'apparato tecnico. L'osservazione si sposta, infine, sul grado di ultimazione dei pagamenti, visti come un indicatore sull'avvenuto completamento dell'intervento previsto. Il tutto, in un'ottica che legge questi fenomeni solo nel loro insieme (elenco delle missioni) mentre l'analisi di dettaglio è sviluppata in un'altra sezione.

Stato di attuazione delle singole missioni
La relazione al rendiconto, nella sezione denominata "*Stato di attuazione delle singole missioni*", abbandona la visione d'insieme e pone invece lo sguardo sulle singole missioni, analizzandone lo stato di realizzazione e il grado di ultimazione, oltre che la loro composizione contabile. Di ogni missione è posta in evidenza sia la componente finanziaria della spesa corrente che quella di parte investimento, fornendo una chiave di lettura dello stato di avanzamento della missione articolata in programmi che non è più, come nel punto precedente, a carattere cumulativo. In questa ottica, è posto in risalto l'andamento della gestione (uscite di parte corrente) separandola dalla componente degli investimenti (uscite in C/capitale). I due comparti, infatti, hanno tempi di realizzazione e regole completamente diverse, tali da rendere poco significativa la visione cumulativa. Per ciascuna di esse è individuata anche la composizione contabile.

Risultati economici e patrimoniali d'esercizio
La contabilità finanziaria, che costituisce il sistema contabile principale e fondamentale per fini autorizzatori e di

copia informatica per consultazione

rendicontazione dei risultati della gestione finanziaria, è affiancato da un'ulteriore contabilità di supporto. La contabilità economico patrimoniale, infatti, ha lo scopo di rilevare i costi (oneri) ed i ricavi (proventi) derivanti dalle transazioni poste in essere dalla pubblica amministrazione. L'ultima sezione della relazione, denominata "*Risultati economici e patrimoniali d'esercizio*", estende quindi l'attenzione su taluni aspetti che riguardano proprio la lettura economica dei fatti di gestione manifestati nell'esercizio e che hanno comportato, tramite la formazione di costi e ricavi, una modifica sostanziale nella composizione del patrimonio comunale. La variazione di ricchezza, prodotta dalla differenza tra ricavi e costi delle gestioni caratteristica, finanziaria o straordinaria, quindi, ha generato una differenza nel patrimonio netto degna di approfondimento.

copia informatica per consultazione

Rispetto del contenuto obbligatorio - Parte 1

Norme di riferimento
Il contenuto obbligatorio della Relazione sulla gestione è previsto da un sistema articolato di provvedimenti, e precisamente: il Testo unico sugli enti locali (D.Lgs. 267/00); l'Armonizzazione contabile (D.Lgs. 118/11); i Principi generali o postulati (allegato n.1 al D.Lgs.118/11); il Principio contabile applicato sulla programmazione (allegato n.4/1 al D.Lgs. 118/11); il Principio contabile applicato sulla contabilità finanziaria (allegato n.4/2 al D.Lgs. 118/2011); il Principio contabile applicato sulla contabilità economico patrimoniale (Allegato 4/3 al D.Lgs.118/2011). Questa documento rispetta fedelmente le prescrizioni previste da queste norme.
Di seguito, partendo dalle prime due norme richiamate, riporteremo gli obblighi normativi (riferimento e contenuto) con le corrispondenti considerazioni dell'ente.

Testo unico sugli enti locali (D.Lgs. 267/00)

[D.Lgs.267/00, art.231/1] ***Relazione*** *sulla gestione (richiamo normativo).* La relazione sulla gestione è un documento illustrativo della gestione dell'ente, nonché dei fatti di rilievo verificatisi dopo la chiusura dell'esercizio, contiene ogni eventuale informazione utile ad una migliore comprensione dei dati contabili, ed è predisposto secondo le modalità previste dall'art.11, comma 6, del decreto legislativo 23 giugno 2011, n. 118.
Considerazioni *dell'ente*. Questa relazione è strutturata in modo da garantire una visione d'insieme delle principali operazioni economiche e finanziarie che hanno interessato l'esercizio, compresi gli eventuali fenomeni degni di rilievo maturati dopo il 31/12. Gli argomenti trattati nella Relazione, con annessa eventuale Nota integrativa, rispettano le previsioni di legge richiamate dalla Armonizzazione contabile ed annessi Principi contabili.

Armonizzazione contabile (D.Lgs. 118/11)

[D.Lgs.118/11, art.11/6a] ***Criteri valutazione*** *(richiamo normativo)*. La relazione illustra (..) i criteri di valutazione utilizzati (prescrizione richiamata anche nel PaPR, 13.10.1a).
Considerazioni *dell'ente*. Il rendiconto, al pari degli allegati ufficiali, è stato redatto secondo i principi contabili ufficiali che garantiscono, in virtù della loro corretta applicazione, la comparabilità tra i consuntivi dei diversi esercizi. In particolare:
- i documenti del sistema di bilancio relativi al rendiconto, hanno attribuito gli accertamenti di entrata e gli impegni di uscita ai rispettivi esercizi di competenza "potenziata", ciascuno dei quali coincide con l'anno solare (rispetto del principio n.1 - Annualità);
- il bilancio di questo ente, come il relativo rendiconto, è unico, dovendo fare riferimento ad un'amministrazione che si contraddistingue per essere un'entità giuridica unica. Come conseguenza di ciò, il complesso unitario delle entrate ha finanziato la totalità delle spese. Solo nei casi di deroga espressamente previsti dalla legge, talune fonti di entrata sono state destinate alla copertura di determinate e specifiche spese (rispetto del principio n.2 - Unità);
- il sistema di bilancio, relativamente al rendiconto, comprende tutte le finalità ed i risultati della gestione nonché i valori finanziari, economici e patrimoniali riconducibili a questa amministrazione, in modo da fornire una rappresentazione veritiera e corretta della complessa attività amministrativa prevista ed attuata nell'esercizio. Eventuali contabilità separate, se presenti in quanto espressamente ammesse dalla norma contabile, sono state ricondotte al sistema unico di bilancio entro i limiti temporali dell'esercizio (rispetto del principio n.3 - Universalità);
- tutte le entrate, con i relativi accertamenti, sono state iscritte in bilancio al lordo delle spese sostenute per la riscossione e di altre eventuali oneri ad esse connesse. Allo stesso tempo, tutte le uscite, con i relativi impegni, sono state riportate al lordo delle correlate entrate, senza ricorrere ad eventuali compensazioni di partite (rispetto del principio n.4 - Integrità).

[D.Lgs.118/11, art.11/6b] ***Principali voci*** *contabili (richiamo normativo)*. La relazione illustra (..) le principali voci del conto del bilancio (prescrizione richiamata anche nel PaPR, 13.10.1b).
Considerazioni *dell'ente*. Questa relazione, nel suo interno, riporta i prospetti riepilogativi di tutti i principali aggregati di bilancio relativi alla gestione delle entrate, suddivise in Tipologie, ed a quelle delle uscite, raggruppate in Missioni.

[D.Lgs.118/11, art.11/6c] ***Principali variazioni*** *(richiamo normativo)*. La relazione illustra (..) le principali variazioni alle previsioni finanziarie intervenute in corso d'anno, comprendendo l'utilizzazione dei fondi

copia informatica per consultazione

di riserva e gli utilizzi delle quote vincolate accantonate del risultato di amministrazione al 1 gennaio dell'esercizio precedente (prescrizione richiamata anche nel PaPR, 13.10.1c).
***Considerazioni** dell'ente*. Durante la gestione sono state rispettati i vincoli di contenuto, competenza deliberativa e tempistica riguardanti le norme di flessibilità di bilancio (vedi quanto riportato nel successivo punto "Principi generali o postulati - Principio generale n.7"). In termini finanziari, le variazioni di bilancio hanno comportato la modifica degli stanziamenti iniziali (Bilancio di previsione) fino ad assumere la configurazione definitiva. Questa relazione, nell'argomento "Scostamento dalle previsioni iniziali", riporta la dimensione di queste variazioni sulle entrate ed uscite indicandone lo scostamento in termini numerici ed anche percentuali.

[D.Lgs.118/11, art.11/6d] **Quote del risultato** di amministrazione (prescrizione normativa). La relazione illustra (..) l'elenco delle quote vincolate e accantonate del risultato di amministrazione al 31 dicembre dell'esercizio precedente, distinguendo i vincoli derivanti dalla legge e dai principi contabili, dai trasferimenti, da mutui e altri finanziamenti, vincoli formalmente attribuiti dall'ente (prescrizione richiamata anche nel PaPR, 13.10.1d).
***Considerazioni** dell'ente*. Il risultato di amministrazione è stato calcolato e poi scomposto nelle singole componenti (fondi accantonati, vincolati, destinati agli investimenti, non vincolati), e questo al fine di conservare l'eventuale vincolo di destinazione dei singoli elementi costituenti. Questa relazione, nell'argomento "Risultato di amministrazione complessivo", riporta l'elenco delle principali voci di scomposizione del risultato.
Se ritenuto necessario, ulteriori elementi di valutazione e/o dettaglio dal contenuto prettamente tecnico saranno trattati nell'eventuale Nota integrativa al rendiconto.

[D.Lgs.118/11, art.11/6e] ***Residui in sofferenza** (richiamo normativo).* La relazione illustra (..) le ragioni della persistenza dei residui con anzianità superiore ai cinque anni e di maggiore consistenza, nonché sulla fondatezza degli stessi (prescrizione richiamata anche nel PaPR, 13.10.1e).
***Considerazioni** dell'ente*. La chiusura del rendiconto è stata preceduta dalla ricognizione dei residui attivi relativi ad esercizi pregressi (riaccertamento ordinario) per verificare la fondatezza della rispettiva posizione giuridica originaria ed il permanere nel tempo della posizione creditoria. La ricognizione dei residui attivi ha permesso di individuare e gestire contabilmente le possibili situazioni dei crediti di dubbia e difficile esazione, di quelli riconosciuti assolutamente inesigibili, dei crediti riconosciuti insussistenti per la sopravvenuta estinzione legale del diritto o per l'indebito o erroneo accertamento originario del diritto al credito. L'eventuale presenza a rendiconto di situazioni attive di sofferenza, anche relativa ad eventuali residui attivi di anzianità superiore al quinquennio, è pertanto contabilmente giustificata.
Se ritenuto necessario, ulteriori elementi di valutazione e/o dettaglio dal contenuto prettamente tecnico saranno trattati nell'eventuale Nota integrativa al rendiconto.

[D.Lgs.118/11, art.11/6f] **Anticipazione** tesoreria *(richiamo normativo)*. La relazione illustra (..) l'elenco delle movimentazioni effettuate nel corso dell'esercizio sui capitoli di entrata e di spesa riguardanti l'anticipazione, evidenziando l'utilizzo medio e l'utilizzo massimo dell'anticipazione nel corso dell'anno, nel caso in cui il conto del bilancio, in deroga al principio generale dell'integrità, espone il saldo al 31 dicembre dell'anticipazione attivata al netto dei relativi rimborsi (prescrizione richiamata anche nel PaPR, 13.10.1f).
***Considerazioni** dell'ente*. Per quanto riguarda il ricorso all'eventuale anticipazione di tesoreria, l'ente persegue un comportamento operativo teso ad evitare, o quanto meno a contenere, l'esposizione a breve verso il sistema bancario per non appesantire il bilancio con un'eccessiva spesa per interessi passivi.
Se ritenuto necessario, ulteriori elementi di valutazione e/o dettaglio dal contenuto prettamente tecnico saranno trattati nell'eventuale Nota integrativa al rendiconto.

[D.Lgs.118/11, art.11/6g] **Diritti reali** godimento *(richiamo normativo)*. La relazione richiama (..) l'elencazione dei diritti reali di godimento e la loro illustrazione.
***Considerazioni** dell'ente*. Riguardo ai diritti reali di godimento, e cioè diritti che l'uomo può esercitare sui beni suscettibili che si trovano nella sua sfera di controllo o di esercizio (diritto di superficie, enfitèusi, usufrutto, uso, abitazione e servitù prediali), non ci sono particolari situazioni degne di nota rispetto quanto eventualmente segnalato in allegato al conto del patrimonio dell'ente (prescrizione richiamata anche nel PaPR, 13.10.1g).
Se ritenuto necessario, ulteriori elementi di valutazione e/o dettaglio dal contenuto prettamente tecnico saranno trattati nell'eventuale Nota integrativa al rendiconto.

[D.Lgs.118/11, art.11/6h] ***Organismi strumentali** (richiamo normativo).* La relazione riprende (..) l'elenco dei propri enti e organismi strumentali, con la precisazione che i relativi rendiconti o bilanci di esercizio sono consultabili nel proprio sito internet (prescrizione richiamata anche nel PaPR, 13.10.1h)..
***Considerazioni** dell'ente*. Le aziende speciali, e più in generale gli organi strumentali intimamente collegati all'ente che le ha costituite, sono soggetti a limiti stringenti riguardo al possibile svolgimento dell'attività al di fuori del territorio di appartenenza. Al pari delle

copia informatica per consultazione

partecipazioni in società, la costituzione di un'entità giuridica strumentale vincola l'ente per un periodo non breve, portando con se sia vantaggi che problemi di sostenibilità nel tempo. Per quanto riguarda questo specifico esercizio, non ci sono state modifiche alla situazione preesistente degne di nota.
Se ritenuto necessario, ulteriori elementi di valutazione e/o dettaglio dal contenuto prettamente tecnico saranno trattati nell'eventuale Nota integrativa al rendiconto.

[D.Lgs.118/11, art.11/6i] ***Partecipazioni*** *(richiamo normativo).* La relazione riprende (..) l'elenco delle partecipazioni dirette possedute con l'indicazione della relativa quota percentuale (prescrizione richiamata anche nel PaPR, 13.10.1i).
. ***Considerazioni*** *dell'ente.* La legge attribuisce all'ente la facoltà di gestire i servizi pubblici locali anche per mezzo di società private,direttamente costituite o partecipate, ed indica così un modulo alternativo di gestione rispetto alla classica azienda speciale
Se ritenuto necessario, ulteriori elementi di valutazione e/o dettaglio dal contenuto prettamente tecnico saranno trattati nell'eventuale Nota integrativa al rendiconto.

[D.Lgs.118/11, art.11/6j] ***Crediti/debiti incrociati*** *(richiamo normativo).* La relazione descrive (..) gli esiti della verifica dei crediti e debiti reciproci con i propri enti strumentali e le società controllate e partecipate. La predetta informativa, asseverata dai rispettivi organi di revisione, evidenzia analiticamente eventuali discordanze e ne fornisce la motivazione (prescrizione richiamata anche nel PaPR, 13.10.1j).
Considerazioni *dell'ente*. La verifica sulla corrispondenza delle eventuali posizioni patrimoniali incrociate è effettuata in sede di predisposizione del bilancio consolidato, se obbligatorio. Il riscontro generico sulle poste finanziarie dell'ente non ha rilevato, comunque, particolari situazioni di questa natura.
Se ritenuto necessario, ulteriori elementi di valutazione e/o dettaglio dal contenuto prettamente tecnico saranno trattati nell'eventuale Nota integrativa al rendiconto.

[D.Lgs.118/11, art.11/6k] ***Strumenti derivati*** *(richiamo normativo).* La relazione descrive (..) gli oneri e gli impegni sostenuti, derivanti da contratti relativi a strumenti finanziari derivati o da contratti di finanziamento che includono una componente derivata (prescrizione richiamata anche nel PaPR, 13.10.1k).
Considerazioni *dell'ente*. Per "strumenti derivati" si intendono i prodotti offerti dal mercato creditizio il cui valore dipende dall'andamento di un'attività sottostante che può essere di natura finanziaria, come ad esempio i titoli azionari, i tassi di interesse o l'andamento dei cambi, oppure di natura reale, come nel caso di oro, petrolio, e così via.
Se ritenuto necessario, ulteriori elementi di valutazione e/o dettaglio dal contenuto prettamente tecnico saranno trattati nell'eventuale Nota integrativa al rendiconto.

[D.Lgs.118/11, art.11/6l] ***Garanzie prestate*** *(richiamo normativo).* La relazione descrive (..) l'elenco delle garanzie principali o sussidiarie prestate dall'ente a favore di enti e di altri soggetti ai sensi delle leggi vigenti, con l'indicazione delle eventuali richieste di escussione nei confronti dell'ente (prescrizione richiamata anche nel PaPR, 13.10.1l).
Considerazioni *dell'ente*. L'amministrazione può legittimamente concedere delle garanzie principali o sussidiarie a favore di altri soggetti e sottoscrivere i rispettivi documenti che vincolano l'ente nel tempo. Dal punto di vista prettamente patrimoniale, il valore complessivo delle garanzie prestate è riportato tra i conti d'ordine della contabilità economica mentre la concessione della singola garanzia non richiede, di regola, alcuna specifica registrazione finanziaria, né è soggetta a particolari restrizioni.
Se ritenuto necessario, ulteriori elementi di valutazione e/o dettaglio dal contenuto prettamente tecnico saranno trattati nell'eventuale Nota integrativa al rendiconto.

[D.Lgs.118/11, art.11/6m] ***Patrimonio immobiliare*** *(richiamo normativo).* La relazione richiama (..) l'elenco descrittivo dei beni appartenenti al patrimonio immobiliare dell'ente alla data di chiusura dell'esercizio cui il conto si riferisce, con l'indicazione delle rispettive destinazioni e degli eventuali proventi da essi prodotti (prescrizione richiamata anche nel PaPR, 13.10.1m).
Considerazioni *dell'ente*. Il patrimonio immobiliare, come aggregato autonomo delle immobilizzazioni materiali del conto patrimoniale, è composto dai terreni, fabbricati, infrastrutture, impianti e macchinari ed altre voci simili. Il valore complessivo è riportato nell'argomento "Conto del patrimonio" di questa relazione mentre l'elenco dettagliato dei singoli cespiti è invece contenuto nell'inventario dei beni, a cui si rinvia.

[D.Lgs.118/11, art.11/6n] ***Nota integrativa*** *(richiamo normativo).* La relazione riprende (..) gli elementi richiesti dall'articolo 2427 e dagli altri articoli del codice civile, nonché da altre norme di legge e dai documenti sui principi contabili applicabili (prescrizione richiamata anche nel PaPR, 13.10.1n).
Considerazioni *dell'ente*. Questo documento ufficiale si compone della Relazione sulla gestione, propriamente detta ed integrata, qualora se ne ravveda la necessità o l'opportunità, dalla corrispondente Nota integrativa dal contenuto prettamente tecnico. Mentre le informazioni di rendiconto riconducibili alle scelte originariamente disposte con il

copia informatica per consultazione

DUP sono presenti nella Relazione sulla gestione, le informazioni riconducibili a competenze di natura solo tecnica possono invece essere riportate nella Nota integrativa al rendiconto. In questo ultimo caso, il contenuto della Nota integrativa diventa parte integrante della Relazione sulla gestione, propriamente detta.
Se ritenuto necessario, pertanto, ulteriori elementi di valutazione e/o dettaglio dal contenuto prettamente tecnico saranno trattati nell'eventuale Nota integrativa.

[D.Lgs.118/11, art.11/6o] ***Risultati gestione*** *(richiamo normativo).* La relazione riporta (..) altre informazioni riguardanti i risultati della gestione, richieste dalla legge o necessarie per l'interpretazione del rendiconto (prescrizione richiamata anche nel PaPR, 13.10.1o).
Considerazioni *dell'ente*. Questa relazione, nelle sezioni denominate rispettivamente "Risultati finanziari d'esercizio" e "Situazione contabile a rendiconto", descrive ogni elemento di natura finanziaria ritenuto necessario o utile per la corretta interpretazione di questo rendiconto d'esercizio.

copia informatica per consultazione

Rispetto del contenuto obbligatorio - Parte 2

Norme di riferimento
Il contenuto obbligatorio della Relazione sulla gestione è previsto da un sistema articolato di provvedimenti, e precisamente: il Testo unico sugli enti locali (D.Lgs. 267/00); l'Armonizzazione contabile (D.Lgs. 118/11); i Principi generali o postulati (allegato n.1 al D.Lgs.118/11); il Principio contabile applicato sulla programmazione (allegato n.4/1 al D.Lgs. 118/11); il Principio contabile applicato sulla contabilità finanziaria (allegato n.4/2 al D.Lgs. 118/2011); il Principio contabile applicato sulla contabilità economico patrimoniale (Allegato 4/3 al D.Lgs.118/2011). Questa documento rispetta fedelmente le prescrizioni previste da queste norme.
Di seguito, riporteremo gli obblighi previsti dai principi contabili (riferimento e contenuto) con le corrispondenti considerazioni dell'ente.

Principi generali o postulati

[Principio generale n.7]

Flessibilità *(previsione normativa).* È necessario che nella relazione illustrativa delle risultanze di esercizio si dia adeguata informazione sul numero, sull'entità e sulle ragioni che hanno portato a variazioni di bilancio in applicazione del principio e altresì sull'utilizzo degli strumenti ordinari di flessibilità previsti nel bilancio di previsione.
Considerazioni *dell'ente.* Durante la gestione sono stati rispettati i vincoli di contenuto, competenza deliberativa e tempistica riguardanti le norme di flessibilità di bilancio. In particolare, sono stati osservati i seguenti richiami di legge:
- il bilancio di previsione finanziario può subire variazioni nel corso dell'esercizio di competenza e di cassa sia nella parte prima, relativa alle entrate, che nella parte seconda, relativa alle spese, per ciascuno degli esercizi considerati nel documento (D.Lgs. 267/00, art.175/1);
- le variazioni al bilancio sono di competenza dell'organo consiliare salvo quelle previste dai commi 5-bis (variazioni di competenza dell'organo esecutivo) e 5-quater (variazioni di competenza del responsabile finanziario) (D.Lgs. 267/00, art.175/2);
- le variazioni al bilancio possono essere deliberate non oltre il 30 novembre di ciascun anno, fatte salve le variazioni che possono essere deliberate sino al 31 dicembre (istituzione di tipologie di entrata a destinazione vincolata e il correlato programma di spesa; istituzione di tipologie di entrata senza vincolo di destinazione, con stanziamento pari a zero, a seguito di accertamento e riscossione di entrate non previste in bilancio; utilizzo delle quote del risultato di amministrazione vincolato ed accantonato per le finalità per le quali sono stati previsti; reimputazione agli esercizi in cui sono esigibili, di obbligazioni riguardanti entrate vincolate già assunte e, se necessario, delle spese correlate; variazioni delle dotazioni di cassa; variazioni di competenza del responsabile finanziario; variazioni degli stanziamenti riguardanti i versamenti ai conti di tesoreria statale intestati all'ente e i versamenti a depositi bancari intestati all'ente) (D.Lgs. 267/00, art.175/3);
- mediante la variazione di assestamento generale, deliberata dall'organo consiliare dell'ente entro il 31 luglio di ciascun anno, si attua la verifica generale di tutte le voci di entrata e di uscita, compreso il fondo di riserva ed il fondo di cassa, al fine di assicurare il mantenimento del pareggio di bilancio (D.Lgs. 267/00, art.175/8);
- i prelevamenti dal fondo di riserva, dal fondo di riserva di cassa e dai fondi spese potenziali sono di competenza dell'organo esecutivo e possono essere deliberati sino al 31 dicembre di ciascun anno (D.Lgs. 267/00, art.176/1).

Principio contabile applicato concernente la programmazione di bilancio

[PaPR, 13.10.1]

Relazione *sulla gestione*. La Relazione è un documento illustrativo della gestione dell'ente, nonché dei fatti di rilievo verificatisi dopo la chiusura dell'esercizio. Contiene ogni eventuale informazione utile ad una migliore comprensione dei dati contabili ed illustra (..omissis).
Considerazioni *dell'ente.* Il principio contabile riproduce esattamente quanto già previsto dall'omonimo articolo del decreto legislativo sull'armonizzazione contabile ed a cui, pertanto, si rimanda (vedi più sopra le considerazioni dell'ente sull'avvenuto rispetto delle identiche prescrizioni richiamate dal D.Lgs.118/11, art.11/6).

[PaPR, 13.10.2]

Quote vincolate*, accantonate e destinate del risultato*. La relazione riepiloga e illustra gli utilizzi delle quote vincolate e accantonate del risultato di amministrazione al 1 gennaio dell'esercizio e gli elenchi analitici delle quote vincolate, accantonate e destinate agli

copia informatica per consultazione

investimenti che compongono il risultato di amministrazione descrivendo, con riferimento alle componenti, più rilevanti:
a) la gestione delle entrate vincolate e destinate agli investimenti provenienti dagli esercizi precedenti, confluite nel risultato di amministrazione al 1 gennaio dell'esercizio oggetto di rendiconto: l'importo applicato al bilancio, le spese impegnate e pagate nel corso dell'esercizio di riferimento finanziate da tali risorse, la cancellazione dei residui, il loro importo alla fine dell'esercizio e le cause che non hanno ancora consentito di spenderle;
b) le riduzioni dei fondi provenienti dagli esercizi precedenti, distinguendo gli utilizzi effettuati nel rispetto delle finalità e le riduzioni determinate dal venire meno dei rischi e delle passività potenziali per i quali erano stati accantonati;
c) la formazione di nuove economie di spesa, finanziate da entrate vincolate e destinate agli investimenti ed accertate nel corso dell'esercizio; il loro importo e le cause che hanno determinato le economie di spesa;
d) le motivazioni della costituzione di nuovi e maggiori accantonamenti finanziati da entrate accertate nel corso dell'esercizio, indicando, per quelli effettuati in sede di predisposizione del rendiconto, se tali accantonamenti hanno determinato un incremento del disavanzo di amministrazione e le cause che non hanno consentito di effettuarli nel bilancio.
Considerazioni *dell'ente.* L'ente, se ne ricorrevano i presupposti e comunque in modo unitario con gli altri prospetti obbligatori di rendiconto, ha predisposto gli allegati denominati a/1, a/2 ed a/3 che riportano in modo esauriente le informazioni richieste, e precisamente:
- Allegato a/1 (elenco analitico delle risorse accantonate nel risultato di amministrazione finale). Individua, in modo separato: a) le risorse accantonate all'inizio esercizio; b) quelle accantonate applicate in entrata al bilancio (utilizzo dei fondi accantonati attraverso l'applicazione in bilancio della corrispondente quota del risultato di amministrazione); c) le risorse accantonate stanziate nella parte spesa del bilancio; d) gli ulteriori accantonamenti effettuati in sede di rendiconto ed i corrispondenti utilizzi; e) la consistenza finale degli accantonamenti effettuati in sede di rendiconto.
- Allegato a/2 (elenco analitico delle risorse vincolate nel risultato di amministrazione). Individua, in modo separato: a) le risorse vincolate nel risultato di amministrazione presunto; b) le risorse vincolate applicate al bilancio; c) entrate vincolate accertate nell'esercizio; d) gli impegni finanziati da entrate vincolate accertate nell'esercizio o da quote vincolate del risultato di amministrazione; e) il FPV a rendiconto finanziato da entrate vincolate accertate nell'esercizio o da quote vincolate del risultato di amministrazione; f) la cancellazione di residui attivi vincolati, l'eliminazione del vincolo su quote del risultato di amministrazione e la cancellazione di residui passivi finanziati da risorse vincolate (gestione dei residui); g) la cancellazione di impegni finanziati da FPV dopo l'approvazione del rendiconto precedente e non reimpegnati nell'esercizio; h) le risorse vincolate a rendiconto; i) le risorse vincolate nel risultato di amministrazione.
- Allegato a/3 (elenco analitico delle risorse destinate agli investimenti nel risultato di amministrazione) . Individua, in modo separato: a) le risorse destinate agli investimenti nel bilancio iniziale; b) le entrate destinate agli investimenti accertate nell'esercizio; c) gli impegni dell'esercizio finanziati da entrate destinate accertate nell'esercizio o da quote destinate del risultato di amministrazione; d) il FPV a rendiconto finanziato da entrate destinate accertate nell'esercizio o da quote destinate del risultato di amministrazione ;e) la cancellazione di residui attivi costituiti da risorse destinate agli investimenti, l'eliminazione della destinazione su quote del risultato di amministrazione e la cancellazione di residui passivi finanziati da risorse destinate agli investimenti (gestione dei residui); f) le risorse destinate agli investimenti a rendiconto.

[PaPR, 13.10.2 (segue)]

Accantonamenti *nel risultato di amministrazione.* Infine la relazione da atto della congruità di tutti gli accantonamenti nel risultato di amministrazione al 31 dicembre dell'esercizio cui il rendiconto si riferisce e le motivazioni delle eventuali differenze rispetto agli accantonamenti minimi obbligatori previsti dai principi contabili.
Considerazioni *dell'ente.* La quota accantonata del risultato di amministrazione è costituita dall'accantonamento al fondo crediti di dubbia esigibilità e dagli accantonamenti per le passività potenziali (fondi spese e rischi). In presenza di crediti di dubbia e difficile esazione accertati nell'esercizio, è stato quindi effettuato, nei limiti di legge, un accantonamento al fondo crediti di dubbia esigibilità vincolando una quota dell'avanzo di amministrazione. L'accantonamento complessivo è stato invece ridotto in presenza di un credito, già oggetto di accantonamento, successivamente dichiarato inesigibile ed eliminato dai residui attivi. In presenza di un'obbligazione passiva condizionata al verificarsi di un evento, come l'esito del giudizio o del ricorso pendente, l'ente ha invece valutato se procedere ad accantonare in un fondo rischi le risorse necessarie per il pagamento degli oneri previsti dalla sentenza, stanziando nell'esercizio le relative spese e destinate, a fine esercizio, ad incrementare la quota del risultato destinata a coprire le eventuali spese della sentenza definitiva.

[PaPR, 13.10.3]

Ripiano disavanzi *pregressi.* La relazione analizza, se l'ente si trova in questa particolare situazione, la quota di disavanzo ripianata nel corso dell'esercizio distinguendo il disavanzo riferibile al riaccertamento straordinario da quello derivante dalla gestione.

copia informatica per consultazione

***Considerazioni** dell'ente.* Non ci sono considerazioni da fare sull'argomento in questione, dato che tutti i dati relativi al risultato di amministrazione sono già riportati nel corrispondente prospetto obbligatorio allegato al rendiconto di gestione.

Principio contabile applicato concernente la contabilità finanziaria

[PaCF, 3.7.5]

***Quota avanzo** costituito da stima di residui attivi da tributi.* La componente dell'avanzo costituita da residui attivi *(..di entrate tributarie)* accertati sulla base di stime è evidenziata nella rappresentazione dell'avanzo di amministrazione.
***Considerazioni** dell'ente.* L'ente, in presenza di residui attivi originati da accertamenti effettuati con criteri di stima, sempre relativi a casistiche espressamente autorizzate dalla legge o dai principi contabili, ha periodicamente effettuato la verifica sul grado di realizzazione di tali residui attivi e provvedendo, nel caso se ne rilevasse la necessità, all'eventuale operazione contabile di riaccertamento.

[PaCF, 5.2]

***Operazioni IVA**.* L'ente fornisce informazioni riguardanti la gestione IVA nella relazione sulla gestione al consuntivo.
***Considerazioni** dell'ente.* Nelle contabilità fiscalmente rilevanti dell'ente, le entrate e le spese sono state contabilizzate al lordo di IVA mentre per la determinazione della posizione IVA sono state adottate le scritture richieste dalle specifiche norme fiscali (registri IVA). L'ente, acquirente dei beni o servizi relativi allo svolgimento di attività per le quali non è soggetto passivo di IVA, ha provveduto a versare l'imposta sul valore aggiunto direttamente all'erario invece che al fornitore, effettuando così la scissione del pagamento dell'imponibile rispetto a quello dall'IVA (split payment). Ci si è anche avvalsi della facoltà di non effettuare il versamento IVA contestualmente al pagamento della fattura ma in sede di versamento periodico dell'imposta.

Principio contabile applicato concernente la contabilità economico-patrimoniale

[PaCE, 4.28]

***Sopravvenienze** attive e insussistenze del passivo*. Sono indicati in tali voci i proventi, di competenza economica di esercizi precedenti, che derivano da incrementi a titolo definitivo del valore di attività (decrementi del valore di passività) rispetto alle stime precedentemente operate. Trovano allocazione in questa voce i maggiori crediti derivanti dal riaccertamento dei residui attivi effettuato nell'esercizio considerato e le altre variazioni positive del patrimonio non derivanti dal conto del bilancio, quali ad esempio, donazioni, acquisizioni gratuite, rettifiche positive per errori di rilevazione e valutazione nei precedenti esercizi. Nella relazione illustrativa al rendiconto deve essere dettagliata la composizione della voce.
***Considerazioni** dell'ente.* Non ci sono particolari considerazioni da riportare sulle variazione dell'attivo patrimoniale conseguenti al riaccertamento ordinario dei residui attivi, sulla variazione del passivo prodotta dal riaccertamento ordinario dei residui passivi, o relative a situazioni di natura particolare che abbiano comunque comportato modifiche significative nella consistenza delle attività o passività patrimoniali.

[PaCE, 4.36]

***Risultato economico**.* Nel caso di errori dello stato patrimoniale iniziale la rettifica della posta patrimoniale deve essere rilevata in apposito prospetto, contenuto nella relazione sulla gestione allegata al rendiconto, il cui saldo costituisce una rettifica del patrimonio netto.
***Considerazioni** dell'ente.* Non ci sono particolari segnalazioni da riferire circa la riapertura dell'attivo e del passivo patrimoniale rispetto all'ultima consistenza finale approvata. Le eventuali rettifiche conseguenti alla correzione di errori della precedente chiusura, pur comportando una variazione direttamente imputabile al patrimonio netto, non hanno modificato sostanzialmente l'equilibrio del conto patrimoniale.

[PaCE, 6.1.3]

***Partecipazioni**.* La relazione sulla gestione allegata al rendiconto indica il criterio di valutazione adottato per tutte le partecipazioni azionarie e non azionare in enti e società controllate e partecipate (se il costo storico o il metodo del patrimonio netto). La relazione illustra altresì le variazioni dei criteri di valutazione rispetto al precedente esercizio.
***Considerazioni** dell'ente.* Le partecipazioni immobilizzate, sia azionarie che non, sono valutate con il criterio del costo, ridotto delle perdite durevoli di valore. Le partecipazioni in imprese controllate sono valutate in base al metodo del patrimonio netto. A tal fine, l'utile o la perdita d'esercizio della partecipata, debitamente rettificato, per la quota di pertinenza, porta ad un incremento o ad una riduzione del valore della partecipazione azionaria. Nell'esercizio successivo, a seguito dell'approvazione del rendiconto della gestione, gli eventuali utili derivanti dall'applicazione del metodo del patrimonio netto comportano l'iscrizione di una specifica riserva del patrimonio netto vincolata (PaCE 6.1.3a-b).

[PaCE, 6.3]

***Patrimonio netto**.* L'amministrazione è chiamata a fornire un'adeguata informativa, nella relazione sulla gestione, sulla copertura dei risultati economici negativi di esercizio.

copia informatica per consultazione

***Considerazioni** dell'ente.* L'eventuale presenza di una variazione negativa (riduzione) nel patrimonio netto di questo esercizio rispetto a quello immediatamente precedente non produce effetti significativi sull'equilibrio patrimoniale, data la funzione prettamente conoscitiva della contabilità economico patrimoniale (o solo patrimoniale) dell'ente pubblico.

[PaCE, 6.4]

***Fondi rischi** e oneri del passivo*. Con l'espressione "passività potenziali" ci si riferisce a passività connesse a "potenzialità", cioè a situazioni già esistenti ma con esito pendente in quanto si risolveranno in futuro. Se una perdita connessa a una potenzialità è stata iscritta in bilancio, la situazione d'incertezza e l'ammontare dell'importo iscritto in bilancio sono indicati in nota integrativa se tali informazioni sono necessarie per una corretta comprensibilità del bilancio.
***Considerazioni** dell'ente.* Non ci sono ulteriori elementi da introdurre in aggiunta a quanto già riportato, riguardo allo stesso fenomeno, nel precedente punto "PaPR, 13.10.2 - Accantonamenti nel risultato di amministrazione" .

copia informatica per consultazione

RISULTATI FINANZIARI D'ESERCIZIO

copia informatica per consultazione

Programmazione ed equilibri finali di bilancio

Programmazione iniziale ed equilibri definitivi
Il consiglio, con l'approvazione del documento unico di programmazione (DUP), aveva a suo tempo identificato gli obiettivi generali e destinato le risorse di bilancio. Il tutto, rispettando il pareggio tra risorse destinate (entrate) e relativi impieghi (uscite). Nel corso dell'esercizio, con le variazioni intervenute e in seguito all'applicazione del criterio di esigibilità dell'entrata e della spesa, gli stanziamenti hanno subito modifiche fino ad assestarsi nella configurazione finale, dove le previsioni assestate di entrata e di uscita continuano ad essere in equilibrio. Durante la gestione, l'amministrazione ha agito in quattro direzioni ben definite, e cioè la gestione corrente, gli interventi negli investimenti, l'utilizzo dei movimenti di fondi e la registrazione dei servizi per conto di terzi, dove ognuno di questi ambiti può essere inteso come un'entità autonoma. Di norma, le scelte inerenti le missioni con i relativi programmi riguardano solo i primi due contesti (corrente e investimenti) perché i servizi C/terzi sono semplici partite di giro mentre i movimenti di fondi interessano operazioni di entrata e uscita che si compensano. Le tabelle riportano gli equilibri definitivi di bilancio.

Entrate correnti (Stanziamenti comp.)		
Tributi (Tit.1/E)	(+)	21.798.900,00
Trasferimenti correnti (Tit.2/E)	(+)	3.599.021,26
Extratributarie (Tit.3/E)	(+)	13.339.656,51
Entr. correnti che finanziano investimenti	(-)	367.898,00
Risorse ordinarie		**38.369.679,77**
FPV per uscite correnti (FPV/E)	(+)	983.779,97
Avanzo applicato a bilancio corrente	(+)	505.326,99
Entrate C/capitale per uscite correnti	(+)	321.100,00
Accensione prestiti per uscite correnti	(+)	0,00
Risorse straordinarie		**1.810.206,96**
Totale		40.179.886,73

Uscite correnti (Stanziamenti comp.)		
Spese correnti (Tit.1/U)	(+)	40.118.854,73
Sp. correnti assimilabili a investimenti	(-)	0,00
Rimborso di prestiti (Tit.4/U)	(+)	61.032,00
Impieghi ordinari		**40.179.886,73**
FPV uscite correnti (FPV/U)	(+)	-
Disavanzo applicato a bilancio corrente	(+)	0,00
Fondo anticipazione liquidità (FAL)	(+)	-
Investimenti assimilabili a uscite correnti	(+)	0,00
Impieghi straordinari		**0,00**
Totale		40.179.886,73

Entrate investimenti (Stanziamenti comp.)		
Entrate in C/capitale (Tit.4/E)	(+)	8.552.239,98
Entrate C/capitale per uscite correnti	(-)	321.100,00
Risorse ordinarie		**8.231.139,98**
FPV entrata per investimenti (FPV/E)	(+)	6.054.481,53
Avanzo a finanziamento investimenti	(+)	19.807.029,31
Entrate correnti che finanziano invest.	(+)	367.898,00
Riduzioni di attività finanziarie (Tit.5/E)	(+)	0,00
Attività finanz. assimilabili a mov. fondi	(-)	0,00
Entrate per accensione di prestiti (Tit6/E)	(+)	56.082,00
Accensione prestiti per uscite correnti	(-)	0,00
Risorse straordinarie		**26.285.490,84**
Totale		34.516.630,82

Uscite investimenti (Stanziamenti comp.)		
Spese in conto capitale (Tit.2/U)	(+)	34.516.630,82
Investimenti assimilabili a usc. correnti	(-)	0,00
Impieghi ordinari		**34.516.630,82**
FPV uscite investimenti (FPV/U)	(+)	-
Sp. correnti assimilabili a investimenti	(+)	0,00
Incremento di attività finanziarie	(+)	0,00
Attività finanz. assimilabili a mov. fondi	(-)	0,00
Impieghi straordinari		**0,00**
Totale		34.516.630,82

Riepilogo entrate 2023		
Correnti	(+)	40.179.886,73
Investimenti	(+)	34.516.630,82
Movimenti di fondi	(+)	7.000.000,00
Entrate destinate ai programmi		**81.696.517,55**
Servizi conto terzi		9.242.177,46
Altre entrate		**9.242.177,46**
Totale		**90.938.695,01**

Riepilogo uscite 2023		
Correnti	(+)	40.179.886,73
Investimenti	(+)	34.516.630,82
Movimenti di fondi	(+)	7.000.000,00
Uscite destinate ai programmi		**81.696.517,55**
Servizi conto terzi		9.242.177,46
Altre uscite		**9.242.177,46**
Totale		**90.938.695,01**

copia informatica per consultazione

Risultato di amministrazione

Rendiconto e risultato di esercizio
Il conto consuntivo è il documento ufficiale con cui ogni amministrazione rende conto ai cittadini su come siano stati realmente impiegati i soldi pubblici gestiti in un determinato arco di tempo (esercizio). Conti alla mano, si tratta di spiegare dove e come sono state gestite le risorse reperite nell'anno e di misurare gli effettivi risultati conseguiti, questi ultimi ottenuti con il lavoro messo in atto dall'intera struttura. L'obiettivo è quello di misurare lo stato di salute dell'ente, confrontando le aspettative con i risultati oggettivi. Il rendiconto può terminare con un risultato positivo, chiamato avanzo, oppure in disavanzo. Le tabelle, con i rispettivi grafici, riportano il risultato conseguito negli ultimi due esercizi con il relativo scostamento (variazione di periodo).

Risultato 2023 e tendenza in atto

Denominazione		2022	2023	Variazione
Fondo di cassa iniziale	(+)	44.197.696,53	37.965.520,77	-6.232.175,76
Riscossioni	(+)	34.667.389,77	40.015.976,52	5.348.586,75
Pagamenti	(-)	40.899.565,53	40.474.591,76	-424.973,77
Situazione contabile di cassa		37.965.520,77	37.506.905,53	-458.615,24
Pagamenti per azioni esecutive non regolarizzate al 31.12	(-)	0,00	0,00	0,00
Fondo di cassa finale		37.965.520,77	37.506.905,53	-458.615,24
Residui attivi	(+)	12.877.360,29	14.559.711,29	1.682.351,00
Residui passivi	(-)	10.628.569,86	8.628.047,49	-2.000.522,37
Risultato contabile (al lordo FPV/U)		**40.214.311,20**	**43.438.569,33**	**3.224.258,13**
FPV uscita Tit.1.00 - Spese correnti (FPV/U)	(-)	983.779,97	1.094.379,77	110.599,80
FPV uscita Tit.2.00 - Spese in C/capitale (FPV/U)	(-)	6.054.481,53	17.657.143,98	11.602.662,45
FPV uscita Tit.3.00 - Incremento attività finanz. (FPV/U)	(-)	0,00	0,00	0,00
Risultato effettivo		**33.176.049,70**	**24.687.045,58**	**-8.489.004,12**

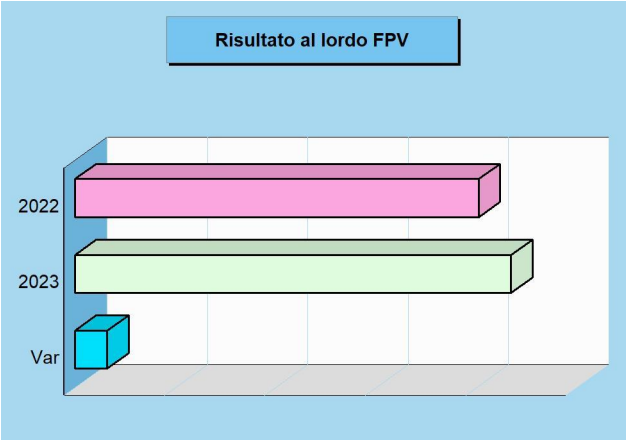

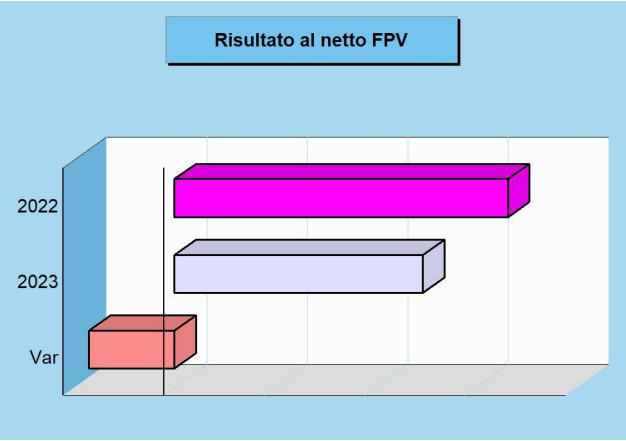

Composizione del risultato 2023 e copertura dei vincoli

Vincoli sul risultato

Parte accantonata	(b)	9.246.239,79
Parte vincolata	(c)	1.714.309,99
Parte destinata agli investimenti	(d)	837.264,29
Vincoli complessivi		**11.797.814,07**

Verifica sulla copertura effettiva dei vincoli

Risultato di amministrazione	(a)	24.687.045,58
Vincoli complessivi		11.797.814,07
Differenza (a-b-c-d)	(e)	**12.889.231,51**
Eccedenza dell'avanzo sui vincoli		12.889.231,51
Disavanzo da ripianare per il ripristino dei vincoli		-

copia informatica per consultazione

Risultato di gestione

Gestione della competenza e FPV

Il conto del bilancio, quale sintesi contabile dell'intera attività finanziaria, si chiude con un risultato di avanzo o disavanzo, originato dal risultato ottenuto dalle gestioni di competenza e residui. La somma dei due importi fornisce il valore totale del risultato mentre l'analisi disaggregata offre maggiori informazioni su come l'ente, in concreto, abbia finanziato il fabbisogno di spesa del singolo esercizio. Il criterio di attribuzione del singolo impegno nell'esercizio in cui la spesa diventerà esigibile, ottenuto con l'applicazione della tecnica del fondo pluriennale vincolato, altera in modo artificiale il risultato della competenza perché riduce l'importo degli impegni conservati nell'esercizio. Questo difetto viene corretto considerando il FPV in spesa "come impegnato".

Entrate correnti (Accertamenti comp.)

Tributi (Tit.1/E)	(+)	21.612.354,79
Trasferimenti correnti (Tit.2/E)	(+)	2.540.275,01
Extratributarie (Tit.3/E)	(+)	7.591.405,15
Entr. correnti che finanziano investimenti	(-)	367.898,00
Risorse ordinarie		**31.376.136,95**
FPV per uscite correnti (FPV/E)	(+)	983.779,97
Avanzo applicato a bilancio corrente	(+)	505.326,99
Entrate C/capitale per uscite correnti	(+)	321.100,00
Accensione prestiti per uscite correnti	(+)	0,00
Risorse straordinarie		**1.810.206,96**
Totale		33.186.343,91

Uscite correnti (Impegni comp.)

Spese correnti (Tit.1/U)	(+)	29.244.832,08
Sp. correnti assimilabili a investimenti	(-)	0,00
Rimborso di prestiti (Tit.4/U)	(+)	60.454,12
Impieghi ordinari		**29.305.286,20**
FPV uscite correnti (FPV/U)	(+)	1.094.379,77
Disavanzo applicato a bilancio corrente	(+)	0,00
Fondo anticipazione liquidità (FAL)	(+)	0,00
Investimenti assimilabili a uscite correnti	(+)	0,00
Impieghi straordinari		**1.094.379,77**
Totale		30.399.665,97

Entrate investimenti (Accertamenti comp.)

Entrate in C/capitale (Tit.4/E)	(+)	1.015.411,16
Entrate C/capitale per uscite correnti	(-)	321.100,00
Risorse ordinarie		**694.311,16**
FPV entrata per investimenti (FPV/E)	(+)	6.054.481,53
Avanzo a finanziamento investimenti	(+)	19.807.029,31
Entrate correnti che finanziano invest.	(+)	367.898,00
Riduzioni di attività finanziarie (Tit.5/E)	(+)	0,00
Attività finanz. assimilabili a mov. fondi	(-)	0,00
Entrate per accensione di prestiti (Tit6/E)	(+)	56.081,95
Accensione prestiti per uscite correnti	(-)	0,00
Risorse straordinarie		**26.285.490,79**
Totale		26.979.801,95

Uscite investimenti (Impegni comp.)

Spese in conto capitale (Tit.2/U)	(+)	3.909.185,38
Investimenti assimilabili a usc. correnti	(-)	0,00
Impieghi ordinari		**3.909.185,38**
FPV uscite investimenti (FPV/U)	(+)	17.657.143,98
Sp. correnti assimilabili a investimenti	(+)	0,00
Incremento di attività finanziarie	(+)	0,00
Attività finanz. assimilabili a mov. fondi	(-)	0,00
Impieghi straordinari		**17.657.143,98**
Totale		21.566.329,36

Risultato della gestione (competenza)

Denominazione		Accertamenti	Impegni	Risultato
Corrente	(+)	33.186.343,91	30.399.665,97	2.786.677,94
Investimenti	(+)	26.979.801,95	21.566.329,36	5.413.472,59
Movimento fondi	(+)	0,00	0,00	0,00
Parziale		60.166.145,86	51.965.995,33	**8.200.150,53**
Servizi conto terzi	(+)	7.018.414,47	7.018.414,47	0,00
Totale		67.184.560,33	58.984.409,80	**8.200.150,53**

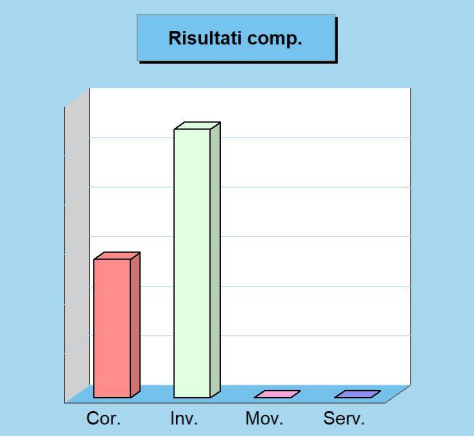

copia informatica per consultazione

Risultato di cassa

Previsioni di cassa e operazioni di tesoreria
La previsione e la registrazione dei movimenti di cassa riguarda solo il primo dei tre anni della programmazione di bilancio ed abbraccia sia la gestione di competenza che quella dei residui (situazione di credito e debito ereditate dall'anno precedente). Nel corso dell'esercizio le previsioni si sono tradotte in movimenti effettivi con la conseguente emissione, da parte dell'ente, delle reversali d'incasso (entrate) e dei mandati di pagamento (uscite). Il tesoriere, a fronte di queste autorizzazioni ad incassare ed a pagare, ha operato i movimenti di cassa con i conseguenti accrediti ed addebiti in conto. Il saldo finale di queste operazione, sommato alla consistenza iniziale del fondo cassa, determina l'ammontare complessivo della giacenza di tesoreria (fondo finale di cassa).

Situazione di cassa 2023 e tendenza in atto

Denominazione		2022	2023	Variazione
Fondo di cassa iniziale	(+)	44.197.696,53	37.965.520,77	-6.232.175,76
Riscossioni	(+)	34.667.389,77	**40.015.976,52**	5.348.586,75
Pagamenti	(-)	40.899.565,53	**40.474.591,76**	-424.973,77
Situazione contabile di cassa		37.965.520,77	37.506.905,53	-458.615,24
Pagamenti per azioni esecutive non regolarizzate al 31.12	(-)	0,00	0,00	0,00
Fondo di cassa finale		37.965.520,77	**37.506.905,53**	-458.615,24

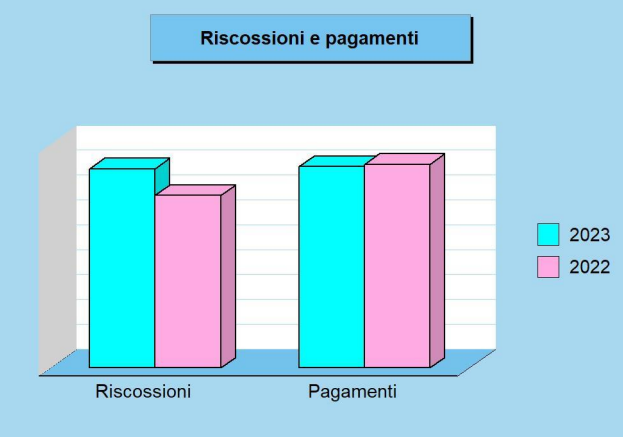

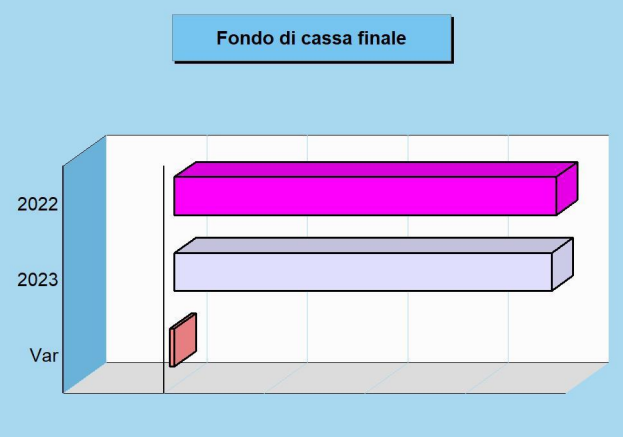

Entrate (movimenti di cassa 2023)

Denominazione		Previsioni	Riscossioni
Tributi	(+)	28.817.465,04	21.694.180,15
Trasferimenti	(+)	3.713.853,92	2.498.603,37
Extratributarie	(+)	18.509.633,29	7.935.102,67
Entrate C/capitale	(+)	9.042.840,58	989.652,36
Riduzioni finanziarie	(+)	0,00	0,00
Accensione prestiti	(+)	56.082,00	0,00
Anticipazioni	(+)	7.000.000,00	0,00
Entrate C/terzi	(+)	9.325.562,67	6.898.437,97
Parziale		76.465.437,50	40.015.976,52
FPV entrata (FPV/E)	(+)	-	-
Avanzo applicato	(+)	-	-
Fondo iniz. di cassa	(+)	37.965.520,77	37.965.520,77
Totale		114.430.958,27	**77.981.497,29**

Uscite (movimenti di cassa 2023)

Denominazione		Previsioni	Pagamenti
Spese correnti	(+)	46.154.816,05	29.764.874,02
Spese C/capitale	(+)	36.336.438,10	3.847.613,13
Incr. att. finanziarie	(+)	0,00	0,00
Rimborso prestiti	(+)	61.032,00	57.854,12
Chiusura anticipaz.	(+)	7.000.000,00	0,00
Uscite C/terzi	(+)	10.044.728,72	6.804.250,49
Parziale		99.597.014,87	40.474.591,76
Disavanzo applicato	(+)	-	-
Totale		99.597.014,87	**40.474.591,76**

copia informatica per consultazione

SITUAZIONE CONTABILE A RENDICONTO

copia informatica per consultazione

Gestione delle entrate di competenza

Dalla previsione all'accertamento e incasso
L'ammontare complessivo della spesa impiegata nelle diverse missioni e programmi dipende dalla disponibilità effettiva di risorse che, nella contabilità pubblica come per altro anche in quella privata, si traducono poi in interventi di parte corrente o in investimenti a medio o lungo termine. Partendo da questa constatazione, i prospetti successivi indicano l'ammontare delle risorse complessivamente previste nell'esercizio appena chiuso (stanziamenti definitivi) mostrando, inoltre, quante di queste entrate si sono tradotte in effettive disponibilità utilizzabili per la copertura della spesa corrente o di quella in conto capitale (accertamenti) o per l'attivazione dei concreti movimenti di cassa (riscossioni) e quale, infine, sia stata la loro composizione contabile.

Rendiconto 2023 e tendenza in atto (accert. comp.)

Accertamenti		2022	2023
Tributi	(+)	22.976.113,08	21.612.354,79
Trasferim. correnti	(+)	1.954.243,16	2.540.275,01
Extratributarie	(+)	9.836.214,83	7.591.405,15
Entrate C/capitale	(+)	1.448.951,45	1.015.411,16
Riduzioni finanziarie	(+)	0,00	0,00
Accensione prestiti	(+)	0,00	56.081,95
Anticipazioni	(+)	0,00	0,00
Entrate C/terzi	(+)	4.473.079,36	7.018.414,47
Totale		**40.688.601,88**	**39.833.942,53**

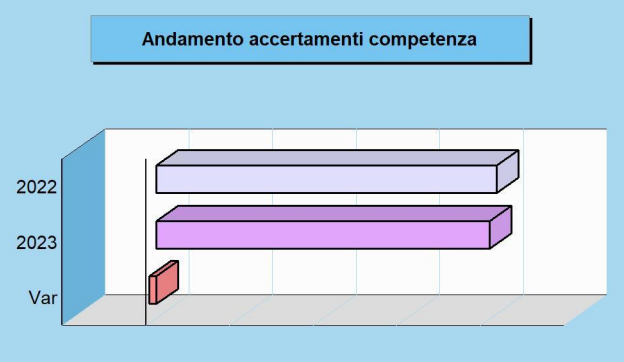

Stato accertam. e grado riscossione (accert. comp.)

Competenza	Accertamenti	Riscossioni
	39.833.942,53	33.779.375,07

Composizione	% Accertato	% Riscosso
Tributi	99,1%	80,9%
Trasferim. correnti	70,6%	95,0%
Extratributarie	56,9%	81,6%
Entrate C/capitale	11,9%	81,0%
Riduzioni finanziarie	-	-
Accensione prestiti	100,0%	-
Anticipazioni	-	-
Entrate C/terzi	75,9%	97,9%
Totale	**62,6%**	**84,8%**

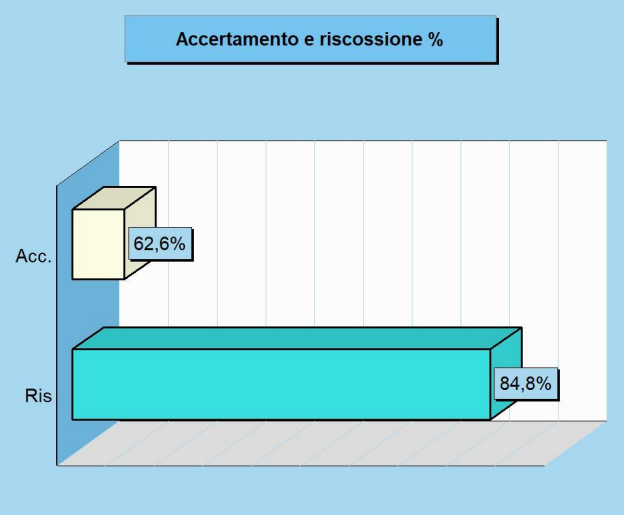

Movimenti contabili (competenza 2023)

Denominazione		Stanz. finali	Accertamenti	Riscossioni
Tributi	(+)	21.798.900,00	21.612.354,79	17.476.117,40
Trasferimenti correnti	(+)	3.599.021,26	2.540.275,01	2.414.432,58
Extratributarie	(+)	13.339.656,51	7.591.405,15	6.191.480,31
Entrate C/capitale	(+)	8.552.239,98	1.015.411,16	822.836,56
Riduzioni finanziarie	(+)	0,00	0,00	0,00
Accensione prestiti	(+)	56.082,00	56.081,95	0,00
Anticipazioni	(+)	7.000.000,00	0,00	0,00
Parziale		54.345.899,75	32.815.528,06	26.904.866,85
Entrate C/terzi	(+)	9.242.177,46	7.018.414,47	6.874.508,22
Totale		**63.588.077,21**	**39.833.942,53**	**33.779.375,07**

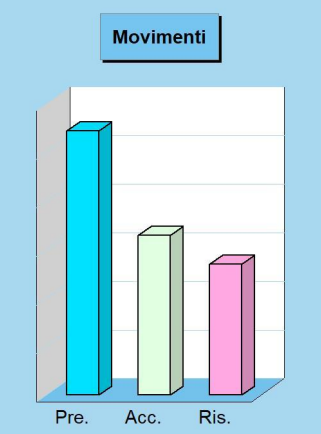

copia informatica per consultazione

Gestione delle uscite di competenza

Dalla previsione all'impegno e pagamento
Le uscite sono costituite da spese correnti, investimenti, rimborso di prestiti e servizi per conto terzi. L'ammontare dei mezzi effettivamente spendibili dipende dal volume di entrate che sono state realmente reperite. L'ente pubblico utilizza le risorse seguendo un preciso iter procedurale. Si parte dalle previsioni di spesa, dove l'amministrazione programma gli interventi riportandoli nel bilancio; si prosegue, poi, con l'impegno delle somme esigibili o meno nell'anno e la conseguente formazione dei debiti verso terzi; si termina, infine, con il pagamento dei debiti maturati. I prospetti indicano l'ammontare delle risorse previste mostrando quante di queste si sono poi tradotte in effettive spese correnti o in C/capitale (impegni) ed in concreti movimenti di cassa (pagamenti).

Rendiconto 2023 e tendenza in atto (impegni. comp.)

Impegni		2022	2023
Spese correnti	(+)	32.848.533,84	29.244.832,08
Spese C/capitale	(+)	3.829.984,36	3.909.185,38
Incr. att. finanziarie	(+)	0,00	0,00
Rimborso prestiti	(+)	1.373.238,54	60.454,12
Chiusura anticipaz.	(+)	0,00	0,00
Uscite C/terzi	(+)	4.473.079,36	7.018.414,47
Totale		**42.524.836,10**	**40.232.886,05**

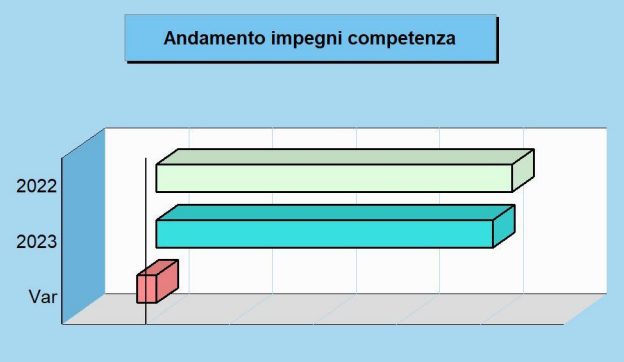

Stato di impegno e grado di pagamento (imp. comp.)

Competenza	Impegni	Pagamenti
	40.232.886,05	32.381.561,12

Composizione	% Impegnato	% Pagato
Spese correnti	72,9%	80,7%
Spese C/capitale	11,3%	60,5%
Incr. att. finanziarie	-	-
Rimborso prestiti	99,1%	95,7%
Chiusura anticipaz.	-	-
Uscite C/terzi	75,9%	90,6%
Totale	**44,2%**	**80,5%**

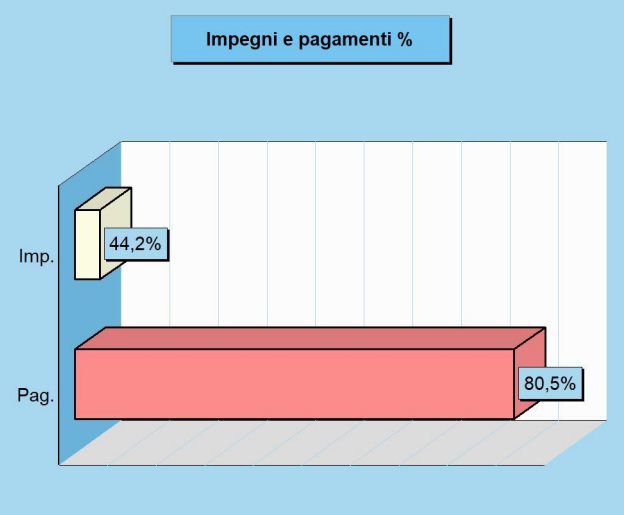

Movimenti contabili (competenza 2023)

Denominazione		Stanz. finali	Impegni	Pagamenti
Spese correnti	(+)	40.118.854,73	29.244.832,08	23.603.441,61
Spese C/capitale	(+)	34.516.630,82	3.909.185,38	2.363.364,58
Incr. att. finanziarie	(+)	0,00	0,00	0,00
Rimborso prestiti	(+)	61.032,00	60.454,12	57.854,12
Chiusura anticipaz.	(+)	7.000.000,00	0,00	0,00
Parziale		81.696.517,55	33.214.471,58	26.024.660,31
Uscite C/terzi	(+)	9.242.177,46	7.018.414,47	6.356.900,81
Totale		**90.938.695,01**	**40.232.886,05**	**32.381.561,12**

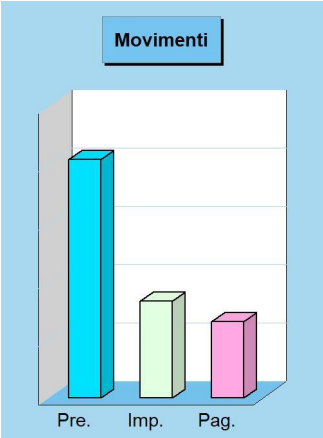

copia informatica per consultazione

Finanziamento del bilancio corrente

Risorse e impieghi per il funzionamento
Come ogni altra entità economica destinata ad erogare servizi, anche l'ente locale sostiene dei costi, sia fissi che variabili, per fare funzionare la struttura. Il fabbisogno richiesto dal funzionamento dell'apparato, come gli oneri per il personale (stipendi, contributi), l'acquisto di beni di consumo (cancelleria, ricambi), le prestazioni di servizi (luce, gas, telefono), unitamente al rimborso di prestiti, hanno sempre bisogno di adeguati finanziamenti. I mezzi destinati a tale scopo hanno una natura ordinaria, come i tributi, i contributi in C/gestione, le entrate extra tributarie. Altre fonti, come l'avanzo applicato per il finanziamento della spesa corrente o il fondo pluriennale stanziato in entrata (FPV/E), essendo risorse già acquisite in esercizi precedenti, hanno invece natura straordinaria.

Rendiconto suddiviso nelle componenti
Il fabbisogno di spesa corrente deve essere sempre fronteggiato con pari risorse di entrata. Ma utilizzare le disponibilità per far funzionare la macchina operativa è cosa ben diversa dal destinare quelle stesse risorse al versante delle opere pubbliche: variano finalità e vincoli. La tabella divide la situazione di rendiconto nelle diverse componenti separando le risorse destinate alla gestione (bilancio corrente), le spese in C/capitale (investimenti) e le operazioni finanziarie (fondi e C/terzi).

Competenza 2023

Bilancio	Accertamenti	Impegni
Corrente	33.186.343,91	30.399.665,97
Investimenti	26.979.801,95	21.566.329,36
Movimento fondi	0,00	0,00
Servizi conto terzi	7.018.414,47	7.018.414,47
Totale	**67.184.560,33**	**58.984.409,80**

Modalità di Finanziamento bilancio corrente 2023

Accertamenti		2023
Tributi	(+)	21.612.354,79
Trasferimenti correnti	(+)	2.540.275,01
Extratributarie	(+)	7.591.405,15
Entr. correnti specifiche per investimenti	(-)	367.898,00
Entr. correnti generiche per investimenti	(-)	-
Risorse ordinarie		**31.376.136,95**
FPV per uscite correnti (FPV/E)	(+)	983.779,97
Avanzo a finanziamento bil. corrente	(+)	505.326,99
Entrate C/capitale per uscite correnti	(+)	321.100,00
Accensione di prestiti per uscite correnti	(+)	0,00
Risorse straordinarie		**1.810.206,96**
Totale		33.186.343,91

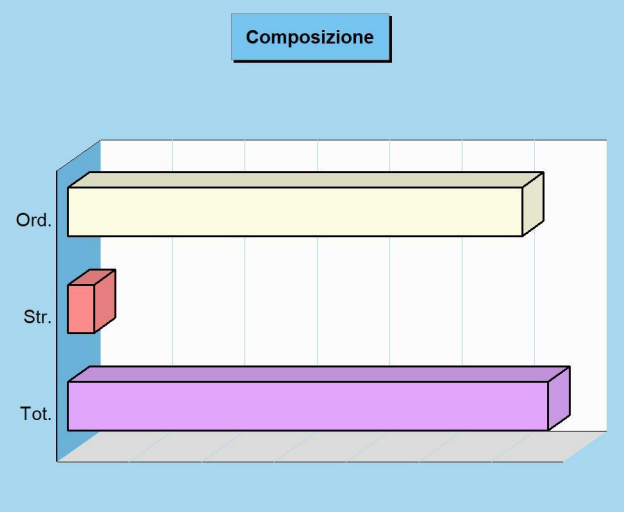

Stato di finanziamento bilancio corrente 2023

Entrate		Previsione	Accertamenti	Scostamento
Tributi	(+)	21.798.900,00	21.612.354,79	186.545,21
Trasferimenti correnti	(+)	3.599.021,26	2.540.275,01	1.058.746,25
Extratributarie	(+)	13.339.656,51	7.591.405,15	5.748.251,36
Entr. correnti spec. per investimenti	(-)	367.898,00	367.898,00	0,00
Entr. correnti gen. per investimenti	(-)	-	-	-
Risorse ordinarie		**38.369.679,77**	**31.376.136,95**	**6.993.542,82**
FPV per uscite correnti (FPV/E)	(+)	983.779,97	983.779,97	0,00
Avanzo a finanziam. bil. corrente	(+)	505.326,99	505.326,99	0,00
Entrate C/capitale per usc. correnti	(+)	321.100,00	321.100,00	0,00
Accensione prestiti per usc. correnti	(+)	0,00	0,00	0,00
Risorse straordinarie		**1.810.206,96**	**1.810.206,96**	**0,00**
Totale		40.179.886,73	33.186.343,91	6.993.542,82

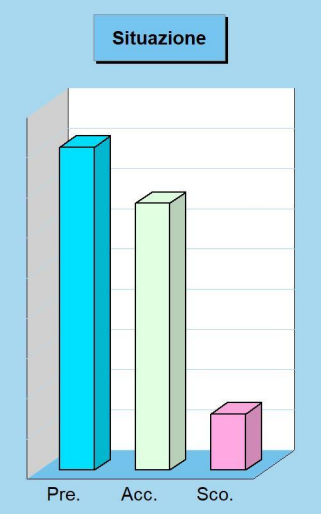

copia informatica per consultazione

Finanziamento del bilancio investimenti

Risorse e impieghi per gli investimenti
L'ente, oltre che a garantire il regolare funzionamento della struttura, può destinare le proprie entrate per acquisire o migliorare le dotazioni infrastrutturali. In questo modo si viene ad assicurare un livello di mezzi strumentali tali da garantire l'erogazione di servizi di buona qualità. Le risorse di parte investimento possono essere gratuite, come i contributi in conto capitale, le alienazioni di beni, il risparmio corrente, oppure onerosa, come il ricorso al credito. In quest'ultimo caso, il rimborso del mutuo inciderà sul bilancio corrente fino alla sua completa restituzione. Le fonti di entrata possono avere sia natura ordinaria che straordinaria, come le risorse che provengono da esercizi precedenti. È questo il caso dell'avanzo e del fondo pluriennale (FPV/E).

Consuntivo e componenti elementari
Diversamente dalla parte corrente, il budget destinato alle infrastrutture richiede il preventivo finanziamento di tutta la spesa. La componente per gli investimenti, però, è molto influenzata dalla disponibilità di risorse concesse da altri enti pubblici nella forma di contributi in C/capitale. La tabella divide la situazione di rendiconto nelle diverse componenti separando le risorse destinate alla gestione (bilancio corrente), le spese in C/capitale (investimenti) e le operazioni finanziarie (fondi e C/terzi).

Competenza 2023

Bilancio	Accertamenti	Impegni
Corrente	33.186.343,91	30.399.665,97
Investimenti	26.979.801,95	21.566.329,36
Movimento fondi	0,00	0,00
Servizi conto terzi	7.018.414,47	7.018.414,47
Totale	**67.184.560,33**	**58.984.409,80**

Modalità di Finanziamento bilancio investimenti 2023

Accertamenti		2023
Entrate in C/capitale	(+)	1.015.411,16
Entrate C/capitale per spese correnti	(-)	321.100,00
Risorse ordinarie		**694.311,16**
FPV per spese in C/capitale (FPV/E)	(+)	6.054.481,53
Avanzo a finanziamento investimenti	(+)	19.807.029,31
Entrate correnti che finanziano inv.	(+)	367.898,00
Riduzioni di attività finanziarie	(+)	0,00
Attività finanz. assimilabili a mov. fondi	(-)	0,00
Accensione prestiti	(+)	56.081,95
Accensione prestiti per spese correnti	(-)	0,00
Risorse straordinarie		**26.285.490,79**
Totale		26.979.801,95

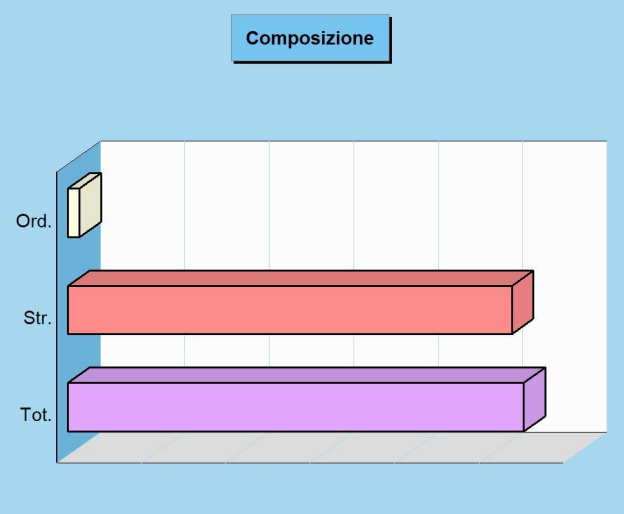

Stato di finanziamento bilancio investimenti 2023

Entrate		Previsione	Accertamenti	Scostamento
Entrate in C/capitale	(+)	8.552.239,98	1.015.411,16	7.536.828,82
Entrate C/capitale spese correnti	(-)	321.100,00	321.100,00	0,00
Risorse ordinarie		**8.231.139,98**	**694.311,16**	**7.536.828,82**
FPV spese C/capitale (FPV/E)	(+)	6.054.481,53	6.054.481,53	0,00
Avanzo a finanziamento invest.	(+)	19.807.029,31	19.807.029,31	0,00
Entrate correnti che finanz. inv.	(+)	367.898,00	367.898,00	0,00
Riduzioni di attività finanziarie	(+)	0,00	0,00	0,00
Attività fin. assimil. a mov. fondi	(-)	0,00	0,00	0,00
Accensione prestiti	(+)	56.082,00	56.081,95	0,05
Acc. prestiti per spese correnti	(-)	0,00	0,00	0,00
Risorse straordinarie		**26.285.490,84**	**26.285.490,79**	**0,05**
Totale		34.516.630,82	26.979.801,95	7.536.828,87

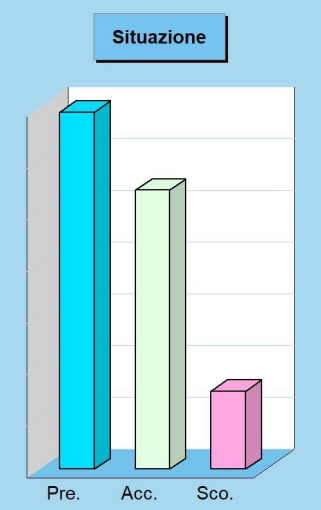

copia informatica per consultazione

Ricorso al FPV e all'avanzo di esercizi precedenti

Origine delle risorse attivate
L'equilibrio complessivo di rendiconto (competenza), con il conseguente finanziamento del fabbisogno di spesa, è il risultato dalla corrispondenza tra il totale delle entrate, comprensive del fondo pluriennale vincolato (FPV/E) e dell'avanzo di amministrazione applicato, contrapposto al totale delle uscite, comprensive degli stanziamenti relativi al fondo pluriennale vincolato (FPV/U) unito all'eventuale disavanzo applicato per il ripiano di deficit pregressi. Il completo finanziamento di questo fabbisogno, pertanto, può essere stato ottenuto con le sole risorse attivate nell'esercizio (competenza) oppure ricorrendo anche a fonti di entrata già accertate in esercizi precedenti, come il citato avanzo e il fondo pluriennale stanziato in entrata. I successivi prospetti individuano le due componenti.

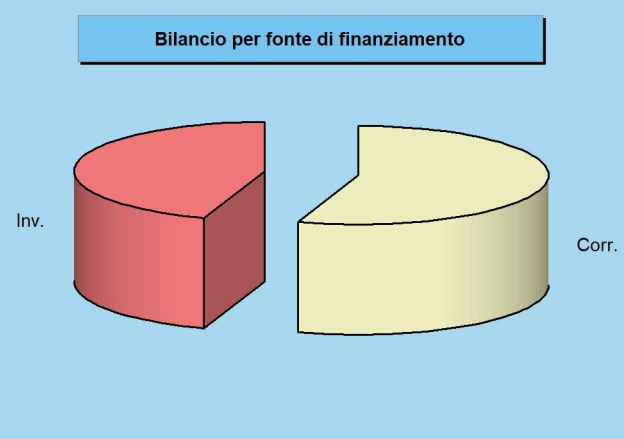



Esercizio di origine dei finanziamenti di bilancio

Bilancio	Accertamenti 2023	Acc. precedenti
Corrente	31.697.236,95	1.489.106,96
Investimenti	1.118.291,11	25.861.510,84
Movimento fondi	0,00	-
Servizi conto terzi	0,00	-
Totale	32.815.528,06	27.350.617,80

Bilancio corrente - Origine del finanziamento

Entrate		Accertam. 2023	Accertam. prec.	Totale
Tributi	(+)	21.612.354,79	-	21.612.354,79
Trasferimenti correnti	(+)	2.540.275,01	-	2.540.275,01
Extratributarie	(+)	7.591.405,15	-	7.591.405,15
Entr. corr. spec. per investimenti	(-)	367.898,00	-	367.898,00
Entr. corr. gen. per investimenti	(-)	-	-	-
Risorse ordinarie		**31.376.136,95**	**0,00**	**31.376.136,95**
FPV spese correnti (FPV/E)	(+)	-	983.779,97	983.779,97
Avanzo a finanziam. bil. corrente	(+)	-	505.326,99	505.326,99
Entrate C/capitale per sp. correnti	(+)	321.100,00	-	321.100,00
Accensione prestiti per sp. corr.	(+)	0,00	-	0,00
Risorse straordinarie		**321.100,00**	**1.489.106,96**	**1.810.206,96**
Totale		31.697.236,95	1.489.106,96	33.186.343,91

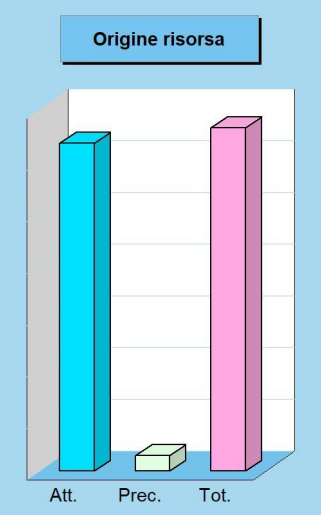

Bilancio investimenti - Origine del finanziamento

Entrate		Accertam. 2023	Accertam. prec.	Totale
Entrate in C/capitale	(+)	1.015.411,16	-	1.015.411,16
Entrate C/capitale per sp. correnti	(-)	321.100,00	-	321.100,00
Risorse ordinarie		**694.311,16**	**0,00**	**694.311,16**
FPV spese in C/capitale (FPV/E)	(+)	-	6.054.481,53	6.054.481,53
Avanzo a finanziam. investimenti	(+)	-	19.807.029,31	19.807.029,31
Entrate corr. che finanziano inv.	(+)	367.898,00	-	367.898,00
Riduzioni di attività finanziarie	(+)	0,00	-	0,00
Attività fin. assimilab. a mov. fondi	(-)	0,00	-	0,00
Accensione prestiti	(+)	56.081,95	-	56.081,95
Accensione prestiti per sp. corr.	(-)	0,00	-	0,00
Risorse straordinarie		**423.979,95**	**25.861.510,84**	**26.285.490,79**
Totale		1.118.291,11	25.861.510,84	26.979.801,95

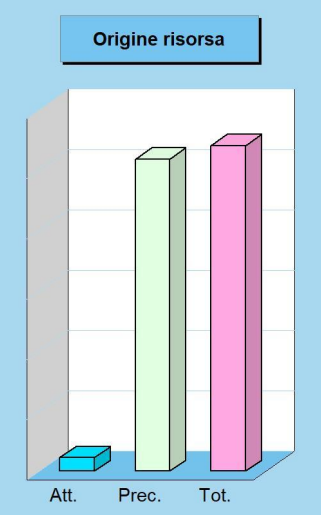

copia informatica per consultazione

Formazione di nuovi residui

Criterio di esigibilità e formazione dei residui
Le previsioni di entrata tendono a tradursi in altrettanti accertamenti che, se non incassati nello stesso esercizio, si trasformano a rendiconto in nuovi residui attivi, e quindi in posizioni creditorie verso terzi. Anche le previsioni di uscita tendono a trasformarsi in impegni di spesa con i successivi pagamenti. È importante notare che il grado d'impegno della spesa è spesso influenzato dal criterio di imputazione adottato dalla contabilità armonizzata che privilegia il momento dell'esigibilità in luogo dell'esercizio di nascita del procedimento. La spesa finanziata nell'esercizio, pertanto, in virtù di questo principio, potrebbe trovare imputazione in anni successivi a quello di formazione. In questo caso, è stanziato in spesa pari quota del fondo pluriennale (FPV/U).

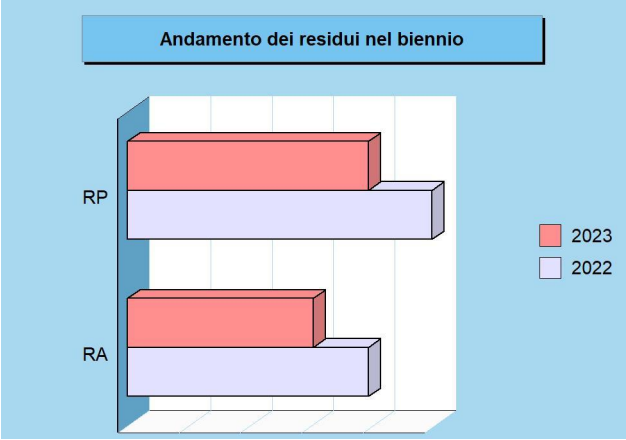

Formazione di nuovi residui attivi (competenza 2023)

Denominazione		Accertamenti	Riscossioni	Residui attivi
Tributi	(+)	21.612.354,79	17.476.117,40	4.136.237,39
Trasferimenti correnti	(+)	2.540.275,01	2.414.432,58	125.842,43
Extratributarie	(+)	7.591.405,15	6.191.480,31	1.399.924,84
Entrate C/capitale	(+)	1.015.411,16	822.836,56	192.574,60
Riduzioni finanziarie	(+)	0,00	0,00	0,00
Accensione prestiti	(+)	56.081,95	0,00	56.081,95
Anticipazioni	(+)	0,00	0,00	0,00
	Parziale	32.815.528,06	26.904.866,85	5.910.661,21
Entrate C/terzi	(+)	7.018.414,47	6.874.508,22	143.906,25
	Totale	**39.833.942,53**	**33.779.375,07**	**6.054.567,46**

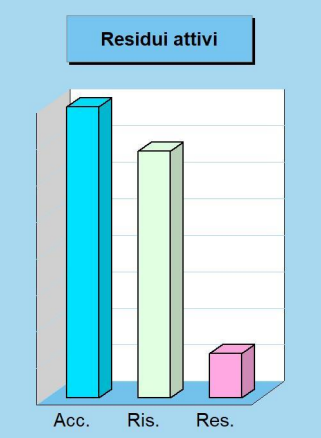

Formazione di nuovi residui passivi (competenza 2023)

Denominazione		Impegni	Pagamenti	Residui passivi
Spese correnti	(+)	29.244.832,08	23.603.441,61	5.641.390,47
Spese C/capitale	(+)	3.909.185,38	2.363.364,58	1.545.820,80
Incr. att. finanziarie	(+)	0,00	0,00	0,00
Rimborso prestiti	(+)	60.454,12	57.854,12	2.600,00
Chiusura anticipaz.	(+)	0,00	0,00	0,00
	Parziale	33.214.471,58	26.024.660,31	7.189.811,27
Uscite C/terzi	(+)	7.018.414,47	6.356.900,81	661.513,66
	Totale	**40.232.886,05**	**32.381.561,12**	**7.851.324,93**

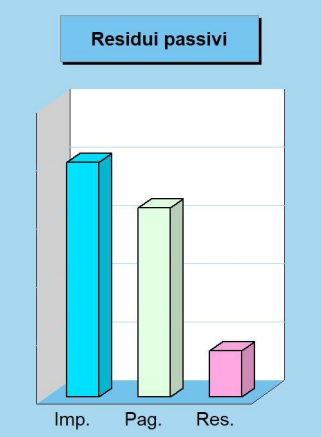

Residui attivi competenza e tendenza in atto

Denominazione		2022	2023
Tributi	(+)		4.136.237,39
Trasferi. correnti	(+)		125.842,43
Extratributarie	(+)		1.399.924,84
Entrate C/capitale	(+)		192.574,60
Riduzioni finanziarie	(+)		0,00
Accensione prestiti	(+)		56.081,95
Anticipazioni	(+)		0,00
Parziale			5.910.661,21
Entrate C/terzi	(+)		143.906,25
Totale		**7.843.645,06**	**6.054.567,46**

Residui passivi competenza e tendenza in atto

Denominazione		2022	2023
Spese correnti	(+)		5.641.390,47
Spese C/capitale	(+)		1.545.820,80
Incr. att. finanziarie	(+)		0,00
Rimborso prestiti	(+)		2.600,00
Chiusura anticipaz.	(+)		0,00
Parziale			7.189.811,27
Uscite C/terzi	(+)		661.513,66
Totale		**9.915.256,04**	**7.851.324,93**

copia informatica per consultazione

Smaltimento di residui precedenti

Velocità di incasso o pagamento e solvibilità
La conservazione nel tempo di una posizione creditoria o debitoria riconducibile ad esercizi precedenti è un'attività prettamente contabile che verifica il grado di attendibilità e di solvibilità della singola posizione pregressa. Si tratta di elementi che, se non monitorati e non seguiti da un adeguato accantonamento del FCDE in spesa, possono produrre effetti negativi sulla solidità del bilancio. La velocità di incasso dei residui attivi, infatti, influenza la giacenza di cassa mentre la presenza di crediti deteriorati riduce il grado di liquidità dell'attivo patrimoniale. La consistenza iniziale dei residui si riduce, nel tempo, in seguito alla riscossione del credito o al pagamento del debito, oppure, ed è una condizione meno favorevole per l'ente, per lo stralcio dell'originaria posizione creditoria.

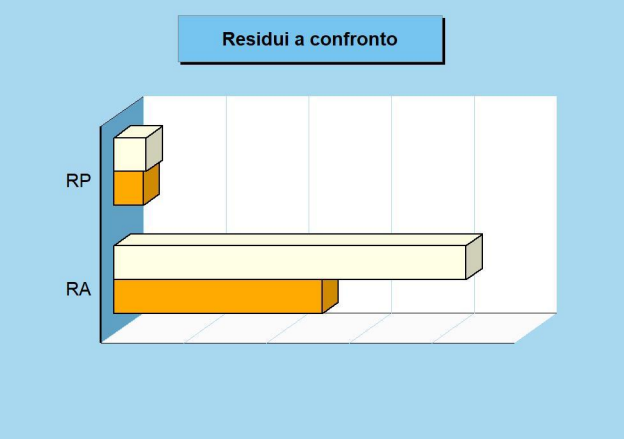

Smaltimento vecchi residui attivi (residui 2022 e precedenti)

Denominazione		Residui iniziali	Residui finali	di cui Riscossi
Tributi	(+)	7.018.565,04	4.626.480,47	4.218.062,75
Trasferimenti correnti	(+)	114.832,66	7.060,17	84.170,79
Extratributarie	(+)	5.169.976,78	3.393.309,52	1.743.622,36
Entrate C/capitale	(+)	490.600,60	448.784,80	166.815,80
Riduzioni finanziarie	(+)	0,00	0,00	0,00
Accensione prestiti	(+)	0,00	0,00	0,00
Anticipazioni	(+)	0,00	0,00	0,00
	Parziale	12.793.975,08	8.475.634,96	6.212.671,70
Entrate C/terzi	(+)	83.385,21	29.508,87	23.929,75
	Totale	**12.877.360,29**	**8.505.143,83**	**6.236.601,45**

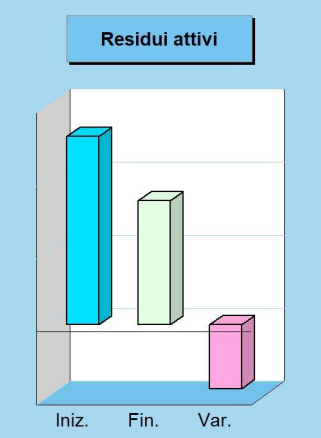

Smaltimento vecchi residui passivi (residui 2022 e precedenti)

Denominazione		Residui iniziali	Residui finali	di cui Pagati
Spese correnti	(+)	8.006.211,32	218.734,44	6.161.432,41
Spese C/capitale	(+)	1.819.807,28	232.735,33	1.484.248,55
Incr. att. finanziarie	(+)	0,00	0,00	0,00
Rimborso prestiti	(+)	0,00	0,00	0,00
Chiusura anticipaz.	(+)	0,00	0,00	0,00
	Parziale	9.826.018,60	451.469,77	7.645.680,96
Uscite C/terzi	(+)	802.551,26	325.252,79	447.349,68
	Totale	**10.628.569,86**	**776.722,56**	**8.093.030,64**



Residui attivi C/Residui e tendenza in atto

Denominazione		2022	2023
Tributi	(+)		4.626.480,47
Trasferim. correnti	(+)		7.060,17
Extratributarie	(+)		3.393.309,52
Entrate C/capitale	(+)		448.784,80
Riduzioni finanziarie	(+)		0,00
Accensione prestiti	(+)		0,00
Anticipazioni	(+)		0,00
Parziale			8.475.634,96
Entrate C/terzi	(+)		29.508,87
Totale		**5.033.715,23**	**8.505.143,83**

Residui passivi C/Residui e tendenza in atto

Denominazione		2022	2023
Spese correnti	(+)		218.734,44
Spese C/capitale	(+)		232.735,33
Incr. att. finanziarie	(+)		0,00
Rimborso prestiti	(+)		0,00
Chiusura anticipaz.	(+)		0,00
Parziale			451.469,77
Uscite C/terzi	(+)		325.252,79
Totale		**713.313,82**	**776.722,56**

copia informatica per consultazione

Scostamento dalle previsioni iniziali

Pianificazione ed evoluzione degli eventi
La programmazione iniziale, con lo stanziamento delle risorse in bilancio, può subire degli adeguamenti in corso d'opera per effetto delle mutate esigenze, della maggiore disponibilità di informazioni e per l'adeguamento alle modifiche legislative intervenute. Tutti gli anni considerati nel bilancio possono essere oggetto di modifica. In particolare, le variazioni degli accantonamenti al fondo pluriennale vincolato dovute all'applicazione del principio di esigibilità devono essere effettuate con riferimento agli stanziamenti relativi all'intero triennio, e questo, al fine di garantire l'equivalenza tra l'importo degli stanziamenti di spesa riguardanti il fondo pluriennale vincolato (FPV/U) e il fondo pluriennale vincolato iscritto in entrata (FPV/E). Il prospetto mostra la situazione della sola competenza.

Aggiornamento in corso d'esercizio delle previsioni di Entrata (competenza 2023)

Previsioni		Iniziali	Finali	Scostamento	% Variazione
Tributi	(+)	22.849.000,00	21.798.900,00	-1.050.100,00	-4,60%
Trasferimenti	(+)	2.278.326,63	3.599.021,26	1.320.694,63	57,97%
Extratributarie	(+)	12.531.930,71	13.339.656,51	807.725,80	6,45%
Entrate C/capitale	(+)	8.656.708,69	8.552.239,98	-104.468,71	-1,21%
Riduzioni finanziarie	(+)	0,00	0,00	0,00	-
Accensione prestiti	(+)	4.724.931,29	56.082,00	-4.668.849,29	-98,81%
Anticipazioni	(+)	7.000.000,00	7.000.000,00	0,00	-
	Parziale	58.040.897,32	54.345.899,75	-3.694.997,57	
Entrate C/terzi	(+)	6.775.000,00	9.242.177,46	2.467.177,46	
	Totale	**64.815.897,32**	**63.588.077,21**	**-1.227.820,11**	

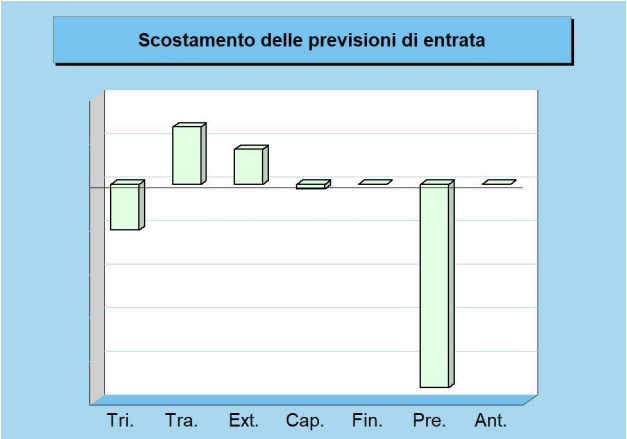

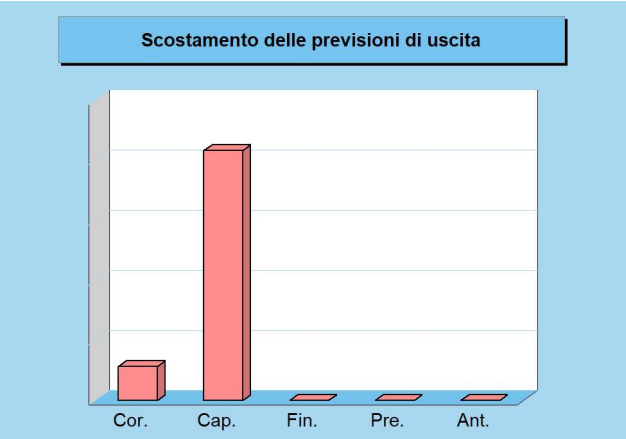

Aggiornamento in corso d'esercizio delle previsioni di Uscita (competenza 2023)

Previsioni		Iniziali	Finali	Scostamento	% Variazione
Spese correnti	(+)	37.289.313,34	40.118.854,73	2.829.541,39	7,59%
Spese C/capitale	(+)	13.693.723,98	34.516.630,82	20.822.906,84	152,06%
Incr. att. finanziarie	(+)	0,00	0,00	0,00	-
Rimborso prestiti	(+)	57.860,00	61.032,00	3.172,00	5,48%
Chiusura anticipazioni	(+)	7.000.000,00	7.000.000,00	0,00	-
	Parziale	58.040.897,32	81.696.517,55	23.655.620,23	
Uscite C/terzi	(+)	6.775.000,00	9.242.177,46	2.467.177,46	
	Totale	**64.815.897,32**	**90.938.695,01**	**26.122.797,69**	

copia informatica per consultazione

GESTIONE DELLE ENTRATE PER TIPOLOGIA

copia informatica per consultazione

Entrate tributarie

Federalismo fiscale e fiscalità centralizzata
Il comune può intervenire con scelte di politica tributaria nel campo applicativo di taluni tributi, come l'imposta unica comunale (IUC) - con l'imposta municipale propria (IMU), la tassa sui rifiuti (TARI) e il tributo sui servizi indivisibili (TASI) - l'addizionale sull'IRPEF e l'imposta sulla pubblicità e sulle pubbliche affissioni. Per quanto riguarda la concreta modalità di accertamento di queste entrate, i criteri che portano a giudicare positivamente il lavoro del comune sono essenzialmente due: la capacità di contrastare l'evasione e quella di riscuotere il credito con rapidità. Questi comportamenti sono un preciso indice di giustizia contributiva e denotano, allo stesso tempo, lo sforzo dell'amministrazione teso ad aumentare la solidità del bilancio comunale nel tempo.

Rendiconto 2023 e tendenza in atto

Accertamenti	2022	2023
Tributi	22.976.113,08	21.612.354,79
Trasferimenti correnti	1.954.243,16	2.540.275,01
Extratributarie	9.836.214,83	7.591.405,15
Entrate C/capitale	1.448.951,45	1.015.411,16
Riduzioni finanziarie	0,00	0,00
Accensione prestiti	0,00	56.081,95
Anticipazioni	0,00	0,00
Entrate C/terzi	4.473.079,36	7.018.414,47
Totale	40.688.601,88	39.833.942,53

Stato accertamento e grado riscossione

Titolo 1	Accertamenti	Riscossioni
(intero Titolo)	21.612.354,79	17.476.117,40

Composizione	% Accertato	% Riscosso
Imposte e tasse	98,7%	71,6%
Compartecipazioni	-	-
Pereq. centrale	100,0%	99,8%
Pereq. regione	-	-
Totale	99,1%	80,9%

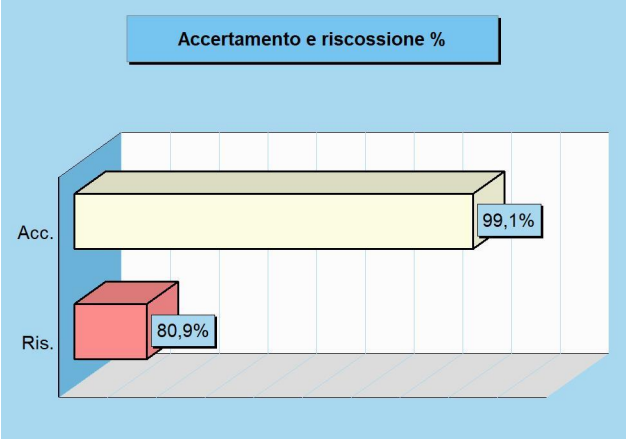

Movimenti contabili (competenza 2023)

Programmazione		Stanz. finali	Accertamenti	Scostam. (+/-)
Imposte e tasse	(+)	14.694.200,00	14.507.724,10	186.475,90
Compartecipazioni	(+)	0,00	0,00	0,00
Pereq. centrale	(+)	7.104.700,00	7.104.630,69	69,31
Pereq. regione	(+)	0,00	0,00	0,00
	Totale	21.798.900,00	21.612.354,79	186.545,21

Gestione		Accertamenti	Riscossioni	Scostam. (+/-)
Imposte e tasse	(+)	14.507.724,10	10.388.421,91	4.119.302,19
Compartecipazioni	(+)	0,00	0,00	0,00
Pereq. centrale	(+)	7.104.630,69	7.087.695,49	16.935,20
Pereq. regione	(+)	0,00	0,00	0,00
	Totale	21.612.354,79	17.476.117,40	4.136.237,39

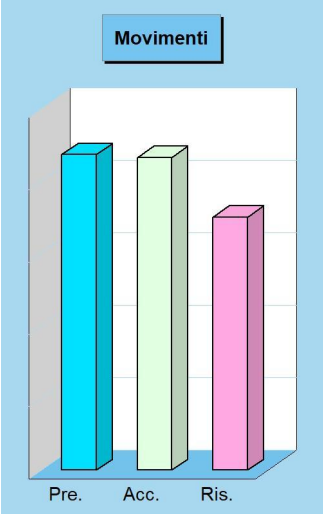

copia informatica per consultazione

Trasferimenti correnti

Trasferimenti e ridistribuzione della ricchezza
La normativa introdotta dal *federalismo fiscale* tende a ridimensionare l'azione dello Stato a favore degli enti, sostituendola con una maggiore gestione delle entrate proprie. Ci si limita, pertanto, a contenere la differente distribuzione della ricchezza agendo con interventi mirati di tipo perequativo. Il criterio scelto individua, per ciascun ente, un volume di risorse "standardizzate" e che sono, per l'appunto, il suo *fabbisogno standard*. Ed è proprio questa entità che lo Stato intende coprire stimolando l'autonomia dell'ente nella ricerca delle entrate proprie tramite l'autofinanziamento. La riduzione della disparità di ricchezza tra le varie zone dovrebbe essere invece garantita dal residuo intervento statale, oltre che dagli interventi mirati dell'Unione europea.

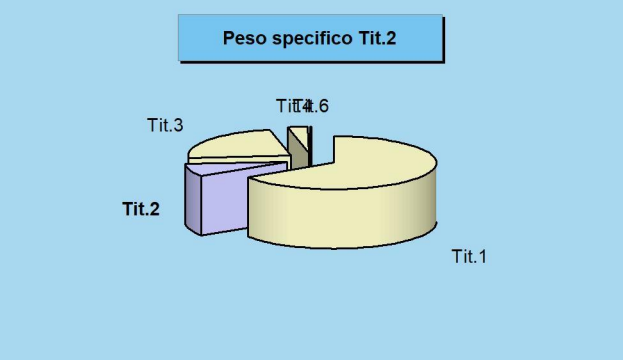

Rendiconto 2023 e tendenza in atto

Accertamenti	2022	2023
Tributi	22.976.113,08	21.612.354,79
Trasferimenti correnti	1.954.243,16	2.540.275,01
Extratributarie	9.836.214,83	7.591.405,15
Entrate C/capitale	1.448.951,45	1.015.411,16
Riduzioni finanziarie	0,00	0,00
Accensione prestiti	0,00	56.081,95
Anticipazioni	0,00	0,00
Entrate C/terzi	4.473.079,36	7.018.414,47
Totale	40.688.601,88	39.833.942,53

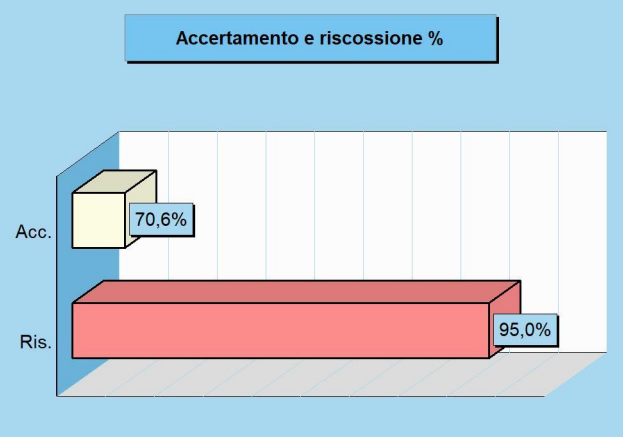

Stato accertamento e grado riscossione

Titolo 2	Accertamenti	Riscossioni
(intero Titolo)	2.540.275,01	2.414.432,58

Composizione	% Accertato	% Riscosso
Trasferimenti PA	70,6%	95,0%
Trasferim. famiglie	-	-
Trasferim. imprese	-	-
Trasferim. privati	-	100,0%
Trasferimenti UE	-	-
Totale	70,6%	95,0%

Movimenti contabili (competenza 2023)

Programmazione		Stanz. finali	Accertamenti	Scostam. (+/-)
Trasferimenti PA	(+)	3.599.021,26	2.539.758,52	1.059.262,74
Trasferim. famiglie	(+)	0,00	0,00	0,00
Trasferim. imprese	(+)	0,00	0,00	0,00
Trasferim. privati	(+)	0,00	516,49	-516,49
Trasferim. UE	(+)	0,00	0,00	0,00
	Totale	3.599.021,26	2.540.275,01	1.058.746,25

Gestione		Accertamenti	Riscossioni	Scostam. (+/-)
Trasferimenti PA	(+)	2.539.758,52	2.413.916,09	125.842,43
Trasferim. famiglie	(+)	0,00	0,00	0,00
Trasferim. imprese	(+)	0,00	0,00	0,00
Trasferim. privati	(+)	516,49	516,49	0,00
Trasferimenti UE	(+)	0,00	0,00	0,00
	Totale	2.540.275,01	2.414.432,58	125.842,43

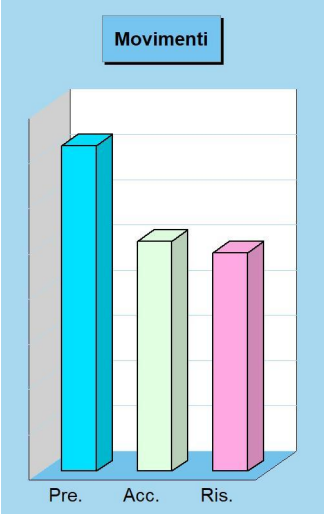

copia informatica per consultazione

Entrate extratributarie

Entrate proprie e imposizione tariffaria
Appartengono a questo insieme di risorse i proventi dei servizi pubblici, i proventi dei beni dell'ente, gli interessi sulle anticipazioni e sui crediti, gli utili netti delle aziende speciali e partecipate, i dividendi di società e altre poste residuali, come i proventi diversi. Il valore sociale e finanziario dei *proventi dei servizi pubblici* è notevole ed abbraccia tutte le prestazioni rese alla cittadinanza sotto forma di servizi istituzionali (servizi essenziali), servizi a domanda individuale e servizi a rilevanza economica. I *proventi dei beni* sono costituiti, invece, dagli affitti addebitati agli utilizzatori degli immobili del patrimonio concessi in locazione. All'interno di questa categoria rientra anche il canone richiesto per l'occupazione di spazi ed aree pubbliche (Cosap).

Rendiconto 2023 e tendenza in atto

Accertamenti	2022	2023
Tributi	22.976.113,08	21.612.354,79
Trasferimenti correnti	1.954.243,16	2.540.275,01
Extratributarie	9.836.214,83	7.591.405,15
Entrate C/capitale	1.448.951,45	1.015.411,16
Riduzioni finanziarie	0,00	0,00
Accensione prestiti	0,00	56.081,95
Anticipazioni	0,00	0,00
Entrate C/terzi	4.473.079,36	7.018.414,47
Totale	40.688.601,88	39.833.942,53

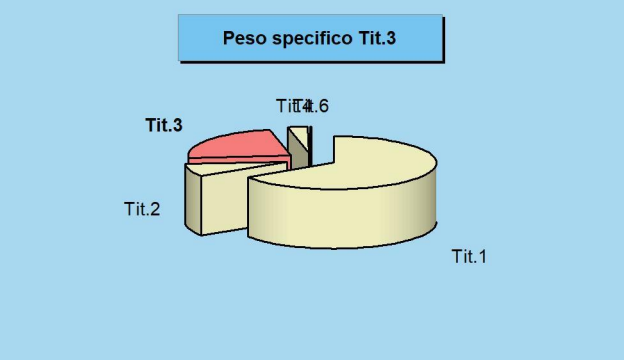

Stato accertamento e grado riscossione

Titolo 3	Accertamenti	Riscossioni
(intero Titolo)	7.591.405,15	6.191.480,31

Composizione	% Accertato	% Riscosso
Proventi beni e serv.	90,7%	90,3%
Proventi irregolarità	68,1%	57,9%
Interessi attivi	2,4%	100,0%
Redditi da capitale	100,0%	100,0%
Altre entrate	18,9%	66,3%
Totale	56,9%	81,6%

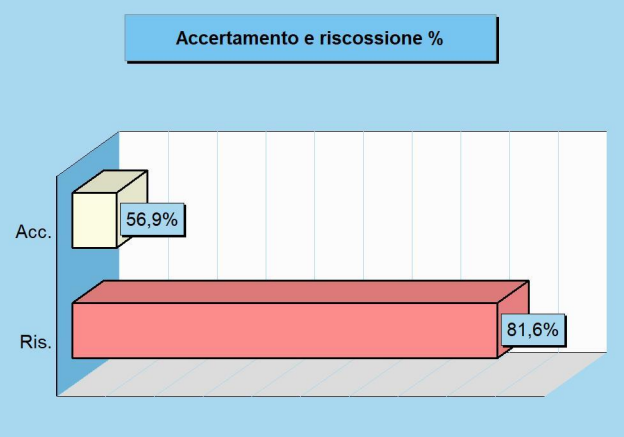

Movimenti contabili (competenza 2023)

Programmazione		Stanz. finali	Accertamenti	Scostam. (+/-)
Proventi beni e servizi	(+)	5.104.605,59	4.629.842,03	474.763,56
Proventi irregolarità	(+)	2.045.000,00	1.393.187,66	651.812,34
Interessi attivi	(+)	100,00	2,41	97,59
Redditi da capitale	(+)	493.320,00	493.318,83	1,17
Altre entrate	(+)	5.696.630,92	1.075.054,22	4.621.576,70
	Totale	13.339.656,51	7.591.405,15	5.748.251,36

Gestione		Accertamenti	Riscossioni	Scostam. (+/-)
Proventi beni e servizi	(+)	4.629.842,03	4.179.670,71	450.171,32
Proventi irregolarità	(+)	1.393.187,66	805.970,28	587.217,38
Interessi attivi	(+)	2,41	2,41	0,00
Redditi da capitale	(+)	493.318,83	493.318,83	0,00
Altre entrate	(+)	1.075.054,22	712.518,08	362.536,14
	Totale	7.591.405,15	6.191.480,31	1.399.924,84

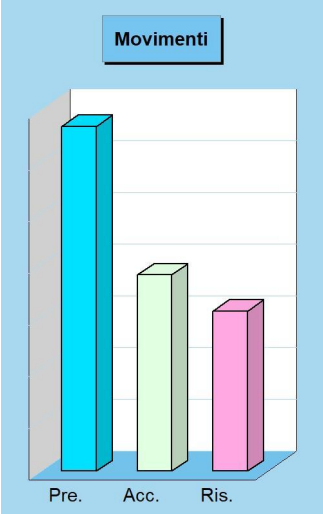

copia informatica per consultazione

Entrate in conto capitale

Investimenti a medio e lungo termine
I trasferimenti in C/capitale sono risorse a titolo gratuito concesse al comune da entità pubbliche, come lo Stato, la regione o la provincia, oppure erogati da soggetti privati. Queste entrate, spesso rilevanti, possono essere destinate alla costruzione di nuove opere pubbliche o alla manutenzione straordinaria del patrimonio. Rientrano in questa categoria anche le alienazioni dei beni comunali, un'operazione il cui introito dev'essere sempre reinvestito in spese d'investimento, conservando pertanto l'originaria destinazione. Quello che è nato come un investimento, infatti, può essere alienato ma il corrispondente ricavo di vendita non può diventare un mezzo di finanziamento del bilancio di parte corrente, salvo l'esistenza di eccezioni espressamente previste dalla legge.

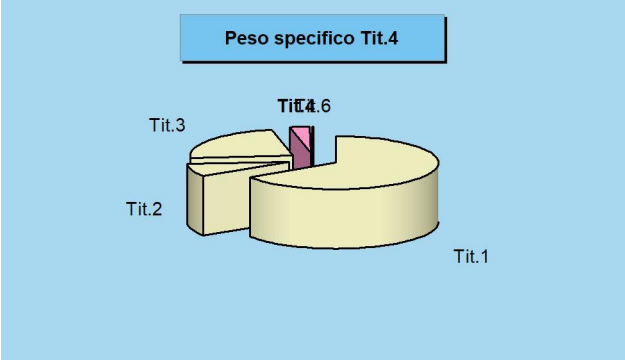

Rendiconto 2023 e tendenza in atto

Accertamenti	2022	2023
Tributi	22.976.113,08	21.612.354,79
Trasferimenti correnti	1.954.243,16	2.540.275,01
Extratributarie	9.836.214,83	7.591.405,15
Entrate C/capitale	1.448.951,45	1.015.411,16
Riduzioni finanziarie	0,00	0,00
Accensione prestiti	0,00	56.081,95
Anticipazioni	0,00	0,00
Entrate C/terzi	4.473.079,36	7.018.414,47
Totale	40.688.601,88	39.833.942,53

Stato accertamento e grado riscossione

Titolo 4	Accertamenti	Riscossioni
(intero Titolo)	1.015.411,16	822.836,56

Composizione	% Accertato	% Riscosso
Tributi C/capitale	-	-
Contrib. investimenti	5,5%	55,3%
Trasf. C/capitale	-	-
Alienazione beni	1,8%	100,0%
Altre entrate	168,7%	98,5%
Totale	11,9%	81,0%

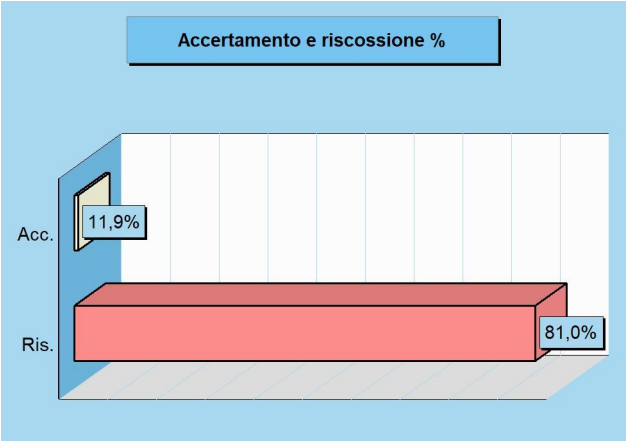

Movimenti contabili (competenza 2023)

Programmazione		Stanz. finali	Accertamenti	Scostam. (+/-)
Tributi C/capitale	(+)	0,00	0,00	0,00
Contrib. investimenti	(+)	7.491.339,98	411.193,31	7.080.146,67
Trasf. C/capitale	(+)	0,00	0,00	0,00
Alienazione beni	(+)	710.400,00	12.998,56	697.401,44
Altre entrate	(+)	350.500,00	591.219,29	-240.719,29
	Totale	8.552.239,98	1.015.411,16	7.536.828,82

Gestione		Accertamenti	Riscossioni	Scostam. (+/-)
Tributi C/capitale	(+)	0,00	0,00	0,00
Contrib. investimenti	(+)	411.193,31	227.544,00	183.649,31
Trasf. C/capitale	(+)	0,00	0,00	0,00
Alienazione beni	(+)	12.998,56	12.998,56	0,00
Altre entrate	(+)	591.219,29	582.294,00	8.925,29
	Totale	1.015.411,16	822.836,56	192.574,60

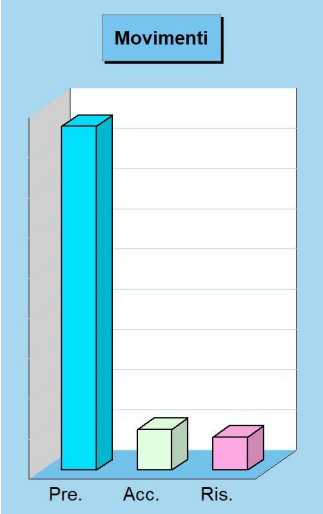

copia informatica per consultazione

Riduzione di attività finanziarie

Dismissioni finanziarie e movimenti di fondi
Rientrano nell'insieme le alienazioni di attività finanziarie, le riscossioni di crediti a breve, medio e lungo termine, oltre la voce residuale delle altre entrate per riduzioni di attività finanziarie. Si tratta, in prevalenza, di operazioni spesso connesse ai movimenti di fondi e pertanto non legate ad effettive scelte di programmazione politica o amministrativa. I movimenti di fondi, infatti, consistono nella chiusura di una posizione debitoria e creditoria, di solito a saldo zero, a meno che l'estinzione non produca un guadagno (plusvalenza) o una perdita (minusvalenza) di valore. Una voce interessante di questo aggregato sono le alienazioni di attività finanziarie, dato che in essa confluiscono le alienazioni di partecipazioni, di fondi d'investimento e la dismissione di obbligazioni.
Non esistono movimentazioni riconducibili al Titolo in parola.

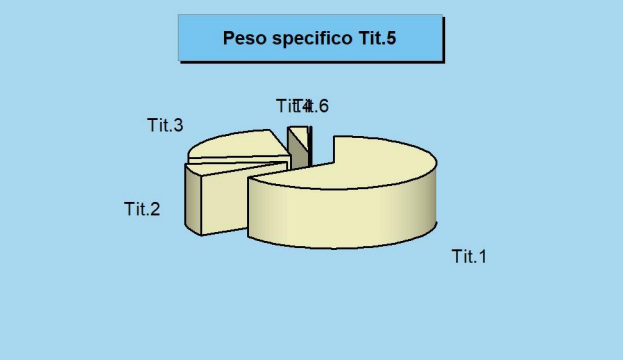

Rendiconto 2023 e tendenza in atto

Accertamenti	2022	2023
Tributi	22.976.113,08	21.612.354,79
Trasferimenti correnti	1.954.243,16	2.540.275,01
Extratributarie	9.836.214,83	7.591.405,15
Entrate C/capitale	1.448.951,45	1.015.411,16
Riduzioni finanziarie	0,00	0,00
Accensione prestiti	0,00	56.081,95
Anticipazioni	0,00	0,00
Entrate C/terzi	4.473.079,36	7.018.414,47
Totale	40.688.601,88	39.833.942,53

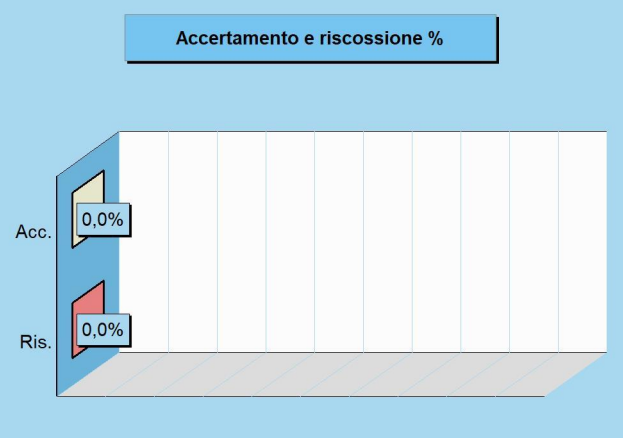

Stato accertamento e grado riscossione

Titolo 5	Accertamenti	Riscossioni
(intero Titolo)	0,00	0,00

Composizione	% Accertato	% Riscosso
Alienazioni finanziarie	-	-
Crediti a breve	-	-
Crediti a medio/lungo	-	-
Altre attività	-	-
Totale	-	-

Movimenti contabili (competenza 2023)

Programmazione		Stanz. finali	Accertamenti	Scostam. (+/-)
Alienazioni finanziarie	(+)	0,00	0,00	0,00
Crediti a breve	(+)	0,00	0,00	0,00
Crediti a medio/lungo	(+)	0,00	0,00	0,00
Altre attività	(+)	0,00	0,00	0,00
	Totale	0,00	0,00	0,00

Gestione		Accertamenti	Riscossioni	Scostam. (+/-)
Alienazioni finanziarie	(+)	0,00	0,00	0,00
Crediti a breve	(+)	0,00	0,00	0,00
Crediti a medio/lungo	(+)	0,00	0,00	0,00
Altre attività	(+)	0,00	0,00	0,00
	Totale	0,00	0,00	0,00



copia informatica per consultazione

Accensione di prestiti

Investimenti e ricorso al credito
Rientrano in questo ambito le accensioni di prestiti, i finanziamenti a breve termine, i prestiti obbligazionari e le anticipazioni di cassa. L'importanza di queste poste dipende dalla politica finanziaria perseguita dal comune, posto che un ricorso frequente al sistema creditizio, e per importi rilevanti, accentua il peso di queste voci sulla spesa. D'altro canto, le entrate proprie (alienazioni di beni, concessioni edilizie e avanzo), i finanziamenti gratuiti (contributi in C/capitale) e le eccedenze di parte corrente (risparmio) possono non essere sufficienti per finanziare il piano annuale degli investimenti. In tale circostanza, il ricorso al credito esterno, sia di natura agevolata che a tassi di mercato, diventa l'unico mezzo per realizzare l'opera a suo tempo programmata.

Rendiconto 2023 e tendenza in atto

Accertamenti	2022	2023
Tributi	22.976.113,08	21.612.354,79
Trasferimenti correnti	1.954.243,16	2.540.275,01
Extratributarie	9.836.214,83	7.591.405,15
Entrate C/capitale	1.448.951,45	1.015.411,16
Riduzioni finanziarie	0,00	0,00
Accensione prestiti	0,00	56.081,95
Anticipazioni	0,00	0,00
Entrate C/terzi	4.473.079,36	7.018.414,47
Totale	40.688.601,88	39.833.942,53

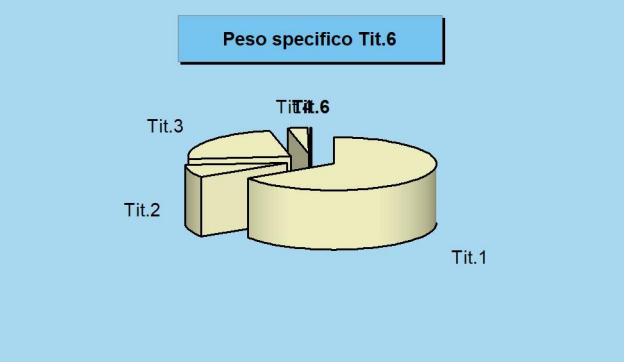

Stato accertamento e grado riscossione

Titolo 6	Accertamenti	Riscossioni
(intero Titolo)	56.081,95	0,00

Composizione	% Accertato	% Riscosso
Alienazioni finanz.	-	-
Crediti a breve	-	-
Crediti a medio/lungo	100,0%	-
Altre attività	-	-
Totale	100,0%	-

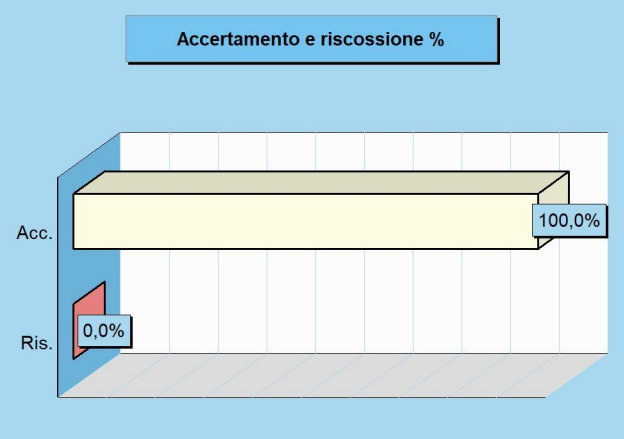

Movimenti contabili (competenza 2023)

Programmazione		Stanz. finali	Accertamenti	Scostam. (+/-)
Alienazioni finanziarie	(+)	0,00	0,00	0,00
Crediti a breve	(+)	0,00	0,00	0,00
Crediti a medio/lungo	(+)	56.082,00	56.081,95	0,05
Altre attività	(+)	0,00	0,00	0,00
	Totale	56.082,00	56.081,95	0,05

Gestione		Accertamenti	Riscossioni	Scostam. (+/-)
Alienazioni finanziarie	(+)	0,00	0,00	0,00
Crediti a breve	(+)	0,00	0,00	0,00
Crediti a medio/lungo	(+)	56.081,95	0,00	56.081,95
Altre attività	(+)	0,00	0,00	0,00
	Totale	56.081,95	0,00	56.081,95

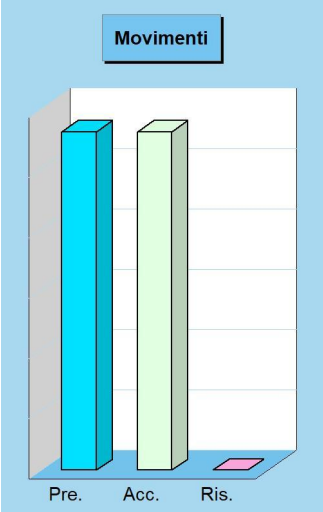

copia informatica per consultazione

Anticipazioni

Ricorso all'anticipazione di tesoreria
Questo titolo comprende prevalentemente le anticipazioni di tesoreria. L'importo di rendiconto, ove presente, indica la dimensione complessiva delle aperture di credito erogate dal tesoriere su specifica richiesta dell'ente, operazioni poi contabilizzate in bilancio. Si tratta di movimenti che non costituiscono un vero e proprio debito, essendo destinati a fronteggiare solo temporanee esigenze di liquidità poi estinte entro la fine dell'anno. L'eventuale accertamento registrato in entrata, a cui si deve contrapporre altrettanto impegno in uscita (chiusura dell'anticipazioni) indica, in modo simile a qualunque apertura di credito sotto forma di fido bancario, l'ammontare massimo della anticipazione che l'ente ha utilizzato nell'esercizio appena chiuso.

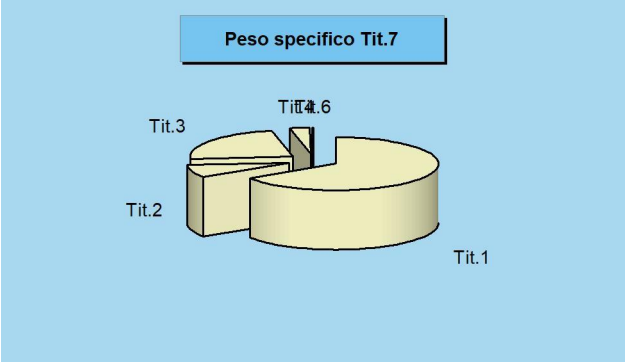

Rendiconto 2023 e tendenza in atto

Accertamenti	2022	2023
Tributi	22.976.113,08	21.612.354,79
Trasferimenti correnti	1.954.243,16	2.540.275,01
Extratributarie	9.836.214,83	7.591.405,15
Entrate C/capitale	1.448.951,45	1.015.411,16
Riduzioni finanziarie	0,00	0,00
Accensione prestiti	0,00	56.081,95
Anticipazioni	0,00	0,00
Entrate C/terzi	4.473.079,36	7.018.414,47
Totale	40.688.601,88	39.833.942,53

Stato accertamento e grado riscossione

Titolo 7	Accertamenti	Riscossioni
(intero Titolo)	0,00	0,00

Composizione	% Accertato	% Riscosso
Anticipazioni	0,00	0,00
Totale	0,00	0,00

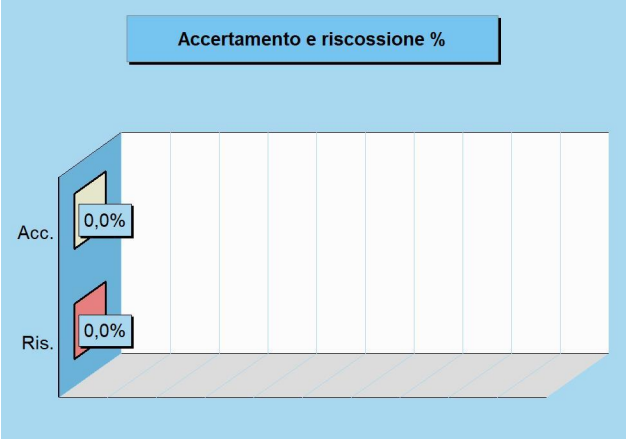

Movimenti contabili (competenza 2023)

Programmazione		Stanz. finali	Accertamenti	Scostam. (+/-)
Anticipazioni	(+)	7.000.000,00	0,00	7.000.000,00
	Totale	7.000.000,00	0,00	7.000.000,00

Gestione		Accertamenti	Riscossioni	Scostam. (+/-)
Anticipazioni	(+)	0,00	0,00	0,00
	Totale	0,00	0,00	0,00

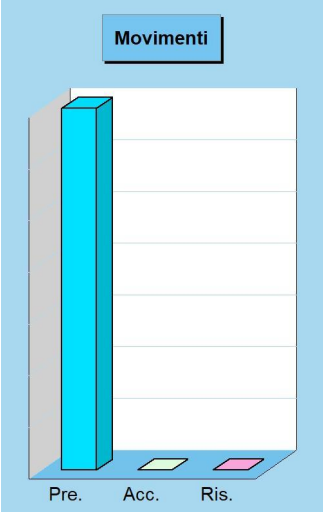

copia informatica per consultazione

GESTIONE DELLA SPESA PER MISSIONE

copia informatica per consultazione

Previsioni finali delle spese per missione

Le risorse destinate alle missioni e programmi
I documenti politici di strategia e di indirizzo generale, come il DUP, sono gli strumenti mediante i quali il consiglio, organo rappresentativo della collettività locale, indica i principali obiettivi da perseguire nell'immediato futuro. L'attività di indirizzo tende quindi ad assicurare un ragionevole grado di coerenza tra le scelte operate e la disponibilità effettiva di risorse. Il bilancio, costruito per missioni e programmi, associa l'obiettivo strategico con la rispettiva dotazione finanziaria. Questi stanziamenti possono subire in corso d'opera talune variazioni e correzioni per adattarli alla mutata realtà o alle esigenze sopravvenute. Il prospetto seguente mostra la situazione della spesa per missione (stanziamenti) aggiornata con le previsioni definitive di bilancio.

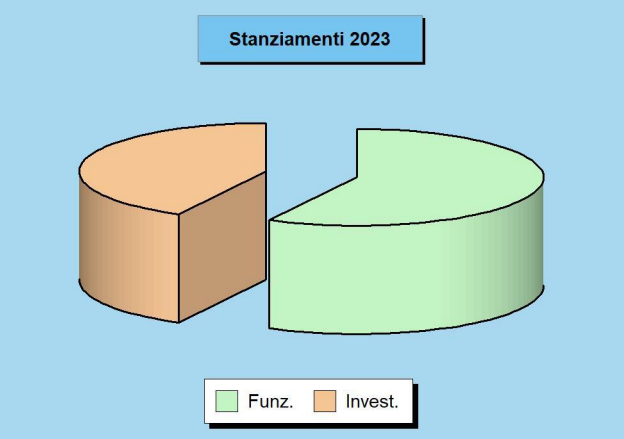

Parte "Funzionamento" delle Missioni - Previsione 2023

			Correnti	Rim. prestiti	Chiusura ant.	**Funzionamento**
1	Servizi generali	(+)	14.792.607,60	0,00	0,00	14.792.607,60
2	Giustizia	(+)	0,00	0,00	0,00	0,00
3	Ordine pubblico	(+)	2.504.110,98	0,00	0,00	2.504.110,98
4	Istruzione	(+)	6.174.720,95	0,00	0,00	6.174.720,95
5	Beni e attività culturali	(+)	1.221.862,94	0,00	0,00	1.221.862,94
6	Sport e tempo libero	(+)	122.500,00	0,00	0,00	122.500,00
7	Turismo	(+)	0,00	0,00	0,00	0,00
8	Territorio, abitazioni	(+)	599.527,46	0,00	0,00	599.527,46
9	Tutela ambiente	(+)	5.307.528,01	0,00	0,00	5.307.528,01
10	Trasporti	(+)	1.694.569,62	0,00	0,00	1.694.569,62
11	Soccorso civile	(+)	35.050,00	0,00	0,00	35.050,00
12	Sociale e famiglia	(+)	6.294.963,11	0,00	0,00	6.294.963,11
13	Salute	(+)	0,00	0,00	0,00	0,00
14	Sviluppo economico	(+)	248.100,00	0,00	0,00	248.100,00
15	Lavoro e formazione	(+)	28.000,00	0,00	0,00	28.000,00
16	Agricoltura e pesca	(+)	0,00	0,00	0,00	0,00
17	Energia	(+)	0,00	0,00	0,00	0,00
18	Relazioni con autonomie	(+)	0,00	0,00	0,00	0,00
19	Relazioni internazionali	(+)	0,00	0,00	0,00	0,00
20	Fondi e accantonamenti	(+)	1.091.364,06	0,00	0,00	1.091.364,06
50	Debito pubblico	(+)	3.950,00	61.032,00	0,00	64.982,00
60	Anticipazioni finanziarie	(+)	0,00	0,00	7.000.000,00	7.000.000,00
	Programmazione teorica (al lordo FPV/U)		40.118.854,73	61.032,00	7.000.000,00	**47.179.886,73**

Parte "Investimento" delle Missioni - Previsione 2023

			C/Capitale	Incr. att. fin.	**Investimento**
1	Servizi generali	(+)	9.734.707,96	0,00	9.734.707,96
2	Giustizia	(+)	0,00	0,00	0,00
3	Ordine pubblico	(+)	481.610,00	0,00	481.610,00
4	Istruzione	(+)	1.961.486,22	0,00	1.961.486,22
5	Beni e attività culturali	(+)	150.000,00	0,00	150.000,00
6	Sport e tempo libero	(+)	48.414,95	0,00	48.414,95
7	Turismo	(+)	0,00	0,00	0,00
8	Territorio, abitazioni	(+)	15.477.645,14	0,00	15.477.645,14
9	Tutela ambiente	(+)	2.406.530,06	0,00	2.406.530,06
10	Trasporti	(+)	3.949.817,81	0,00	3.949.817,81
11	Soccorso civile	(+)	8.100,00	0,00	8.100,00
12	Sociale e famiglia	(+)	298.318,68	0,00	298.318,68
13	Salute	(+)	0,00	0,00	0,00
14	Sviluppo economico	(+)	0,00	0,00	0,00
15	Lavoro e formazione	(+)	0,00	0,00	0,00
16	Agricoltura e pesca	(+)	0,00	0,00	0,00
17	Energia	(+)	0,00	0,00	0,00
18	Relazioni con autonomie	(+)	0,00	0,00	0,00
19	Relazioni internazionali	(+)	0,00	0,00	0,00
20	Fondi e accantonamenti	(+)	0,00	0,00	0,00
50	Debito pubblico	(+)	0,00	0,00	0,00
60	Anticipazioni finanziarie	(+)	0,00	0,00	0,00
	Programmazione teorica (al lordo FPV/U)		34.516.630,82	0,00	**34.516.630,82**

copia informatica per consultazione

Previsioni finali per funzionamento e investimento

Il budget definitivo per missioni e programmi
I programmi di spesa e, in particolare, i loro aggregati per "Missione", sono importanti riferimenti per misurare a fine esercizio l'efficacia dell'azione intrapresa dall'ente. È opportuno ricordare che i programmi in cui si articola la missione sono costituiti da spese di funzionamento e da investimenti. Le prime (funzionamento) comprendono gli interventi per consentire la normale erogazione dei servizi (spese correnti), per garantire la restituzione del capitale mutuato (rimborso prestiti) e le eventuali anticipazioni finanziarie aperte (anticipazioni). Il secondo tipo di spesa (investimenti) riprende invece le opere pubbliche in senso stretto (spese C/capitale) e le operazioni di sola natura finanziaria (incremento attività finanziarie). I due prospetti mostrano la situazione delle previsioni finali.

Previsioni finali delle spese per Missione 2023

			Funzionamento	Investimento	**Tot. Previsto**
1	Servizi generali	(+)	14.792.607,60	9.734.707,96	24.527.315,56
2	Giustizia	(+)	0,00	0,00	0,00
3	Ordine pubblico	(+)	2.504.110,98	481.610,00	2.985.720,98
4	Istruzione	(+)	6.174.720,95	1.961.486,22	8.136.207,17
5	Beni e attività culturali	(+)	1.221.862,94	150.000,00	1.371.862,94
6	Sport e tempo libero	(+)	122.500,00	48.414,95	170.914,95
7	Turismo	(+)	0,00	0,00	0,00
8	Territorio, abitazioni	(+)	599.527,46	15.477.645,14	16.077.172,60
9	Tutela ambiente	(+)	5.307.528,01	2.406.530,06	7.714.058,07
10	Trasporti	(+)	1.694.569,62	3.949.817,81	5.644.387,43
11	Soccorso civile	(+)	35.050,00	8.100,00	43.150,00
12	Sociale e famiglia	(+)	6.294.963,11	298.318,68	6.593.281,79
13	Salute	(+)	0,00	0,00	0,00
14	Sviluppo economico	(+)	248.100,00	0,00	248.100,00
15	Lavoro e formazione	(+)	28.000,00	0,00	28.000,00
16	Agricoltura e pesca	(+)	0,00	0,00	0,00
17	Energia	(+)	0,00	0,00	0,00
18	Relazioni con autonomie	(+)	0,00	0,00	0,00
19	Relazioni internazionali	(+)	0,00	0,00	0,00
20	Fondi e accantonamenti	(+)	1.091.364,06	0,00	1.091.364,06
50	Debito pubblico	(+)	64.982,00	0,00	64.982,00
60	Anticipazioni finanziarie	(+)	7.000.000,00	0,00	7.000.000,00
	Programmazione teorica (al lordo FPV/U)		47.179.886,73	34.516.630,82	**81.696.517,55**

Previsioni per singola missione 2023

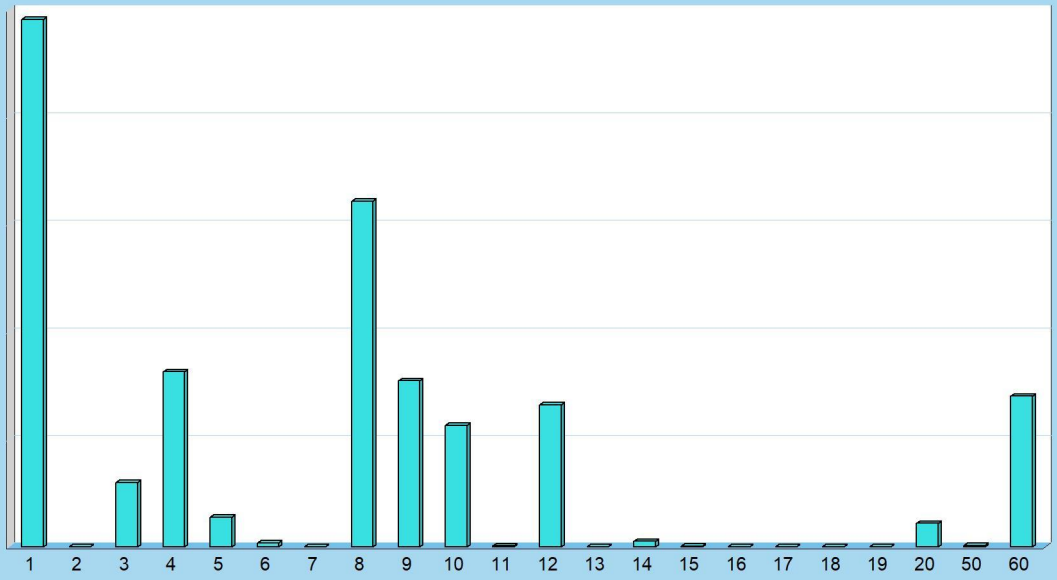

copia informatica per consultazione

Impegni finali delle spese per missione

La situazione definitiva degli impegni
Ad inizio esercizio, il consiglio aveva approvato il DUP, e cioè il principale documento di pianificazione dell'attività futura. In questo contesto, erano stati identificati sia gli obiettivi generali del nuovo triennio che le risorse necessarie per il loro finanziamento. Il bilancio era stato suddiviso in programmi, poi raggruppati in missioni, a cui facevano capo i budget di spesa stanziati per rendere possibile la loro effettiva realizzazione. Nei mesi successivi, queste scelte si sono tradotte in attività di gestione che hanno comportato l'assunzione degli impegni di spesa. I prospetti riportano la situazione definitiva degli impegni per singola missione (aggregato di programmi) suddivisi nelle componenti destinate al funzionamento e agli interventi d'investimento.

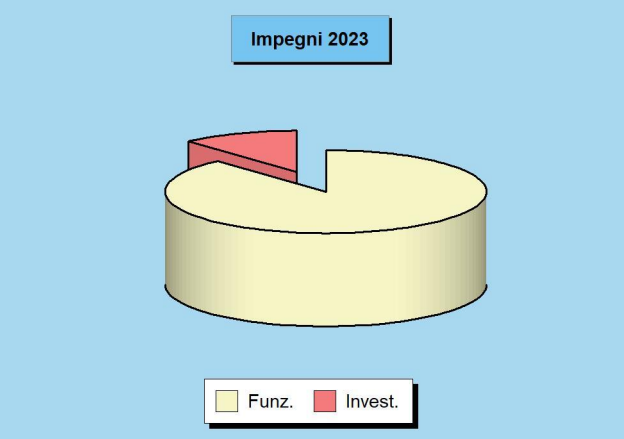

Parte "Funzionamento" delle Missioni - Impegni 2023

			Correnti	Rim.prestiti	Chiusura ant.	**Funzionamento**
1	Servizi generali	(+)	7.302.861,58	0,00	0,00	7.302.861,58
2	Giustizia	(+)	0,00	0,00	0,00	0,00
3	Ordine pubblico	(+)	1.987.100,70	0,00	0,00	1.987.100,70
4	Istruzione	(+)	5.816.995,55	0,00	0,00	5.816.995,55
5	Beni e attività culturali	(+)	1.128.477,24	0,00	0,00	1.128.477,24
6	Sport e tempo libero	(+)	121.573,89	0,00	0,00	121.573,89
7	Turismo	(+)	0,00	0,00	0,00	0,00
8	Territorio, abitazioni	(+)	516.105,41	0,00	0,00	516.105,41
9	Tutela ambiente	(+)	4.949.497,20	0,00	0,00	4.949.497,20
10	Trasporti	(+)	1.528.726,68	0,00	0,00	1.528.726,68
11	Soccorso civile	(+)	28.380,76	0,00	0,00	28.380,76
12	Sociale e famiglia	(+)	5.676.854,26	0,00	0,00	5.676.854,26
13	Salute	(+)	0,00	0,00	0,00	0,00
14	Sviluppo economico	(+)	158.274,99	0,00	0,00	158.274,99
15	Lavoro e formazione	(+)	26.042,25	0,00	0,00	26.042,25
16	Agricoltura e pesca	(+)	0,00	0,00	0,00	0,00
17	Energia	(+)	0,00	0,00	0,00	0,00
18	Relazioni con autonomie	(+)	0,00	0,00	0,00	0,00
19	Relazioni internazionali	(+)	0,00	0,00	0,00	0,00
20	Fondi e accantonamenti	(+)	0,00	0,00	0,00	0,00
50	Debito pubblico	(+)	3.941,57	60.454,12	0,00	64.395,69
60	Anticipazioni finanziarie	(+)	0,00	0,00	0,00	0,00
	Impegni complessivi		29.244.832,08	60.454,12	0,00	**29.305.286,20**

Parte "Investimento" delle Missioni - Impegni 2023

			C/Capitale	Incr. att. fin.	**Investimento**
1	Servizi generali	(+)	1.855.701,34	0,00	1.855.701,34
2	Giustizia	(+)	0,00	0,00	0,00
3	Ordine pubblico	(+)	392.474,00	0,00	392.474,00
4	Istruzione	(+)	138.238,47	0,00	138.238,47
5	Beni e attività culturali	(+)	0,00	0,00	0,00
6	Sport e tempo libero	(+)	7.809,77	0,00	7.809,77
7	Turismo	(+)	0,00	0,00	0,00
8	Territorio, abitazioni	(+)	635.683,20	0,00	635.683,20
9	Tutela ambiente	(+)	583.324,36	0,00	583.324,36
10	Trasporti	(+)	169.502,98	0,00	169.502,98
11	Soccorso civile	(+)	0,00	0,00	0,00
12	Sociale e famiglia	(+)	126.451,26	0,00	126.451,26
13	Salute	(+)	0,00	0,00	0,00
14	Sviluppo economico	(+)	0,00	0,00	0,00
15	Lavoro e formazione	(+)	0,00	0,00	0,00
16	Agricoltura e pesca	(+)	0,00	0,00	0,00
17	Energia	(+)	0,00	0,00	0,00
18	Relazioni con autonomie	(+)	0,00	0,00	0,00
19	Relazioni internazionali	(+)	0,00	0,00	0,00
20	Fondi e accantonamenti	(+)	0,00	0,00	0,00
50	Debito pubblico	(+)	0,00	0,00	0,00
60	Anticipazioni finanziarie	(+)	0,00	0,00	0,00
	Impegni complessivi		3.909.185,38	0,00	**3.909.185,38**

copia informatica per consultazione

Impegni per funzionamento e investimento

La composizione della spesa impegnata
Lo stato di realizzazione degli impegni relativi a missioni e programmi dipende dalla composizione dell'intervento. Una forte componente di spesa per investimento non attuata per la mancata concessione del finanziamento, ad esempio, non indicherà alcun impegno producendo una apparente contrazione del grado di realizzazione. La stessa situazione si verifica quando la spesa già prevista e finanziata non è impegnata nell'esercizio ma è imputata in un anno diverso per effetto dalla mancata immediata esigibilità (FPV attivato). Negli argomenti che poi descriveranno lo stato di realizzazione della spesa per singola missione, infatti, l'impegno non sarà più accostato alla previsione ma al medesimo importo depurato dalla quota non impegnabile (al netto FPV/U).

Impegni delle spese per Missione 2023

			Funzionamento	Investimento	**Tot. Impegnato**
1	Servizi generali	(+)	7.302.861,58	1.855.701,34	9.158.562,92
2	Giustizia	(+)	0,00	0,00	0,00
3	Ordine pubblico	(+)	1.987.100,70	392.474,00	2.379.574,70
4	Istruzione	(+)	5.816.995,55	138.238,47	5.955.234,02
5	Beni e attività culturali	(+)	1.128.477,24	0,00	1.128.477,24
6	Sport e tempo libero	(+)	121.573,89	7.809,77	129.383,66
7	Turismo	(+)	0,00	0,00	0,00
8	Territorio, abitazioni	(+)	516.105,41	635.683,20	1.151.788,61
9	Tutela ambiente	(+)	4.949.497,20	583.324,36	5.532.821,56
10	Trasporti	(+)	1.528.726,68	169.502,98	1.698.229,66
11	Soccorso civile	(+)	28.380,76	0,00	28.380,76
12	Sociale e famiglia	(+)	5.676.854,26	126.451,26	5.803.305,52
13	Salute	(+)	0,00	0,00	0,00
14	Sviluppo economico	(+)	158.274,99	0,00	158.274,99
15	Lavoro e formazione	(+)	26.042,25	0,00	26.042,25
16	Agricoltura e pesca	(+)	0,00	0,00	0,00
17	Energia	(+)	0,00	0,00	0,00
18	Relazioni con autonomie	(+)	0,00	0,00	0,00
19	Relazioni internazionali	(+)	0,00	0,00	0,00
20	Fondi e accantonamenti	(+)	0,00	0,00	0,00
50	Debito pubblico	(+)	64.395,69	0,00	64.395,69
60	Anticipazioni finanziarie	(+)	0,00	0,00	0,00
		Impegni complessivi	29.305.286,20	3.909.185,38	**33.214.471,58**

Impegni per singola missione 2023

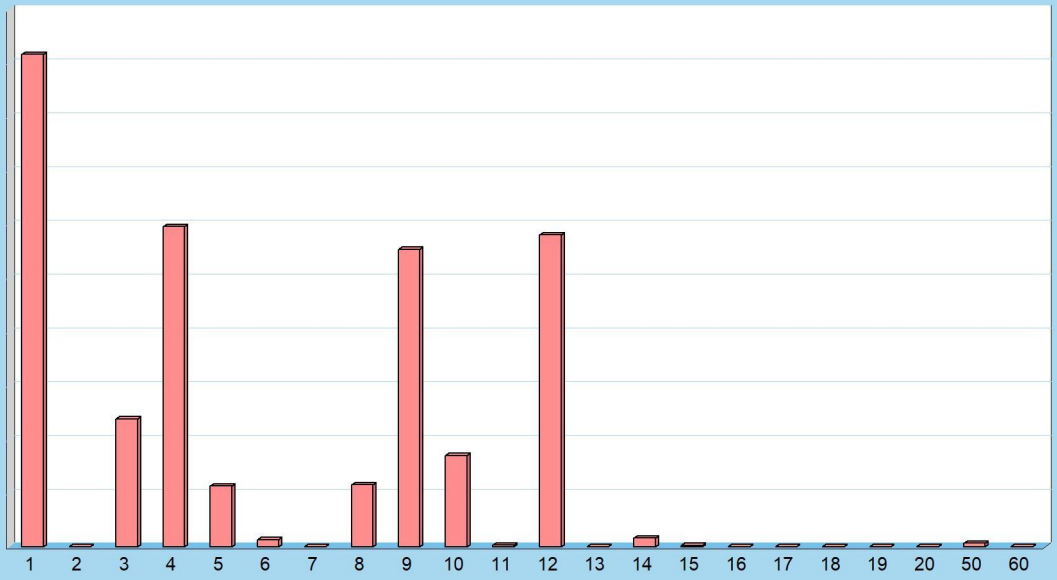

copia informatica per consultazione

Pagamenti finali delle spese per missione

La situazione finale dei pagamenti
L'impegno della spesa è solo il primo passo verso la realizzazione del progetto di acquisto di beni e servizi o di realizzazione dell'opera. Bisogna innanzi tutto notare che la velocità di pagamento della spesa, successiva all'assunzione dell'impegno, non dipende solo dalla rapidità dell'ente di portare a conclusione il procedimento amministrativo ma è anche influenzata da fattori esterni. I vincoli posti degli obiettivi di finanza pubblica o il ritardo nell'erogazione dei trasferimenti possono rallentare il normale decorso del procedimento. In generale, le spese di funzionamento hanno tempi di esborso più rapidi mentre quelle in C/capitale sono influenzate dal tipo di finanziamento e dalla velocità d'incasso del credito. Il prospetto riporta l'entità dei pagamenti per missione.

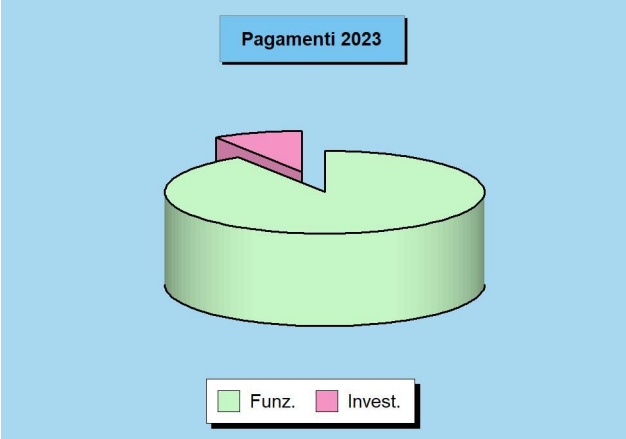

Parte "Funzionamento" delle Missioni - Pagamenti 2023

			Correnti	Rim.prestiti	Chiusura ant.	**Funzionamento**
1	Servizi generali	(+)	6.180.024,75	0,00	0,00	6.180.024,75
2	Giustizia	(+)	0,00	0,00	0,00	0,00
3	Ordine pubblico	(+)	1.790.990,51	0,00	0,00	1.790.990,51
4	Istruzione	(+)	4.948.261,24	0,00	0,00	4.948.261,24
5	Beni e attività culturali	(+)	873.468,52	0,00	0,00	873.468,52
6	Sport e tempo libero	(+)	111.841,83	0,00	0,00	111.841,83
7	Turismo	(+)	0,00	0,00	0,00	0,00
8	Territorio, abitazioni	(+)	393.511,08	0,00	0,00	393.511,08
9	Tutela ambiente	(+)	3.725.207,68	0,00	0,00	3.725.207,68
10	Trasporti	(+)	1.219.427,49	0,00	0,00	1.219.427,49
11	Soccorso civile	(+)	23.381,20	0,00	0,00	23.381,20
12	Sociale e famiglia	(+)	4.189.176,18	0,00	0,00	4.189.176,18
13	Salute	(+)	0,00	0,00	0,00	0,00
14	Sviluppo economico	(+)	144.209,56	0,00	0,00	144.209,56
15	Lavoro e formazione	(+)	0,00	0,00	0,00	0,00
16	Agricoltura e pesca	(+)	0,00	0,00	0,00	0,00
17	Energia	(+)	0,00	0,00	0,00	0,00
18	Relazioni con autonomie	(+)	0,00	0,00	0,00	0,00
19	Relazioni internazionali	(+)	0,00	0,00	0,00	0,00
20	Fondi e accantonamenti	(+)	0,00	0,00	0,00	0,00
50	Debito pubblico	(+)	3.941,57	57.854,12	0,00	61.795,69
60	Anticipazioni finanziarie	(+)	0,00	0,00	0,00	0,00
	Pagamenti complessivi		23.603.441,61	57.854,12	0,00	**23.661.295,73**

Parte "Investimento" delle Missioni - Pagamenti 2023

			C/Capitale	Incr. att. fin.	**Investimento**
1	Servizi generali	(+)	945.135,52	0,00	945.135,52
2	Giustizia	(+)	0,00	0,00	0,00
3	Ordine pubblico	(+)	146.095,00	0,00	146.095,00
4	Istruzione	(+)	89.480,66	0,00	89.480,66
5	eni e attività culturali	(+)	0,00	0,00	0,00
6	Sport e tempo libero	(+)	0,00	0,00	0,00
7	Turismo	(+)	0,00	0,00	0,00
8	Territorio, abitazioni	(+)	574.691,78	0,00	574.691,78
9	Tutela ambiente	(+)	479.629,37	0,00	479.629,37
10	Trasporti	(+)	12.472,25	0,00	12.472,25
11	Soccorso civile	(+)	0,00	0,00	0,00
12	Sociale e famiglia	(+)	115.860,00	0,00	115.860,00
13	Salute	(+)	0,00	0,00	0,00
14	Sviluppo economico	(+)	0,00	0,00	0,00
15	Lavoro e formazione	(+)	0,00	0,00	0,00
16	Agricoltura e pesca	(+)	0,00	0,00	0,00
17	Energia	(+)	0,00	0,00	0,00
18	Relazioni con autonomie	(+)	0,00	0,00	0,00
19	Relazioni internazionali	(+)	0,00	0,00	0,00
20	Fondi e accantonamenti	(+)	0,00	0,00	0,00
50	Debito pubblico	(+)	0,00	0,00	0,00
60	Anticipazioni finanziarie	(+)	0,00	0,00	0,00
	Pagamenti complessivi		2.363.364,58	0,00	**2.363.364,58**

copia informatica per consultazione

Pagamenti per funzionamento e investimento

La composizione della spesa pagata
La legge individua i tempi di riferimento dei pagamenti effettuati a titolo di corrispettivo monetario per le transazioni commerciali che derivano da contratti tra imprese e PA e che comportano la consegna di merci o la prestazione di servizi contro il pagamento di un prezzo. L'ente, infatti, dovrebbe pagare i propri fornitori entro 30 giorni dalla data di ricevimento della fattura, termine che può essere allungato a 60 giorni con l'accordo scritto del creditore. È solo il caso di notare che nelle transazioni tra imprese private, è consentito alle parti di pattuire termini di pagamento superiori purché stabiliti per iscritto e non gravemente iniqui per il creditore, pena la nullità della clausola in deroga. I prospetti mostrano la composizione dei pagamenti per ciascuna missione.

Pagamenti delle spese per Missioni 2023

			Funzionamento	Investimento	**Tot. Pagato**
1	Servizi generali	(+)	6.180.024,75	945.135,52	7.125.160,27
2	Giustizia	(+)	0,00	0,00	0,00
3	Ordine pubblico	(+)	1.790.990,51	146.095,00	1.937.085,51
4	Istruzione	(+)	4.948.261,24	89.480,66	5.037.741,90
5	Beni e attività culturali	(+)	873.468,52	0,00	873.468,52
6	Sport e tempo libero	(+)	111.841,83	0,00	111.841,83
7	Turismo	(+)	0,00	0,00	0,00
8	Territorio, abitazioni	(+)	393.511,08	574.691,78	968.202,86
9	Tutela ambiente	(+)	3.725.207,68	479.629,37	4.204.837,05
10	Trasporti	(+)	1.219.427,49	12.472,25	1.231.899,74
11	Soccorso civile	(+)	23.381,20	0,00	23.381,20
12	Sociale e famiglia	(+)	4.189.176,18	115.860,00	4.305.036,18
13	Salute	(+)	0,00	0,00	0,00
14	Sviluppo economico	(+)	144.209,56	0,00	144.209,56
15	Lavoro e formazione	(+)	0,00	0,00	0,00
16	Agricoltura e pesca	(+)	0,00	0,00	0,00
17	Energia	(+)	0,00	0,00	0,00
18	Relazioni con autonomie	(+)	0,00	0,00	0,00
19	Relazioni internazionali	(+)	0,00	0,00	0,00
20	Fondi e accantonamenti	(+)	0,00	0,00	0,00
50	Debito pubblico	(+)	61.795,69	0,00	61.795,69
60	Anticipazioni finanziarie	(+)	0,00	0,00	0,00
	Pagamenti complessivi		23.661.295,73	2.363.364,58	**26.024.660,31**

Pagamenti per singola missione 2023

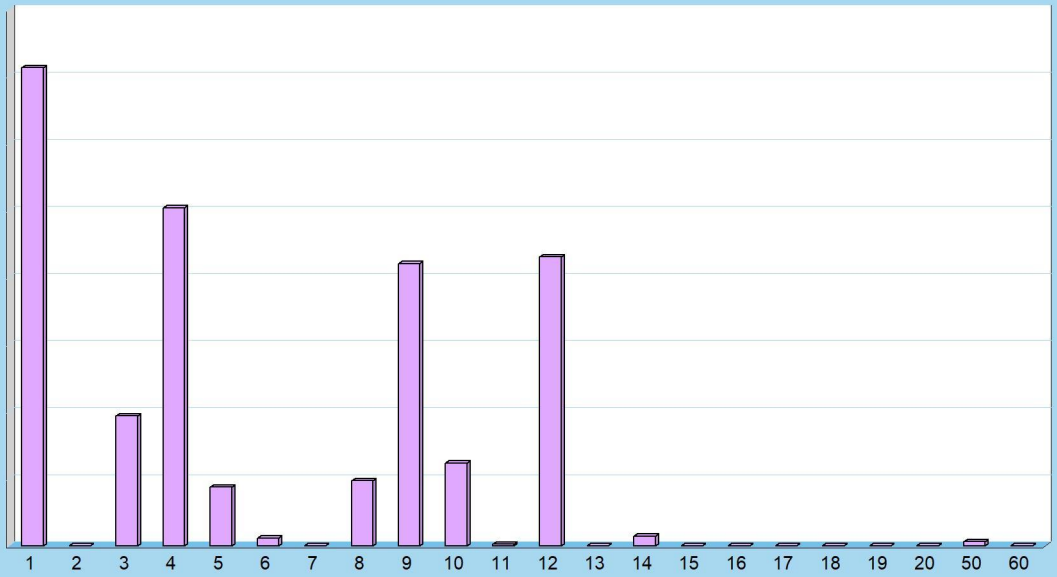

copia informatica per consultazione

Stato di realizzazione delle spese per missione

L'andamento degli impegni per missione

L'esito finanziario della programmazione è influenzato dai risultati conseguiti dalle componenti di ogni singola missione con i relativi programmi, e cioé il fabbisogno per il funzionamento, che comprende le spese correnti, la restituzione dei debiti e la chiusura delle anticipazioni, unitamente alle risorse per gli investimenti, che raggruppano le spese in C/capitale e l'incremento delle attività finanziarie. Si tratta di comparti che seguono modalità operative e regole molto diverse. Ad esempio, l'applicazione del principio di imputazione della spesa nell'esercizio in cui questa sarà esigibile richiede l'attivazione della tecnica del fondo pluriennale, con il conseguente stanziamento in uscita di altrettante poste denominate *Fondo pluriennale* (FPV/U) non soggette ad impegno e la formazione di altrettante economie (stanziamenti non impegnati). Il seguente prospetto, per neutralizzare questo fenomeno e rendere più veritiero il calcolo dello stato di realizzazione, riporta gli stanziamenti di spesa al netto dell'eventuale fondo pluriennale presente tra le uscite.

Stato di realizzazione effettivo (al netto FPV/U) **delle spese per Missioni 2023**

		Stanziamenti (+)	FPV/U (-)	**Stanz. netti**	**Impegni**	**% Impegnato**
Servizi generali	Funz.	14.792.607,60	1.088.856,84	13.703.750,76	7.302.861,58	49,37%
	Invest.	9.734.707,96	6.509.051,85	3.225.656,11	1.855.701,34	19,06%
Giustizia	Funz.	0,00	0,00	0,00	0,00	-
	Invest.	0,00	0,00	0,00	0,00	-
Ordine pubblico	Funz.	2.504.110,98	3.624,36	2.500.486,62	1.987.100,70	79,35%
	Invest.	481.610,00	0,00	481.610,00	392.474,00	81,49%
Istruzione	Funz.	6.174.720,95	0,00	6.174.720,95	5.816.995,55	94,21%
	Invest.	1.961.486,22	742.677,34	1.218.808,88	138.238,47	7,05%
Cultura	Funz.	1.221.862,94	0,00	1.221.862,94	1.128.477,24	92,36%
	Invest.	150.000,00	147.208,64	2.791,36	0,00	-
Sport	Funz.	122.500,00	0,00	122.500,00	121.573,89	99,24%
	Invest.	48.414,95	40.605,18	7.809,77	7.809,77	16,13%
Turismo	Funz.	0,00	0,00	0,00	0,00	-
	Invest.	0,00	0,00	0,00	0,00	-
Territorio	Funz.	599.527,46	0,00	599.527,46	516.105,41	86,09%
	Invest.	15.477.645,14	5.732.078,39	9.745.566,75	635.683,20	4,11%
Tutela ambiente	Funz.	5.307.528,01	1.898,57	5.305.629,44	4.949.497,20	93,25%
	Invest.	2.406.530,06	1.770.670,57	635.859,49	583.324,36	24,24%
Trasporti	Funz.	1.694.569,62	0,00	1.694.569,62	1.528.726,68	90,21%
	Invest.	3.949.817,81	2.648.045,63	1.301.772,18	169.502,98	4,29%
Soccorso civile	Funz.	35.050,00	0,00	35.050,00	28.380,76	80,97%
	Invest.	8.100,00	0,00	8.100,00	0,00	-
Sociale e famiglia	Funz.	6.294.963,11	0,00	6.294.963,11	5.676.854,26	90,18%
	Invest.	298.318,68	66.806,38	231.512,30	126.451,26	42,39%
Salute	Funz.	0,00	0,00	0,00	0,00	-
	Invest.	0,00	0,00	0,00	0,00	-
Sviluppo economico	Funz.	248.100,00	0,00	248.100,00	158.274,99	63,79%
	Invest.	0,00	0,00	0,00	0,00	-
Lavoro e formazione	Funz.	28.000,00	0,00	28.000,00	26.042,25	93,01%
	Invest.	0,00	0,00	0,00	0,00	-
Agricoltura e pesca	Funz.	0,00	0,00	0,00	0,00	-
	Invest.	0,00	0,00	0,00	0,00	-
Energia	Funz.	0,00	0,00	0,00	0,00	-
	Invest.	0,00	0,00	0,00	0,00	-
Relaz. con autonomie	Funz.	0,00	0,00	0,00	0,00	-
	Invest.	0,00	0,00	0,00	0,00	-
Relaz. internazionali	Funz.	0,00	0,00	0,00	0,00	-
	Invest.	0,00	0,00	0,00	0,00	-
Fondi	Funz.	1.091.364,06	0,00	1.091.364,06	0,00	-
	Invest.	0,00	0,00	0,00	0,00	-
Debito pubblico	Funz.	64.982,00	0,00	64.982,00	64.395,69	99,10%
	Invest.	0,00	0,00	0,00	0,00	-
Anticipazioni	Funz.	7.000.000,00	0,00	7.000.000,00	0,00	-
	Invest.	0,00	0,00	0,00	0,00	-

copia informatica per consultazione

Grado di ultimazione delle missioni

L'andamento dei pagamenti per missione

Lo stato di realizzazione è forse l'indice più semplice per valutare l'efficacia della programmazione. La tabella precedente, infatti, forniva un'immagine immediata sul volume di risorse attivate nell'esercizio per finanziare le missioni. I dati della colonna degli impegni offrivano adeguate informazioni sul valore degli interventi assunti nel bilancio corrente e negli investimenti. Ma la contabilità espone anche un altro elemento, seppure di minor peso, che diventa utile per valutare l'andamento della gestione, e cioè il grado di ultimazione delle missioni, inteso come il rapporto tra gli impegni di spesa ed i relativi pagamenti effettuati nello stesso esercizio. In una congiuntura economica dove non è sempre facile disporre di liquidità, la velocità nei pagamenti è un indice della presenza o meno di questo elemento di possibile criticità. La capacità di ultimare il procedimento fino al completo pagamento delle obbligazioni può diventare, soprattutto per quanto riguarda la spesa corrente, un'informazione significativa.

Grado di ultimazione delle spese per Missioni 2023

		Stanz. netti	**Impegni**	**Pagamenti**	**% Pagato**
Servizi generali	Funz.	13.703.750,76	7.302.861,58	6.180.024,75	84,62%
	Invest.	3.225.656,11	1.855.701,34	945.135,52	50,93%
Giustizia	Funz.	0,00	0,00	0,00	-
	Invest.	0,00	0,00	0,00	-
Ordine pubblico	Funz.	2.500.486,62	1.987.100,70	1.790.990,51	90,13%
	Invest.	481.610,00	392.474,00	146.095,00	37,22%
Istruzione	Funz.	6.174.720,95	5.816.995,55	4.948.261,24	85,07%
	Invest.	1.218.808,88	138.238,47	89.480,66	64,73%
Cultura	Funz.	1.221.862,94	1.128.477,24	873.468,52	77,40%
	Invest.	2.791,36	0,00	0,00	-
Sport	Funz.	122.500,00	121.573,89	111.841,83	91,99%
	Invest.	7.809,77	7.809,77	0,00	-
Turismo	Funz.	0,00	0,00	0,00	-
	Invest.	0,00	0,00	0,00	-
Territorio	Funz.	599.527,46	516.105,41	393.511,08	76,25%
	Invest.	9.745.566,75	635.683,20	574.691,78	90,41%
Tutela ambiente	Funz.	5.305.629,44	4.949.497,20	3.725.207,68	75,26%
	Invest.	635.859,49	583.324,36	479.629,37	82,22%
Trasporti	Funz.	1.694.569,62	1.528.726,68	1.219.427,49	79,77%
	Invest.	1.301.772,18	169.502,98	12.472,25	7,36%
Soccorso civile	Funz.	35.050,00	28.380,76	23.381,20	82,38%
	Invest.	8.100,00	0,00	0,00	-
Sociale e famiglia	Funz.	6.294.963,11	5.676.854,26	4.189.176,18	73,79%
	Invest.	231.512,30	126.451,26	115.860,00	91,62%
Salute	Funz.	0,00	0,00	0,00	-
	Invest.	0,00	0,00	0,00	-
Sviluppo economico	Funz.	248.100,00	158.274,99	144.209,56	91,11%
	Invest.	0,00	0,00	0,00	-
Lavoro e formazione	Funz.	28.000,00	26.042,25	0,00	-
	Invest.	0,00	0,00	0,00	-
Agricoltura e pesca	Funz.	0,00	0,00	0,00	-
	Invest.	0,00	0,00	0,00	-
Energia	Funz.	0,00	0,00	0,00	-
	Invest.	0,00	0,00	0,00	-
Relaz. con autonomie	Funz.	0,00	0,00	0,00	-
	Invest.	0,00	0,00	0,00	-
Relaz. internazionali	Funz.	0,00	0,00	0,00	-
	Invest.	0,00	0,00	0,00	-
Fondi	Funz.	1.091.364,06	0,00	0,00	-
	Invest.	0,00	0,00	0,00	-
Debito pubblico	Funz.	64.982,00	64.395,69	61.795,69	95,96%
	Invest.	0,00	0,00	0,00	-
Anticipazioni	Funz.	7.000.000,00	0,00	0,00	-
	Invest.	0,00	0,00	0,00	-

copia informatica per consultazione

STATO DI ATTUAZIONE DELLE SINGOLE MISSIONI

copia informatica per consultazione

Servizi generali e istituzionali

Missione 01 e relativi programmi
Rientrano nelle finalità di questa missione, articolata in programmi, gli interventi di amministrazione e per il funzionamento dei servizi generali, dei servizi statistici e informativi, delle attività di sviluppo in un'ottica di *governance* e partenariato, compresa la comunicazione istituzionale. Appartengono alla missione gli obiettivi di amministrazione, funzionamento e supporto agli organi esecutivi e legislativi, l'amministrazione e il corretto funzionamento dei servizi di pianificazione economica e delle attività per gli affari e i servizi finanziari e fiscali, compresa la gestione del personale. I prospetti seguenti, con i grafici accostati, mostrano la situazione aggiornata dello stanziamento destinato alla missione insieme al relativo stato di realizzazione e grado di ultimazione .

Composizione contabile della Missione 2023

Previsioni di competenza		Funzionam.	Investim.	Totale
Correnti	(+)	14.792.607,60	-	
In conto capitale	(+)	-	9.734.707,96	
Attività finanziarie	(+)	-	0,00	
Rimborso prestiti	(+)	0,00	-	
Chiusura anticipazioni	(+)	0,00	-	
Totale (al lordo FPV)	(+)	14.792.607,60	**9.734.707,96**	**24.527.315,56**
FPV per spese correnti (FPV/U)	(-)	1.088.856,84	-	
FPV per spese in C/cap (FPV/U)	(-)	-	6.509.051,85	
Programmazione effettiva		13.703.750,76	3.225.656,11	**16.929.406,87**

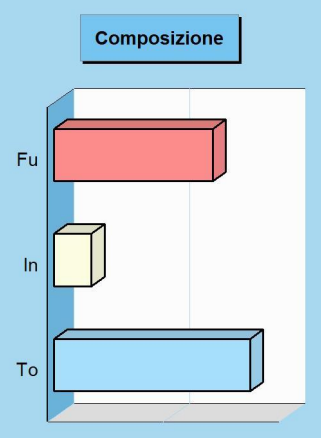

Stato di realizzazione della Missione 2023

Destinazione della spesa		Stanziamenti	Impegni	% Impegnato
Correnti	(+)	14.792.607,60	7.302.861,58	
In conto capitale	(+)	9.734.707,96	1.855.701,34	
Attività finanziarie	(+)	0,00	0,00	
Rimborso prestiti	(+)	0,00	0,00	
Chiusura anticipazioni	(+)	0,00	0,00	
Totale (al lordo FPV)	(+)	24.527.315,56	9.158.562,92	**37,34%**
FPV per spese correnti (FPV/U)	(-)	1.088.856,84	-	
FPV per spese in C/cap (FPV/U)	(-)	6.509.051,85	-	
Programmazione effettiva		16.929.406,87	9.158.562,92	**54,10%**

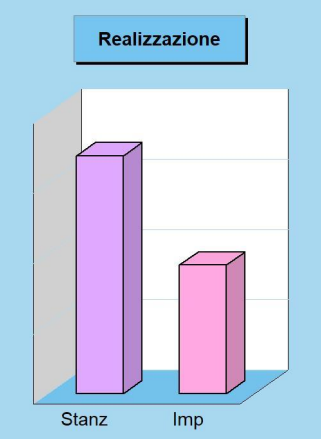

Grado di ultimazione della Missione 2023

Destinazione della spesa		Impegni	Pagamenti	% Pagato
Correnti	(+)	7.302.861,58	6.180.024,75	
In conto capitale	(+)	1.855.701,34	945.135,52	
Attività finanziarie	(+)	0,00	0,00	
Rimborso prestiti	(+)	0,00	0,00	
Chiusura anticipazioni	(+)	0,00	0,00	
Totale (al lordo FPV)	(+)	9.158.562,92	7.125.160,27	**77,80%**
FPV per spese correnti (FPV/U)	(-)	-	-	
FPV per spese in C/cap (FPV/U)	(-)	-	-	
Programmazione effettiva		9.158.562,92	7.125.160,27	**77,80%**

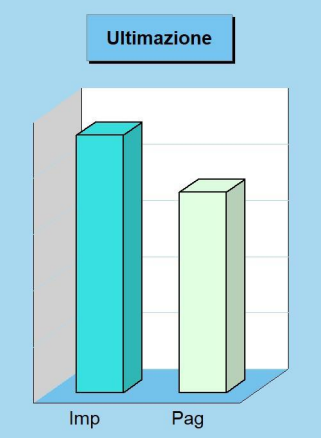

copia informatica per consultazione

Giustizia

Missione 02 e relativi programmi

Le funzioni esercitate in materia di giustizia sono limitate all'assunzione di eventuali oneri conseguenti alla presenza, nel proprio territorio, di uffici giudiziari, di uffici del giudice di pace e della casa circondariale. L'ambito di intervento previsto in questa missione di carattere non prioritario, interessa pertanto l'amministrazione e il funzionamento per il supporto tecnico, amministrativo e gestionale per gli acquisti, i servizi e le manutenzioni di competenza locale necessari per il funzionamento e mantenimento degli uffici giudiziari cittadini e delle case circondariali. I prospetti seguenti, con i relativi grafici, mostrano la situazione aggiornata dello stanziamento destinato alla missione insieme al corrispondente stato di realizzazione ed al grado di ultimazione.

Missione non gestita dall'Ente.

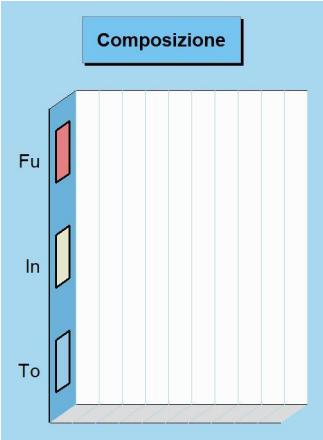

Composizione contabile della Missione 2023

Previsioni di competenza		Funzionam.	Investim.	Totale
Correnti	(+)	0,00	-	
In conto capitale	(+)	-	0,00	
Attività finanziarie	(+)	-	0,00	
Rimborso prestiti	(+)	0,00	-	
Chiusura anticipazioni	(+)	0,00	-	
Totale (al lordo FPV)	(+)	0,00	0,00	**0,00**
FPV per spese correnti (FPV/U)	(-)	0,00	-	
FPV per spese in C/cap (FPV/U)	(-)	-	0,00	
Programmazione effettiva		0,00	0,00	**0,00**



Stato di realizzazione della Missione 2023

Destinazione della spesa		Stanziamenti	Impegni	% Impegnato
Correnti	(+)	0,00	0,00	
In conto capitale	(+)	0,00	0,00	
Attività finanziarie	(+)	0,00	0,00	
Rimborso prestiti	(+)	0,00	0,00	
Chiusura anticipazioni	(+)	0,00	0,00	
Totale (al lordo FPV)	(+)	0,00	0,00	**0,00**
FPV per spese correnti (FPV/U)	(-)	0,00	-	
FPV per spese in C/cap (FPV/U)	(-)	0,00	-	
Programmazione effettiva		0,00	0,00	**0,00**

Grado di ultimazione della Missione 2023

Destinazione della spesa		Impegni	Pagamenti	% Pagato
Correnti	(+)	0,00	0,00	
In conto capitale	(+)	0,00	0,00	
Attività finanziarie	(+)	0,00	0,00	
Rimborso prestiti	(+)	0,00	0,00	
Chiusura anticipazioni	(+)	0,00	0,00	
Totale (al lordo FPV)	(+)	0,00	0,00	**0,00**
FPV per spese correnti (FPV/U)	(-)	-	-	
FPV per spese in C/cap (FPV/U)	(-)	-	-	
Programmazione effettiva		0,00	0,00	**0,00**



copia informatica per consultazione

Ordine pubblico e sicurezza

Missione 03 e relativi programmi

L'attività di programmazione connessa all'esercizio di questa missione è legata all'esercizio delle attribuzioni di amministrazione e funzionamento delle attività collegate all'ordine pubblico e alla sicurezza a livello locale, alla polizia locale, commerciale ed amministrativa. Sono incluse in questo contesto le attività di supporto alla programmazione, al coordinamento e al monitoraggio delle relative politiche, oltre le forme di collaborazione con altre forze di polizia presenti sul territorio. Le competenze della polizia locale consistono nella attivazione di servizi e provvedimenti destinati alla difesa degli interessi pubblici meritevoli di tutela. I prospetti mostrano lo stanziamento aggiornato della missione con il relativo stato di realizzazione e grado d'ultimazione.

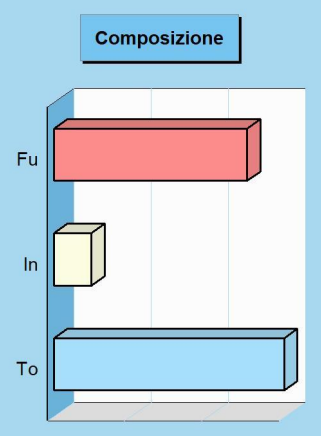

Composizione contabile della Missione 2023

Previsioni di competenza		Funzionam.	Investim.	Totale
Correnti	(+)	2.504.110,98	-	
In conto capitale	(+)	-	481.610,00	
Attività finanziarie	(+)	-	0,00	
Rimborso prestiti	(+)	0,00	-	
Chiusura anticipazioni	(+)	0,00	-	
Totale (al lordo FPV)	(+)	2.504.110,98	481.610,00	**2.985.720,98**
FPV per spese correnti (FPV/U)	(-)	3.624,36	-	
FPV per spese in C/cap (FPV/U)	(-)	-	0,00	
Programmazione effettiva		2.500.486,62	481.610,00	**2.982.096,62**

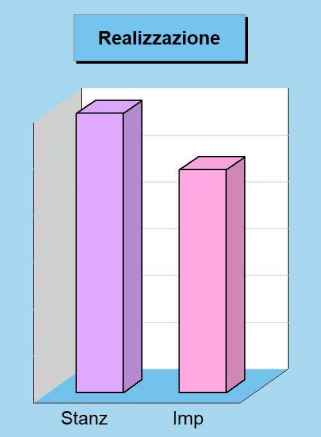

Stato di realizzazione della Missione 2023

Destinazione della spesa		Stanziamenti	Impegni	% Impegnato
Correnti	(+)	2.504.110,98	1.987.100,70	
In conto capitale	(+)	481.610,00	392.474,00	
Attività finanziarie	(+)	0,00	0,00	
Rimborso prestiti	(+)	0,00	0,00	
Chiusura anticipazioni	(+)	0,00	0,00	
Totale (al lordo FPV)	(+)	2.985.720,98	2.379.574,70	**79,70**
FPV per spese correnti (FPV/U)	(-)	3.624,36	-	
FPV per spese C/cap (FPV/U)	(-)	0,00	-	
Programmazione effettiva		2.982.096,62	2.379.574,70	**79,80**

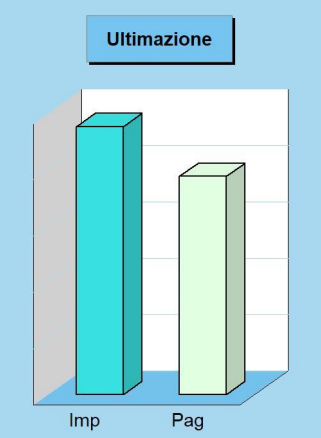

Grado di ultimazione della Missione 2023

Destinazione della spesa		Impegni	Pagamenti	% Pagato
Correnti	(+)	1.987.100,70	1.790.990,51	
In conto capitale	(+)	392.474,00	146.095,00	
Attività finanziarie	(+)	0,00	0,00	
Rimborso prestiti	(+)	0,00	0,00	
Chiusura anticipazioni	(+)	0,00	0,00	
Totale (al lordo FPV)	(+)	2.379.574,70	1.937.085,51	**81,40**
FPV per spese correnti (FPV/U)	(-)	-	-	
FPV per spese C/cap (FPV/U)	(-)	-	-	
Programmazione effettiva		2.379.574,70	1.937.085,51	**81,40**

copia informatica per consultazione

Istruzione e diritto allo studio

Missione 04 e relativi programmi

La programmazione in tema di diritto allo studio abbraccia il funzionamento e l'erogazione di istruzione di qualunque ordine e grado per l'obbligo formativo e dei vari servizi connessi, come l'assistenza scolastica, il trasporto e la refezione, ivi inclusi gli interventi per l'edilizia scolastica e l'edilizia residenziale per il diritto allo studio. Sono incluse in questo contesto anche le attività di supporto alla programmazione, al coordinamento e al monitoraggio delle politiche per l'istruzione. Si tratta, pertanto, di ambiti operativi finalizzati a rendere effettivo il diritto allo studio. I prospetti di seguito riportati, con i corrispondenti grafici, mostrano la situazione aggiornata dello stanziamento destinato alla missione insieme al relativo stato di realizzazione e grado di ultimazione.

Composizione contabile della Missione 2023

Previsioni di competenza		Funzionam.	Investim.	Totale
Correnti	(+)	6.174.720,95	-	
In conto capitale	(+)	-	1.961.486,22	
Attività finanziarie	(+)	-	0,00	
Rimborso prestiti	(+)	0,00	-	
Chiusura anticipazioni	(+)	0,00	-	
Totale (al lordo FPV)	(+)	6.174.720,95	**1.961.486,22**	**8.136.207,17**
FPV per spese correnti (FPV/U)	(-)	0,00	-	
FPV per spese in C/cap (FPV/U)	(-)	-	742.677,34	
Programmazione effettiva		6.174.720,95	1.218.808,88	**7.393.529,83**

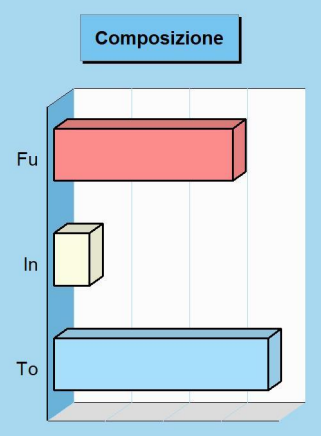

Stato di realizzazione della Missione 2023

Destinazione della spesa		Stanziamenti	Impegni	% Impegnato
Correnti	(+)	6.174.720,95	5.816.995,55	
In conto capitale	(+)	1.961.486,22	138.238,47	
Attività finanziarie	(+)	0,00	0,00	
Rimborso prestiti	(+)	0,00	0,00	
Chiusura anticipazioni	(+)	0,00	0,00	
Totale (al lordo FPV)	(+)	8.136.207,17	5.955.234,02	**73,19%**
FPV per spese correnti (FPV/U)	(-)	0,00	-	
FPV per spese in C/cap (FPV/U)	(-)	742.677,34	-	
Programmazione effettiva		7.393.529,83	5.955.234,02	**80,55%**

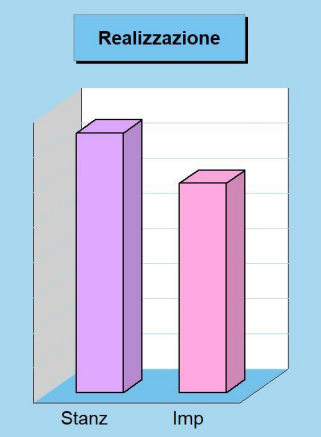

Grado di ultimazione della Missione 2023

Destinazione della spesa		Impegni	Pagamenti	% Pagato
Correnti	(+)	5.816.995,55	4.948.261,24	
In conto capitale	(+)	138.238,47	89.480,66	
Attività finanziarie	(+)	0,00	0,00	
Rimborso prestiti	(+)	0,00	0,00	
Chiusura anticipazioni	(+)	0,00	0,00	
Totale (al lordo FPV)	(+)	5.955.234,02	5.037.741,90	**84,59%**
FPV per spese correnti (FPV/U)	(-)	-	-	
FPV per spese in C/cap (FPV/U)	(-)	-	-	
Programmazione effettiva		5.955.234,02	5.037.741,90	**84,59%**



copia informatica per consultazione

Valorizzazione beni e attiv. culturali

Missione 05 e relativi programmi
Appartengono alla missione, suddivisa nei corrispondenti programmi, l'amministrazione e il funzionamento delle prestazioni di tutela e sostegno, di ristrutturazione e manutenzione, dei beni di interesse storico, artistico e culturale e del patrimonio archeologico e architettonico. Rientrano nel campo l'amministrazione, il funzionamento e l'erogazione di servizi culturali, con il sostegno alle strutture e attività culturali non finalizzate al turismo, incluso quindi il supporto alla programmazione, al coordinamento e al monitoraggio delle relative politiche. I prospetti seguenti, con i corrispondenti grafici, mostrano la situazione aggiornata dello stanziamento destinato alla missione insieme al relativo stato di realizzazione e il grado di ultimazione.

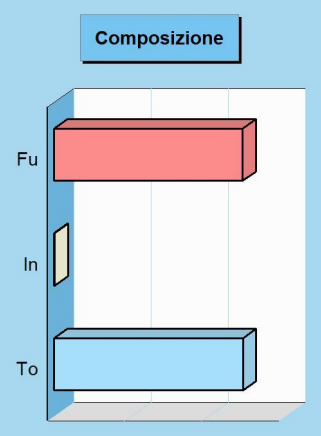

Composizione contabile della Missione 2023

Previsioni di competenza		Funzionam.	Investim.	Totale
Correnti	(+)	1.221.862,94	-	
In conto capitale	(+)	-	150.000,00	
Attività finanziarie	(+)	-	0,00	
Rimborso prestiti	(+)	0,00	-	
Chiusura anticipazioni	(+)	0,00	-	
Totale (al lordo FPV)	(+)	1.221.862,94	150.000,00	**1.371.862,94**
FPV per spese correnti (FPV/U)	(-)	0,00	-	
FPV per spese in C/cap (FPV/U)	(-)	-	147.208,64	
Programmazione effettiva		1.221.862,94	2.791,36	**1.224.654,30**

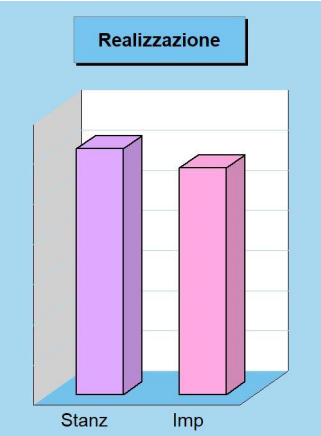

Stato di realizzazione della Missione 2023

Destinazione della spesa		Stanziamenti	Impegni	% Impegnato
Correnti	(+)	1.221.862,94	1.128.477,24	
In conto capitale	(+)	150.000,00	0,00	
Attività finanziarie	(+)	0,00	0,00	
Rimborso prestiti	(+)	0,00	0,00	
Chiusura anticipazioni	(+)	0,00	0,00	
Totale (al lordo FPV)	(+)	1.371.862,94	1.128.477,24	**82,26**
FPV per spese correnti (FPV/U)	(-)	0,00	-	
FPV per spese in C/cap (FPV/U)	(-)	147.208,64	-	
Programmazione effettiva		1.224.654,30	1.128.477,24	**92,15**

Grado di ultimazione della Missione 2023

Destinazione della spesa		Impegni	Pagamenti	% Pagato
Correnti	(+)	1.128.477,24	873.468,52	
In conto capitale	(+)	0,00	0,00	
Attività finanziarie	(+)	0,00	0,00	
Rimborso prestiti	(+)	0,00	0,00	
Chiusura anticipazioni	(+)	0,00	0,00	
Totale (al lordo FPV)	(+)	1.128.477,24	873.468,52	**77,40**
FPV per spese correnti (FPV/U)	(-)	-	-	
FPV per spese in C/cap (FPV/U)	(-)	-	-	
Programmazione effettiva		1.128.477,24	873.468,52	**77,40**

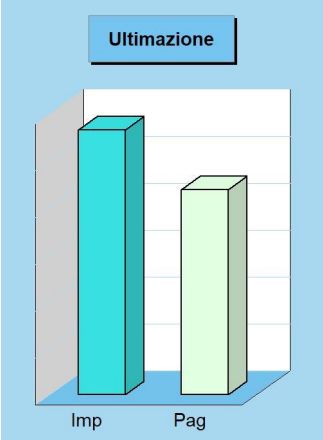

copia informatica per consultazione

Politica giovanile, sport e tempo libero

Missione 06 e relativi programmi

Le funzioni esercitate nel campo sportivo e ricreativo riguardano la gestione dell'impiantistica sportiva in tutti i suoi aspetti, che vanno dalla costruzione e manutenzione degli impianti e delle attrezzature alla concreta gestione operativa dei servizi attivati. Queste attribuzioni si estendono fino a ricomprendervi l'organizzazione diretta o l'intervento contributivo nelle manifestazioni a carattere sportivo o ricreativo. Appartengono a questo genere di missione, pertanto, l'amministrazione e funzionamento di attività sportive, ricreative e per i giovani, incluse la fornitura di servizi sportivi e ricreativi. I prospetti, con i corrispondenti grafici, mostrano la situazione aggiornata dello stanziamento destinato alla missione insieme al relativo stato di realizzazione e grado di ultimazione.

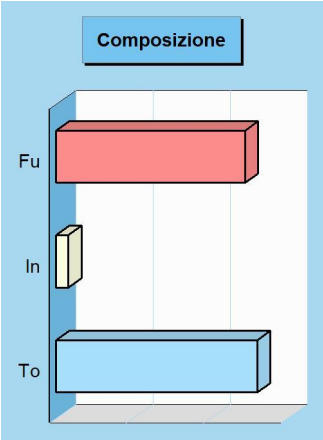

Composizione contabile della Missione 2023

Previsioni di competenza		Funzionam.	Investim.	Totale
Correnti	(+)	122.500,00	-	
In conto capitale	(+)	-	48.414,95	
Attività finanziarie	(+)	-	0,00	
Rimborso prestiti	(+)	0,00	-	
Chiusura anticipazioni	(+)	0,00	-	
Totale (al lordo FPV)	(+)	122.500,00	48.414,95	**170.914,95**
FPV per spese correnti (FPV/U)	(-)	0,00	-	
FPV per spese in C/cap (FPV/U)	(-)	-	40.605,18	
Programmazione effettiva		122.500,00	7.809,77	**130.309,77**

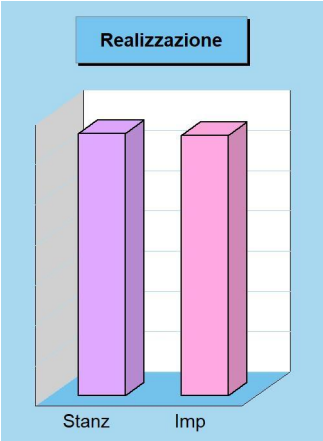

Stato di realizzazione della Missione 2023

Destinazione della spesa		Stanziamenti	Impegni	% Impegnato
Correnti	(+)	122.500,00	121.573,89	
In conto capitale	(+)	48.414,95	7.809,77	
Attività finanziarie	(+)	0,00	0,00	
Rimborso prestiti	(+)	0,00	0,00	
Chiusura anticipazioni	(+)	0,00	0,00	
Totale (al lordo FPV)	(+)	170.914,95	129.383,66	**75,70**
FPV per spese correnti (FPV/U)	(-)	0,00	-	
FPV per spese C/cap (FPV/U)	(-)	40.605,18	-	
Programmazione effettiva		130.309,77	129.383,66	**99,29**

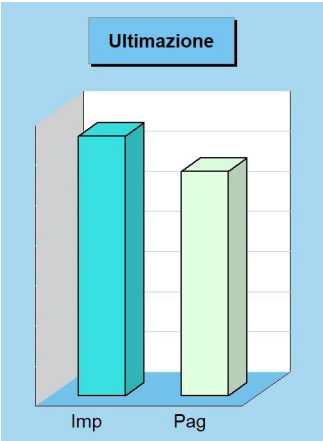

Grado di ultimazione della Missione 2023

Destinazione della spesa		Impegni	Pagamenti	% Pagato
Correnti	(+)	121.573,89	111.841,83	
In conto capitale	(+)	7.809,77	0,00	
Attività finanziarie	(+)	0,00	0,00	
Rimborso prestiti	(+)	0,00	0,00	
Chiusura anticipazioni	(+)	0,00	0,00	
Totale (al lordo FPV)	(+)	129.383,66	111.841,83	**86,44**
FPV per spese correnti (FPV/U)	(-)	-	-	
FPV per spese C/cap (FPV/U)	(-)	-	-	
Programmazione effettiva		129.383,66	111.841,83	**86,44**

copia informatica per consultazione

Turismo

Missione 07 e relativi programmi
Le attribuzioni esercitabili nel campo turistico riguardano sia l'erogazione di servizi turistici che la realizzazione diretta o indiretta di manifestazioni a richiamo turistico. Queste funzioni possono estendersi, limitatamente agli interventi non riservati espressamente dalla legge alla regione o alla provincia, fino a prevedere l'attivazione di investimenti mirati allo sviluppo del turismo. Entrano nella missione l'amministrazione e il funzionamento delle attività e dei servizi relativi al turismo per la promozione e lo sviluppo del turismo sul territorio. I prospetti seguenti, con i corrispondenti grafici posti a lato, mostrano la situazione aggiornata dello stanziamento destinato alla missione insieme al relativo stato di realizzazione e il grado di ultimazione dell'intervento programmato.
Missione non gestita dall'Ente.

Composizione contabile della Missione 2023

Previsioni di competenza		Funzionam.	Investim.	Totale
Correnti	(+)	0,00	-	
In conto capitale	(+)	-	0,00	
Attività finanziarie	(+)	-	0,00	
Rimborso prestiti	(+)	0,00	-	
Chiusura anticipazioni	(+)	0,00	-	
Totale (al lordo FPV)	(+)	0,00	**0,00**	**0,00**
FPV per spese correnti (FPV/U)	(-)	0,00	-	
FPV per spese in C/cap (FPV/U)	(-)	-	0,00	
Programmazione effettiva		0,00	0,00	**0,00**

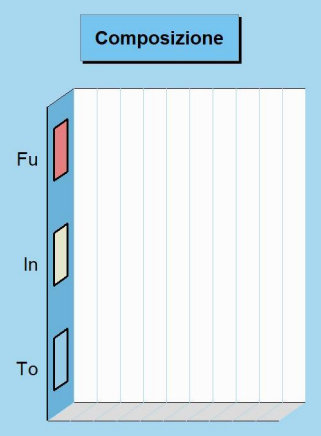

Stato di realizzazione della Missione 2023

Destinazione della spesa		Stanziamenti	Impegni	% Impegnato
Correnti	(+)	0,00	0,00	
In conto capitale	(+)	0,00	0,00	
Attività finanziarie	(+)	0,00	0,00	
Rimborso prestiti	(+)	0,00	0,00	
Chiusura anticipazioni	(+)	0,00	0,00	
Totale (al lordo FPV)	(+)	0,00	0,00	-
FPV per spese correnti (FPV/U)	(-)	0,00	-	
FPV per spese in C/cap (FPV/U)	(-)	0,00	-	
Programmazione effettiva		0,00	0,00	-



Grado di ultimazione della Missione 2023

Destinazione della spesa		Impegni	Pagamenti	% Pagato
Correnti	(+)	0,00	0,00	
In conto capitale	(+)	0,00	0,00	
Attività finanziarie	(+)	0,00	0,00	
Rimborso prestiti	(+)	0,00	0,00	
Chiusura anticipazioni	(+)	0,00	0,00	
Totale (al lordo FPV)	(+)	0,00	0,00	-
FPV per spese correnti (FPV/U)	(-)	-	-	
FPV per spese in C/cap (FPV/U)	(-)	-	-	
Programmazione effettiva		0,00	0,00	-



copia informatica per consultazione

Assetto territorio, edilizia abitativa

Missione 08 e relativi programmi

I principali strumenti di programmazione che interessano la gestione del territorio e l'urbanistica sono il piano regolatore generale, il piano particolareggiato e quello strutturale, il programma di fabbricazione, il piano urbanistico ed il regolamento edilizio. Questi strumenti delimitano l'assetto e l'urbanizzazione del territorio individuando i vincoli di natura urbanistica ed edilizia, con la conseguente definizione della destinazione di tutte le aree comprese nei confini della realtà locale amministrata dall'ente. I prospetti che seguono, con i corrispondenti grafici posti a lato, mostrano la situazione aggiornata dello stanziamento destinato alla missione e suoi programmi, insieme al relativo stato di realizzazione ed il grado di ultimazione.

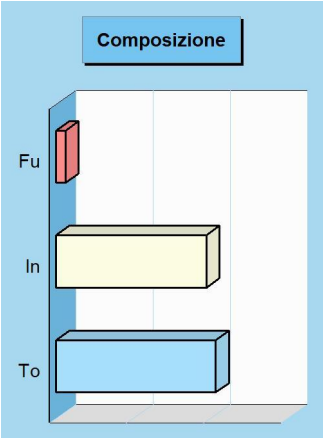

Composizione contabile della Missione 2023

Previsioni di competenza		Funzionam.	Investim.	Totale
Correnti	(+)	599.527,46	-	
In conto capitale	(+)	-	15.477.645,14	
Attività finanziarie	(+)	-	0,00	
Rimborso prestiti	(+)	0,00	-	
Chiusura anticipazioni	(+)	0,00	-	
Totale (al lordo FPV)	(+)	599.527,46	15.477.645,14	**16.077.172,60**
FPV per spese correnti (FPV/U)	(-)	0,00	-	
FPV per spese in C/cap (FPV/U)	(-)	-	5.732.078,39	
Programmazione effettiva		599.527,46	9.745.566,75	**10.345.094,21**



Stato di realizzazione della Missione 2023

Destinazione della spesa		Stanziamenti	Impegni	% Impegnato
Correnti	(+)	599.527,46	516.105,41	
In conto capitale	(+)	15.477.645,14	635.683,20	
Attività finanziarie	(+)	0,00	0,00	
Rimborso prestiti	(+)	0,00	0,00	
Chiusura anticipazioni	(+)	0,00	0,00	
Totale (al lordo FPV)	(+)	16.077.172,60	1.151.788,61	**7,16**
FPV per spese correnti (FPV/U)	(-)	0,00	-	
FPV per spese in C/cap (FPV/U)	(-)	5.732.078,39	-	
Programmazione effettiva		10.345.094,21	1.151.788,61	**11,13**

Grado di ultimazione della Missione 2023

Destinazione della spesa		Impegni	Pagamenti	% Pagato
Correnti	(+)	516.105,41	393.511,08	
In conto capitale	(+)	635.683,20	574.691,78	
Attività finanziarie	(+)	0,00	0,00	
Rimborso prestiti	(+)	0,00	0,00	
Chiusura anticipazioni	(+)	0,00	0,00	
Totale (al lordo FPV)	(+)	1.151.788,61	968.202,86	**84,06**
FPV per spese correnti (FPV/U)	(-)	-	-	
FPV per spese in C/cap (FPV/U)	(-)	-	-	
Programmazione effettiva		1.151.788,61	968.202,86	**84,06**

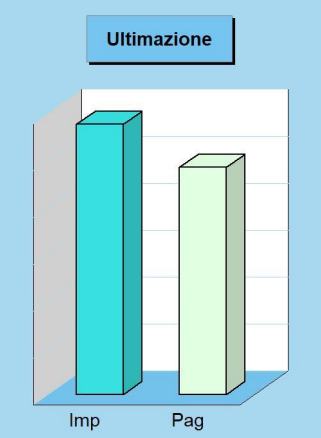

copia informatica per consultazione

Sviluppo sostenibile e tutela ambiente

Missione 09 e relativi programmi

Le funzioni attribuite all'ente in materia di gestione del territorio e dell'ambiente hanno assunto una crescente importanza, dovuta alla maggiore sensibilità del cittadino e dell'amministrazione verso un approccio che garantisca un ordinato sviluppo socio/economico del territorio, il più possibile compatibile con il rispetto e la valorizzazione dell'ambiente. La programmazione, in questo contesto, abbraccia l'amministrazione e il funzionamento delle attività e dei servizi connessi alla tutela dell'ambiente, del territorio, delle risorse naturali e delle biodiversità, la difesa del suolo dall'inquinamento, la tutela dell'acqua e dell'aria. I prospetti mostrano la situazione aggiornata dello stanziamento destinato alla missione insieme al relativo stato di realizzazione e grado di ultimazione.

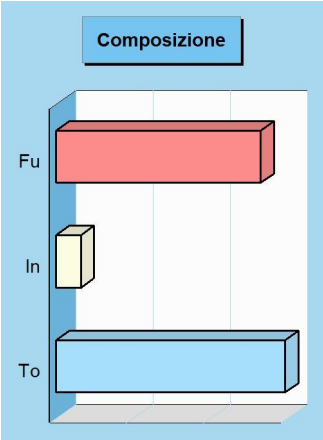

Composizione contabile della Missione 2023

Previsioni di competenza		Funzionam.	Investim.	Totale
Correnti	(+)	5.307.528,01	-	
In conto capitale	(+)	-	2.406.530,06	
Attività finanziarie	(+)	-	0,00	
Rimborso prestiti	(+)	0,00	-	
Chiusura anticipazioni	(+)	0,00	-	
Totale (al lordo FPV)	(+)	5.307.528,01	2.406.530,06	**7.714.058,07**
FPV per spese correnti (FPV/U)	(-)	1.898,57	-	
FPV per spese in C/cap (FPV/U)	(-)	-	1.770.670,57	
Programmazione effettiva		5.305.629,44	635.859,49	**5.941.488,93**

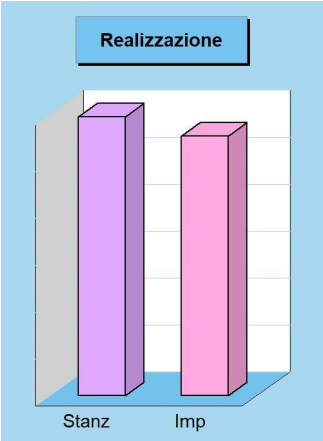

Stato di realizzazione della Missione 2023

Destinazione della spesa		Stanziamenti	Impegni	% Impegnato
Correnti	(+)	5.307.528,01	4.949.497,20	
In conto capitale	(+)	2.406.530,06	583.324,36	
Attività finanziarie	(+)	0,00	0,00	
Rimborso prestiti	(+)	0,00	0,00	
Chiusura anticipazioni	(+)	0,00	0,00	
Totale (al lordo FPV)	(+)	7.714.058,07	5.532.821,56	**71,72**
FPV per spese correnti (FPV/U)	(-)	1.898,57	-	
FPV per spese C/cap (FPV/U)	(-)	1.770.670,57	-	
Programmazione effettiva		5.941.488,93	5.532.821,56	**93,12**

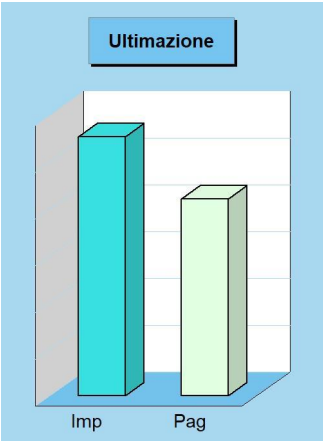

Grado di ultimazione della Missione 2023

Destinazione della spesa		Impegni	Pagamenti	% Pagato
Correnti	(+)	4.949.497,20	3.725.207,68	
In conto capitale	(+)	583.324,36	479.629,37	
Attività finanziarie	(+)	0,00	0,00	
Rimborso prestiti	(+)	0,00	0,00	
Chiusura anticipazioni	(+)	0,00	0,00	
Totale (al lordo FPV)	(+)	5.532.821,56	4.204.837,05	**76,00**
FPV per spese correnti (FPV/U)	(-)	-	-	
FPV per spese C/cap (FPV/U)	(-)	-	-	
Programmazione effettiva		5.532.821,56	4.204.837,05	**76,00**

copia informatica per consultazione

Trasporti e diritto alla mobilità

Missione 10 e relativi programmi
Le funzioni esercitate nella Missione interessano il campo della viabilità e dei trasporti, e riguardano sia la gestione della circolazione e della viabilità che l'illuminazione stradale locale. I riflessi economici di queste competenze possono abbracciare il bilancio investimenti e la gestione corrente. Competono all'ente locale l'amministrazione, il funzionamento e la regolamentazione delle attività inerenti la pianificazione, la gestione e l'erogazione di servizi relativi alla mobilità sul territorio, incluse le attività di supporto alla programmazione regionale. I prospetti che seguono, con i corrispondenti grafici posti a lato, mostrano la situazione aggiornata dello stanziamento destinato alla missione insieme al relativo stato di realizzazione ed il grado di ultimazione.

Composizione contabile della Missione 2023

Previsioni di competenza		Funzionam.	Investim.	Totale
Correnti	(+)	1.694.569,62	-	
In conto capitale	(+)	-	3.949.817,81	
Attività finanziarie	(+)	-	0,00	
Rimborso prestiti	(+)	0,00	-	
Chiusura anticipazioni	(+)	0,00	-	
Totale (al lordo FPV)	(+)	1.694.569,62	**3.949.817,81**	**5.644.387,43**
FPV per spese correnti (FPV/U)	(-)	0,00	-	
FPV per spese in C/cap (FPV/U)	(-)	-	2.648.045,63	
Programmazione effettiva		1.694.569,62	1.301.772,18	**2.996.341,80**

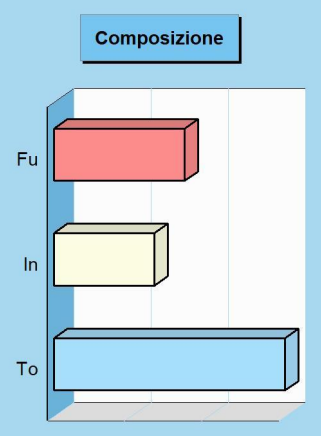

Stato di realizzazione della Missione 2023

Destinazione della spesa		Stanziamenti	Impegni	% Impegnato
Correnti	(+)	1.694.569,62	1.528.726,68	
In conto capitale	(+)	3.949.817,81	169.502,98	
Attività finanziarie	(+)	0,00	0,00	
Rimborso prestiti	(+)	0,00	0,00	
Chiusura anticipazioni	(+)	0,00	0,00	
Totale (al lordo FPV)	(+)	5.644.387,43	1.698.229,66	**30,09%**
FPV per spese correnti (FPV/U)	(-)	0,00	-	
FPV per spese in C/cap (FPV/U)	(-)	2.648.045,63	-	
Programmazione effettiva		2.996.341,80	1.698.229,66	**56,68%**

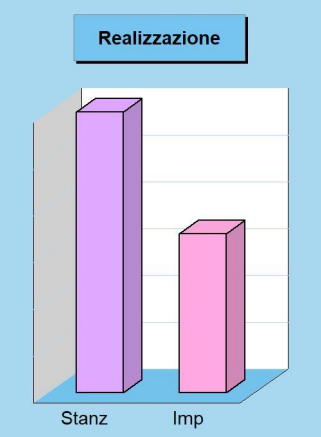

Grado di ultimazione della Missione 2023

Destinazione della spesa		Impegni	Pagamenti	% Pagato
Correnti	(+)	1.528.726,68	1.219.427,49	
In conto capitale	(+)	169.502,98	12.472,25	
Attività finanziarie	(+)	0,00	0,00	
Rimborso prestiti	(+)	0,00	0,00	
Chiusura anticipazioni	(+)	0,00	0,00	
Totale (al lordo FPV)	(+)	1.698.229,66	1.231.899,74	**72,54%**
FPV per spese correnti (FPV/U)	(-)	-	-	
FPV per spese in C/cap (FPV/U)	(-)	-	-	
Programmazione effettiva		1.698.229,66	1.231.899,74	**72,54%**



copia informatica per consultazione

Soccorso civile

Missione 11 e relativi programmi

La presenza di rischi naturali o ambientali, unitamente all'accresciuta cultura della tutela e conservazione del territorio, produce un crescente interesse del cittadino verso questi aspetti evoluti di convivenza civile. L'ente può quindi esercitare ulteriori funzioni di protezione civile, e quindi di intervento e supporto nell'attività di previsione e prevenzione delle calamità. Appartengono alla Missione l'amministrazione e il funzionamento degli interventi di protezione civile sul territorio, la previsione, prevenzione, soccorso e gestione delle emergenze naturali. I prospetti seguenti, con i corrispondenti grafici posti a lato, mostrano la situazione aggiornata dello stanziamento destinato alla missione insieme al relativo stato di realizzazione ed il grado di ultimazione.

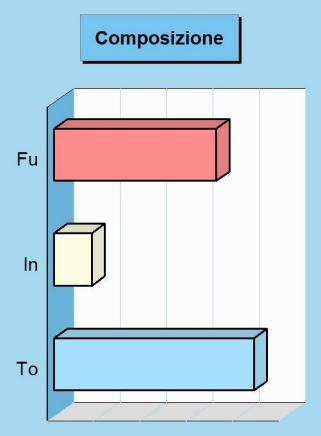

Composizione contabile della Missione 2023

Previsioni di competenza		Funzionam.	Investim.	Totale
Correnti	(+)	35.050,00	-	
In conto capitale	(+)	-	8.100,00	
Attività finanziarie	(+)	-	0,00	
Rimborso prestiti	(+)	0,00	-	
Chiusura anticipazioni	(+)	0,00	-	
Totale (al lordo FPV)	(+)	35.050,00	8.100,00	**43.150,00**
FPV per spese correnti (FPV/U)	(-)	0,00	-	
FPV per spese in C/cap (FPV/U)	(-)	-	0,00	
Programmazione effettiva		35.050,00	8.100,00	**43.150,00**

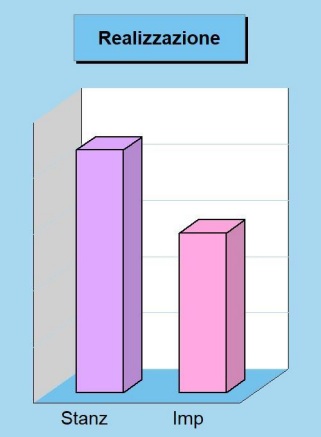

Stato di realizzazione della Missione 2023

Destinazione della spesa		Stanziamenti	Impegni	% Impegnato
Correnti	(+)	35.050,00	28.380,76	
In conto capitale	(+)	8.100,00	0,00	
Attività finanziarie	(+)	0,00	0,00	
Rimborso prestiti	(+)	0,00	0,00	
Chiusura anticipazioni	(+)	0,00	0,00	
Totale (al lordo FPV)	(+)	43.150,00	28.380,76	**65,77**
FPV per spese correnti (FPV/U)	(-)	0,00	-	
FPV per spese in C/cap (FPV/U)	(-)	0,00	-	
Programmazione effettiva		43.150,00	28.380,76	**65,77**

Grado di ultimazione della Missione 2023

Destinazione della spesa		Impegni	Pagamenti	% Pagato
Correnti	(+)	28.380,76	23.381,20	
In conto capitale	(+)	0,00	0,00	
Attività finanziarie	(+)	0,00	0,00	
Rimborso prestiti	(+)	0,00	0,00	
Chiusura anticipazioni	(+)	0,00	0,00	
Totale (al lordo FPV)	(+)	28.380,76	23.381,20	**82,38**
FPV per spese correnti (FPV/U)	(-)	-	-	
FPV per spese in C/cap (FPV/U)	(-)	-	-	
Programmazione effettiva		28.380,76	23.381,20	**82,38**

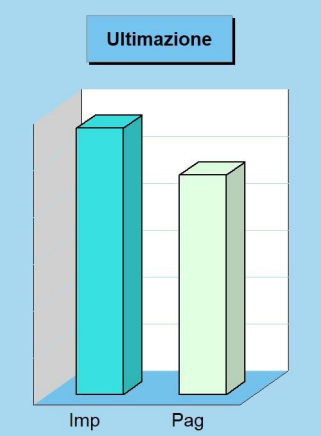

copia informatica per consultazione

Politica sociale e famiglia

Missione 12 e relativi programmi

Le funzioni esercitate nel campo sociale riguardano aspetti molteplici della vita del cittadino che richiedono un intervento diretto o indiretto dell'ente dai primi anni di vita fino all'età senile. La politica sociale adottata nell'ambito territoriale ha riflessi importanti nella composizione del bilancio e nella programmazione di medio periodo, e questo sia per quanto riguarda la spesa corrente che gli investimenti. Questa missione include l'amministrazione, il funzionamento e la fornitura dei servizi in materia di protezione sociale a favore della famiglia, dei minori, degli anziani. I prospetti, con i grafici posti a lato, mostrano la situazione aggiornata dello stanziamento destinato alla missione insieme al relativo stato di realizzazione e grado di ultimazione.

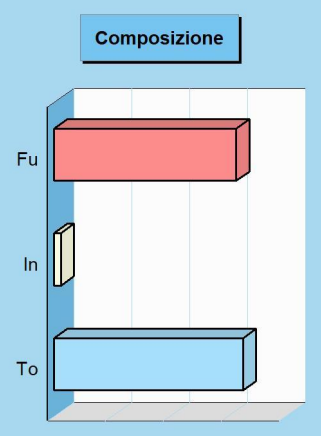

Composizione contabile della Missione 2023

Previsioni di competenza		Funzionam.	Investim.	Totale
Correnti	(+)	6.294.963,11	-	
In conto capitale	(+)	-	298.318,68	
Attività finanziarie	(+)	-	0,00	
Rimborso prestiti	(+)	0,00	-	
Chiusura anticipazioni	(+)	0,00	-	
Totale (al lordo FPV)	(+)	6.294.963,11	298.318,68	**6.593.281,79**
FPV per spese correnti (FPV/U)	(-)	0,00	-	
FPV per spese in C/cap (FPV/U)	(-)	-	66.806,38	
Programmazione effettiva		6.294.963,11	231.512,30	**6.526.475,41**

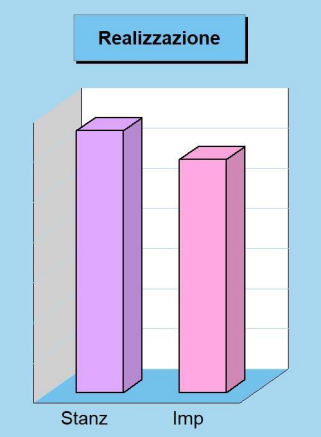

Stato di realizzazione della Missione 2023

Destinazione della spesa		Stanziamenti	Impegni	% Impegnato
Correnti	(+)	6.294.963,11	5.676.854,26	
In conto capitale	(+)	298.318,68	126.451,26	
Attività finanziarie	(+)	0,00	0,00	
Rimborso prestiti	(+)	0,00	0,00	
Chiusura anticipazioni	(+)	0,00	0,00	
Totale (al lordo FPV)	(+)	6.593.281,79	5.803.305,52	**88,02**
FPV per spese correnti (FPV/U)	(-)	0,00	-	
FPV per spese C/cap (FPV/U)	(-)	66.806,38	-	
Programmazione effettiva		6.526.475,41	5.803.305,52	**88,92**

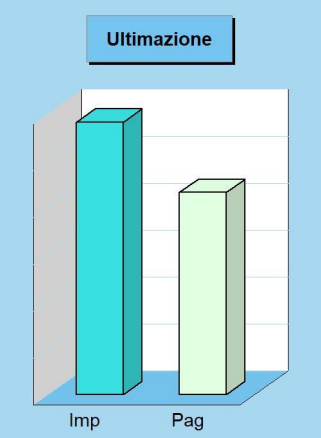

Grado di ultimazione della Missione 2023

Destinazione della spesa		Impegni	Pagamenti	% Pagato
Correnti	(+)	5.676.854,26	4.189.176,18	
In conto capitale	(+)	126.451,26	115.860,00	
Attività finanziarie	(+)	0,00	0,00	
Rimborso prestiti	(+)	0,00	0,00	
Chiusura anticipazioni	(+)	0,00	0,00	
Totale (al lordo FPV)	(+)	5.803.305,52	4.305.036,18	**74,18**
FPV per spese correnti (FPV/U)	(-)	-	-	
FPV per spese C/cap (FPV/U)	(-)	-	-	
Programmazione effettiva		5.803.305,52	4.305.036,18	**74,18**

copia informatica per consultazione

Tutela della salute

Missione 13 e relativi programmi
La competenza dell'ente locale in ambito sanitario è limitata dalla presenza, in un contesto a carattere così specialistico, di altri soggetti che operano direttamente sul territorio con una competenza di tipo istituzionale che non di rado è esclusiva. Con questa doverosa premessa, appartengono alla Missione con i relativi programmi le attribuzioni di amministrazione, funzionamento e fornitura dei servizi relativi alle attività per la prevenzione, la tutela e la cura della salute, unitamente ad eventuali interventi residuali in materia di edilizia sanitaria. I prospetti che seguono, con i corrispondenti grafici posti a lato, mostrano la situazione aggiornata dello stanziamento destinato alla missione insieme al relativo stato di realizzazione ed il grado di ultimazione.
Missione non gestita dall'Ente.

Composizione contabile della Missione 2023

Previsioni di competenza		Funzionam.	Investim.	Totale
Correnti	(+)	0,00	-	
In conto capitale	(+)	-	0,00	
Attività finanziarie	(+)	-	0,00	
Rimborso prestiti	(+)	0,00	-	
Chiusura anticipazioni	(+)	0,00	-	
Totale (al lordo FPV)	(+)	0,00	**0,00**	**0,00**
FPV per spese correnti (FPV/U)	(-)	0,00	-	
FPV per spese in C/cap (FPV/U)	(-)	-	0,00	
Programmazione effettiva		0,00	0,00	**0,00**

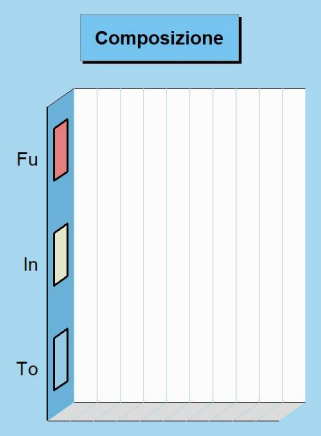

Stato di realizzazione della Missione 2023

Destinazione della spesa		Stanziamenti	Impegni	% Impegnato
Correnti	(+)	0,00	0,00	
In conto capitale	(+)	0,00	0,00	
Attività finanziarie	(+)	0,00	0,00	
Rimborso prestiti	(+)	0,00	0,00	
Chiusura anticipazioni	(+)	0,00	0,00	
Totale (al lordo FPV)	(+)	0,00	0,00	-
FPV per spese correnti (FPV/U)	(-)	0,00	-	
FPV per spese in C/cap (FPV/U)	(-)	0,00	-	
Programmazione effettiva		0,00	0,00	-



Grado di ultimazione della Missione 2023

Destinazione della spesa		Impegni	Pagamenti	% Pagato
Correnti	(+)	0,00	0,00	
In conto capitale	(+)	0,00	0,00	
Attività finanziarie	(+)	0,00	0,00	
Rimborso prestiti	(+)	0,00	0,00	
Chiusura anticipazioni	(+)	0,00	0,00	
Totale (al lordo FPV)	(+)	0,00	0,00	-
FPV per spese correnti (FPV/U)	(-)	-	-	
FPV per spese in C/cap (FPV/U)	(-)	-	-	
Programmazione effettiva		0,00	0,00	-



copia informatica per consultazione

Sviluppo economico e competitività

Missione 14 e relativi programmi

L'azione dell'ente nelle più vaste tematiche economiche e produttive è spesso indirizzata a stimolare un più incisivo intervento di altre strutture pubbliche, come la regione, la provincia e la camera di commercio che, per competenza istituzionale, operano abitualmente in questo settore. Premesso questo, sono comprese in questa Missione l'amministrazione e il funzionamento delle attività per la promozione dello sviluppo e della competitività del sistema economico locale, inclusi i servizi e gli interventi per lo sviluppo delle attività produttive di commercio, artigianato ed industria. I prospetti che seguono, con i corrispondenti grafici, mostrano la situazione aggiornata dello stanziamento destinato alla missione insieme al relativo stato di realizzazione e grado di ultimazione.

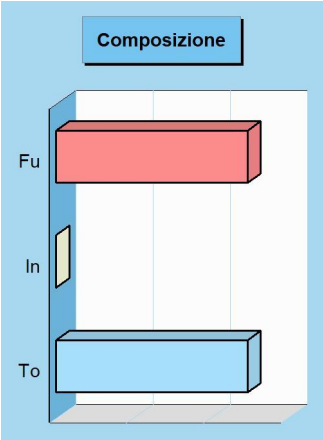

Composizione contabile della Missione 2023

Previsioni di competenza		Funzionam.	Investim.	Totale
Correnti	(+)	248.100,00	-	
In conto capitale	(+)	-	0,00	
Attività finanziarie	(+)	-	0,00	
Rimborso prestiti	(+)	0,00	-	
Chiusura anticipazioni	(+)	0,00	-	
Totale (al lordo FPV)	(+)	248.100,00	0,00	**248.100,00**
FPV per spese correnti (FPV/U)	(-)	0,00	-	
FPV per spese in C/cap (FPV/U)	(-)	-	0,00	
Programmazione effettiva		248.100,00	0,00	**248.100,00**

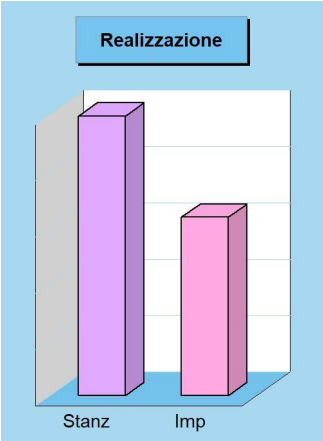

Stato di realizzazione della Missione 2023

Destinazione della spesa		Stanziamenti	Impegni	% Impegnato
Correnti	(+)	248.100,00	158.274,99	
In conto capitale	(+)	0,00	0,00	
Attività finanziarie	(+)	0,00	0,00	
Rimborso prestiti	(+)	0,00	0,00	
Chiusura anticipazioni	(+)	0,00	0,00	
Totale (al lordo FPV)	(+)	248.100,00	158.274,99	**63,79**
FPV per spese correnti (FPV/U)	(-)	0,00	-	
FPV per spese in C/cap (FPV/U)	(-)	0,00	-	
Programmazione effettiva		248.100,00	158.274,99	**63,79**

Grado di ultimazione della Missione 2023

Destinazione della spesa		Impegni	Pagamenti	% Pagato
Correnti	(+)	158.274,99	144.209,56	
In conto capitale	(+)	0,00	0,00	
Attività finanziarie	(+)	0,00	0,00	
Rimborso prestiti	(+)	0,00	0,00	
Chiusura anticipazioni	(+)	0,00	0,00	
Totale (al lordo FPV)	(+)	158.274,99	144.209,56	**91,11**
FPV per spese correnti (FPV/U)	(-)	-	-	
FPV per spese in C/cap (FPV/U)	(-)	-	-	
Programmazione effettiva		158.274,99	144.209,56	**91,11**

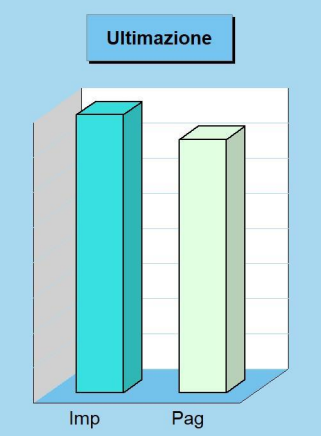

copia informatica per consultazione

Lavoro e formazione professionale

Missione 15 e relativi programmi

I principali interventi nell'ambito del lavoro rientrano nelle competenze prioritarie di strutture che fanno rifermento allo stato, alla regione ed alla provincia. L'operatività dell'ente in questo contesto così particolare è quindi sussidiaria rispetto le prestazioni svolte da altri organismi della pubblica amministrazione. Partendo da questa premessa, l'ente locale può operare sia con interventi di supporto alle politiche attive di sostegno e promozione dell'occupazione, che mediante azioni volte al successivo inserimento del prestatore d'opera nel mercato del lavoro. I prospetti che seguono, con i corrispondenti grafici a lato, mostrano la situazione aggiornata dello stanziamento destinato alla missione insieme al relativo stato di realizzazione e grado di ultimazione.

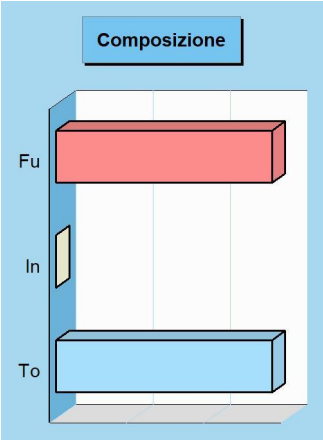

Composizione contabile della Missione 2023

Previsioni di competenza		Funzionam.	Investim.	Totale
Correnti	(+)	28.000,00	-	
In conto capitale	(+)	-	0,00	
Attività finanziarie	(+)	-	0,00	
Rimborso prestiti	(+)	0,00	-	
Chiusura anticipazioni	(+)	0,00	-	
Totale (al lordo FPV)	(+)	28.000,00	0,00	**28.000,00**
FPV per spese correnti (FPV/U)	(-)	0,00	-	
FPV per spese in C/cap (FPV/U)	(-)	-	0,00	
Programmazione effettiva		28.000,00	0,00	**28.000,00**

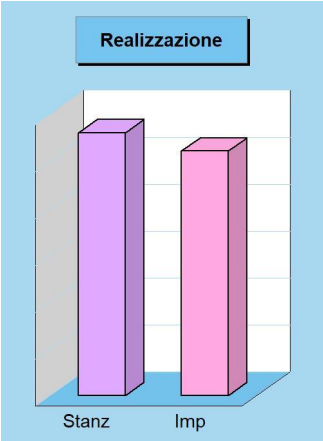

Stato di realizzazione della Missione 2023

Destinazione della spesa		Stanziamenti	Impegni	% Impegnato
Correnti	(+)	28.000,00	26.042,25	
In conto capitale	(+)	0,00	0,00	
Attività finanziarie	(+)	0,00	0,00	
Rimborso prestiti	(+)	0,00	0,00	
Chiusura anticipazioni	(+)	0,00	0,00	
Totale (al lordo FPV)	(+)	28.000,00	26.042,25	**93,01**
FPV per spese correnti (FPV/U)	(-)	0,00	-	
FPV per spese C/cap (FPV/U)	(-)	0,00	-	
Programmazione effettiva		28.000,00	26.042,25	**93,01**



Grado di ultimazione della Missione 2023

Destinazione della spesa		Impegni	Pagamenti	% Pagato
Correnti	(+)	26.042,25	0,00	
In conto capitale	(+)	0,00	0,00	
Attività finanziarie	(+)	0,00	0,00	
Rimborso prestiti	(+)	0,00	0,00	
Chiusura anticipazioni	(+)	0,00	0,00	
Totale (al lordo FPV)	(+)	26.042,25	0,00	**0,00**
FPV per spese correnti (FPV/U)	(-)	-	-	
FPV per spese C/cap (FPV/U)	(-)	-	-	
Programmazione effettiva		26.042,25	0,00	**0,00**

copia informatica per consultazione

Agricoltura e pesca

Missione 16 e relativi programmi
Rientrano in questa Missione, con i relativi programmi, l'amministrazione, funzionamento e l'erogazione di servizi inerenti allo sviluppo sul territorio delle aree rurali, dei settori agricolo e agro-industriale, alimentare, forestale, zootecnico, della caccia, della pesca e dell'acquacoltura. Queste competenze, per altro secondarie rispetto l'attività prioritaria dell'ente locale, possono abbracciare sia la programmazione, coordinamento e monitoraggio delle politiche sul territorio, in accordo con la programmazione comunitaria e statale, oltre che regionale. I prospetti che seguono, con i corrispondenti grafici posti a lato, mostrano la situazione aggiornata dello stanziamento destinato alla missione insieme al relativo stato di realizzazione ed il grado di ultimazione.
Missione non gestita dall'Ente.

Composizione contabile della Missione 2023

Previsioni di competenza		Funzionam.	Investim.	Totale
Correnti	(+)	0,00	-	
In conto capitale	(+)	-	0,00	
Attività finanziarie	(+)	-	0,00	
Rimborso prestiti	(+)	0,00	-	
Chiusura anticipazioni	(+)	0,00	-	
Totale (al lordo FPV)	(+)	0,00	**0,00**	**0,00**
FPV per spese correnti (FPV/U)	(-)	0,00	-	
FPV per spese in C/cap (FPV/U)	(-)	-	0,00	
Programmazione effettiva		0,00	0,00	**0,00**

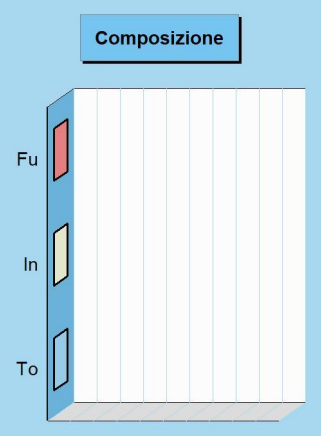

Stato di realizzazione della Missione 2023

Destinazione della spesa		Stanziamenti	Impegni	% Impegnato
Correnti	(+)	0,00	0,00	
In conto capitale	(+)	0,00	0,00	
Attività finanziarie	(+)	0,00	0,00	
Rimborso prestiti	(+)	0,00	0,00	
Chiusura anticipazioni	(+)	0,00	0,00	
Totale (al lordo FPV)	(+)	0,00	0,00	-
FPV per spese correnti (FPV/U)	(-)	0,00	-	
FPV per spese in C/cap (FPV/U)	(-)	0,00	-	
Programmazione effettiva		0,00	0,00	-



Grado di ultimazione della Missione 2023

Destinazione della spesa		Impegni	Pagamenti	% Pagato
Correnti	(+)	0,00	0,00	
In conto capitale	(+)	0,00	0,00	
Attività finanziarie	(+)	0,00	0,00	
Rimborso prestiti	(+)	0,00	0,00	
Chiusura anticipazioni	(+)	0,00	0,00	
Totale (al lordo FPV)	(+)	0,00	0,00	-
FPV per spese correnti (FPV/U)	(-)	-	-	
FPV per spese in C/cap (FPV/U)	(-)	-	-	
Programmazione effettiva		0,00	0,00	-



copia informatica per consultazione

Energia e fonti energetiche

Missione 17 e relativi programmi

L'organizzazione di mezzi strumentali ed umani richiesti per l'esercizio di attività produttive o distributive, come la produzione o l'erogazione del gas metano, dell'elettricità e del teleriscaldamento, hanno bisogno di un bagaglio di conoscenze economiche ed aziendali molto specifiche. Si tratta di attività produttive che sono spesso gestite da società a capitale pubblico più che da servizi gestiti in economia. Queste competenze possono estendersi fino ad abbracciare le attività per incentivare l'uso razionale dell'energia e l'utilizzo delle fonti rinnovabili. I prospetti seguenti, con i corrispondenti grafici posti a lato, mostrano la situazione aggiornata dello stanziamento destinato alla missione e programmi, insieme al relativo stato di realizzazione e grado di ultimazione.

Missione non gestita dall'Ente.

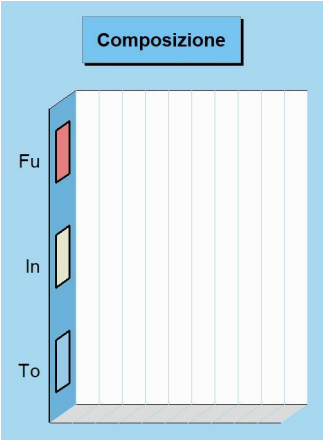

Composizione contabile della Missione 2023

Previsioni di competenza		Funzionam.	Investim.	Totale
Correnti	(+)	0,00	-	
In conto capitale	(+)	-	0,00	
Attività finanziarie	(+)	-	0,00	
Rimborso prestiti	(+)	0,00	-	
Chiusura anticipazioni	(+)	0,00	-	
Totale (al lordo FPV)	(+)	0,00	0,00	**0,00**
FPV per spese correnti (FPV/U)	(-)	0,00	-	
FPV per spese in C/cap (FPV/U)	(-)	-	0,00	
Programmazione effettiva		0,00	0,00	**0,00**



Stato di realizzazione della Missione 2023

Destinazione della spesa		Stanziamenti	Impegni	% Impegnato
Correnti	(+)	0,00	0,00	
In conto capitale	(+)	0,00	0,00	
Attività finanziarie	(+)	0,00	0,00	
Rimborso prestiti	(+)	0,00	0,00	
Chiusura anticipazioni	(+)	0,00	0,00	
Totale (al lordo FPV)	(+)	0,00	0,00	**0,00**
FPV per spese correnti (FPV/U)	(-)	0,00	-	
FPV per spese in C/cap (FPV/U)	(-)	0,00	-	
Programmazione effettiva		0,00	0,00	**0,00**

Grado di ultimazione della Missione 2023

Destinazione della spesa		Impegni	Pagamenti	% Pagato
Correnti	(+)	0,00	0,00	
In conto capitale	(+)	0,00	0,00	
Attività finanziarie	(+)	0,00	0,00	
Rimborso prestiti	(+)	0,00	0,00	
Chiusura anticipazioni	(+)	0,00	0,00	
Totale (al lordo FPV)	(+)	0,00	0,00	**0,00**
FPV per spese correnti (FPV/U)	(-)	-	-	
FPV per spese in C/cap (FPV/U)	(-)	-	-	
Programmazione effettiva		0,00	0,00	**0,00**



copia informatica per consultazione

Relazioni con autonomie locali

Missione 18 e relativi programmi
Questa missione, insieme all'analoga dedicata ai rapporti sviluppati con l'estero, delimita un ambito operativo teso a promuovere lo sviluppo di relazioni intersettoriali con enti, strutture e organizzazioni che presentano gradi di affinità o di sussidiarietà, e questo sia per quanto riguarda le finalità istituzionali che per le modalità di intervento operativo sul territorio. Rientrano in questo contesto le erogazioni verso altre amministrazioni per finanziamenti non riconducibili a specifiche missioni, i trasferimenti perequativi e per interventi in attuazione del federalismo fiscale. I prospetti che seguono, con i corrispondenti grafici, mostrano la situazione aggiornata dello stanziamento destinato alla missione insieme al relativo stato di realizzazione e grado di ultimazione.
Missione non gestita dall'Ente.

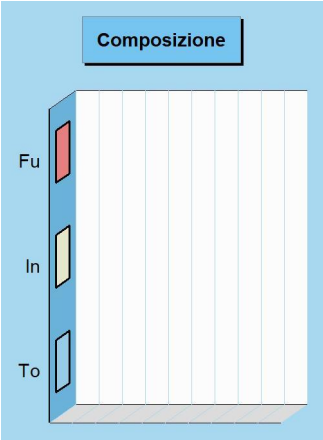

Composizione contabile della Missione 2023

Previsioni di competenza		Funzionam.	Investim.	Totale
Correnti	(+)	0,00	-	
In conto capitale	(+)	-	0,00	
Attività finanziarie	(+)	-	0,00	
Rimborso prestiti	(+)	0,00	-	
Chiusura anticipazioni	(+)	0,00	-	
Totale (al lordo FPV)	(+)	0,00	0,00	**0,00**
FPV per spese correnti (FPV/U)	(-)	0,00	-	
FPV per spese in C/cap (FPV/U)	(-)	-	0,00	
Programmazione effettiva		0,00	0,00	**0,00**



Stato di realizzazione della Missione 2023

Destinazione della spesa		Stanziamenti	Impegni	% Impegnato
Correnti	(+)	0,00	0,00	
In conto capitale	(+)	0,00	0,00	
Attività finanziarie	(+)	0,00	0,00	
Rimborso prestiti	(+)	0,00	0,00	
Chiusura anticipazioni	(+)	0,00	0,00	
Totale (al lordo FPV)	(+)	0,00	0,00	**0,00**
FPV per spese correnti (FPV/U)	(-)	0,00	-	
FPV per spese C/cap (FPV/U)	(-)	0,00	-	
Programmazione effettiva		0,00	0,00	**0,00**



Grado di ultimazione della Missione 2023

Destinazione della spesa		Impegni	Pagamenti	% Pagato
Correnti	(+)	0,00	0,00	
In conto capitale	(+)	0,00	0,00	
Attività finanziarie	(+)	0,00	0,00	
Rimborso prestiti	(+)	0,00	0,00	
Chiusura anticipazioni	(+)	0,00	0,00	
Totale (al lordo FPV)	(+)	0,00	0,00	**0,00**
FPV per spese correnti (FPV/U)	(-)	-	-	
FPV per spese C/cap (FPV/U)	(-)	-	-	
Programmazione effettiva		0,00	0,00	**0,00**

copia informatica per consultazione

Relazioni internazionali

Missione 19 e relativi programmi
Il contesto in cui opera la missione è molto particolare ed è connesso a situazioni specifiche dove, per effetto di affinità culturali, storiche o sociali, oppure in seguito alla presenza di sinergie economiche o contiguità territoriali, l'ente locale si trova ad operare al di fuori del contesto nazionale. Sono caratteristiche presenti in un numero limitato di enti. In questo caso, gli interventi possono abbracciare l'amministrazione e il funzionamento delle attività per i rapporti e la partecipazione ad associazioni internazionali di regioni ed enti locali anche a carattere transfrontaliero. I prospetti che seguono, con i grafici posti a lato, mostrano la situazione aggiornata dello stanziamento destinato alla missione insieme al relativo stato di realizzazione e il grado di ultimazione.
Missione non gestita dall'Ente.

Composizione contabile della Missione 2023

Previsioni di competenza		Funzionam.	Investim.	Totale
Correnti	(+)	0,00	-	
In conto capitale	(+)	-	0,00	
Attività finanziarie	(+)	-	0,00	
Rimborso prestiti	(+)	0,00	-	
Chiusura anticipazioni	(+)	0,00	-	
Totale (al lordo FPV)	(+)	0,00	**0,00**	**0,00**
FPV per spese correnti (FPV/U)	(-)	0,00	-	
FPV per spese in C/cap (FPV/U)	(-)	-	0,00	
Programmazione effettiva		0,00	0,00	**0,00**

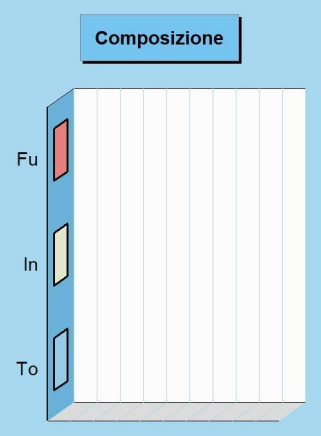

Stato di realizzazione della Missione 2023

Destinazione della spesa		Stanziamenti	Impegni	% Impegnato
Correnti	(+)	0,00	0,00	
In conto capitale	(+)	0,00	0,00	
Attività finanziarie	(+)	0,00	0,00	
Rimborso prestiti	(+)	0,00	0,00	
Chiusura anticipazioni	(+)	0,00	0,00	
Totale (al lordo FPV)	(+)	0,00	0,00	-
FPV per spese correnti (FPV/U)	(-)	0,00	-	
FPV per spese in C/cap (FPV/U)	(-)	0,00	-	
Programmazione effettiva		0,00	0,00	-



Grado di ultimazione della Missione 2023

Destinazione della spesa		Impegni	Pagamenti	% Pagato
Correnti	(+)	0,00	0,00	
In conto capitale	(+)	0,00	0,00	
Attività finanziarie	(+)	0,00	0,00	
Rimborso prestiti	(+)	0,00	0,00	
Chiusura anticipazioni	(+)	0,00	0,00	
Totale (al lordo FPV)	(+)	0,00	0,00	-
FPV per spese correnti (FPV/U)	(-)	-	-	
FPV per spese in C/cap (FPV/U)	(-)	-	-	
Programmazione effettiva		0,00	0,00	-



copia informatica per consultazione

Fondi e accantonamenti

Missione 20 e relativi programmi

Questa missione, dal contenuto prettamente contabile, è destinata ad evidenziare gli importi degli stanziamenti di spesa per accantonamenti al fondo di riserva per spese impreviste ed al fondo svalutazione crediti di dubbia esigibilità. Per quanto riguarda questa ultima posta, in presenza di crediti di dubbia esigibilità l'ente effettua un accantonamento al fondo svalutazione crediti vincolando a tal fine una quota dell'avanzo di amministrazione. Il valore complessivo del fondo dipende dalla dimensione degli stanziamenti relativi ai crediti che presumibilmente si formeranno nell'esercizio entrante. I prospetti seguenti, con i corrispondenti grafici, mostrano la situazione aggiornata dello stanziamento insieme al relativo stato di realizzazione ed il grado di ultimazione.

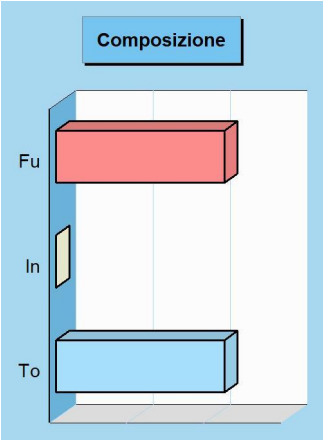

Composizione contabile della Missione 2023

Previsioni di competenza		Funzionam.	Investim.	Totale
Correnti	(+)	1.091.364,06	-	
In conto capitale	(+)	-	0,00	
Attività finanziarie	(+)	-	0,00	
Rimborso prestiti	(+)	0,00	-	
Chiusura anticipazioni	(+)	0,00	-	
Totale (al lordo FPV)	(+)	1.091.364,06	0,00	**1.091.364,06**
FPV per spese correnti (FPV/U)	(-)	0,00	-	
FPV per spese in C/cap (FPV/U)	(-)	-	0,00	
Programmazione effettiva		1.091.364,06	0,00	**1.091.364,06**



Stato di realizzazione della Missione 2023

Destinazione della spesa		Stanziamenti	Impegni	% Impegnato
Correnti	(+)	1.091.364,06	0,00	
In conto capitale	(+)	0,00	0,00	
Attività finanziarie	(+)	0,00	0,00	
Rimborso prestiti	(+)	0,00	0,00	
Chiusura anticipazioni	(+)	0,00	0,00	
Totale (al lordo FPV)	(+)	1.091.364,06	0,00	**0,00**
FPV per spese correnti (FPV/U)	(-)	0,00	-	
FPV per spese in C/cap (FPV/U)	(-)	0,00	-	
Programmazione effettiva		1.091.364,06	0,00	**0,00**

Grado di ultimazione della Missione 2023

Destinazione della spesa		Impegni	Pagamenti	% Pagato
Correnti	(+)	0,00	0,00	
In conto capitale	(+)	0,00	0,00	
Attività finanziarie	(+)	0,00	0,00	
Rimborso prestiti	(+)	0,00	0,00	
Chiusura anticipazioni	(+)	0,00	0,00	
Totale (al lordo FPV)	(+)	0,00	0,00	**0,00**
FPV per spese correnti (FPV/U)	(-)	-	-	
FPV per spese in C/cap (FPV/U)	(-)	-	-	
Programmazione effettiva		0,00	0,00	**0,00**



copia informatica per consultazione

Debito pubblico

Missione 50 e relativi programmi

La missione, di stretta natura finanziaria, è destinata a contenere gli stanziamenti di spesa destinati al futuro pagamento delle quote interessi e capitale sui mutui e sui prestiti assunti dall'ente con relative spese accessorie, oltre alle anticipazioni straordinarie. In luogo di questa impostazione cumulativa, la norma contabile prevede la possibile allocazione degli oneri del debito pubblico in modo frazionato dentro la missione di appartenenza. Rientrano in questo ambito le spese per il pagamento degli interessi e capitale a breve, medio o lungo termine, comunque acquisito. I prospetti ed i grafici mostrano la situazione aggiornata dello stanziamento destinato alla missione insieme al relativo stato di realizzazione ed il grado di ultimazione.

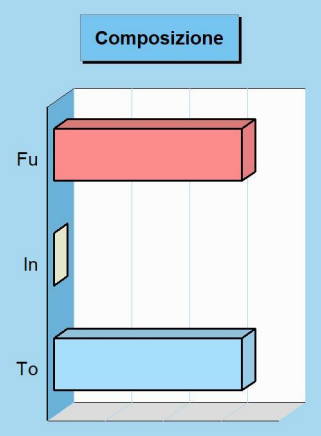

Composizione contabile della Missione 2023

Previsioni di competenza		Funzionam.	Investim.	Totale
Correnti	(+)	3.950,00	-	
In conto capitale	(+)	-	0,00	
Attività finanziarie	(+)	-	0,00	
Rimborso prestiti	(+)	61.032,00	-	
Chiusura anticipazioni	(+)	0,00	-	
Totale (al lordo FPV)	(+)	64.982,00	0,00	**64.982,00**
FPV per spese correnti (FPV/U)	(-)	0,00	-	
FPV per spese in C/cap (FPV/U)	(-)	-	0,00	
Programmazione effettiva		64.982,00	0,00	**64.982,00**

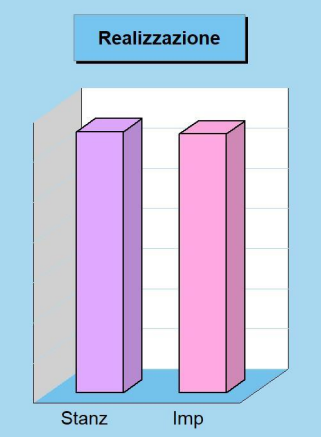

Stato di realizzazione della Missione 2023

Destinazione della spesa		Stanziamenti	Impegni	% Impegnato
Correnti	(+)	3.950,00	3.941,57	
In conto capitale	(+)	0,00	0,00	
Attività finanziarie	(+)	0,00	0,00	
Rimborso prestiti	(+)	61.032,00	60.454,12	
Chiusura anticipazioni	(+)	0,00	0,00	
Totale (al lordo FPV)	(+)	64.982,00	64.395,69	**99,10**
FPV per spese correnti (FPV/U)	(-)	0,00	-	
FPV per spese C/cap (FPV/U)	(-)	0,00	-	
Programmazione effettiva		64.982,00	64.395,69	**99,10**

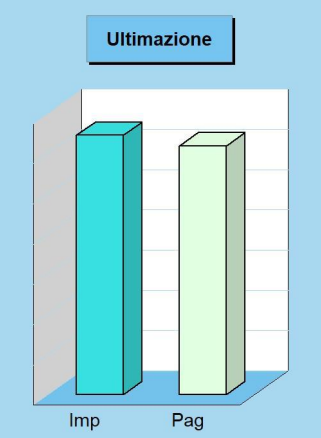

Grado di ultimazione della Missione 2023

Destinazione della spesa		Impegni	Pagamenti	% Pagato
Correnti	(+)	3.941,57	3.941,57	
In conto capitale	(+)	0,00	0,00	
Attività finanziarie	(+)	0,00	0,00	
Rimborso prestiti	(+)	60.454,12	57.854,12	
Chiusura anticipazioni	(+)	0,00	0,00	
Totale (al lordo FPV)	(+)	64.395,69	61.795,69	**95,96**
FPV per spese correnti (FPV/U)	(-)	-	-	
FPV per spese C/cap (FPV/U)	(-)	-	-	
Programmazione effettiva		64.395,69	61.795,69	**95,96**

copia informatica per consultazione

Anticipazioni finanziarie

Missione 60 e relativi programmi
Questa missione comprende le spese sostenute dall'ente per la restituzione delle risorse finanziarie anticipate dall'istituto di credito che svolge il servizio di tesoreria. Queste anticipazioni di fondi vengono concesse dal tesoriere per fronteggiare momentanee esigenze di cassa e di liquidità in seguito alla mancata corrispondenza tra previsioni di incasso e relativo fabbisogno di cassa per effettuare i pagamenti. In questo comparto sono collocate le previsioni di spesa per il pagamento degli interessi passivi addebitati all'ente in seguito all'avvenuto utilizzo dell'anticipazione di tesoreria. I prospetti ed i grafici che seguono, mostrano la situazione aggiornata dello stanziamento destinato alla missione insieme al relativo stato di realizzazione e il grado di ultimazione.

Composizione contabile della Missione 2023

Previsioni di competenza		Funzionam.	Investim.	Totale
Correnti	(+)	0,00	-	
In conto capitale	(+)	-	0,00	
Attività finanziarie	(+)	-	0,00	
Rimborso prestiti	(+)	0,00	-	
Chiusura anticipazioni	(+)	7.000.000,00	-	
Totale (al lordo FPV)	(+)	7.000.000,00	**0,00**	**7.000.000,00**
FPV per spese correnti (FPV/U)	(-)	0,00	-	
FPV per spese in C/cap (FPV/U)	(-)	-	0,00	
Programmazione effettiva		7.000.000,00	0,00	**7.000.000,00**

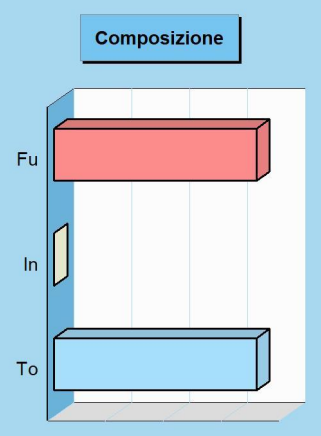

Stato di realizzazione della Missione 2023

Destinazione della spesa		Stanziamenti	Impegni	% Impegnato
Correnti	(+)	0,00	0,00	
In conto capitale	(+)	0,00	0,00	
Attività finanziarie	(+)	0,00	0,00	
Rimborso prestiti	(+)	0,00	0,00	
Chiusura anticipazioni	(+)	7.000.000,00	0,00	
Totale (al lordo FPV)	(+)	7.000.000,00	0,00	-
FPV per spese correnti (FPV/U)	(-)	0,00	-	
FPV per spese in C/cap (FPV/U)	(-)	0,00	-	
Programmazione effettiva		7.000.000,00	0,00	-

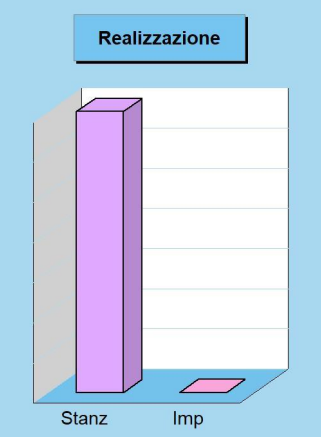

Grado di ultimazione della Missione 2023

Destinazione della spesa		Impegni	Pagamenti	% Pagato
Correnti	(+)	0,00	0,00	
In conto capitale	(+)	0,00	0,00	
Attività finanziarie	(+)	0,00	0,00	
Rimborso prestiti	(+)	0,00	0,00	
Chiusura anticipazioni	(+)	0,00	0,00	
Totale (al lordo FPV)	(+)	0,00	0,00	-
FPV per spese correnti (FPV/U)	(-)	-	-	
FPV per spese in C/cap (FPV/U)	(-)	-	-	
Programmazione effettiva		0,00	0,00	-



copia informatica per consultazione

RISULTATI ECONOMICI E PATRIMONIALI D'ESERCIZIO

copia informatica per consultazione

Conto del patrimonio

Attivo, passivo e patrimonio netto
Il C/patrimonio si compone di due sezioni che riportano le voci dell'attivo e del passivo e che determinano, come differenza, la ricchezza netta dell'ente. La prima sezione si sviluppa in senso verticale con una serie di classi che descrivono le voci riclassificate in virtù della capacità dei cespiti di trasformarsi più o meno rapidamente in denaro. L'elenco riporta prima i cespiti immobilizzati e termina con quelli ad elevata liquidità. La sezione del passivo indica, invece, una serie di classi definite con un criterio diverso dal precedente. La differenza è dovuta al fatto che il passivo, inteso in senso lato, comprende anche il patrimonio netto, una voce di sintesi che identifica il saldo tra la parte positiva del patrimonio (attivo) e quella invece negativa (passivo, in senso stretto).

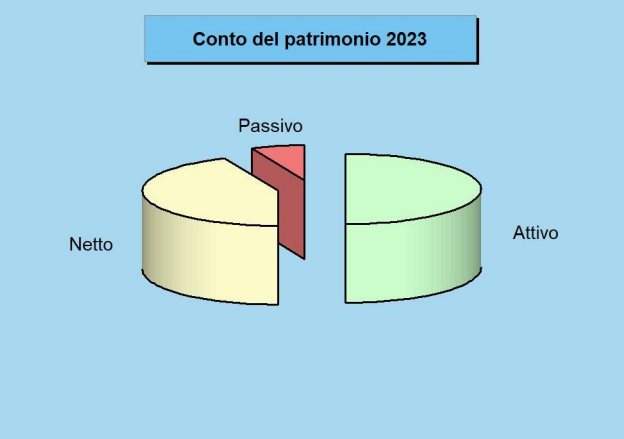

Attivo e tendenza in atto

Denominazione		2022	2023	Variazione
Crediti verso P.A fondo dotazione	(+)	0,00	0,00	0,00
Immobilizzazioni immateriali	(+)	1.466.019,63	1.461.182,78	-4.836,85
Immobilizzazioni materiali	(+)	88.386.300,17	88.797.255,56	410.955,39
Immobilizzazioni finanziarie	(+)	7.889.435,06	8.251.504,53	362.069,47
Rimanenze	(+)	0,00	0,00	0,00
Crediti	(+)	5.736.919,91	6.652.955,67	916.035,76
Attività finanz.non immobilizzate	(+)	0,00	0,00	0,00
Disponibilità liquide	(+)	38.708.477,02	37.601.661,15	-1.106.815,87
Ratei e risconti attivi	(+)	0,00	0,00	0,00
Totale		**142.187.151,79**	**142.764.559,69**	**577.407,90**

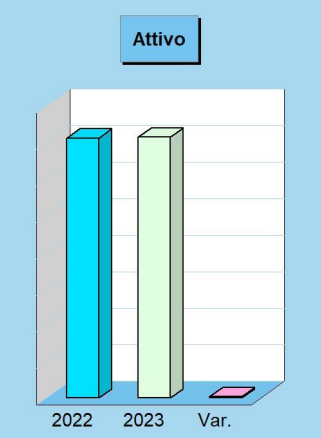

Passivo e tendenza in atto

Denominazione		2022	2023	Variazione
Fondo di dotazione	(+)	49.272.788,66	49.272.788,66	0,00
Riserve	(+)	76.006.853,34	76.635.007,51	628.154,17
Risultato economico esercizio	(+)	-3.233.562,12	2.444.059,92	5.677.622,04
Risultato economico es. prec.	(+)	-571.303,87	-3.804.865,99	-3.233.562,12
Riserve neg. per beni indisponibili	(+)	0,00	0,00	0,00
Patrimonio netto		121.474.776,01	124.546.990,10	3.072.214,09
Fondo per rischi ed oneri	(+)	1.923.918,50	1.434.239,79	-489.678,71
Trattamento di fine rapporto	(+)	0,00	0,00	0,00
Debiti	(+)	10.725.457,19	8.732.846,07	-1.992.611,12
Ratei e risconti passivi	(+)	8.063.000,09	8.050.483,73	-12.516,36
Totale		**142.187.151,79**	**142.764.559,69**	**577.407,90**

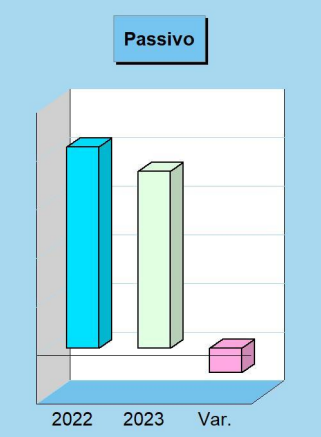

Attivo

Denominazione		2023
Crediti verso P.A. fondo di dotazione	(+)	0,00
Immobilizzazioni immateriali	(+)	1.461.182,78
Immobilizzazioni materiali	(+)	88.797.255,56
Immobilizzazioni finanziarie	(+)	8.251.504,53
Rimanenze	(+)	0,00
Crediti	(+)	6.652.955,67
Attività finanziarie non immobilizzate	(+)	0,00
Disponibilità liquide	(+)	37.601.661,15
Ratei e risconti attivi	(+)	0,00
Totale		**142.764.559,69**

Passivo + Patrimonio netto

Denominazione		2023
Fondo di dotazione	(+)	49.272.788,66
Riserve	(+)	76.635.007,51
Risultato economico dell'esercizio	(+)	2.444.059,92
Risultato economico es. precedenti	(+)	-3.804.865,99
Riserve negative per beni indisponibili	(+)	0,00
Patrimonio netto		124.546.990,10
Fondo per rischi ed oneri	(+)	1.434.239,79
Trattamento di fine rapporto	(+)	0,00
Debiti	(+)	8.732.846,07
Ratei e risconti passivi	(+)	8.050.483,73
Totale		**142.764.559,69**

copia informatica per consultazione

Conto economico

Ricavi, costi, utile o perdita d'esercizio
Il conto economico è redatto secondo uno schema con le voci classificate in base alla loro natura e con la rilevazione di risultati parziali prima del saldo finale. La rappresentazione dei saldi economici in forma scalare è posta all'interno di un unico prospetto dove i componenti positivi e negativi del reddito assumono segno algebrico opposto (positivo o negativo) permettendo di evidenziare anche i risultati intermedi delle singole componenti. Questo metodo di esposizione, dove il risultato totale è preceduto dal risultato della gestione caratteristica, da quello della gestione finanziaria e dall'esito della gestione straordinaria, accresce la capacità dello schema di fornire al lettore una serie di informazioni che sono utili ma, allo stesso tempo, particolarmente sintetiche.

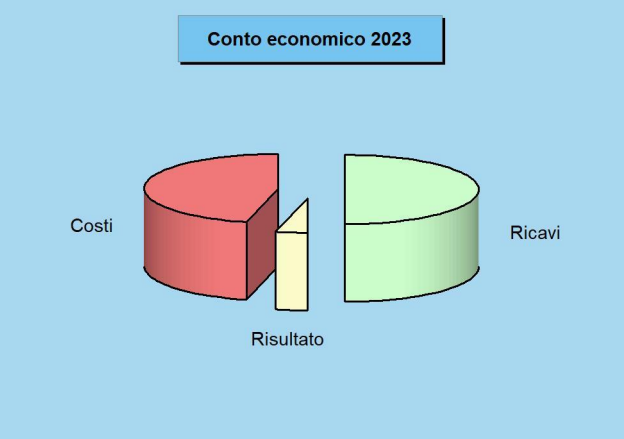

Ricavi complessivi e tendenza in atto

Denominazione		2022	2023	Variazione
Ricavi caratteristici	(+)	34.518.789,35	31.472.737,11	-3.046.052,24
Gestione caratteristica		34.518.789,35	31.472.737,11	-3.046.052,24
Ricavi finanziari	(+)	240.829,07	493.321,24	252.492,17
Rettifiche positive di valore	(+)	0,00	0,00	0,00
Gestione finanziaria e rettifiche		240.829,07	493.321,24	252.492,17
Ricavi straordinari	(+)	854.590,34	6.151.959,96	5.297.369,62
Gestione straordinaria		854.590,34	6.151.959,96	5.297.369,62
Ricavi complessivi		**35.614.208,76**	**38.118.018,31**	**2.503.809,55**

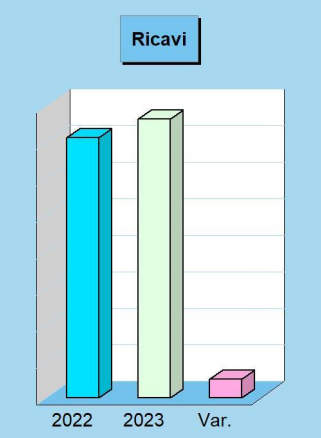

Costi complessivi e tendenza in atto

Denominazione		2022	2023	Variazione
Costi caratteristici	(+)	36.874.885,63	33.264.578,62	-3.610.307,01
Gestione caratteristica		36.874.885,63	33.264.578,62	-3.610.307,01
Costi finanziari	(+)	214.999,85	3.941,57	-211.058,28
Rettifiche negative di valore	(+)	0,00	0,00	0,00
Gestione finanziaria e rettifiche		214.999,85	3.941,57	-211.058,28
Costi straordinari	(+)	1.302.765,23	1.951.226,58	648.461,35
Gestione straordinaria		1.302.765,23	1.951.226,58	648.461,35
Costi complessivi		**38.392.650,71**	**35.219.746,77**	**-3.172.903,94**

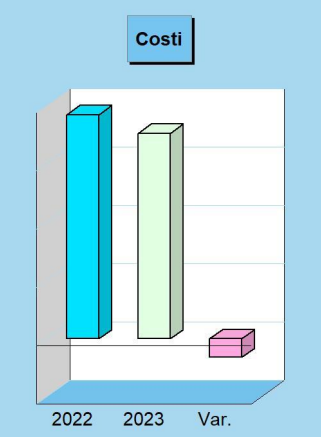

Ricavi

Denominazione		2023
Ricavi caratteristici	(+)	31.472.737,11
Gestione caratteristica		31.472.737,11
Ricavi finanziari	(+)	493.321,24
Rettifiche positive di valore	(+)	0,00
Gestione finanziaria e rettifiche		493.321,24
Ricavi straordinari	(+)	6.151.959,96
Gestione straordinaria		6.151.959,96
Totale ricavi		**38.118.018,31**
Utile esercizio		**2.444.059,92**

Costi

Denominazione		2023
Costi caratteristici	(+)	33.264.578,62
Gestione caratteristica		33.264.578,62
Costi finanziari	(+)	3.941,57
Rettifiche negative di valore	(+)	0,00
Gestione finanziaria e rettifiche		3.941,57
Costi straordinari	(+)	1.951.226,58
Gestione straordinaria		1.951.226,58
Imposte	(+)	454.211,62
Totale costi		**35.673.958,39**
Perdita esercizio		**-**

copia informatica per consultazione

Ricavi e costi della gestione caratteristica

Gestione caratteristica e risultato d'esercizio
Il risultato della gestione caratteristica è generato dalla differenza tra i ricavi dell'attività tipica messa in atto dall'ente pubblico (la gestione di tipo "caratteristico", per l'appunto) al netto dei costi sostenuti per l'acquisto dei fattori produttivi necessari per erogare i servizi al cittadino ed utente. Si tratta, in prevalenza, degli importi che nella contabilità finanziaria confluiscono nelle entrate (accertamenti) e nelle uscite (impegni e liquidazioni) della parte corrente del bilancio, rettificati però per effetto dell'applicazione del criterio di competenza economica armonizzata. Al pari del conto economico complessivo, anche l'esito della gestione caratteristica termina con un saldo, dato dalla differenza tra ricavi e costi, che può essere positivo (utile) o negativo (perdita).

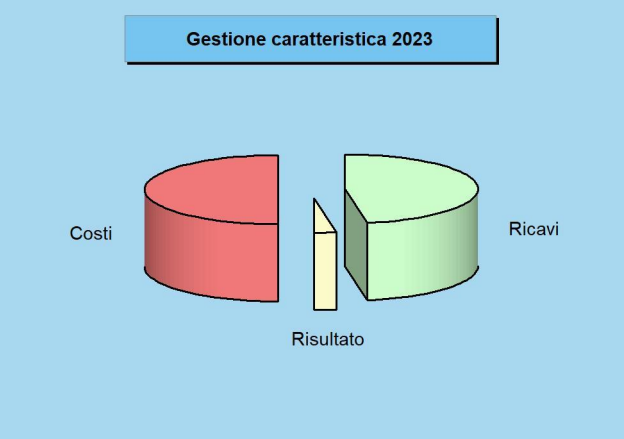

Ricavi della gestione caratteristica e tendenza in atto

Denominazione		2022	2023	Variazione
Proventi da tributi	(+)	15.233.797,20	14.507.724,10	-726.073,10
Proventi da fondi perequativi	(+)	7.742.315,88	7.104.630,69	-637.685,19
Proventi da trasferimenti e contributi	(+)	2.326.801,11	2.963.984,68	637.183,57
Ricavi vendite e prestazioni e proventi	(+)	4.032.235,99	4.629.842,03	597.606,04
Var. prodotti in lavorazione (+/-)	(+)	0,00	0,00	0,00
Variazione lavori in corso	(+)	0,00	0,00	0,00
Incrementi per lavori interni	(+)	0,00	0,00	0,00
Altri ricavi e proventi diversi	(+)	5.183.639,17	2.266.555,61	-2.917.083,56
Ricavi gestione caratteristica		34.518.789,35	31.472.737,11	-3.046.052,24

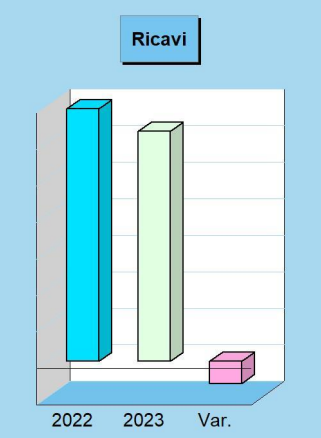

Costi della gestione caratteristica e tendenza in atto

Denominazione		2022	2023	Variazione
Materie prime e/o beni consumo	(+)	390.808,25	227.136,14	-163.672,11
Prestazioni di servizi	(+)	21.021.805,62	19.334.093,66	-1.687.711,96
Utilizzo beni di terzi	(+)	129.886,75	148.052,15	18.165,40
Trasferimenti e contributi	(+)	1.365.955,56	1.602.779,17	236.823,61
Personale	(+)	6.846.278,32	6.808.242,11	-38.036,21
Ammortamenti e svalutazioni	(+)	5.027.789,63	4.614.188,17	-413.601,46
Variazioni materie prime e beni (+/-)	(+)	0,00	0,00	0,00
Accantonamenti per rischi	(+)	248.323,88	0,00	-248.323,88
Altri accantonamenti	(+)	200.000,00	0,00	-200.000,00
Oneri diversi di gestione	(+)	1.644.037,62	530.087,22	-1.113.950,40
Costi gestione caratteristica		36.874.885,63	33.264.578,62	-3.610.307,01



Ricavi

Denominazione		2023
Proventi da tributi	(+)	14.507.724,10
Proventi da fondi perequativi	(+)	7.104.630,69
Proventi da trasferimenti e contributi	(+)	2.963.984,68
Ricavi vendite e prestazioni e proventi	(+)	4.629.842,03
Var. prodotti in lavorazione (+/-)	(+)	0,00
Variazione lavori in corso	(+)	0,00
Incrementi per lavori interni	(+)	0,00
Altri ricavi e proventi diversi	(+)	2.266.555,61
Totale ricavi		**31.472.737,11**
Utile esercizio		**-**

Costi

Denominazione		2023
Materie prime e/o beni consumo	(+)	227.136,14
Prestazioni di servizi	(+)	19.334.093,66
Utilizzo beni di terzi	(+)	148.052,15
Trasferimenti e contributi	(+)	1.602.779,17
Personale	(+)	6.808.242,11
Ammortamenti e svalutazioni	(+)	4.614.188,17
Variazioni materie prime e beni (+/-)	(+)	0,00
Accantonamenti per rischi	(+)	0,00
Altri accantonamenti	(+)	0,00
Oneri diversi di gestione	(+)	530.087,22
Totale costi		**33.264.578,62**
Perdita esercizio		**1.791.841,51**

copia informatica per consultazione

Ricavi e costi della gestione finanziaria

Attività finanziaria e gestione delle partecipazioni
L'attività dell'ente pubblico è messa in atto utilizzando risorse proprie o derivate. Solo in casi particolari è possibile accedere a finanziamenti esterni che, per la loro natura, sono onerosi e incidono in modo significativo sugli equilibri del bilancio finanziario corrente ma anche sul corrispondente C/economico. Il ricorso al mercato del credito, infatti, produce la formazione di oneri finanziari che non sempre sono compensati dalla realizzazione di ricavi della stessa natura. Questi ultimi sono di solito costituiti dagli interessi accreditati per effetto dell'utilizzo delle momentanee eccedenze di cassa prodotte dalle disponibilità liquide oppure, ed è questo un ambito di applicazione più interessante, dall'eventuale accredito di utili o dividendi da partecipazioni.

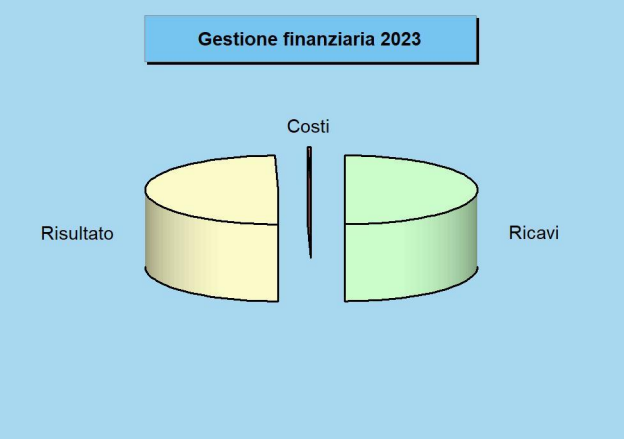

Ricavi della gestione finanziaria e tendenza in atto

Denominazione		2022	2023	Variazione
Partecipazioni in controllate	(+)	240.823,37	493.318,83	252.495,46
Partecipazioni in partecipate	(+)	0,00	0,00	0,00
Partecipazioni in altri soggetti	(+)	0,00	0,00	0,00
Proventi da partecipazioni		240.823,37	493.318,83	252.495,46
Altri proventi finanziari	(+)	5,70	2,41	-3,29
Proventi finanziari		240.829,07	493.321,24	252.492,17
Rivalutazioni	(+)	0,00	0,00	0,00
Rettifiche positive di valore		0,00	0,00	0,00
Ricavi finanziari e rettifiche di valore		240.829,07	493.321,24	252.492,17

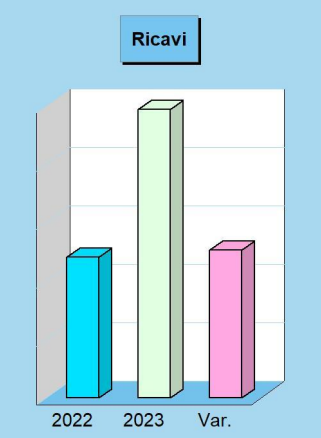

Costi della gestione finanziaria e tendenza in atto

Denominazione		2022	2023	Variazione
Interessi passivi	(+)	214.999,85	3.941,57	-211.058,28
Altri oneri finanziari	(+)	0,00	0,00	0,00
Interessi ed altri oneri finanziari		214.999,85	3.941,57	-211.058,28
Svalutazioni	(+)	0,00	0,00	0,00
Rettifiche negative di valore		0,00	0,00	0,00
Costi finanziari e rettifiche valore		214.999,85	3.941,57	-211.058,28

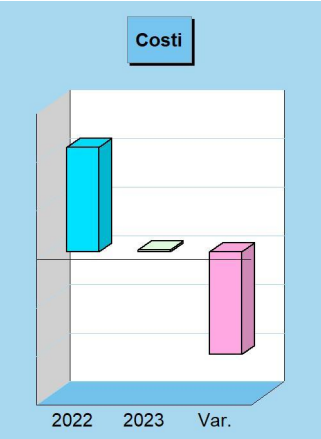

Ricavi

Denominazione		2023
Partecipazioni in controllate	(+)	493.318,83
Partecipazioni in partecipate	(+)	0,00
Partecipazioni in altri soggetti	(+)	0,00
Proventi da partecipazioni		493.318,83
Altri proventi finanziari	(+)	2,41
Proventi finanziari		493.321,24
Rivalutazioni	(+)	0,00
Rettifiche positive di valore		0,00
Totale ricavi		**493.321,24**
Utile esercizio		**489.379,67**

Costi

Denominazione		2023
Interessi passivi	(+)	3.941,57
Altri oneri finanziari	(+)	0,00
Interessi ed altri oneri finanziari		3.941,57
Svalutazioni	(+)	0,00
Rettifiche negative di valore		0,00
Totale costi		**3.941,57**
Perdita esercizio		**-**

copia informatica per consultazione

Ricavi e costi della gestione straordinaria

Effetti sul risultato di operazioni non ripetitive
La gestione straordinaria è costituita da quei ricavi e costi che appartengono al conto economico dell'esercizio ma che, per la natura stessa dei movimenti di cui sono la manifestazione economica, non possono essere confusi con i risultati della gestione caratteristica, partecipativa o finanziaria. Mentre questi ultimi fenomeni generano degli utili o delle perdite che sono comunque riconducibili, in modo diretto o indiretto, all'attività volta ad erogare i servizi al cittadino, i costi e ricavi di natura straordinaria producono invece un risultato prettamente occasionale, in quanto formato da movimenti che, con ogni probabilità, non si ripeteranno negli esercizi futuri. Si tratta, lo dice la denominazione stessa dell'aggregato, di operazioni straordinarie e non ripetitive



Ricavi della gestione straordinaria e tendenza in atto

Denominazione		2022	2023	Variazione
Proventi da permessi di coustruire	(+)	0,00	321.100,00	321.100,00
Proventi da trasferimenti C/capitale	(+)	0,00	0,00	0,00
Sopravvenienze attive e ins. passive	(+)	854.590,34	5.813.826,81	4.959.236,47
Plusvalenze patrimoniali	(+)	0,00	12.998,56	12.998,56
Altri proventi straordinari	(+)	0,00	4.034,59	4.034,59
Proventi straordinari		854.590,34	6.151.959,96	5.297.369,62
Ricavi gestione straordinaria		854.590,34	6.151.959,96	5.297.369,62

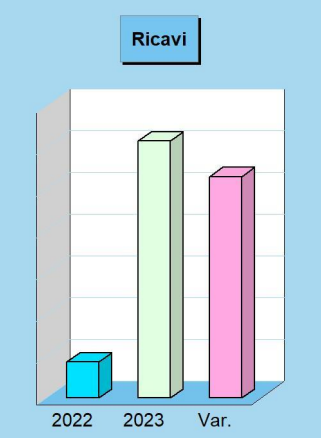

Costi della gestione straordinaria e tendenza in atto

Denominazione		2022	2023	Variazione
Trasferimenti in conto capitale	(+)	0,00	0,00	0,00
Sopravvenienze passive e ins. attive	(+)	1.298.647,19	1.949.162,99	650.515,80
Minusvalenze patrimoniali	(+)	0,00	63,59	63,59
Altri oneri straordinari	(+)	4.118,04	2.000,00	-2.118,04
Oneri straordinari		1.302.765,23	1.951.226,58	648.461,35
Costi gestione straordinaria		1.302.765,23	1.951.226,58	648.461,35

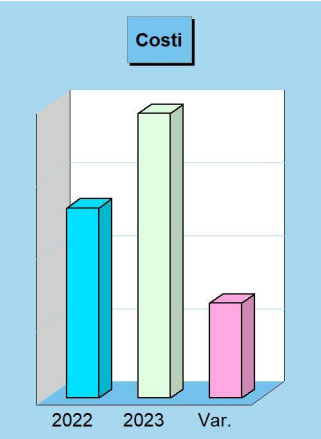

Ricavi

Denominazione		2023
Proventi da permessi di costruire	(+)	321.100,00
Proventi da trasferimenti C/capitale	(+)	0,00
Sopravvenienze attive e ins. passive	(+)	5.813.826,81
Plusvalenze patrimoniali	(+)	12.998,56
Altri proventi straordinari	(+)	4.034,59
Proventi straordinari		6.151.959,96
Totale ricavi		**6.151.959,96**
Utile esercizio		**4.200.733,38**

Costi

Denominazione		2023
Trasferimenti in conto capitale	(+)	0,00
Sopravvenienze passive e ins. attive	(+)	1.949.162,99
Minusvalenze patrimoniali	(+)	63,59
Altri oneri straordinari	(+)	2.000,00
Oneri straordinari		1.951.226,58
Totale costi		**1.951.226,58**
Perdita esercizio		**-**

copia informatica per consultazione

Piano degli indicatori di bilancio

Indicatori sintetici

Rendiconto esercizio 2023

TIPOLOGIA INDICATORE		DEFINIZIONE	VALORE INDICATORE 2023
1	**Rigidità strutturale di bilancio**		
1.1	Incidenza spese rigide (disavanzo, personale e debito) su entrate correnti	[ripiano disavanzo a carico dell'esercizio + Impegni (Macroaggregati 1.1 "Redditi di lavoro dipendente" + pdc 1.02.01.01.000 "IRAP"– FPV entrata concernente il Macroaggregato 1.1 + FPV personale in uscita 1.1 + 1.7 "Interessi passivi" + Titolo 4 Rimborso prestiti)] /(Accertamenti primi tre titoli Entrate e trasferimenti in conto capitale per ripiano disavanzi pregressi)	0,24
2	**Entrate correnti**		
2.1	Incidenza degli accertamenti di parte corrente sulle previsioni iniziali di parte corrente	Totale accertamenti primi tre titoli di entrata / Stanziamenti iniziali di competenza dei primi tre titoli delle Entrate	0,84
2.2	Incidenza degli accertamenti di parte corrente sulle previsioni definitive di parte corrente	Totale accertamenti primi tre titoli di entrata / Stanziamenti definitivi di competenza dei primi tre titoli delle Entrate	0,82
2.3	Incidenza degli accertamenti delle entrate proprie sulle previsioni iniziali di parte corrente	Totale accertamenti (pdc E.1.01.00.00.000 "Tributi" – "Compartecipazioni di tributi" E.1.01.04.00.000 + E.3.00.00.00.000 "Entrate extratributarie") / Stanziamenti iniziali di competenza dei primi tre titoli delle Entrate	0,59
2.4	Incidenza degli accertamenti delle entrate proprie sulle previsioni definitive di parte corrente	Totale accertamenti (pdc E.1.01.00.00.000 "Tributi" – "Compartecipazioni di tributi" E.1.01.04.00.000 + E.3.00.00.00.000 "Entrate extratributarie") / Stanziamenti definitivi di competenza dei primi tre titoli delle Entrate	0,57
2.5	Incidenza degli incassi correnti sulle previsioni iniziali di parte corrente	Totale incassi c/competenza e c/residui dei primi tre titoli di entrata / Stanziamenti iniziali di cassa dei primi tre titoli delle Entrate	0,58
2.6	Incidenza degli incassi correnti sulle previsioni definitive di parte corrente	Totale incassi c/competenza e c/residui primi tre titoli di entrata / Stanziamenti definitivi di cassa dei primi tre titoli delle Entrate	0,63
2.7	Incidenza degli incassi delle entrate proprie sulle previsioni iniziali di parte corrente	Totale incassi c/competenza e c/residui (pdc E.1.01.00.00.000 "Tributi" – "Compartecipazioni di tributi" E.1.01.04.00.000 + E.3.00.00.00.000 "Entrate extratributarie") / Stanziamenti iniziali di cassa dei primi tre titoli delle Entrate	0,40
2.8	Incidenza degli incassi delle entrate proprie sulle previsioni definitive di parte corrente	Totale incassi c/competenza e c/residui (pdc E.1.01.00.00.000 "Tributi" – "Compartecipazioni di tributi" E.1.01.04.00.000 + E.3.00.00.00.000 "Entrate extratributarie") / Stanziamenti definitivi di cassa dei primi tre titoli delle Entrate	0,44

copia informatica per consultazione

Piano degli indicatori di bilancio

Indicatori sintetici

Rendiconto esercizio 2023

TIPOLOGIA INDICATORE		DEFINIZIONE	VALORE INDICATORE 2023
3	**Anticipazioni dell'Istituto tesoriere**		
3.1	Utilizzo medio Anticipazioni di tesoreria	Sommatoria degli utilizzi giornalieri delle anticipazioni nell'esercizio / (365 x max previsto dalla norma)	0,00
3.2	Anticipazione chiuse solo contabilmente	Anticipazione di tesoreria all'inizio dell'esercizio successivo / max previsto dalla norma	0,00
4	**Spese di personale**		
4.1	Incidenza della spesa di personale sulla spesa corrente	Impegni (Macroaggregato 1.1 "Redditi di lavoro dipendente" + pdc 1.02.01.01.000 "IRAP" + FPV personale in uscita 1.1 – FPV personale in entrata concernente il Macroaggregato 1.1) / (Impegni Spesa corrente – FCDE corrente + FPV concernente il Macroaggregato 1.1 – FPV di entrata concernente il Macroaggregato 1.1)	0,26
4.2	Incidenza del salario accessorio ed incentivante rispetto al totale della spesa di personale Indica il peso delle componenti afferenti la contrattazione decentrata dell'ente rispetto al totale dei redditi da lavoro	Impegni (pdc 1.01.01.004 + 1.01.01.008 "indennità e altri compensi al personale a tempo indeterminato e determinato"+ pdc 1.01.01.003 + 1.01.01.007 "straordinario al personale a tempo indeterminato e determinato" + FPV in uscita concernente il Macroaggregato 1.1 – FPV di entrata concernente il Macroaggregato 1.1) / Impegni (Macroaggregato 1.1 "Redditi di lavoro dipendente" + pdc U.1.02.01.01.000 "IRAP" + FPV in uscita concernente il Macroaggregato 1.1 – FPV in entrata concernente il Macroaggregato 1.1)	0,14
4.3	Incidenza spesa personale flessibile rispetto al totale della spesa di personale Indica come gli enti soddisfano le proprie esigenze di risorse umane, mixando le varie alternative contrattuali più rigide (personale dipendente) o meno rigide (forme di lavoro flessibile)	Impegni (pdc U.1.03.02.010.000 "Consulenze" + pdc U.1.03.02.12.000 "lavoro flessibile/LSU/Lavoro interinale" + pdc U.1.03.02.11.000 "Prestazioni professionali e specialistiche") / Impegni (Macroaggregato 1.1 "Redditi di lavoro dipendente" + pdc U.1.02.01.01.000 "IRAP" + FPV in uscita concernente il Macroaggregato 1.1 – FPV in entrata concernente il Macroaggregato 1.1)	0,07

copia informatica per consultazione

Piano degli indicatori di bilancio

Indicatori sintetici

Rendiconto esercizio 2023

TIPOLOGIA INDICATORE		DEFINIZIONE	VALORE INDICATORE 2023
4.4	Spesa di personale procapite (Indicatore di equilibrio dimensionale in valore assoluto)	Impegni (Macroaggregato 1.1 "Redditi di lavoro dipendente" + pdc 1.02.01.01.000 "IRAP" + FPV personale in uscita 1.1 – FPV personale in entrata concernente il Macroaggregato 1.1) / popolazione residente al 1° gennaio (al 1° gennaio dell'esercizio di riferimento o, se non disponibile, al 1° gennaio dell'ultimo anno disponibile)	220,09
5	**Esternalizzazione dei servizi**		
5.1	Indicatore di esternalizzazione dei servizi	(pdc U.1.03.02.15.000 "Contratti di servizio pubblico" + pdc U.1.04.03.01.000 "Trasferimenti correnti a imprese controllate" + pdc U.1.04.03.02.000 "Trasferimenti correnti a altre imprese partecipate") / totale spese Titolo I	0,36
6	**Interessi passivi**		
6.1	Incidenza degli interessi passivi sulle entrate correnti	Impegni Macroaggregato 1.7 "Interessi passivi" / Accertamenti primi tre titoli delle Entrate ("Entrate correnti")	0,00
6.2	Incidenza degli interessi passivi sulle anticipazioni sul totale della spesa per interessi passivi	Impegni voce del pdc U.1.07.06.04.000 "Interessi passivi su anticipazioni di tesoreria" / Impegni Macroaggregato 1.7 "Interessi passivi"	0,00
6.3	Incidenza interessi di mora sul totale della spesa per interessi passivi	Impegni voce del pdc U.1.07.06.02.000 "Interessi di mora" / Impegni Macroaggregato 1.7 "Interessi passivi"	0,00
7	**Investimenti**		
7.1	Incidenza investimenti sul totale della spesa corrente in conto capitale	Impegni (Macroaggregato 2.2 "Investimenti fissi lordi e acquisto di terreni" + Macroaggregato 2.3 "Contributi agli investimenti") / totale Impegni Tit. I + II	0,12
7.2	Investimenti diretti procapite (in valore assoluto)	Impegni per Macroaggregato 2.2 "Investimenti fissi lordi e acquisto di terreni" / popolazione residente al 1° gennaio (al 1° gennaio dell'esercizio di riferimento o, se non disponibile, al 1° gennaio dell'ultimo anno disponibile)	112,21
7.3	Contributi agli investimenti procapite (in valore assoluto)	Impegni per Macroaggregato 2.3 "Contributi agli investimenti" / popolazione residente (al 1° gennaio dell'esercizio di riferimento o, se non disponibile, al 1° gennaio dell'ultimo anno disponibile)	0,00

copia informatica per consultazione

Piano degli indicatori di bilancio

Indicatori sintetici

Rendiconto esercizio 2023

TIPOLOGIA INDICATORE		DEFINIZIONE	VALORE INDICATORE 2023
7.4	Investimenti complessivi procapite (in valore assoluto)	Impegni per Macroaggregati 2.2 "Investimenti fissi lordi e acquisto di terreni" e 2.3 "Contributi agli investimenti" / popolazione residente (al 1° gennaio dell'esercizio di riferimento o, se non disponibile, al 1° gennaio dell'ultimo anno disponibile)	112,21
7.5	Quota investimenti complessivi finanziati dal risparmio corrente	Margine corrente di competenza/[Impegni + relativi FPV (Macroaggregato 2.2 "Investimenti fissi lordi e acquisto di terreni" + Macroaggregato 2.3 "Contributi agli investimenti")] (9)	0,02
7.6	Quota investimenti complessivi finanziati dal saldo positivo delle partite finanziarie	Saldo positivo delle partite finanziarie /[Impegni + relativi FPV (Macroaggregato 2.2 "Investimenti fissi lordi e acquisto di terreni" + Macroaggregato 2.3 "Contributi agli investimenti")](9)	0,00
7.7	Quota investimenti complessivi finanziati da debito	Accertamenti (Titolo 6"Accensione prestiti" - Categoria 6.02.02 "Anticipazioni" - Categoria 6.03.03 "Accensione prestiti a seguito di escussione di garanzie" - Accensioni di prestiti da rinegoziazioni) / [Impegni + relativi FPV (Macroaggregato 2.2 "Investimenti fissi lordi e acquisto di terreni" + Macroaggregato 2.3 "Contributi agli investimenti")] (9)	0,05
8	**Analisi dei residui**		
8.1	Incidenza nuovi residui passivi di parte corrente su stock residui passivi correnti	Totale residui passivi titolo 1 di competenza dell'esercizio / Totale residui passivi titolo 1 al 31 dicembre	0,96
8.2	Incidenza nuovi residui passivi in c/capitale su stock residui passivi in conto capitale al 31 dicembre	Totale residui passivi titolo 2 di competenza dell'esercizio/ Totale residui titolo 2 al 31 dicembre	0,87
8.3	Incidenza nuovi residui passivi per incremento attività finanziarie su stock residui passivi per incremento attività finanziarie al 31 dicembre	Totale residui passivi titolo 3 di competenza dell'esercizio / Totale residui passivi titolo 3 al 31 dicembre	0,00
8.4	Incidenza nuovi residui attivi di parte corrente su stock residui attivi di parte corrente	Totale residui attivi titoli 1,2,3 di competenza dell'esercizio / Totale residui attivi titoli 1, 2 e 3 al 31 dicembre	0,41
8.5	Incidenza nuovi residui attivi in c/capitale su stock residui attivi in c/capitale	Totale residui attivi titolo 4 di competenza dell'esercizio / Totale residui attivi titolo 4 al 31 dicembre	0,30

copia informatica per consultazione

Piano degli indicatori di bilancio

Indicatori sintetici

Rendiconto esercizio 2023

TIPOLOGIA INDICATORE		DEFINIZIONE	VALORE INDICATORE 2023
8.6	6 Incidenza nuovi residui attivi per riduzione di attività finanziarie su stock residui attivi per riduzione di attività finanziarie	Totale residui attivi titolo 5 di competenza dell'esercizio / Totale residui attivi titolo 5 al 31 dicembre	0,00
9	**Smaltimento debiti non finanziari**		
9.1	Smaltimento debiti commerciali nati nell'esercizio	Pagamenti di competenza (Macroaggregati 1.3 "Acquisto di beni e servizi" + 2.2 "Investimenti fissi lordi e acquisto di terreni") / Impegni di competenza (Macroaggregati 1.3 "Acquisto di beni e servizi" + 2.2 "Investimenti fissi lordi e acquisto di terreni")	0,74
9.2	Smaltimento debiti commerciali nati negli esercizi precedenti	Pagamenti c/residui (Macroaggregati 1.3 "Acquisto di beni e servizi" + 2.2 "Investimenti fissi lordi e acquisto di terreni") / stock residui al 1° gennaio (Macroaggregati 1.3 "Acquisto di beni e servizi" + 2.2 "Investimenti fissi lordi e acquisto di terreni")	0,94
9.3	Smaltimento debiti verso altre amministrazioni pubbliche nati nell'esercizio	Pagamenti di competenza [Trasferimenti correnti a Amministrazioni Pubbliche (U.1.04.01.00.000) + Trasferimenti di tributi (U.1.05.00.00.000) + Fondi perequativi (U.1.06.00.00.000) + Contributi agli investimenti a Amministrazioni pubbliche (U.2.03.01.00.000) + Altri trasferimenti in conto capitale (U.2.04.01.00.000 + U.2.04.11.00.000 + U.2.04.16.00.000 + U.2.04.21.00.000)] / Impegni di competenza [Trasferimenti correnti a Amministrazioni Pubbliche (U.1.04.01.00.000) + Trasferimenti di tributi (U.1.05.00.00.000) + Fondi perequativi (U.1.06.00.00.000) + Contributi agli investimenti a Amministrazioni pubbliche (U.2.03.01.00.000) + Altri trasferimenti in conto capitale (U.2.04.01.00.000 + U.2.04.11.00.000 + U.2.04.16.00.000 + U.2.04.21.00.000)]	0,37

copia informatica per consultazione

Piano degli indicatori di bilancio

Indicatori sintetici

Rendiconto esercizio 2023

TIPOLOGIA INDICATORE		DEFINIZIONE	VALORE INDICATORE 2023
9.4	Smaltimento debiti verso altre amministrazioni pubbliche nati negli esercizi precedenti	Pagamenti in c/residui [Trasferimenti correnti a Amministrazioni Pubbliche (U.1.04.01.00.000) + Trasferimenti di tributi (U.1.05.00.00.000) + Fondi perequativi (U.1.06.00.00.000) + Contributi agli investimenti a Amministrazioni pubbliche (U.2.03.01.00.000) + Altri trasferimenti in conto capitale (U.2.04.01.00.000 + U.2.04.11.00.000 + U.2.04.16.00.000 + U.2.04.21.00.000)] / stock residui al 1° gennaio [Trasferimenti correnti a Amministrazioni Pubbliche (U.1.04.01.00.000) + Trasferimenti di tributi (U.1.05.00.00.000) + Fondi perequativi (U.1.06.00.00.000) + Contributi agli investimenti a Amministrazioni pubbliche (U.2.03.01.00.000) + Altri trasferimenti in conto capitale (U.2.04.01.00.000 + U.2.04.11.00.000 + U.2.04.16.00.000 + U.2.04.21.00.000)]	1,00
9.5	Indicatore annuale di tempestività dei pagamenti (di cui al comma 1, dell'articolo 9, DPCM del 22 settembre 2014)	Giorni effettivi intercorrenti tra la data di scadenza della fattura o richiesta equivalente di pagamento e la data di pagamento ai fornitori moltiplicata per l'importo dovuto, rapportata alla somma degli importi pagati nel periodo di riferimento	-12,95
10	**Debiti finanziari**		
10.1	Incidenza estinzioni anticipate debiti finanziari	Impegni per estinzioni anticipate / Debito da finanziamento al 31 dicembre anno precedente (2)	0,00
10.2	Incidenza estinzioni ordinarie debiti finanziari	(Totale impegni Titolo 4 della spesa – Impegni estinzioni anticipate) / Debito da finanziamento al 31 dicembre anno precedente (2)	0,65

copia informatica per consultazione

Piano degli indicatori di bilancio

Indicatori sintetici

Rendiconto esercizio 2023

TIPOLOGIA INDICATORE		DEFINIZIONE	VALORE INDICATORE 2023
10.3	Sostenibilità debiti finanziari	[Impegni (Totale 1.7 "Interessi passivi" – "Interessi di mora" (U.1.07.06.02.000) – "Interessi per anticipazioni prestiti" (U.1.07.06.04.000) + Titolo 4 della spesa – estinzioni anticipate) – (Accertamenti Entrate categoria E.4.02.06.00.000 "Contributi agli investimenti direttamente destinati al rimborso di prestiti da amministrazioni pubbliche") + Trasferimenti in conto capitale per assunzione di debiti dell'amministrazione da parte di amministrazioni pubbliche (E.4.03.01.00.000) + Trasferimenti in conto capitale da parte di amministrazioni pubbliche per cancellazione di debiti dell'amministrazione (E.4.03.04.00.000)] / Accertamenti titoli 1, 2 e 3	0,00
10.4	Indebitamento procapite (in valore assoluto)	Debito di finanziamento al 31/12 (2) / popolazione residente (al 1° gennaio dell'esercizio di riferimento o, se non disponibile, al 1° gennaio dell'ultimo anno disponibile)	2,66
11	**Composizione dell'avanzo di amministrazione (4)**		
11.1	Incidenza quota libera di parte corrente nell'avanzo	Quota libera di parte corrente dell'avanzo/Avanzo di amministrazione (5)	0,52
11.2	Incidenza quota libera in c/capitale nell'avanzo	Quota libera in conto capitale dell'avanzo/Avanzo di amministrazione (6)	0,03
11.3	Incidenza quota accantonata nell'avanzo	Quota accantonata dell'avanzo/Avanzo di amministrazione (7)	0,37
11.4	Incidenza quota vincolata nell'avanzo	Quota vincolata dell'avanzo/Avanzo di amministrazione (8)	0,07
12	**Disavanzo di amministrazione**		
12.1	Quota disavanzo ripianato nell'esercizio	Disavanzo di amministrazione esercizio precedente – Disavanzo di amministrazione esercizio in corso / Totale Disavanzo esercizio precedente (3)	0,00
12.2	Incremento del disavanzo rispetto all'esercizio	Disavanzo di amministrazione esercizio in corso – Disavanzo di amministrazione esercizio precedente / Totale Disavanzo esercizio precedente (3)	0,00
12.3	Sostenibilità patrimoniale del disavanzo	Totale disavanzo di amministrazione (3) / Patrimonio netto (1)	0,00
12.4	Sostenibilità disavanzo effettivamente a carico	Disavanzo iscritto in spesa del conto del bilancio / (Accertamenti dei titoli 1, 2 e 3 delle entrate e trasferimenti in conto capitale per ripiano disavanzi pregressi)	0,00
13	**Debiti fuori bilancio**		
13.1	Debiti riconosciuti e finanziati	Importo Debiti fuori bilancio riconosciuti e finanziati / Totale impegni titolo I e titolo II	0,00

copia informatica per consultazione

Piano degli indicatori di bilancio

Indicatori sintetici

Rendiconto esercizio 2023

TIPOLOGIA INDICATORE		DEFINIZIONE	VALORE INDICATORE 2023
13.2	Debiti in corso di riconoscimento	Importo debiti fuori bilancio in corso di riconoscimento/Totale accertamento entrate dei titoli 1, 2 e 3	0,00
13.3	Debiti riconosciuti e in corso di finanziamento	importo Debiti fuori bilancio riconosciuti e in corso di finanziamento/Totale accertamento entrate dei titoli 1, 2 e 3	0,00
14	**Fondo pluriennale vincolato**		
14.1	Utilizzo del FPV	(Fondo pluriennale vincolato corrente e capitale iscritto in entrata del bilancio - Quota del fondo pluriennale vincolato corrente e capitale non utilizzata nel corso dell'esercizio e rinviata agli esercizi successivi) / Fondo pluriennale vincolato corrente e capitale iscritto in entrata nel bilancio (Per il FPV riferirsi ai valori riportati nell'allegato del rendiconto concernente il FPV, totale delle colonne a) e c)	0,54
15	**Partite di giro e conto terzi**		
15.1	Incidenza partite di giro e conto terzi in entrata	Totale accertamenti Entrate per conto terzi e partite di giro / Totale accertamenti primi tre titoli delle entrate (al netto delle operazioni riguardanti la gestione della cassa vincolata)	0,14
15.2	Incidenza partite di giro e conto terzi in uscita	Totale impegni Uscite per conto terzi e partite di giro / Totale impegni del titolo I della spesa (al netto delle operazioni riguardanti la gestione della cassa vincolata)	0,15

(1) Il Patrimonio Netto è pari alla Lettera A) dello stato patrimoniale passivo. Gli enti locali delle Autonomie speciali che adottano il DLgs 118/2011 a decorrere dal 2016 e gli enti locali con popolazione inferiore a 5.000 abitanti elaborano l'indicatore a decorrere dal 2017.

(2) Il debito da finanziamento è pari alla Lettera D1 dello stato patrimoniale passivo. Gli enti locali delle Autonomie speciali che adottano il DLgs 118/2011 a decorrere dal 2016 e gli enti locali con popolazione inferiore a 5.000 abitanti elaborano l'indicatore a decorrere dal 2017.

(3) Indicatore da rappresentare solo in caso di disavanzo di amministrazione. Il disavanzo di amministrazione è pari alla lettera E dell'allegato al rendiconto riguardante il risultato di amministrazione dell'esercizio di riferimento.

(4) Da compilare solo se la voce E, dell'allegato al rendiconto concernente il risultato di amministrazione è positivo o pari a 0.

(5) La quota libera di parte corrente del risultato di amministrazione è pari alla voce E riportata nell'allegato a) al rendiconto. Il risultato di amministrazione è pari alla lettera A del predetto allegato a)

(6) La quota libera in c/capitale del risultato di amministrazione è pari alla voce D riportata nell'allegato a) al rendiconto. Il risultato di amministrazione è pari alla lettera A riportata nel predetto allegato a).

(7) La quota accantonata del risultato di amministrazione è pari alla voce B riportata nell'allegato a) al rendiconto. Il risultato di amministrazione è pari alla lettera A del predetto allegato a).

(8) La quota vincolata del risultato di amministrazione è pari alla voce C riportata nell'allegato a) al rendiconto. Il risultato di amministrazione è pari alla lettera A riportata nel predetto allegato a).

(9) Indicare al numeratore solo la quota del finanziamento destinata alla copertura di investimenti, e al denominatore escludere gli investimenti che, nell'esercizio, sono finanziati dal FPV.

copia informatica per consultazione

Piano degli indicatori di bilancio

Indicatori analitici concernenti la composizione delle entrate e la capacità di riscossione

Rendiconto esercizio 2023

Titolo Tipologia	Denominazione	Composizione delle entrate (valori percentuali)			Percentuale di riscossione				
		Previsioni iniziali competenza / totale previsioni iniziali competenza	Previsioni definitive competenza / totale previsioni definitive competenza	Accertamenti/ Totale Accertamenti	% di riscossione prevista nel bilancio di previsione iniziale: Previsioni iniziali cassa/(previsioni iniziali di competenza + residui)	% di riscossione prevista nelle previsioni definitive: Previsioni definitive cassa/(previsioni definitive competenza + residui)	% di riscossione complessiva: (Riscossioni c/comp+Riscossioni c/residui)/(Accertamenti+residui definitivi iniziali)	% di riscossione dei crediti esigibili nell'esercizio: Riscossioni c/comp /Accertamenti di competenza	% di riscossione dei crediti esigibili negli esercizi precedenti: Riscossioni c/residui/residui definitivi iniziali
TITOLO 1:	***Entrate correnti di natura tributaria, contributiva e perequativa***								
10101	Tipologia 101: Imposte tasse e proventi assimilati	0,22	0,23	0,36	1,00	1,00	0,68	0,72	0,60
10104	Tipologia 104: Compartecipazioni di tributi	0,00	0,00	0,00	0,00	0,00	0,00	0,00	0,00
10301	Tipologia 301: Fondi perequativi da Amministrazioni Centrali	0,13	0,11	0,18	1,00	1,00	1,00	1,00	1,00
10302	Tipologia 302: Fondi perequativi dalla Regione o Provincia autonoma	0,00	0,00	0,00	0,00	0,00	0,00	0,00	0,00
10000	***Totale TITOLO 1: Entrate correnti di natura tributaria, contributiva e perequativa***	0,35	0,34	0,54	1,00	1,00	0,76	0,81	0,60
TITOLO 2:	***Trasferimenti correnti***								
20101	Tipologia 101: Trasferimenti correnti da Amministrazioni pubbliche	0,04	0,06	0,06	1,00	1,00	0,94	0,95	0,73
20102	Tipologia 102: Trasferimenti correnti da Famiglie	0,00	0,00	0,00	0,00	0,00	0,00	0,00	0,00
20103	Tipologia 103: Trasferimenti correnti da Imprese	0,00	0,00	0,00	0,00	0,00	0,00	0,00	0,00
20104	Tipologia 104: Trasferimenti correnti da Istituzioni Sociali Private	0,00	0,00	0,00	0,00	0,00	1,00	1,00	0,00
20105	Tipologia 105: Trasferimenti correnti dall'Unione europea e dal Mondo	0,00	0,00	0,00	0,00	0,00	0,00	0,00	0,00
20000	***Totale TITOLO 2: Trasferimenti correnti***	0,04	0,06	0,06	1,00	1,00	0,94	0,95	0,73
TITOLO 3:	***Entrate extratributarie***								

copia informatica per consultazione

Piano degli indicatori di bilancio

Indicatori analitici concernenti la composizione delle entrate e la capacità di riscossione

Rendiconto esercizio 2023

Titolo Tipologia	Denominazione	Composizione delle entrate (valori percentuali)			Percentuale di riscossione				
		Previsioni iniziali competenza / totale previsioni iniziali competenza	Previsioni definitive competenza / totale previsioni definitive competenza	Accertamenti/ Totale Accertamenti	% di riscossione prevista nel bilancio di previsione iniziale: Previsioni iniziali cassa/(previsioni iniziali di competenza + residui)	% di riscossione prevista nelle previsioni definitive: Previsioni definitive cassa/(previsioni definitive competenza + residui)	% di riscossione complessiva: (Riscossioni c/comp+Riscossioni c/residui)/(Accertamenti+residui definitivi iniziali)	% di riscossione dei crediti esigibili nell'esercizio: Riscossioni c/comp /Accertamenti di competenza	% di riscossione dei crediti esigibili negli esercizi precedenti: Riscossioni c/residui/residui definitivi iniziali
30100	Tipologia 100: Vendita di beni e servizi e proventi derivanti	0,07	0,08	0,12	1,00	1,00	0,84	0,90	0,47
30200	Tipologia 200: Proventi dell'attivitÃ di controllo e repressione illeciti	0,03	0,03	0,03	1,00	1,00	0,43	0,58	0,37
30300	Tipologia 300: Interessi attivi	0,00	0,00	0,00	1,00	1,00	1,00	1,00	0,00
30400	Tipologia 400: Altre entrate da redditi di capitale	0,01	0,01	0,01	1,00	1,00	1,00	1,00	0,00
30500	Tipologia 500: Rimborsi e altre entrate correnti	0,08	0,09	0,03	1,00	1,00	0,40	0,66	0,13
30000	***Totale TITOLO 3: Entrate extratributarie***	0,19	0,21	0,19	1,00	1,00	0,62	0,82	0,34
TITOLO 4:	***Entrate in conto capitale***								
40100	Tipologia 100: Tributi in conto capitale	0,00	0,00	0,00	0,00	0,00	0,00	0,00	0,00
40200	Tipologia 200: Contributi agli investimenti	0,12	0,12	0,01	1,00	1,00	0,44	0,55	0,34
40300	Tipologia 300: Altri trasferimenti in conto capitale	0,00	0,00	0,00	0,00	0,00	0,00	0,00	0,00
40400	Tipologia 400: Entrate da alienazione di beni materiali e immateriali	0,01	0,01	0,00	1,00	1,00	1,00	1,00	0,00
40500	Tipologia 500: Altre entrate in conto capitale	0,01	0,01	0,01	1,00	1,00	0,98	0,98	0,00
40000	***Totale TITOLO 4: Entrate in conto capitale***	0,13	0,13	0,03	1,00	1,00	0,66	0,81	0,34
TITOLO 5:	***Entrate da riduzione di attivitÃ finanziarie***								

copia informatica per consultazione

Piano degli indicatori di bilancio

Indicatori analitici concernenti la composizione delle entrate e la capacità di riscossione

Rendiconto esercizio 2023

Titolo Tipologia	Denominazione	Composizione delle entrate (valori percentuali)			Percentuale di riscossione				
		Previsioni iniziali competenza / totale previsioni iniziali competenza	Previsioni definitive competenza / totale previsioni definitive competenza	Accertamenti/ Totale Accertamenti	% di riscossione prevista nel bilancio di previsione iniziale: Previsioni iniziali cassa/(previsioni iniziali di competenza + residui)	% di riscossione prevista nelle previsioni definitive: Previsioni definitive cassa/(previsioni definitive competenza + residui)	% di riscossione complessiva: (Riscossioni c/comp+Riscossioni c/residui)/(Accertamenti+residui definitivi iniziali)	% di riscossione dei crediti esigibili nell'esercizio: Riscossioni c/comp /Accertamenti di competenza	% di riscossione dei crediti esigibili negli esercizi precedenti: Riscossioni c/residui/residui definitivi iniziali
50100	Tipologia 100: Alienazione di attivitÃ finanziarie	0,00	0,00	0,00	0,00	0,00	0,00	0,00	0,00
50200	Tipologia 200: Riscossione crediti di breve termine	0,00	0,00	0,00	0,00	0,00	0,00	0,00	0,00
50300	Tipologia 300: Riscossione crediti di medio-lungo termine	0,00	0,00	0,00	0,00	0,00	0,00	0,00	0,00
50400	Tipologia 400: Altre entrate per riduzione di attivitÃ finanziarie	0,00	0,00	0,00	0,00	0,00	0,00	0,00	0,00
50000	***Totale TITOLO 5: Entrate da riduzione di attivitÃ finanziarie***	0,00	0,00	0,00	0,00	0,00	0,00	0,00	0,00
TITOLO 6:	***Accensione prestiti***								
60100	Tipologia 100: Emissione di titoli obbligazionari	0,00	0,00	0,00	0,00	0,00	0,00	0,00	0,00
60200	Tipologia 200: Accensione prestiti a breve termine	0,00	0,00	0,00	0,00	0,00	0,00	0,00	0,00
60300	Tipologia 300: Accensione mutui e altri finanziamenti a medio lungo termine	0,07	0,00	0,00	1,00	1,00	0,00	0,00	0,00
60400	Tipologia 400: Altre forme di indebitamento	0,00	0,00	0,00	0,00	0,00	0,00	0,00	0,00
60000	***Totale TITOLO 6: Accensione prestiti***	0,07	0,00	0,00	1,00	1,00	0,00	0,00	0,00
TITOLO 7:	***Anticipazioni da istituto tesoriere/cassiere***								
70100	Tipologia 100: Anticipazioni da istituto tesoriere/cassiere	0,11	0,11	0,00	1,00	1,00	0,00	0,00	0,00
70000	***Totale TITOLO 7: Anticipazioni da istituto tesoriere/cassiere***	0,11	0,11	0,00	1,00	1,00	0,00	0,00	0,00

copia informatica per consultazione

Piano degli indicatori di bilancio

Indicatori analitici concernenti la composizione delle entrate e la capacità di riscossione

Rendiconto esercizio 2023

Titolo Tipologia	Denominazione	Composizione delle entrate (valori percentuali)			Percentuale di riscossione				
		Previsioni iniziali competenza / totale previsioni iniziali competenza	Previsioni definitive competenza / totale previsioni definitive competenza	Accertamenti/ Totale Accertamenti	% di riscossione prevista nel bilancio di previsione iniziale: Previsioni iniziali cassa/(previsioni iniziali di competenza + residui)	% di riscossione prevista nelle previsioni definitive: Previsioni definitive cassa/(previsioni definitive competenza + residui)	% di riscossione complessiva: (Riscossioni c/comp+Riscossioni c/residui)/(Accertamenti+residui definitivi iniziali)	% di riscossione dei crediti esigibili nell'esercizio: Riscossioni c/comp /Accertamenti di competenza	% di riscossione dei crediti esigibili negli esercizi precedenti: Riscossioni c/residui/residui definitivi iniziali
TITOLO 9:	***Entrate per conto terzi e partite di giro***								
90100	Tipologia 100: Entrate per conto terzi	0,09	0,14	0,17	1,00	1,00	1,00	1,00	0,48
90200	Tipologia 200: Entrate per conto terzi	0,01	0,01	0,01	0,96	1,00	0,57	0,63	0,28
90000	***Totale TITOLO 9: Entrate per conto terzi e partite di giro***	0,10	0,15	0,18	1,00	1,00	0,97	0,98	0,29
TOTALE ENTRATE		1,00	1,00	1,00	1,00	1,00	0,76	0,85	0,48

copia informatica per consultazione

Piano degli indicatori di bilancio

Rendiconto esercizio 2023

Indicatori analitici concernenti la composizione delle spese per missioni e programmi

MISSIONI E PROGRAMMI			COMPOSIZIONE DELLE SPESE PER MISSIONE E PROGRAMMI (dati percentuali)						
			Previsioni iniziali		Previsioni definitive		Dati di rendiconto		
			Incidenza Missione/Programma: Previsioni stanziamento/ totale previsioni missioni	**di cui incidenza FPV:** Previsioni stanziamento FPV/ Previsione FPV totale	**Incidenza Missione/Programma:** Previsioni stanziamento/ totale previsioni missioni	**di cui incidenza FPV:** Previsioni stanziamento FPV/ Previsione FPV totale	**Incidenza Missione/Programma:** (Impegni + FPV) / (Totale impegni + FPV)	**di cui incidenza FPV:** FPV / Totale FPV	**di cui incidenza economie di spesa:** Economie di competenza / Totale Economie di competenza
Missione 01 Servizi istituzionali, generali e di gestione	01	Organi istituzionali	0,01	0,00	0,01	0,00	0,01	0,00	0,00
	02	Segreteria generale	0,01	0,00	0,01	0,00	0,02	0,00	0,00
	03	Gestione economica, finanziaria, programmazione, provveditorato	0,01	0,00	0,01	0,00	0,01	0,00	0,00
	04	Gestione delle entrate tributarie e servizi fiscali	0,01	0,00	0,01	0,00	0,01	0,00	0,00
	05	Gestione dei beni demaniali e patrimoniali	0,04	0,00	0,09	0,28	0,11	0,28	0,04
	06	Ufficio tecnico	0,09	0,00	0,09	0,07	0,07	0,07	0,14
	07	Elezioni e consultazioni popolari - Anagrafe e stato civile	0,01	0,00	0,01	0,00	0,01	0,00	0,00
	08	Statistica e sistemi informativi	0,02	0,00	0,01	0,00	0,01	0,00	0,02
	09	Assistenza tecnico-amministrativa agli enti locali	0,00	0,00	0,00	0,00	0,00	0,00	0,00
	10	Risorse umane	0,03	1,00	0,03	0,05	0,04	0,05	0,02
	11	Altri servizi generali	0,00	0,00	0,00	0,00	0,00	0,00	0,00
	TOTALE Missione 01 Servizi istituzionali, generali e di gestione		0,23	1,00	0,27	0,41	0,28	0,41	0,24
Missione 02 Giustizia	01	Uffici giudiziari	0,00	0,00	0,00	0,00	0,00	0,00	0,00
	02	Casa circondariale e altri servizi	0,00	0,00	0,00	0,00	0,00	0,00	0,00
	TOTALE Missione 02 Giustizia		0,00	0,00	0,00	0,00	0,00	0,00	0,00
Missione 03 Ordine pubblico e sicurezza	01	Polizia locale e amministrativa	0,04	0,00	0,03	0,00	0,04	0,00	0,02
	02	Sistema integrato di sicurezza urbana	0,00	0,00	0,00	0,00	0,00	0,00	0,00
	TOTALE Missione 03 Ordine pubblico e sicurezza		0,04	0,00	0,03	0,00	0,04	0,00	0,02

copia informatica per consultazione

Piano degli indicatori di bilancio

Rendiconto esercizio 2023

Indicatori analitici concernenti la composizione delle spese per missioni e programmi

MISSIONI E PROGRAMMI			COMPOSIZIONE DELLE SPESE PER MISSIONE E PROGRAMMI (dati percentuali)						
			Previsioni iniziali		Previsioni definitive		Dati di rendiconto		
			Incidenza Missione/Programma: Previsioni stanziamento/ totale previsioni missioni	**di cui incidenza FPV:**Previsioni stanziamento FPV/ Previsione FPV totale	**Incidenza Missione/Programma:**Previsioni stanziamento/ totale previsioni missioni	**di cui incidenza FPV:** Previsioni stanziamento FPV/ Previsione FPV totale	**Incidenza Missione/Programma:** (Impegni + FPV) / (Totale impegni + FPV)	**di cui incidenza FPV:**FPV / Totale FPV	**di cui incidenza economie di spesa:** Economie di competenza / Totale Economie di competenza
Missione 04 Istruzione e diritto allo studio	01	Istruzione prescolastica	0,02	0,00	0,03	0,03	0,03	0,03	0,02
	02	Altri ordini di istruzione non universitaria	0,02	0,00	0,02	0,01	0,02	0,01	0,02
	04	Istruzione universitaria	0,00	0,00	0,00	0,00	0,00	0,00	0,00
	05	Istruzione tecnica superiore	0,00	0,00	0,00	0,00	0,00	0,00	0,00
	06	Servizi ausiliari allÂ¿istruzione	0,06	0,00	0,04	0,00	0,06	0,00	0,01
	07	Diritto allo studio	0,00	0,00	0,00	0,00	0,00	0,00	0,00
	TOTALE Missione 04 Istruzione e diritto allo studio		0,10	0,00	0,09	0,04	0,11	0,04	0,05
Missione 05 Tutela e valorizzazione dei beni e delle attivitÃ culturali	01	Valorizzazione dei beni di interesse storico	0,00	0,00	0,00	0,00	0,00	0,00	0,00
	02	AttivitÃ culturali e interventi diversi nel settore culturale	0,02	0,00	0,01	0,01	0,02	0,01	0,00
	TOTALE Missione 05 Tutela e valorizzazione dei beni e delle attivitÃ culturali		0,02	0,00	0,02	0,01	0,02	0,01	0,00
Missione 06 Politiche giovanili sport e tempo libero	01	Sport e tempo libero	0,00	0,00	0,00	0,00	0,00	0,00	0,00
	02	Giovani	0,00	0,00	0,00	0,00	0,00	0,00	0,00
	TOTALE Missione 06 Politiche giovanili sport e tempo libero		0,00	0,00	0,00	0,00	0,00	0,00	0,00
Missione 07 Turismo	01	Sviluppo e la valorizzazione del turismo	0,00	0,00	0,00	0,00	0,00	0,00	0,00
	TOTALE Missione 07 Turismo		0,00	0,00	0,00	0,00	0,00	0,00	0,00
Missione 08 Assetto del territorio ed edilizia abitativa	01	Urbanistica e assetto del territorio	0,13	0,00	0,17	0,30	0,11	0,30	0,29
	02	Edilizia residenziale pubblica e locale e piani di edilizia economico-popolare	0,01	0,00	0,01	0,01	0,01	0,01	0,00
	TOTALE Missione 08 Assetto del territorio ed edilizia abitativa		0,14	0,00	0,18	0,31	0,12	0,31	0,29

copia informatica per consultazione

Piano degli indicatori di bilancio

Rendiconto esercizio 2023

Indicatori analitici concernenti la composizione delle spese per missioni e programmi

MISSIONI E PROGRAMMI			COMPOSIZIONE DELLE SPESE PER MISSIONE E PROGRAMMI (dati percentuali)						
			Previsioni iniziali		Previsioni definitive		Dati di rendiconto		
			Incidenza Missione/Programma: Previsioni stanziamento/ totale previsioni missioni	**di cui incidenza FPV:** Previsioni stanziamento FPV/ Previsione FPV totale	**Incidenza Missione/Programma:** Previsioni stanziamento/ totale previsioni missioni	**di cui incidenza FPV:** Previsioni stanziamento FPV/ Previsione FPV totale	**Incidenza Missione/Programma:** (Impegni + FPV) / (Totale impegni + FPV)	**di cui incidenza FPV:** FPV / Totale FPV	**di cui incidenza economie di spesa:** Economie di competenza / Totale Economie di competenza
Missione 09 Sviluppo sostenibile e tutela del territorio e dell'ambiente	01	Difesa del suolo	0,00	0,00	0,00	0,00	0,00	0,00	0,00
	02	Tutela, valorizzazione e recupero ambientale	0,01	0,00	0,03	0,07	0,05	0,07	0,01
	03	Rifiuti	0,06	0,00	0,05	0,02	0,08	0,02	0,00
	04	Servizio idrico integrato	0,00	0,00	0,00	0,00	0,00	0,00	0,00
	05	Aree protette, parchi naturali, protezione naturalistica e forestazione	0,00	0,00	0,00	0,00	0,00	0,00	0,00
	06	Tutela e valorizzazione delle risorse idriche	0,00	0,00	0,00	0,00	0,00	0,00	0,00
	07	Sviluppo sostenibile territorio montano piccoli Comuni	0,00	0,00	0,00	0,00	0,00	0,00	0,00
	08	QualitÃ dell'aria e riduzione dell'inquinamento	0,00	0,00	0,00	0,00	0,00	0,00	0,00
	TOTALE Missione 09 Sviluppo sostenibile e tutela del territorio e dell'ambiente		0,07	0,00	0,08	0,09	0,12	0,09	0,01
Missione 10 Trasporti e diritto alla mobilitÃ	01	Trasporto ferroviario	0,00	0,00	0,00	0,00	0,00	0,00	0,00
	02	Trasporto pubblico locale	0,00	0,00	0,00	0,00	0,00	0,00	0,00
	03	Trasporto per vie d'acqua	0,00	0,00	0,00	0,00	0,00	0,00	0,00
	04	Altre modalitÃ di trasporto	0,00	0,00	0,00	0,00	0,00	0,00	0,00
	05	ViabilitÃ e infrastrutture stradali	0,07	0,00	0,06	0,14	0,07	0,14	0,04
	TOTALE Missione 10 Trasporti e diritto alla mobilitÃ		0,07	0,00	0,06	0,14	0,07	0,14	0,04
Missione 11 Soccorso civile	01	Sistema di protezione civile	0,00	0,00	0,00	0,00	0,00	0,00	0,00
	02	Interventi a seguito di calamitÃ naturali	0,00	0,00	0,00	0,00	0,00	0,00	0,00
	TOTALE Missione 11 Soccorso civile		0,00	0,00	0,00	0,00	0,00	0,00	0,00

copia informatica per consultazione

Piano degli indicatori di bilancio

Rendiconto esercizio 2023

Indicatori analitici concernenti la composizione delle spese per missioni e programmi

MISSIONI E PROGRAMMI			COMPOSIZIONE DELLE SPESE PER MISSIONE E PROGRAMMI (dati percentuali)						
			Previsioni iniziali		Previsioni definitive		Dati di rendiconto		
			Incidenza Missione/Programma: Previsioni stanziamento/ totale previsioni missioni	**di cui incidenza FPV:** Previsioni stanziamento FPV/ Previsione FPV totale	**Incidenza Missione/Programma:** Previsioni stanziamento/ totale previsioni missioni	**di cui incidenza FPV:** Previsioni stanziamento FPV/ Previsione FPV totale	**Incidenza Missione/Programma:** (Impegni + FPV) / (Totale impegni + FPV)	**di cui incidenza FPV:** FPV / Totale FPV	**di cui incidenza economie di spesa:** Economie di competenza / Totale Economie di competenza
Missione 12 Diritti sociali, politiche sociali e famiglia	01	Interventi per l'infanzia e i minori e per asili nido	0,06	0,00	0,04	0,00	0,05	0,00	0,01
	02	Interventi per la disabilitÃ	0,01	0,00	0,00	0,00	0,01	0,00	0,00
	03	Interventi per gli anziani	0,00	0,00	0,00	0,00	0,00	0,00	0,00
	04	Interventi per i soggetti a rischio di esclusione sociale	0,03	0,00	0,02	0,00	0,03	0,00	0,01
	05	Interventi per le famiglie	0,00	0,00	0,00	0,00	0,00	0,00	0,00
	06	Interventi per il diritto alla casa	0,00	0,00	0,00	0,00	0,00	0,00	0,00
	07	Programmazione e governo della rete dei servizi sociosanitari e sociali	0,00	0,00	0,00	0,00	0,00	0,00	0,00
	08	Cooperazione e associazionismo	0,00	0,00	0,00	0,00	0,00	0,00	0,00
	09	Servizio necroscopico e cimiteriale	0,00	0,00	0,00	0,00	0,00	0,00	0,00
	TOTALE Missione 12 Diritti sociali, politiche sociali e famiglia		0,10	0,00	0,07	0,00	0,10	0,00	0,02
Missione 13 Tutela della salute	01	Servizio sanitario regionale - finanziamento ordinario corrente per la garanzia dei LEA	0,00	0,00	0,00	0,00	0,00	0,00	0,00
	02	Servizio sanitario regionale - finanziamento aggiuntivo corrente per livelli di assistenza superiori ai LEA	0,00	0,00	0,00	0,00	0,00	0,00	0,00
	03	Servizio sanitario regionale - finanziamento aggiuntivo corrente per la copertura dello squilibrio di bilancio corrente	0,00	0,00	0,00	0,00	0,00	0,00	0,00
	04	Servizio sanitario regionale - ripiano di disavanzi sanitari relativi ad esercizi pregressi	0,00	0,00	0,00	0,00	0,00	0,00	0,00
	05	Servizio sanitario regionale - investimenti sanitari	0,00	0,00	0,00	0,00	0,00	0,00	0,00
	06	Servizio sanitario regionale - restituzione maggiori gettiti SSN	0,00	0,00	0,00	0,00	0,00	0,00	0,00

copia informatica per consultazione

Piano degli indicatori di bilancio

Rendiconto esercizio 2023

Indicatori analitici concernenti la composizione delle spese per missioni e programmi

MISSIONI E PROGRAMMI			COMPOSIZIONE DELLE SPESE PER MISSIONE E PROGRAMMI (dati percentuali)						
			Previsioni iniziali		Previsioni definitive		Dati di rendiconto		
			Incidenza Missione/Programma: Previsioni stanziamento/ totale previsioni missioni	**di cui incidenza FPV:**Previsioni stanziamento FPV/ Previsione FPV totale	**Incidenza Missione/Programma:**Previsioni stanziamento/ totale previsioni missioni	**di cui incidenza FPV:** Previsioni stanziamento FPV/ Previsione FPV totale	**Incidenza Missione/Programma:** (Impegni + FPV) / (Totale impegni + FPV)	**di cui incidenza FPV:**FPV / Totale FPV	**di cui incidenza economie di spesa:** Economie di competenza / Totale Economie di competenza
Missione 13 Tutela della salute	07	Ulteriori spese in materia sanitaria	0,00	0,00	0,00	0,00	0,00	0,00	0,00
	TOTALE Missione 13 Tutela della salute		0,00	0,00	0,00	0,00	0,00	0,00	0,00
Missione 14 Sviluppo economico e competitivitÃ	01	Industria, PMI e Artigianato	0,00	0,00	0,00	0,00	0,00	0,00	0,00
	02	Commercio - reti distributive - tutela dei consumatori	0,00	0,00	0,00	0,00	0,00	0,00	0,00
	03	Ricerca e innovazione	0,00	0,00	0,00	0,00	0,00	0,00	0,00
	04	Reti e altri servizi di pubblica utilitÃ	0,00	0,00	0,00	0,00	0,00	0,00	0,00
	TOTALE Missione 14 Sviluppo economico e competitivitÃ		0,00	0,00	0,00	0,00	0,00	0,00	0,00
Missione 15 Politiche per il lavoro e la formazione professionale	01	Servizi per lo sviluppo del mercato del lavoro	0,00	0,00	0,00	0,00	0,00	0,00	0,00
	02	Formazione professionale	0,00	0,00	0,00	0,00	0,00	0,00	0,00
	03	Sostegno all'occupazione	0,00	0,00	0,00	0,00	0,00	0,00	0,00
	TOTALE Missione 15 Politiche per il lavoro e la formazione professionale		0,00	0,00	0,00	0,00	0,00	0,00	0,00
Missione 16 Agricoltura, politiche agroalimentari e pesca	01	Sviluppo del settore agricolo e del sistema agroalimentare	0,00	0,00	0,00	0,00	0,00	0,00	0,00
	02	Caccia e pesca	0,00	0,00	0,00	0,00	0,00	0,00	0,00
	TOTALE Missione 16 Agricoltura, politiche agroalimentari e pesca		0,00	0,00	0,00	0,00	0,00	0,00	0,00
Missione 17 Energia e diversificazione delle fonti energetiche	01	Fonti energetiche	0,00	0,00	0,00	0,00	0,00	0,00	0,00
	TOTALE Missione 17 Energia e diversificazione delle fonti energetiche		0,00	0,00	0,00	0,00	0,00	0,00	0,00
Missione 18 Relazioni con le altre autonomie territoriali e locali	01	Relazioni finanziarie con le altre autonomie territoriali	0,00	0,00	0,00	0,00	0,00	0,00	0,00
	TOTALE Missione 18 Relazioni con le altre autonomie territoriali e locali		0,00	0,00	0,00	0,00	0,00	0,00	0,00

copia informatica per consultazione

Piano degli indicatori di bilancio

Rendiconto esercizio 2023

Indicatori analitici concernenti la composizione delle spese per missioni e programmi

MISSIONI E PROGRAMMI			COMPOSIZIONE DELLE SPESE PER MISSIONE E PROGRAMMI (dati percentuali)						
			Previsioni iniziali		Previsioni definitive		Dati di rendiconto		
			Incidenza Missione/Programma: Previsioni stanziamento/ totale previsioni missioni	**di cui incidenza FPV:** Previsioni stanziamento FPV/ Previsione FPV totale	**Incidenza Missione/Programma:** Previsioni stanziamento/ totale previsioni missioni	**di cui incidenza FPV:** Previsioni stanziamento FPV/ Previsione FPV totale	**Incidenza Missione/Programma:** (Impegni + FPV) / (Totale impegni + FPV)	**di cui incidenza FPV:** FPV / Totale FPV	**di cui incidenza economie di spesa:** Economie di competenza / Totale Economie di competenza
Missione 19 Relazioni internazionali	01	Relazioni internazionali e Cooperazione allo sviluppo	0,00	0,00	0,00	0,00	0,00	0,00	0,00
	TOTALE Missione 19 Relazioni internazionali		0,00	0,00	0,00	0,00	0,00	0,00	0,00
Missione 20 Fondi e accantonamenti	01	Fondo di riserva	0,00	0,00	0,00	0,00	0,00	0,00	0,01
	02	Fondo crediti di dubbia esigibilitÃ	0,01	0,00	0,01	0,00	0,00	0,00	0,03
	03	Altri fondi	0,00	0,00	0,00	0,00	0,00	0,00	0,00
	TOTALE Missione 20 Fondi e accantonamenti		0,02	0,00	0,01	0,00	0,00	0,00	0,03
Missione 50 Debito pubblico	01	Quota interessi ammortamento mutui e prestiti obbligazionari	0,00	0,00	0,00	0,00	0,00	0,00	0,00
	02	Quota capitale ammortamento mutui e prestiti obbligazionari	0,00	0,00	0,00	0,00	0,00	0,00	0,00
	TOTALE Missione 50 Debito pubblico		0,00	0,00	0,00	0,00	0,00	0,00	0,00
Missione 60 Anticipazioni finanziarie	01	Restituzione anticipazioni di tesoreria	0,11	0,00	0,08	0,00	0,00	0,00	0,22
	TOTALE Missione 60 Anticipazioni finanziarie		0,11	0,00	0,08	0,00	0,00	0,00	0,22
Missione 99 Servizi per conto terzi	01	Servizi per conto terzi - Partite di giro	0,10	0,00	0,10	0,00	0,12	0,00	0,07
	02	Anticipazioni per il finanziamento del sistema sanitario nazionale	0,00	0,00	0,00	0,00	0,00	0,00	0,00
	TOTALE Missione 99 Servizi per conto terzi		0,10	0,00	0,10	0,00	0,12	0,00	0,07

copia informatica per consultazione

Piano degli indicatori di bilancio

Indicatori concernenti la capacità di pagare spese per missioni e programmi

Rendiconto esercizio 2023

MISSIONI E PROGRAMMI			CAPACITA' DI PAGARE SPESE NEL CORSO DELL' ESERCIZIO 2023 (valori percentuali)				
			Capacità di pagamento nel bilancio di previsione iniziale: Previsioni iniziali cassa/ (residui +previsioni iniziali competenza - FPV)	**Capacità di pagamento nelle previsioni definitive:** Previsioni definitive di cassa/ (residui+previsioni definitive competenza - FPV)	**Capacità di pagamento a consuntivo:** (Pagam. c/comp+ Pagam. c/residui)/(Impegni + residui definitivi iniziali)	**Capacità di pagamento delle spese nell' esercizio:** Pagamento c/comp / Impegni	**Capacità di pagamento delle spese esigibili negli esercizi precendenti:** Pagam. c/residui / residui definitivi iniziali
Missione 01 Servizi istituzionali, generali e di gestione	01	Organi istituzionali	1,09	1,00	0,87	0,90	0,73
	02	Segreteria generale	0,99	1,05	0,87	0,87	0,85
	03	Gestione economica, finanziaria, programmazione, provveditorato	1,07	1,00	0,86	0,91	0,66
	04	Gestione delle entrate tributarie e servizi fiscali	0,87	1,00	0,95	0,95	0,95
	05	Gestione dei beni demaniali e patrimoniali	0,87	2,17	0,61	0,47	0,75
	06	Ufficio tecnico	1,34	1,17	0,74	0,74	0,72
	07	Elezioni e consultazioni popolari - Anagrafe e stato civile	1,21	1,00	0,95	0,96	0,79
	08	Statistica e sistemi informativi	1,04	1,00	0,89	0,89	0,88
	09	Assistenza tecnico-amministrativa agli enti locali	1,38	1,00	0,61	0,61	0,00
	10	Risorse umane	1,04	0,94	0,88	0,86	0,95
	11	Altri servizi generali	1,36	1,00	0,79	0,79	0,80
	TOTALE Missione 01 Servizi istituzionali, generali e di gestione		1,12	1,32	0,78	0,78	0,78
Missione 02 Giustizia	01	Uffici giudiziari	0,00	0,00	0,00	0,00	0,00
	02	Casa circondariale e altri servizi	0,00	0,00	0,00	0,00	0,00
	TOTALE Missione 02 Giustizia		0,00	0,00	0,00	0,00	0,00
Missione 03 Ordine pubblico e sicurezza	01	Polizia locale e amministrativa	1,02	1,00	0,82	0,84	0,77
	02	Sistema integrato di sicurezza urbana	1,00	1,00	0,51	0,51	0,00
	TOTALE Missione 03 Ordine pubblico e sicurezza		1,02	1,00	0,80	0,81	0,77
Missione 04 Istruzione e diritto allo studio	01	Istruzione prescolastica	1,74	1,33	0,89	0,91	0,64
	02	Altri ordini di istruzione non universitaria	1,03	1,06	0,83	0,82	0,86
	04	Istruzione universitaria	0,00	0,00	0,00	0,00	0,00

copia informatica per consultazione

Piano degli indicatori di bilancio

Indicatori concernenti la capacità di pagare spese per missioni e programmi

Rendiconto esercizio 2023

MISSIONI E PROGRAMMI			CAPACITA' DI PAGARE SPESE NEL CORSO DELL' ESERCIZIO 2023 (valori percentuali)				
			Capacità di pagamento nel bilancio di previsione iniziale: Previsioni iniziali cassa/ (residui +previsioni iniziali competenza - FPV)	**Capacità di pagamento nelle previsioni definitive:** Previsioni definitive di cassa/ (residui+previsioni definitive competenza - FPV)	**Capacità di pagamento a consuntivo:** (Pagam. c/comp+ Pagam. c/residui)/(Impegni + residui definitivi iniziali)	**Capacità di pagamento delle spese nell' esercizio:** Pagamento c/comp / Impegni	**Capacità di pagamento delle spese esigibili negli esercizi precendenti:** Pagam. c/residui / residui definitivi iniziali
Missione 04 Istruzione e diritto allo studio	05	Istruzione tecnica superiore	0,00	0,00	0,00	0,00	0,00
	06	Servizi ausiliari allÂ¿istruzione	1,04	1,00	0,84	0,83	0,88
	07	Diritto allo studio	1,00	1,00	1,00	1,00	0,00
	TOTALE Missione 04 Istruzione e diritto allo studio		1,16	1,09	0,85	0,85	0,86
Missione 05 Tutela e valorizzazione dei beni e delle attivitÃ culturali	01	Valorizzazione dei beni di interesse storico	0,00	1,00	0,00	0,00	0,00
	02	AttivitÃ culturali e interventi diversi nel settore culturale	1,10	1,10	0,77	0,77	0,73
	TOTALE Missione 05 Tutela e valorizzazione dei beni e delle attivitÃ culturali		1,10	1,10	0,77	0,77	0,73
Missione 06 Politiche giovanili sport e tempo libero	01	Sport e tempo libero	1,29	1,23	0,65	0,86	0,05
	02	Giovani	0,00	0,00	0,00	0,00	0,00
	TOTALE Missione 06 Politiche giovanili sport e tempo libero		1,29	1,23	0,65	0,86	0,05
Missione 07 Turismo	01	Sviluppo e la valorizzazione del turismo	0,00	0,00	0,00	0,00	0,00
	TOTALE Missione 07 Turismo		0,00	0,00	0,00	0,00	0,00
Missione 08 Assetto del territorio ed edilizia abitativa	01	Urbanistica e assetto del territorio	1,09	1,54	0,90	0,87	0,96
	02	Edilizia residenziale pubblica e locale e piani di edilizia economico-popolare	1,08	1,27	0,84	0,80	0,94
	TOTALE Missione 08 Assetto del territorio ed edilizia abitativa		1,09	1,53	0,88	0,84	0,95
Missione 09 Sviluppo sostenibile e tutela del territorio e dell'ambiente	01	Difesa del suolo	0,00	0,00	0,00	0,00	0,00
	02	Tutela, valorizzazione e recupero ambientale	1,83	1,67	0,76	0,76	0,76
	03	Rifiuti	0,98	1,09	0,79	0,76	0,92
	04	Servizio idrico integrato	0,00	0,00	0,00	0,00	0,00
	05	Aree protette, parchi naturali, protezione naturalistica e	0,00	0,00	0,00	0,00	0,00

copia informatica per consultazione

Piano degli indicatori di bilancio

Indicatori concernenti la capacità di pagare spese per missioni e programmi

Rendiconto esercizio 2023

MISSIONI E PROGRAMMI			CAPACITA' DI PAGARE SPESE NEL CORSO DELL' ESERCIZIO 2023 (valori percentuali)				
			Capacità di pagamento nel bilancio di previsione iniziale: Previsioni iniziali cassa/ (residui +previsioni iniziali competenza - FPV)	**Capacità di pagamento nelle previsioni definitive:** Previsioni definitive di cassa/ (residui+previsioni definitive competenza - FPV)	**Capacità di pagamento a consuntivo:** (Pagam. c/comp+ Pagam. c/residui)/(Impegni + residui definitivi iniziali)	**Capacità di pagamento delle spese nell' esercizio:** Pagamento c/comp / Impegni	**Capacità di pagamento delle spese esigibili negli esercizi precendenti:** Pagam. c/residui / residui definitivi iniziali
Missione 09 Sviluppo sostenibile e tutela del territorio e dell'ambiente		forestazione					
	06	Tutela e valorizzazione delle risorse idriche	0,00	0,00	0,00	0,00	0,00
	07	Sviluppo sostenibile territorio montano piccoli Comuni	0,00	0,00	0,00	0,00	0,00
	08	QualitÃ dell'aria e riduzione dell'inquinamento	0,00	0,00	0,00	0,00	0,00
	TOTALE Missione 09 Sviluppo sostenibile e tutela del territorio e dell'ambiente		1,14	1,25	0,78	0,76	0,88
Missione 10 Trasporti e diritto alla mobilitÃ	01	Trasporto ferroviario	0,00	0,00	0,00	0,00	0,00
	02	Trasporto pubblico locale	1,43	1,00	1,00	1,00	1,00
	03	Trasporto per vie d'acqua	0,00	0,00	0,00	0,00	0,00
	04	Altre modalitÃ di trasporto	0,00	0,00	0,00	0,00	0,00
	05	ViabilitÃ e infrastrutture stradali	1,04	1,86	0,73	0,70	0,89
	TOTALE Missione 10 Trasporti e diritto alla mobilitÃ		1,05	1,81	0,75	0,73	0,89
Missione 11 Soccorso civile	01	Sistema di protezione civile	0,91	1,00	0,77	0,82	0,75
	02	Interventi a seguito di calamitÃ naturali	0,00	0,00	0,00	0,00	0,00
	TOTALE Missione 11 Soccorso civile		0,91	1,00	0,77	0,82	0,75
Missione 12 Diritti sociali, politiche sociali e famiglia	01	Interventi per l'infanzia e i minori e per asili nido	1,05	1,00	0,68	0,73	0,51
	02	Interventi per la disabilitÃ	1,10	1,00	0,70	0,85	0,35
	03	Interventi per gli anziani	1,09	1,00	0,83	0,87	0,65
	04	Interventi per i soggetti a rischio di esclusione sociale	1,15	1,00	0,76	0,76	0,75
	05	Interventi per le famiglie	11,23	1,00	1,00	0,00	1,00
	06	Interventi per il diritto alla casa	1,27	1,00	0,49	0,27	0,77
	07	Programmazione e governo della rete dei servizi sociosanitari e sociali	1,00	1,00	1,00	1,00	0,00

copia informatica per consultazione

Piano degli indicatori di bilancio

Indicatori concernenti la capacità di pagare spese per missioni e programmi

Rendiconto esercizio 2023

MISSIONI E PROGRAMMI			CAPACITA' DI PAGARE SPESE NEL CORSO DELL' ESERCIZIO 2023 (valori percentuali)				
			Capacità di pagamento nel bilancio di previsione iniziale: Previsioni iniziali cassa/ (residui +previsioni iniziali competenza - FPV)	**Capacità di pagamento nelle previsioni definitive:** Previsioni definitive di cassa/ (residui+previsioni definitive competenza - FPV)	**Capacità di pagamento a consuntivo:** (Pagam. c/comp+ Pagam. c/residui)/(Impegni + residui definitivi iniziali)	**Capacità di pagamento delle spese nell' esercizio:** Pagamento c/comp / Impegni	**Capacità di pagamento delle spese esigibili negli esercizi precendenti:** Pagam. c/residui / residui definitivi iniziali
Missione 12 Diritti sociali, politiche sociali e famiglia	08	Cooperazione e associazionismo	0,00	0,00	0,00	0,00	0,00
	09	Servizio necroscopico e cimiteriale	1,34	1,82	0,91	0,91	1,00
	TOTALE Missione 12 Diritti sociali, politiche sociali e famiglia		1,09	1,01	0,70	0,74	0,57
Missione 13 Tutela della salute	01	Servizio sanitario regionale - finanziamento ordinario corrente per la garanzia dei LEA	0,00	0,00	0,00	0,00	0,00
	02	Servizio sanitario regionale - finanziamento aggiuntivo corrente per livelli di assistenza superiori ai LEA	0,00	0,00	0,00	0,00	0,00
	03	Servizio sanitario regionale - finanziamento aggiuntivo corrente per la copertura dello squilibrio di bilancio corrente	0,00	0,00	0,00	0,00	0,00
	04	Servizio sanitario regionale - ripiano di disavanzi sanitari relativi ad esercizi pregressi	0,00	0,00	0,00	0,00	0,00
	05	Servizio sanitario regionale - investimenti sanitari	0,00	0,00	0,00	0,00	0,00
	06	Servizio sanitario regionale - restituzione maggiori gettiti SSN	0,00	0,00	0,00	0,00	0,00
	07	Ulteriori spese in materia sanitaria	0,00	0,00	0,00	0,00	0,00
	TOTALE Missione 13 Tutela della salute		0,00	0,00	0,00	0,00	0,00
Missione 14 Sviluppo economico e competitivitÃ	01	Industria, PMI e Artigianato	0,00	0,00	0,00	0,00	0,00
	02	Commercio - reti distributive - tutela dei consumatori	1,00	1,00	0,90	0,76	1,00
	03	Ricerca e innovazione	0,00	0,00	0,00	0,00	0,00
	04	Reti e altri servizi di pubblica utilitÃ	1,12	1,00	0,96	0,96	0,96
	TOTALE Missione 14 Sviluppo economico e competitivitÃ		1,06	1,00	0,94	0,91	1,00

copia informatica per consultazione

Piano degli indicatori di bilancio

Indicatori concernenti la capacità di pagare spese per missioni e programmi

Rendiconto esercizio 2023

MISSIONI E PROGRAMMI			CAPACITA' DI PAGARE SPESE NEL CORSO DELL' ESERCIZIO 2023 (valori percentuali)				
			Capacità di pagamento nel bilancio di previsione iniziale: Previsioni iniziali cassa/ (residui +previsioni iniziali competenza - FPV)	**Capacità di pagamento nelle previsioni definitive:** Previsioni definitive di cassa/ (residui+previsioni definitive competenza - FPV)	**Capacità di pagamento a consuntivo:** (Pagam. c/comp+ Pagam. c/residui)/(Impegni + residui definitivi iniziali)	**Capacità di pagamento delle spese nell' esercizio:** Pagamento c/comp / Impegni	**Capacità di pagamento delle spese esigibili negli esercizi precendenti:** Pagam. c/residui / residui definitivi iniziali
Missione 15 Politiche per il lavoro e la formazione professionale	01	Servizi per lo sviluppo del mercato del lavoro	1,00	1,00	0,00	0,00	0,00
	02	Formazione professionale	1,25	1,00	1,00	0,00	1,00
	03	Sostegno all'occupazione	0,00	0,00	0,00	0,00	0,00
	TOTALE Missione 15 Politiche per il lavoro e la formazione professionale		1,03	1,00	0,13	0,00	1,00
Missione 16 Agricoltura, politiche agroalimentari e pesca	01	Sviluppo del settore agricolo e del sistema agroalimentare	0,00	0,00	0,00	0,00	0,00
	02	Caccia e pesca	0,00	0,00	0,00	0,00	0,00
	TOTALE Missione 16 Agricoltura, politiche agroalimentari e pesca		0,00	0,00	0,00	0,00	0,00
Missione 17 Energia e diversificazione delle fonti energetiche	01	Fonti energetiche	0,00	0,00	0,00	0,00	0,00
	TOTALE Missione 17 Energia e diversificazione delle fonti energetiche		0,00	0,00	0,00	0,00	0,00
Missione 18 Relazioni con le altre autonomie territoriali e locali	01	Relazioni finanziarie con le altre autonomie territoriali	0,00	0,00	0,00	0,00	0,00
	TOTALE Missione 18 Relazioni con le altre autonomie territoriali e locali		0,00	0,00	0,00	0,00	0,00
Missione 19 Relazioni internazionali	01	Relazioni internazionali e Cooperazione allo sviluppo	0,00	0,00	0,00	0,00	0,00
	TOTALE Missione 19 Relazioni internazionali		0,00	0,00	0,00	0,00	0,00
Missione 20 Fondi e accantonamenti	01	Fondo di riserva	0,00	1,23	0,00	0,00	0,00
	02	Fondo crediti di dubbia esigibilitÃ	0,00	0,00	0,00	0,00	0,00
	03	Altri fondi	0,00	0,00	0,00	0,00	0,00
	TOTALE Missione 20 Fondi e accantonamenti		0,00	0,20	0,00	0,00	0,00
Missione 50 Debito pubblico	01	Quota interessi ammortamento mutui e prestiti obbligazionari	1,00	1,00	1,00	1,00	0,00
	02	Quota capitale ammortamento mutui e prestiti obbligazionari	1,64	1,00	0,96	0,96	0,00

copia informatica per consultazione

Piano degli indicatori di bilancio

Indicatori concernenti la capacità di pagare spese per missioni e programmi

Rendiconto esercizio 2023

MISSIONI E PROGRAMMI			CAPACITA' DI PAGARE SPESE NEL CORSO DELL' ESERCIZIO 2023 (valori percentuali)				
			Capacità di pagamento nel bilancio di previsione iniziale: Previsioni iniziali cassa/ (residui +previsioni iniziali competenza - FPV)	**Capacità di pagamento nelle previsioni definitive:** Previsioni definitive di cassa/ (residui+previsioni definitive competenza - FPV)	**Capacità di pagamento a consuntivo:** (Pagam. c/comp+ Pagam. c/residui)/(Impegni + residui definitivi iniziali)	**Capacità di pagamento delle spese nell' esercizio:** Pagamento c/comp / Impegni	**Capacità di pagamento delle spese esigibili negli esercizi precendenti:** Pagam. c/residui / residui definitivi iniziali
Missione 50 Debito pubblico	TOTALE Missione 50 Debito pubblico		1,60	1,00	0,96	0,96	0,00
Missione 60 Anticipazioni finanziarie	01	Restituzione anticipazioni di tesoreria	1,00	1,00	0,00	0,00	0,00
	TOTALE Missione 60 Anticipazioni finanziarie		1,00	1,00	0,00	0,00	0,00
Missione 99 Servizi per conto terzi	01	Servizi per conto terzi - Partite di giro	1,14	1,00	0,87	0,91	0,56
	02	Anticipazioni per il finanziamento del sistema sanitario nazionale	0,00	0,00	0,00	0,00	0,00
	TOTALE Missione 99 Servizi per conto terzi		1,14	1,00	0,87	0,91	0,56

copia informatica per consultazione

CITTÀ DI CORSICO

Città Metropolitana di Milano

Relazione dell'organo di revisione

– *sulla proposta di deliberazione consiliare del rendiconto della gestione*

– *sullo schema di rendiconto*

Anno 2023

L'ORGANO DI REVISIONE

COSTANTINO DOTT. RANCATI

MICHELA DOTT.SSA BOTTA

DANILO DOTT. ZENDRA

copia informatica per consultazione Numero Protocollo 13211 del 24/04/2024 copia informatica per consultazione

Sommario

1. INTRODUZIONE 5

1.1 Verifiche preliminari 6

2. CONTO DEL BILANCIO 8

2.1 Il risultato di amministrazione 8

2.2. Utilizzo nell'esercizio 2023 delle risorse del risultato d'amministrazione dell'esercizio 2022 9

2.3. Conciliazione tra risultato della gestione di competenza e il risultato di amministrazione 9

2.4 Evoluzione del Fondo pluriennale vincolato (FPV) nel corso dell'esercizio 2023 11

2.5 Analisi della gestione dei residui 13

2.6 Servizi conto terzi e partite di giro 16

3. GESTIONE FINANZIARIA 16

3.1 Fondo di cassa 16

3.2 Tempestività pagamenti 17

3.3 Analisi degli accantonamenti 18

3.3.2 Fondo perdite aziende e società partecipate 19

3.3.3 Fondo anticipazione liquidità 19

3.4 Fondi spese e rischi futuri 19

3.4.1 Fondo contenzioso 19

3.4.2 Fondo indennità di fine mandato 19

3.4.3 Fondo garanzia debiti commerciali 20

3.4.4 Altri fondi e accantonamenti 20

3.5 Analisi delle entrate e delle spese 20

3.5.1 Entrate 20

3.5.2 Spese 24

4. ANALISI INDEBITAMENTO E GESTIONE DEL DEBITO 27

4.1 Concessione di garanzie o altre operazioni di finanziamento 28

4.2 Strumenti di finanza derivata 29

5. RISULTANZE DEI FONDI CONNESSI ALL'EMERGENZA SANITARIA 29

6. RAPPORTI CON ORGANISMI PARTECIPATI 30

6.1 Verifica rapporti di debito e credito con i propri enti strumentali e le società controllate e partecipate 30

6.2 Costituzione di società e acquisto di partecipazioni societarie 30

6.3 Razionalizzazione periodica delle partecipazioni pubbliche 30

Numero Pratica per 13211 del 24/04/2024 copia informatica per consultazione

6.4 Ulteriori controlli in materia di organismi partecipati 30

7. CONTABILITA' ECONOMICO-PATRIMONIALE 31

8. PNRR E PNC 33

9. RELAZIONE DELLA GIUNTA AL RENDICONTO 33

10. CONCLUSIONI 34

copia informatica per consultazione Numero Protocollo 13211 del 24/04/2024 copia informatica per consultazione

Comune di Corsico

Organo di revisione

Verbale n. 7 del 24 aprile 2024

RELAZIONE SUL RENDICONTO 2023

L'Organo di revisione ha esaminato lo schema di rendiconto dell'esercizio finanziario per l'anno 2023, unitamente agli allegati di legge, e la proposta di deliberazione consiliare del rendiconto della gestione 2023 operando ai sensi e nel rispetto:

- del d.lgs. 18 agosto 2000, n. 267 «Testo unico delle leggi sull'ordinamento degli enti locali»;
- del d.lgs. 23 giugno 2011 n.118 e dei principi contabili 4/2 e 4/3;
- degli schemi di rendiconto di cui all'allegato 10 al d.lgs.118/2011;
- dello statuto comunale e del regolamento di contabilità;
- dei principi di vigilanza e controllo dell'Organo di revisione degli enti locali approvati dal Consiglio nazionale dei dottori commercialisti ed esperti contabili;

presenta

l'allegata relazione sulla proposta di deliberazione consiliare del rendiconto della gestione e sullo schema di rendiconto per l'esercizio finanziario 2023 del Comune di Corsico che forma parte integrante e sostanziale del presente verbale.

Corsico, 24 aprile 2024.

L'Organo di revisione

Costantino dott. Rancati

Michela dott.ssa Botta

Danilo dott. Zendra

Documento sottoscritto digitalmente

copia informatica per consultazione
Numero Protocollo 13211 del 24/04/2024 copia informatica per consultazione

1. INTRODUZIONE

I sottoscritti Costantino dott. Rancati, Michela dott.ssa Botta, Danilo dott. Zendra, revisori nominati con delibera dell'organo consiliare n. 13 del 3 maggio 2022;

♦ ricevuta in data 12 aprile 2024 la proposta di delibera consiliare e lo schema del rendiconto per l'esercizio 2023, approvati con delibera della giunta comunale n. 41 del 9 aprile 2024, completi dei seguenti documenti obbligatori ai sensi del Decreto Legislativo 18 agosto 2000, n. 267 (Testo unico delle leggi sull'ordinamento degli enti locali – di seguito TUEL):

a) Conto del bilancio;

b) Conto economico;

c) Stato patrimoniale;

e corredati dagli allegati disposti dalla legge e necessari per il controllo.

♦ visto il bilancio di previsione degli esercizi 2024-2026 con le relative delibere di variazione per gli enti che hanno già approvato il bilancio di previsione;

♦ viste le disposizioni della parte II – ordinamento finanziario e contabile del TUEL;

♦ visto in particolare l'articolo 239, comma 1 lettera d) del TUEL;

♦ visto il d.lgs. 118/2011;

♦ visti i principi contabili applicabili agli enti locali;

♦ visto il regolamento di contabilità approvato con delibera del Commissario Straordinario n. 70 del 2 dicembre 2019;

TENUTO CONTO CHE

♦ durante l'esercizio le funzioni sono state svolte in ottemperanza alle competenze contenute nell'art. 239 del TUEL avvalendosi anche di tecniche motivate di campionamento;

♦ il controllo contabile è stato svolto in assoluta indipendenza soggettiva ed oggettiva nei confronti delle persone che determinano gli atti e le operazioni dell'ente;

♦ si è provveduto a verificare la regolarità ed i presupposti delle variazioni di bilancio approvate nel corso 2023 dell'esercizio dalla Giunta, dal responsabile del servizio finanziario e dai dirigenti, anche nel corso dell'esercizio provvisorio;

In particolare, ai sensi art. 239 comma 1 lett. b) 2), è stata verificata l'esistenza dei presupposti relativamente le seguenti variazioni di bilancio:

copia informatica per consultazione Numero Protocollo 13211 del 24/04/2024 copia informatica per consultazione

	Anno 2023
Variazioni di bilancio totali	n. 22
di cui variazioni di Consiglio	n. 6
di cui variazioni di Giunta con i poteri del consiglio a ratifica ex art. 175 c. 4 Tuel	n. 0
di cui variazioni di giunta con i poteri attribuiti dall'art. 2, c. 3, DL 154/2021	n. 0
di cui variazioni di Giunta con i poteri propri ex art. 166 Tuel	n. 0
di cui variazioni di Giunta con i poteri propri ex art. 175 c. 5 bis Tuel	n. 10
di cui variazioni responsabile servizio finanziario ex art. 175 c. 5 quater Tuel	n. 6
di cui variazioni del responsabile servizio finanziario per applicazione avanzo vincolato 2019	n. 0
di cui variazioni di altri responsabili se previsto dal regolamento di contabilità	n. 0

♦ le funzioni richiamate ed i relativi pareri espressi dall'Organo di revisione (qualora dovuti) risultano dettagliatamente riportati nella documentazione a supporto dell'attività di vigilanza svolta;

RIPORTANO

i risultati dell'analisi e le attestazioni sul rendiconto per l'esercizio 2023.

1.1 Verifiche preliminari

L'Ente registra una popolazione al 01.01.2023, ai sensi dell'art.156, comma 2, del Tuel, di n. 34.819 abitanti.

L'Ente ***non è in dissesto***;

L'Ente ***non ha attivato*** il piano di riequilibrio finanziario pluriennale;

L'Organo di revisione precisa che:

- l'Ente **non è istituito** a seguito di processo di unione;
- l'Ente **non è istituito** a seguito di processo di fusione per incorporazione;
- l'Ente non è terremotato;
- l'Ente non è alluvionato;
- l'Ente non partecipa a Unioni di Comuni;
- l'Ente non partecipa a Consorzi di Comuni;

L'Organo di revisione, nel corso del 2023, ***non ha rilevato*** gravi irregolarità contabili o gravi anomalie gestionali e/o suggerito misure correttive non adottate dall'Ente.

L'Organo di revisione ha verificato che:

- l'Ente ***risulta*** essere correttamente adempiente rispetto agli adempimenti richiesti dalla

copia informatica per consultazione Numero Protocollo 13211 del 24/04/2024 copia informatica per consultazione

BDAP*;*

- l'Ente ***ha*** provveduto al caricamento dei dati del rendiconto 2023 in BDAP attraverso la modalità *"approvato dalla Giunta"*;

- l'Ente ***ha*** dato attuazione all'obbligo di pubblicazione sul sito dell'amministrazione di tutti i rilievi mossi dalla Corte dei conti in sede di controllo, nonché dei rilievi non recepiti degli organi di controllo interno e degli organi di revisione amministrativa e contabile, ai sensi dell'art. 31, d.lgs. n. 33/2013;

- l'Ente, nel corso dell'esercizio 2023, in ordine all'eventuale utilizzo dell'avanzo di amministrazione, in sede di applicazione dell'avanzo libero, non si trovasse in una delle situazioni previste dagli artt.195 e 222 del TUEL (utilizzo di entrate a destinazione specifica e anticipazioni di tesoreria), come stabilito dal comma 3-bis, dell'art. 187 dello stesso Testo unico;

- nel corso dell'esercizio 2023, ***non sono state*** effettuate segnalazioni ai sensi dell'art.153, comma 6, del TUEL per il costituirsi di situazioni, non compensabili da maggiori entrate o minori spese, tali da pregiudicare gli equilibri del bilancio;

- in attuazione dell'articoli 226 e 233 del Tuel gli agenti contabili, hanno reso i conti della loro gestione, entro il 30 gennaio, allegando i documenti di cui al secondo comma del citato art. 233. I conti resi hanno ottenuto il visto di conformità del conto alle scritture contabili dell'Ente;

- l'Ente ***ha*** nominato il responsabile del procedimento ai sensi dell'art.139 del d.lgs. 174/2016 ai fini della trasmissione, tramite il servizio SIRECO, dei conti degli agenti contabili;

- l'Ente ***ha*** il rendiconto dei contributi straordinari nei termini perentori e con le modalità di cui all'art. 158 Tuel;

- l'Ente ***ha erogato*** nell'anno 2023 la somma a titolo di emolumento accessorio una tantum prevista dall'art. 1, co. 330-332 della l. n. 197/2022;

- l'Ente, con riferimento ai crediti affidati all'AdE-R dal 1/1/2000 al 31/12/2015, ***ha disposto*** con proprio atto, adottato ai sensi dell'art. 1, co. 229 (entro il 31 gennaio ovvero entro il 31 marzo 2023), la non applicabilità dello stralcio parziale automatico dei carichi di importo fino a 1000 euro previsto dall'art. 1, co. 227 e co. 228 della l. n. 197/2022;

- l'Ente, con riferimento ai crediti affidati all'AdE-R dal 1/1/2000 al 31/12/2015, ***non ha disposto*** con proprio atto, adottato ai sensi dell'art. 1, co. 229-bis della l. 197/2022, l'applicazione integrale delle disposizioni di cui all'art. 1, co. 222 della medesima legge, prevedendo lo stralcio totale dei carichi di importo fino a 1.000 euro;

- l'Ente, con riferimento ai crediti non affidati all'AdE-R, **non ha disposto** con proprio atto, adottato ai sensi dell'art. 17-bis del D.L. n. 34/2023, misure dirette allo stralcio dei carichi di importo fino a 1000 euro affidati dal 1/1/2000 al 31/12/2015 e/o alla definizione agevolata dei carichi, di qualunque importo, affidati dal 1/1/2000 al 30/6/2022;

		Estremi atto
Stralcio totale	*NO*	

copia informatica per consultazione Numero Protocollo 13211 del 24/04/2024 copia informatica per consultazione

Stralcio parziale	*SI (delibera per non applicazione automatica)*	G.C. n. 1 del 30/01/2023
Definizione agevolata	*NO*	

- l'Ente **non *ha* ancora** predisposto, non essendo ancora scaduto il termine, secondo le modalità previste dalle note metodologiche di SOGEI, le seguenti rendicontazioni:

- scheda di monitoraggio e rendicontazione degli obiettivi di servizio per il sociale;
- scheda di monitoraggio e rendicontazione degli obiettivi di servizio per asili nido;
- scheda di monitoraggio e rendicontazione degli obiettivi di servizio relativi al trasporto studenti con disabilità (da non allegare al rendiconto 2023);
- scheda di monitoraggio e rendicontazione relative ai servizi di assistenza all'autonomia e alla comunicazione degli studenti con disabilità (da non allegare al rendiconto 2023).

- dai dati risultanti dalla tabella dei parametri di deficitarietà strutturale (Decreto Interministeriale del 4.8.2023 pubblicato sulla GU n.224 del 25.9.2023) allegata al rendiconto emerge che l'Ente non è da considerarsi strutturalmente deficitario;

2. CONTO DEL BILANCIO

2.1 Il risultato di amministrazione

L'Organo di revisione ha verificato e attesta che il risultato di amministrazione dell'esercizio 2023, presenta un ***avanzo*** di euro 24.687.045,58.

L'Organo di revisione ha verificato che:

- l'Ente ***ha indicato*** nel prospetto del risultato di amministrazione i residui attivi incassati alla data del 31/12 in conti postali e bancari;

(eventuale)

Nei residui attivi sono compresi euro 3.101.074,11 derivanti da accertamenti di tributi effettuati sulla base di stima del Dipartimento finanze.

L'Organo di revisione ha verificato che il risultato di amministrazione nell'ultimo triennio ha avuto la seguente evoluzione:

	2021	2022	2023
Risultato d'amministrazione (A)	€ 37.689.832,06	€ 33.176.049,70	€ 24.687.045,58
composizione del risultato di amministrazione:			
Parte accantonata (B)	€ 6.413.480,06	€ 8.321.423,63	€ 9.246.239,79
Parte vincolata (C)	€ 9.497.856,93	€ 2.385.188,73	€ 1.714.309,99
Parte destinata agli investimenti (D)	€ 3.208.551,24	€ 2.678.793,57	€ 837.264,29
Parte disponibile (E= A-B-C-D)	€ 18.569.943,83	€ 19.790.643,77	€ 12.889.231,51

L'Organo di revisione ha verificato che alla chiusura dell'esercizio le entrate esigibili che hanno finanziato spese di investimento per le quali, sulla base del principio contabile applicato di cui all'All.4/2 al D. Lgs.118/2011 e s.m.i. , non è stato costituito il F.P.V., sono confluite nella

copia informatica per consultazione Numero Protocollo 13211 del 24/04/2024 copia informatica per consultazione

corrispondente quota del risultato di amministrazione:

- vincolato;
- destinato ad investimenti;
- libero;

a seconda della fonte di finanziamento.

2.2. Utilizzo nell'esercizio 2023 delle risorse del risultato d'amministrazione dell'esercizio 2022

Valori e Modalità di utilizzo del risultato di amministrazione anno n-1	Totali	Parte disponibile	Parte accantonata			Parte vincolata					Parte destinata agli investimenti
			FCDE	Fondo passività potenziali	Altri Fondi	Ex lege	Trasfer.	mutuo	ente	altri vincoli	
Copertura dei debiti fuori bilancio	€ -	€ -									
Salvaguardia equilibri di bilancio	€ -	€ -									
Finanziamento spese di investimento	€ 16.906.545,62	€ 16.906.545,62									
Finanziamento di spese correnti non permanenti	€ 272.000,00	€ 272.000,00									
Estinzione anticipata dei prestiti	€ -	€ -									
Altra modalità di utilizzo	€ -	€ -									
Utilizzo parte accantonata	€ 67.817,27		€ -	€ -	€ 67.817,27						
Utilizzo parte vincolata	€ 1.130.009,72					€ 390.267,84	€ 660.216,01		€ -	€ 79.525,87	
Utilizzo parte destinata agli investimenti	€ 1.935.983,69										€ 1.935.983,69
Valore delle parti non utilizzate	€ 12.863.693,30	€ 2.612.098,15	€ 6.397.505,13	€ -	€ 1.856.101,23	€ 127.816,40	€ 677.553,84		€ 170.671,04	€ 279.137,63	€ 742.809,88
Valore monetario della parte	**€ 33.176.049,60**	**€ 19.790.643,77**	**€ 6.397.505,13**	**€ -**	**€ 1.923.918,50**	**€ 518.084,24**	**€ 1.337.769,85**	**€ -**	**€ 170.671,04**	**€ 358.663,50**	**€ 2.678.793,57**

L'Organo di revisione ha verificato il rispetto delle finalità indicate in ordine di priorità dall'art. 187 co.2 Tuel oltreché da quanto previsto dall'art.187 co. 3-bis Tuel e dal principio contabile punto 3.3 circa la verifica di congruità del fondo crediti dubbia esigibilità.

2.3. Conciliazione tra risultato della gestione di competenza e il risultato di amministrazione

Il risultato della gestione di competenza si concilia con quello di amministrazione, come risulta dai seguenti elementi:

copia informatica per consultazione copia informatica per consultazione
Numero Protocollo 13211 del 24/04/2024

RISCONTRO RISULTATI DELLA GESTIONE	
Gestione di competenza	**2023**
SALDO GESTIONE COMPETENZA*	-€ 398.943,52
Fondo pluriennale vincolato iscritto in entrata	€ 7.038.261,50
Fondo pluriennale vincolato di spesa	€ 18.751.523,75
SALDO FPV	-€ 11.713.262,25
Gestione dei residui	
Maggiori residui attivi riaccertati (+)	€ 1.950.978,18
Minori residui attivi riaccertati (-)	€ 86.593,19
Minori residui passivi riaccertati (+)	€ 1.758.816,66
SALDO GESTIONE RESIDUI	€ 3.623.201,65
Riepilogo	
SALDO GESTIONE COMPETENZA	-€ 398.943,52
SALDO FPV	-€ 11.713.262,25
SALDO GESTIONE RESIDUI	€ 3.623.201,65
AVANZO ESERCIZI PRECEDENTI APPLICATO	€ 20.312.356,30
AVANZO ESERCIZI PRECEDENTI NON APPLICATO	€ 12.863.693,30
RISULTATO DI AMMINISTRAZIONE AL 31/12/2023	€ 24.687.045,48

La gestione della parte corrente, distinta dalla parte in conto capitale, integrata con l'applicazione a bilancio dell'avanzo derivante dagli esercizi precedenti, presenta per l'anno 2023 la seguente situazione:

copia informatica per consultazione Numero Protocollo 13211 del 24/04/2024 copia informatica per consultazione

O1) RISULTATO DI COMPETENZA DI PARTE CORRENTE		**2.786.677,94**
- Risorse accantonate di parte corrente stanziate nel bilancio dell'esercizio 2023	(-)	910.950,00
- Risorse vincolate di parte corrente nel bilancio	(-)	22.934,98
O2) EQUILIBRIO DI BILANCIO DI PARTE CORRENTE		**1.852.792,96**
- Variazione accantonamenti di parte corrente effettuata in sede di rendiconto'(+)/(-)	(-)	81.683,43
O3) EQUILIBRIO COMPLESSIVO DI PARTE CORRENTE		**1.771.109,53**
Z1) RISULTATO DI COMPETENZA IN C/CAPITALE		**5.413.472,59**
Z/1) Risorse accantonate in c/capitale stanziate nel bilancio dell'esercizio 2023	(-)	-
- Risorse vincolate in c/capitale nel bilancio	(-)	555.623,84
Z/2) EQUILIBRIO DI BILANCIO IN C/CAPITALE		**4.857.848,75**
- Variazione accantonamenti in c/capitale effettuata in sede di rendiconto'(+)/(-)	(-)	-
Z3) EQUILIBRIO COMPLESSIVO IN CAPITALE		**4.857.848,75**
SALDO PARTITE FINANZIARIE		-
W1) RISULTATO DI COMPETENZA		**8.200.150,53**
Risorse accantonate stanziate nel bilancio dell'esercizio 2023		910.950,00
Risorse vincolate nel bilancio		578.558,82
W2/EQUILIBRIO DI BILANCIO		**6.710.641,71**
Variazione accantonamenti effettuata in sede di rendiconto		81.683,43
W3/EQUILIBRIO COMPLESSIVO		**6.628.958,28**

L'Organo di revisione ha verificato che l'Ente ***ha*** conseguito un risultato di competenza dell'esercizio non negativo, nel rispetto delle disposizioni di cui ai commi 820 e 821 del citato art. 1 della L. 145/2018 in applicazione di quanto previsto dalla Circolare MEF RGS n° 3/2019 del 14 febbraio 2019.

Come desumibile dal prospetto della verifica degli equilibri allegato al rendiconto di gestione (allegato 10 del decreto legislativo 23 giugno 2011, n. 118 e successive modifiche), gli esiti sono stati i seguenti:

- W1 (Risultato di competenza): € 8.200.150,53
- W2 (equilibrio di bilancio): € 6.710.641,71
- W3 (equilibrio complessivo): € 6.628.958,28

2.4 Evoluzione del Fondo pluriennale vincolato (FPV) nel corso dell'esercizio 2023

L'Organo di revisione ha verificato con la tecnica del campionamento:

a) la fonte di finanziamento del FPV di parte corrente, di parte capitale e delle partite finanziarie;

b) la sussistenza dell'accertamento di entrata relativo a obbligazioni attive scadute ed esigibili che contribuiscono alla formazione del FPV;

copia informatica per consultazione Numero Protocollo 13211 del 24/04/2024 copia informatica per consultazione

c) la costituzione del FPV in presenza di obbligazioni giuridiche passive perfezionate;

d) la corretta applicazione dell'art.183, comma 3 del TUEL in ordine al FPV riferito ai lavori pubblici alla luce anche della FAQ 53/2023 di Arconet;

e) la formulazione di adeguati cronoprogrammi di spesa in ordine alla imputazione e re-imputazione di impegni e di residui passivi coperti dal FPV.

La composizione del FPV finale al 31/12/2023 è la seguente:

Composizione FPV	01/01/2023	31/12/2023
FPV di parte corrente	€ 983.779,97	€ 1.094.379,77
FPV di parte capitale	€ 6.054.481,53	€ 17.657.143,98
FPV per partite finanziarie	€ -	€ -

L'alimentazione del Fondo Pluriennale Vincolato di parte corrente è la seguente:

	2021	2022	2023
Fondo pluriennale vincolato corrente accantonato al 31.12	€ 1.322.593,83	€ 983.779,97	€ 1.094.379,77
- di cui FPV alimentato da entrate vincolate accertate in c/competenza	€ -	€ -	€ -
- di cui FPV alimentato da entrate libere accertate in c/competenza per finanziare i soli casi ammessi dal principio contabile *	€ 1.322.593,83	€ 429.335,06	€ 346.893,64
- di cui FPV alimentato da entrate libere accertate in c/competenza per finanziare i casi di cui al punto 5.4a del principio contabile 4/2**	€ -	€ -	€ 10.125,00
- di cui FPV alimentato da entrate vincolate accertate in anni precedenti	€ -	€ -	€ -
- di cui FPV alimentato da trasferimenti e contributi per eventi sismici	€ -	€ -	€ -
- di cui FPV alimentato da entrate libere accertate in anni precedenti per finanziare i soli casi ammessi dal principio contabile	€ -	€ 554.444,91	€ 737.361,13

In sede di rendiconto 2023 il FPV è stato attivato per le seguenti tipologie di spese correnti:

copia informatica per consultazione Numero Protocollo 13211 del 24/04/2024 copia informatica per consultazione

Voci di spesa	Importo
Salario accessorio e premiante	1.030.969,56
Trasferimenti correnti	
Incarichi a legali	53.285,21
Altri incarichi	
Altre spese finanziate da entrate vincolate di parte corrente	
"Riaccertamento ordinario ex paragrafo 5.4.2 del principio applicato 4/2"	10.125,00
Altro(**)	
Totale FPV 2023 spesa corrente	**1.094.379,77**

Il FPV in spesa c/capitale ***è stato*** attivato in presenza di entrambe le seguenti condizioni: entrata esigibile e tipologia di spesa rientrante nelle ipotesi di cui al punto 5.4 del principio applicato della contabilità finanziaria.

La re-imputazione degli impegni, secondo il criterio dell'esigibilità, coperti dal FPV determinato alla data del 1° gennaio 2024, ***è*** conforme all'evoluzione dei cronoprogrammi di spesa.

L'Organo di revisione ha verificato che le entrate esigibili che hanno finanziato spese di investimento prive, a chiusura dell'esercizio considerato, di obbligazioni giuridiche perfezionate e che non rientrano nelle fattispecie di cui al punto 5.4.9 (conservazione del fondo pluriennale vincolato anche alla luce della FAQ 53/2023 di Arconet) del Principio contabile della contabilità finanziaria, ***sono*** confluite, a seconda della fonte di finanziamento, nella corrispondente quota del risultato di amministrazione:

a) vincolato

b) destinato ad investimenti

c) libero

L'alimentazione del Fondo Pluriennale Vincolato di parte capitale è la seguente:

	2021	2022	2023
Fondo pluriennale vincolato c/capitale accantonato al 31.12	€ 3.033.277,28	€ 6.054.481,53	€ 17.657.143,98
- di cui FPV alimentato da entrate vincolate e destinate investimenti accertate in c/competenza	€ 2.994.709,60	€ 5.531.855,71	€ 14.988.601,37
- di cui FPV alimentato da entrate vincolate e destinate investimenti accertate in anni precedenti	€ -	€ 522.625,82	€ 2.668.542,61

2.5 Analisi della gestione dei residui

copia informatica per consultazione Numero Protocollo 13211 del 24/04/2024 copia informatica per consultazione

L'Ente ***ha*** provveduto al riaccertamento ordinario dei residui attivi e passivi al 31/12/2023 come previsto dall'art. 228 del TUEL con atto G.C. n. 40 del 9 aprile 2024 munito del parere n. 5 dell'Organo di revisione rilasciato con verbale n. 6 del 9 aprile 2024.

L'Organo di revisione ha verificato:

- il rispetto dei principi e dei criteri di determinazione dei residui attivi e passivi disposti dagli articoli 179, 182, 189 e 190 del TUEL;

- la corretta conservazione, in sede di rendiconto, tra i residui passivi, sia delle spese liquidate sia di quelle liquidabili ai sensi dell'art. 3, comma 4, del d.lgs. n. 118/2011 e del punto 6 del principio contabile applicato della contabilità finanziaria;

Nelle scritture contabili dell'Ente ***persistono*** residui passivi provenienti dal 2019 e da esercizi precedenti.

La gestione dei residui di esercizi precedenti a seguito del riaccertamento ordinario ha comportato le seguenti variazioni:

	Iniziali	Riscossi	Inseriti nel rendiconto	Variazioni
Residui attivi	12.877.360,29	€ 6.236.601,45	€ 8.505.143,83	€ 1.864.384,99
Residui passivi	€ 10.628.569,86	€ 8.093.030,64	€ 776.722,56	-€ 1.758.816,66

I minori residui attivi e passivi derivanti dall'operazione di riaccertamento discendono da:

	Insussistenze dei residui attivi	Insussistenze ed economie dei residui passivi
Gestione corrente non vincolata	€ 1.506.537,67	€ 1.586.344,55
Gestione corrente vincolata	€ -	€ 39.699,92
Gestione in conto capitale vincolata	€ -	€ -
Gestione in conto capitale non vincolata	€ -	€ 102.823,40
Gestione servizi c/terzi	€ 29.946,59	€ 29.948,79
MINORI RESIDUI	€ 1.536.484,26	€ 1.758.816,66

L'Organo di revisione ha verificato che i crediti riconosciuti formalmente come assolutamente inesigibili o insussistenti per l'avvenuta legale estinzione (prescrizione) o per indebito o erroneo accertamento del credito sono stati definitivamente eliminati dalle scritture e dai documenti di bilancio.

L'Organo di revisione ha verificato che il riconoscimento formale dell'assoluta inesigibilità o insussistenza ***è stato*** adeguatamente motivato:

- attraverso l'analitica descrizione delle procedure seguite per la realizzazione dello stesso prima della sua eliminazione totale o parziale;

- ***indicando*** le ragioni che hanno condotto alla maturazione della prescrizione.

copia informatica per consultazione Numero Protocollo 13211 del 24/04/2024 copia informatica per consultazione

L'Organo di revisione ha verificato conseguentemente che ***è stato*** adeguatamente ridotto il FCDE.

L'Organo di revisione ha verificato che il riaccertamento dei residui attivi ***è stato effettuato*** dai singoli responsabili delle relative entrate, motivando le ragioni del loro mantenimento o dell'eventuale cancellazione parziale o totale.

L'Organo di revisione ha verificato che ***è stata*** effettuata la corretta conservazione, in sede di rendiconto, tra i residui passivi, sia delle spese liquidate sia di quelle liquidabili ai sensi dell'art. 3, co. 4, del d.lgs. n. 118/2011 e del punto 6 del Principio contabile applicato della contabilità finanziaria.

L'Organo di revisione ha verificato l'anzianità dei residui attivi e passivi come da tabella seguente:

	Esercizi precedenti	2019	2020	2021	2022	2023	Totali
Titolo I	1.195.892,37	685.552,94	553.675,34	899.032,49	1.292.327,33	4.136.237,39	8.762.717,86
Titolo II	-	-	-	2.203,38	4.856,79	125.842,43	132.902,60
Titolo III	723,62	226.395,31	4.550,49	442.377,90	2.719.262,20	1.399.924,84	4.793.234,36
Titolo IV	-	253.969,00	189.000,00	-	5.815,80	192.574,60	641.359,40
Titolo V	-	-	-	-	-	-	-
Titolo VI	-	-	-	-	-	56.081,95	56.081,95
Titolo VII	-	-	-	-	-	-	-
Titolo IX	3.082,65	-	24.702,62	1.723,60	-	143.906,25	173.415,12
Totali	1.199.698,64	1.165.917,25	771.928,45	1.345.337,37	4.022.262,12	6.054.567,46	14.559.711,29

	Esercizi precedenti	2019	2020	2021	2022	2023	Totale
Titolo I	2.578,00	24.726,84	21.086,27	2.074,00	168.269,33	5.641.390,47	5.860.124,91
Titolo II	4.233,50	-	68.591,96	41.092,05	118.817,82	1.545.820,80	1.778.556,13
Titolo III	-	-	-	-	-	-	-
Titolo IV	-	-	-	-	-	2.600,00	2.600,00
Titolo V	-	-	-	-	-	-	-
Titolo VII	109.996,14	14.182,43	26.905,62	5.633,42	168.535,18	661.513,66	986.766,45
Totali	116.807,64	38.909,27	116.583,85	48.799,47	455.622,33	7.851.324,93	8.628.047,49

Dall'analisi dell'andamento della riscossione in conto residui nell'ultimo quinquennio relativamente alle principali entrate risulta quanto segue:

copia informatica per consultazione Numero Protocollo 13211 del 24/04/2024 copia informatica per consultazione

Residui attivi		Esercizi precedenti	2019	2020	2021	2022	2023	Totale residui conservati al 31.12.2023 (1)	FCDE al 31.12.2023
IMU/TASI	Residui iniziali	-	122.048,34	90.967,44	-	14.269,25	2.014.013,29	1.901.303,04	1.445.000,00
	Riscosso c/residui al 31.12	-	122.048,34	90.967,44	-	14.269,25	313.380,56		
	Percentuale di riscossione	0%	100%	100%	0%	100%	16%		
TARSU/TIA/TARI/TARES	Residui iniziali	-	1.284.002,51	1.814.488,00	3.545.376,52	3.777.755,72	3.105.498,58	3.412.472,43	3.072.000,00
	Riscosso c/residui al 31.12	-	137.679,80	128.337,72	1.108.890,44	772.419,24	504.004,02		
	Percentuale di riscossione	0,00	11%	7%	0%	20%	16%		
Sanzioni per violazioni codice della strada	Residui iniziali	0,00	484.579,40	426.741,07	564.956,53	741.851,98	3.337.288,25	2.731.972,58	2.000.000,00
	Riscosso c/residui al 31.12	0,00	483.962,24	426.123,91	564.956,53	1.223.100,35	1.223.100,35		
	Percentuale di riscossione	0,00	100%	100%	0%	165%	37%		
Fitti attivi e canoni patrimoniali	Residui iniziali	0,00	270.422,05	473.792,10	542.620,76	621.332,72	1.063.882,46	1.212.439,38	1.015.000,00
	Riscosso c/residui al 31.12	0,00	170.990,67	188.638,63	232.951,95	227.654,83	354.256,50		
	Percentuale di riscossione	0,00	63%	40%	0%	37%	33%		

2.6 Servizi conto terzi e partite di giro

L'Organo di revisione ha provveduto ad accertare l'equivalenza tra gli accertamenti e gli impegni di spesa dei capitoli relativi ai servizi per conto terzi e risultano ***essere*** equivalenti.

L'Organo di revisione ha verificato che la contabilizzazione delle poste inserite tra i servizi per conto di terzi e le partite di giro è conforme con quanto stabilito dal principio contabile applicato 4/2, par. 7.

3. GESTIONE FINANZIARIA

L'Organo di revisione, in riferimento alla gestione finanziaria, rileva e attesta quanto segue.

3.1 Fondo di cassa

Il fondo di cassa al 31/12/2023 risultante dal conto del Tesoriere **corrisponde** alle risultanze delle scritture contabili dell'Ente.

copia informatica per consultazione Numero Protocollo 13211 del 24/04/2024 copia informatica per consultazione

Fondo di cassa al 31 dicembre 2023 (da conto del Tesoriere)	€ 37.506.905,53
- di cui conto "istituto tesoriere"	*€ -*
- di cui conto "Conto di Tesoreria Unica presso la Banca d'Italia"	*€ 37.506.905,53*
Fondo di cassa al 31 dicembre 2023 (da scritture contabili)	€ 37.506.905,53

Tutte le entrate, siano esse di natura tributaria o patrimoniale, affidate in gestione ai soggetti di cui all'art. 52, co. 5, lettera b), numeri 1), 2) e 4) del d.lgs. 15/12/1997 n. 446, sono affluite direttamente alla tesoreria dell'Ente nel corso del 2023 (art. 1, co. 786, legge di bilancio 2020).

Le imposte, tasse e contributi la cui riscossione è affidata a soggetti terzi responsabili solidalmente vengono regolarmente rendicontate e versate sul conto di tesoreria dell'ente.

Nell'ultimo triennio, l'andamento della consistenza del fondo di cassa finale è il seguente:

	2021	2022	2023
Fondo cassa complessivo al 31.12	44.197.696,53	37.965.520,77	€ 37.506.905,53
di cui cassa vincolata	€ -	€ 51.344,33	€ 1.086.337,81

L'Organo ha verificato che non sono state attivate anticipazioni di tesoreria nel corso del 2023.

Di seguito i dati dei giorni di utilizzo e l'importo medio dell'anticipazione di tesoreria nel corso dell'esercizio 2023

	Giorni di utilizzo	***Importo medio***
Anticipazione di tesoreria	zero	zero

L'Organo di revisione ha verificato che l'Ente ***ha*** provveduto a determinare correttamente la giacenza di cassa vincolata al 31/12/2023.

L'Organo di revisione ha verificato **l'esistenza** dell'equilibrio di cassa.

Nel conto del tesoriere al 31/12/2023 non sono indicati pagamenti per azioni esecutive in quanto non ve ne sono.

3.2 Tempestività pagamenti

L'Organo di revisione ritiene che le previsioni di cassa del bilancio 2023 ***abbiano*** rispecchiato gli effettivi andamenti delle entrate e delle spese e ***non siano state*** effettuate sovrastime nella previsione della riscossione di entrate con il rischio di consentire autorizzazioni di spesa per le quali si genereranno ritardi nei pagamenti e formazione di debiti pregressi in violazione dell'art. 183, co. 8, del TUEL.

L'Organo di revisione ha verificato che:

copia informatica per consultazione Numero Protocollo 13211 del 24/04/2024 copia informatica per consultazione

-l'Ente ***ha*** adottato le misure organizzative per garantire il tempestivo pagamento delle somme dovute per somministrazioni, forniture ed appalti, anche in relazione all'obbligo previsto dall'art. 183, comma 8 del Tuel;

- l'Ente, ai sensi dell'art. 41, comma 1, D.L. n. 66/2014, ***ha allegato*** al rendiconto un prospetto attestante l'importo dei pagamenti relativi a transazioni commerciali effettuati dopo la scadenza dei termini previsti dal d.lgs. n. 231/2002, e l'indicatore annuale di tempestività dei pagamenti di cui all'art. 33 del d.lgs. n. 33/2013 nonché l'ammontare complessivo dei debiti e il numero delle imprese creditrici;

- l'Ente ha correttamente attuato le procedure di cui ai commi 4 e 5, art. 7-bis, D.L. n. 35/2013;

- l'Ente, ai sensi dell'art. 1, comma 859, lett. b, Legge 145/2018, ***ha allegato*** l'indicatore annuale di ritardo dei pagamenti che ammonta a 12,95 giorni;

- l'Ente, ai sensi dell'art. 1, comma 867, Legge 145/2018, entro il 31 gennaio ha comunicato, mediante la piattaforma elettronica, l'ammontare complessivo dello stock di debiti commerciali residui scaduti e non pagati alla fine dell'esercizio precedente;

L'Organo di revisione ha verificato, ai sensi di quanto previsto dal comma 2 dell'art. 4-bis del decreto-legge 24 febbraio 2023, n. 13, convertito, con modificazioni, dalla legge 21 aprile 2023, n. 41 che l'Ente ***ha*** assegnato gli obiettivi annuali sui termini di pagamento delle fatture commerciali a tutti i dirigenti responsabili, nonché a quelli apicali delle rispettive strutture, con integrazione dei rispettivi contratti individuali tali per cui in caso di non rispetto dei tempi di pagamento sia prevista l'applicazione di una penalità sulla retribuzione di risultato, per una quota della stessa avente un peso non inferiore al 30 per cento.

3.3 Analisi degli accantonamenti

3.3.1 Fondo crediti di dubbia esigibilità

L'Organo di revisione ha verificato la regolarità della metodologia di calcolo del fondo crediti di dubbia esigibilità.

L'Organo di revisione ha verificato che:

- l'Ente ha provveduto all'accantonamento di una quota del risultato di amministrazione al fondo crediti di dubbia esigibilità come richiesto al punto 3.3 del principio contabile applicato All. 4.2. al D. Lgs.118/2011 e s.m.i.;

- l'Ente nel calcolare il fondo crediti di dubbia esigibilità ***non si è*** avvalso della facoltà di cui all'art.107-bis, D.L. n.18/2020 come modificato dall'art. 30-bis del D.L. n. 41/2021, che consente nella quantificazione del FCDE da accantonare nel risultato di amministrazione 2021 (entrate titolo 1 e 3), di calcolare la percentuale di riscossione del quinquennio precedente con i dati del 2019 in luogo di quelli del 2020 e del 2021.

L'accantonamento a FCDE iscritto a rendiconto ammonta a complessivi euro 7.812.000,00.

Con riferimento ai crediti riconosciuti inesigibili, l'Organo di revisione ha verificato:

1) la motivata eliminazione di crediti iscritti fra i residui attivi da oltre tre anni dalla loro scadenza e non riscossi, ancorché non ancora prescritti, per euro 200.119,18 e

copia informatica per consultazione Numero Protocollo 13211 del 24/04/2024 copia informatica per consultazione

contestualmente iscritti nel conto del patrimonio;

2) la corrispondente riduzione del FCDE;
3) l'elenco dei crediti inesigibili o di difficile esazione stralciati dal conto del Bilancio allegato al rendiconto;
4) l'indicazione dell'importo dei crediti inesigibili o di difficile esazione nell' "Allegato C" al rendiconto ai fini della definizione del fondo svalutazione crediti
5) l'avvenuto mantenimento nello Stato patrimoniale di detti crediti, ai sensi dell'art.230, comma 5, del TUEL e la prosecuzione delle azioni di recupero.

3.3.2 Fondo perdite aziende e società partecipate

L'ente ha rilevato che non sussistono situazioni pregiudizievoli e pertanto non ha provveduto all'accantonamento di fondo per perdite risultanti dal bilancio d'esercizio delle aziende speciali, istituzioni ai sensi dell'art. 1, comma 551 della legge 147/2013 e di fondo per perdite risultanti dal bilancio d'esercizio delle società partecipate ai sensi dell'art. 21, commi 1 e 2 del d.lgs. n. 175/2016.

3.3.3 Fondo anticipazione liquidità

L'Ente ***non ha*** ricevuto anticipazioni di liquidità di cui all'art.1 comma 11 del D.L. n. 35/2013 convertito in legge n. 64/2013 e norme successive di rifinanziamento.

3.4 Fondi spese e rischi futuri

3.4.1 Fondo contenzioso

L'Organo di revisione ha verificato che il risultato di amministrazione presenta un accantonamento per fondo rischi contenzioso per euro 350.000,00, determinato secondo le modalità previste dal principio applicato alla contabilità finanziaria al punto 5.2 lettera h) per il pagamento di potenziali oneri derivanti da sentenze e le quote accantonate risultano congrue.

L'Organo di revisione ritiene congruo lo stanziamento effettuato.

3.4.2 Fondo indennità di fine mandato

È stato costituito un fondo per indennità di fine mandato, così determinato:

Somme già accantonate nell'avanzo del rendiconto dell'esercizio precedente (eventuale)	€ 8.011,19
Somme previste nel bilancio dell'esercizio cui il rendiconto si riferisce	€ 4.350,00
- utilizzi	€ -
TOTALE ACCANTONAMENTO FONDO INDENNITA' FINE MANDATO	€ 12.361,19

copia informatica per consultazione Numero Protocollo 13211 del 24/04/2024 copia informatica per consultazione

3.4.3 Fondo garanzia debiti commerciali

L'ente ha annullato il fondo accantonato negli anni precedenti, pari a euro 631.338,05, non ricorrendone più le condizioni del mantenimento.

3.4.4 Altri fondi e accantonamenti

L'Organo di revisione ha verificato che nel risultato di amministrazione è stato iscritto un accantonamento pari a € 400.000,00 per gli aumenti contrattuali del personale dipendente relativi all'anno 2023 (riferiti al prossimo rinnovo contrattuale CCNL 2022-2024).

L'Organo di revisione ha verificato la congruità degli accantonamenti in uno specifico fondo per le passività potenziali probabili.

Natura del Fondo	***Importo***
Fondo per potenziali passività pregresse	***300.000,00***
Fondo innovazione (art. 113 d.lgs. 50/16	***71.578,60***
Fondo tutela garanzia integrità patrimoniale ed autoassicurazione danni al patrimonio	***400.000,00***

3.5 Analisi delle entrate e delle spese

3.5.1 Entrate

Per quanto riguarda il grado di attendibilità delle previsioni e della capacità di riscossione delle entrate finali emerge che:

copia informatica per consultazione Numero Protocollo 13211 del 24/04/2024 copia informatica per consultazione

Entrate 2021	Previsioni iniziali	Previsioni definitive	Accertamenti	Accert.ti /Previsioni iniziali %	Accert.ti /Previsioni definitive %
	(A)	(B)	(C)	(C/A*100)	(C/B*100)
Titolo 1	19.179.067,12	18.912.047,91	19.043.823,93	99,29	100,70
Titolo 2	1.265.992,83	2.899.563,87	2.981.644,56	235,52	102,83
Titolo 3	7.431.750,36	7.304.590,36	6.275.834,46	84,45	85,92
Titolo 4	5.507.000,00	4.063.900,00	770.759,32	14,00	18,97
Titolo 5	-	-	-		
TOTALE	***33.383.810,31***	***33.180.102,14***	***29.072.062,27***	***87,08***	***87,62***

Entrate 2022	Previsioni iniziali	Previsioni definitive	Accertamenti	Accert.ti /Previsioni iniziali %	Accert.ti /Previsioni definitive %
	(A)	(B)	(C)	(C/A*100)	(C/B*100)
Titolo 1	21.298.000,00	22.404.486,24	22.976.113,08	107,88	102,55
Titolo 2	2.156.244,56	2.363.193,25	1.954.243,16	90,63	82,70
Titolo 3	7.512.784,00	11.284.348,38	9.836.214,83	130,93	87,17
Titolo 4	6.112.310,00	8.717.618,69	1.448.951,45	23,71	16,62
Titolo 5	-	-	-		
TOTALE	***37.079.338,56***	***44.769.646,56***	***36.215.522,52***	***97,67***	***80,89***

Entrate 2023	Previsioni iniziali	Previsioni definitive	Accertamenti	Accert.ti /Previsioni iniziali %	Accert.ti /Previsioni definitive %
	(A)	(B)	(C)	(C/A*100)	(C/B*100)
Titolo 1	22.849.000,00	21.798.900,00	21.612.354,79	94,59	99,14
Titolo 2	2.278.326,63	3.599.021,26	2.540.275,01	111,50	70,58
Titolo 3	12.531.930,71	13.339.656,51	7.591.405,15	60,58	56,91
Titolo 4	8.656.708,69	8.552.239,98	1.015.411,16	11,73	11,87
Titolo 5	-	-	-		
TOTALE	***46.315.966,03***	***47.289.817,75***	***32.759.446,11***	***70,73***	***69,27***

L'Ente utilizza le seguenti modalità di riscossione:

Modalità di riscossione	***Volontaria***	***Coattiva***
IMU/TASI	***diretta***	*appalto*
TARSU/TIA/TARI/TARES	***diretta***	*appalto*
Sanzioni per violazioni	***diretta***	*appalto*
Fitti attivi e canoni	***diretta***	*appalto*

IMU

Le entrate accertate nell'anno 2023 sono ***aumentate*** di euro 182.589,21 rispetto a quelle

copia informatica per consultazione Numero Protocollo 13211 del 24/04/2024 copia informatica per consultazione

dell'esercizio 2022 per i seguenti motivi: attività di accertamento.

L'Organo di revisione ha verificato che l'Ente ***ha accertato*** l'IMU 2023 nel rispetto di quanto previsto dal principio contabile 4/2 punto 3.7.5.

TARSU-TIA-TARI

Le entrate accertate nell'anno 2023 sono ***diminuite*** di Euro 222.530,75 rispetto a quelle dell'esercizio 2022 per i seguenti motivi: gli avvisi di accertamento e solleciti sono stati notificati a fine anno ed hanno scadenza nel 2024.

Contributi per proventi abilitativi edilizi

Gli accertamenti negli ultimi tre esercizi hanno subito la seguente evoluzione:

Proventi abilitatitvi edilizi e relative	2021	2022	2023
Accertamento	€ 71.083,85	€ 372.557,95	€ 362.950,36
Riscossione	€ 71.083,85	€ 372.557,95	€ 354.370,58

La destinazione percentuale del contributo al finanziamento della spesa del titolo 1 è stata la seguente:

Proventi abilitativi edilizi e relative sanzioni destinati a spesa corrente			
Anno	importo	spesa corrente	% x spesa corr.
2021	€ 71.083,85	€ -	0
2022	€ 372.557,95	€ -	0
2023	€ 362.950,36	€ 321.100,00	88,47%

Sanzioni amministrative pecuniarie per violazione codice della strada

(artt. 142 e 208 del d.lgs. 285/92)

Le somme accertate negli ultimi tre esercizi hanno subito la seguente evoluzione:

sanzioni ex art.208 co 1	2021	2022	2023
accertamento	€ 1.591.127,00	€ 3.955.578,32	€ 1.382.873,34
riscossione	€ 709.625,07	€ 1.119.751,57	€ 797.110,41
%riscossione	44,60	28,31	57,64

La quota vincolata risulta destinata come segue:

copia informatica per consultazione Numero Protocollo 13211 del 24/04/2024 copia informatica per consultazione

sanzioni ex art.208 co 1	**Accertamento 2023**
Sanzioni Codice della Strada	€ 1.382.873,34
fondo svalutazione crediti corrispondente	€ 120.400,00
entrata netta	€ 1.262.473,34
destinazione a spesa corrente vincolata	€ 1.262.473,34
% per spesa corrente	100,00%
destinazione a spesa per investimenti	€ -
% per Investimenti	0,00%

Proventi dei beni dell'ente: fitti attivi e canoni patrimoniali

Le entrate accertate nell'anno 2023 sono ***aumentate*** di Euro 63.543,00 rispetto a quelle dell'esercizio 2022 per i seguenti motivi: nel corso dell'esercizio 2023 l'ente ha provveduto all'attività di razionalizzazione del patrimonio, oltre a nuove concessioni d immobili a seguito di rinnovo di contratti scaduti.

Attività di verifica e controllo

In merito all'attività di verifica e di controllo delle dichiarazioni e dei versamenti, l'Organo di revisione, con riferimento all'analisi di particolari entrate in termini di efficienza nella fase di accertamento e riscossione, rileva che ***sono*** stati conseguiti i risultati attesi e che in particolare le entrate per il recupero dell'evasione sono state le seguenti:

	Accertamenti	**Riscossioni**	**FCDE Accantonamento**	**FCDE**
			Competenza Esercizio 2023	**Rendiconto 2023**
Recupero evasione IMU	€ 808.514,64	€ 753.271,15	€ -	€ 1.445.000,00
Recupero evasione TARSU/TIA/TARES	€ 93.700,73	€ 13.522,40	€ 668.301,90	€ 3.280.000,00
Recupero evasione COSAP/TOSAP	€ 2.070,73	€ 1.808,71	€ -	€ -
Recupero evasione altri tributi	€ -	€ -	€ -	€ -
TOTALE	€ 904.286,10	€ 768.602,26	€ 668.301,90	€ 4.725.000,00

TABELLA 18e

Nel 2023, l'Organo di revisione, nello svolgimento dell'attività di vigilanza sulla regolarità dei rapporti finanziari tra Ente locale e concessionario della riscossione ai sensi dell'art. 239, co. 1, lett. c), del TUEL, ***non ha*** rilevato irregolarità e/o suggerito misure correttive non adottate dall'Ente.

L'Organo di revisione ha verificato che il concessionario ***ha*** riversato il riscosso nel conto di tesoreria dell'Ente locale con la periodicità stabilita dall'art. 7, co. 2, lett. gg-*septies*) del D.L: n. 70/2011, convertito dalla l. n. 106/2011 e s.m.i.

La movimentazione delle somme rimaste a residuo per recupero evasione è stata la seguente:

copia informatica per consultazione Numero Protocollo 13211 del 24/04/2024 copia informatica per consultazione

	Importo	%
Residui attivi al 1/1/2023	€ 1.100.665,66	
Residui riscossi nel 2023	€ 309.762,66	
Residui eliminati (+) o riaccertati (-)	-€ 909.729,73	
Residui al 31/12/2023	€ 1.700.632,73	154,51%
Residui della competenza	€ 135.653,84	
Residui totali	€ 1.836.286,57	
FCDE al 31/12/2023	€ 1.517.000,00	82,61%

3.5.2 Spese

Attendibilità della previsione delle spese

Per quanto riguarda il grado di attendibilità delle previsioni delle spese finali emerge che:

Spese 2021	Previsioni iniziali	Previsioni definitive	Impegnate+ FPV	Impegnate /Previsioni iniziali %	Impegnate /Previsioni definitive %
	(A)	(B)	(C)	(C/A*100)	(C/B*100)
Titolo 1	28.821.087,12	31.753.046,95	26.790.289,63	92,95	84,37
Titolo 2	5.507.000,00	8.762.071,07	4.843.096,56	87,94	55,27
Titolo 3	-	70.000,00	70.000,00	#DIV/0!	100,00
TOTALE	***34.328.087,12***	***40.585.118,02***	***31.703.386,19***	***92,35***	***78,12***

Spese 2022	Previsioni iniziali	Previsioni definitive	Impegnate+ FPV	Impegnate /Previsioni iniziali %	Impegnate /Previsioni definitive %
	(A)	(B)	(C)	(C/A*100)	(C/B*100)
Titolo 1	32.061.481,92	42.963.779,21	33.832.313,81	105,52	78,75
Titolo 2	13.125.368,71	22.561.517,26	9.884.465,89	75,31	43,81
Titolo 3	-	-	-		
TOTALE	***45.186.850,63***	***65.525.296,47***	***43.716.779,70***	***96,75***	***66,72***

Spese 2023	Previsioni iniziali	Previsioni definitive	Impegnate+ FPV	Impegnate /Previsioni iniziali %	Impegnate /Previsioni definitive %
	(A)	(B)	(C)	(C/A*100)	(C/B*100)
Titolo 1	37.289.313,34	40.118.854,73	30.339.211,85	81,36	75,62
Titolo 2	13.693.723,98	34.516.630,82	21.566.329,36	157,49	62,48
Titolo 3	-	-	-		
TOTALE	***50.983.037,32***	***74.635.485,55***	***51.905.541,21***	***101,81***	***69,55***

Spese correnti

copia informatica per consultazione Numero Protocollo 13211 del 24/04/2024 copia informatica per consultazione

La comparazione delle spese correnti, riclassificate per macro aggregati, impegnate negli ultimi due esercizi evidenzia:

Macroaggregati - spesa corrente		Rendiconto 2022	Rendiconto 2023	variazione
101	redditi da lavoro dipendente	€ 7.368.707,36	€ 6.934.559,35	-€ 434.148,01
102	imposte e tasse a carico ente	€ 503.559,57	€ 508.825,29	€ 5.265,72
103	acquisto beni e servizi	€ 21.579.194,51	€ 19.709.281,95	-€ 1.869.912,56
104	trasferimenti correnti	€ 1.365.955,56	€ 1.602.779,17	€ 236.823,61
105	trasferimenti di tributi	€ -	€ -	€ -
106	fondi perequativi	€ -	€ -	€ -
107	interessi passivi	€ 76.447,28	€ 3.941,57	-€ 72.505,71
108	altre spese per redditi di capitale	€ 138.552,57	€ -	-€ 138.552,57
109	rimborsi e poste correttive delle entrate	€ 394.462,96	€ 74.276,97	-€ 320.185,99
110	altre spese correnti	€ 1.421.654,03	€ 411.167,78	-€ 1.010.486,25
	TOTALE	**€ 32.848.533,84**	**€ 29.244.832,08**	**-€ 3.603.701,76**

Spese per il personale

La spesa per redditi di lavoro dipendente sostenuta nell'anno 2023, e le relative assunzioni hanno rispettato:

- i vincoli disposti dall'art. 3, comma 5 e 5 quater del D.L. 90/2014;
- l'obbligo di riduzione della spesa di personale disposto dall'art. 1 comma 557 della Legge 296/2006 rispetto a valore medio del triennio 2011/2013 che risulta di euro 9.673.692,83;
- l'art.40 del d. lgs. 165/2001;
- l'ammontare complessivo delle risorse destinate annualmente al trattamento accessorio del personale come previsto dal comma 2 dell'art.23 del d.lgs. 75/2017 assumendo a riferimento l'esercizio 2016.

Gli oneri della contrattazione decentrata impegnati nell'anno 2018, non superano il corrispondente importo impegnato per l'anno 2016 e sono automaticamente ridotti in misura proporzionale alla riduzione del personale in servizio, tenendo conto del personale assumibile ai sensi della normativa vigente, come disposto dall'art.9 del D.L. 78/2010.

Nell'esercizio 2023, l'Ente ha proceduto ad assunzioni di personale a tempo indeterminato rispettando il valore soglia della fascia demografica di appartenenza, ai sensi dell'art. 33, co. 2, del D.L. 30 aprile 2019, n. 34, convertito dalla legge 28 giugno 2019, n. 58.

L'Organo di revisione ***ha*** asseverato il rispetto pluriennale dell'equilibrio di bilancio.

L'asseverazione è stata resa in maniera distinta dal parere sul bilancio e sul fabbisogno

L'Organo di revisione ha verificato che la spesa di personale sostenuta nell'anno 2023 ***rientra*** nei limiti di cui all'art.1, comma 557, 557 quater, 562 della Legge 296/2006.

copia informatica per consultazione Numero Protocollo 13211 del 24/04/2024 copia informatica per consultazione

	Media 2011/2013	rendiconto 2023
	2008 per enti non soggetti al patto	
Spese macroaggregato 101	€ 10.500.162,87	€ 6.934.559,35
Spese macroaggregato 103	€ 433.384,21	
Irap macroaggregato 102	€ 586.710,30	
Altre spese: reiscrizioni imputate all'esercizio successivo	€ -	€ 901.600,00
Altre spese: da specificare spese lavoro interinale	€ -	€ 10.453,53
Altre spese: da specificare servizio mensa	€ -	€ 27.031,68
Altre spese: da specificare……	€ -	
Totale spese di personale (A)	**€ 11.520.257,38**	**€ 7.873.644,56**
(-) Componenti escluse (B)	€ 1.846.564,55	€ 16.411,92
(-) Maggior spesa per personale a tempo indet artt.4-5 DM 17.3.2020 (C)		
(=) Componenti assoggettate al limite di spesa A-B-C	**€ 9.673.692,83**	**€ 7.857.232,64**

L'Organo di revisione ***ha*** certificato la costituzione del fondo per il salario accessorio.

L'Organo di revisione ***ha*** rilasciato in data 21 dicembre 2023 il parere n. 36 sull'accordo decentrato integrativo per il personale del comparto.

L'organo di revisione ha certificato la compatibilità dei costi a norma dell'art. 40-bis, co. 1, del D.lgs. n. 165/2001.)

L'Organo di revisione ***ha*** rilasciato in data 21 dicembre 2023 il parere n. 37 sull'accordo decentrato integrativo per il personale dirigenziale.

L'organo di revisione ha certificato la compatibilità dei costi a norma dell'art. 40-bis, co. 1, del D.lgs. n. 165/2001.

Spese in c/capitale

La comparazione delle spese correnti, riclassificate per macro aggregati, impegnate negli ultimi due esercizi evidenzia:

Macroaggregati - spesa c/capitale		Rendiconto 2022	Rendiconto 2023	variazione
201	Tributi in conto capitale a carico dell'ente	€ -	€ -	€ -
202	Investimenti fissi lordi e acquisto di terreni	€ 3.829.984,36	€ 3.907.185,38	€ 77.201,02
203	Contributi agli iinvestimenti	€ -	€ -	€ -
204	Altri trasferimenti in conto capitale	€ -	€ -	€ -
205	Altre spese in conto capitale	€ -	€ 2.000,00	€ 2.000,00
	TOTALE	**€ 3.829.984,36**	**€ 3.909.185,38**	79.201,02

L'Organo di revisione ha verificato che:

copia informatica per consultazione Numero Protocollo 13211 del 24/04/2024 copia informatica per consultazione

- nel rendiconto 2023 le somme iscritte ai titoli IV, V e VI delle entrate (escluse quelle entrate del titolo IV considerate ai fini degli equilibri di parte corrente) ***sono state*** destinate esclusivamente al finanziamento delle spese di investimento.

Debiti fuori bilancio

L'Organo di revisione ha verificato che l'Ente ***ha provveduto*** nel corso del 2023 al riconoscimento e finanziamento di debiti fuori bilancio per euro 21.265,05 di cui euro 21.265,05 di parte corrente ed euro zero in conto capitale. Detti atti sono stati trasmessi alla competente Procura della Sezione Regionale della Corte dei conti ai sensi dell'art. 23 Legge 289/2002, c. 5;
Tali debiti sono così classificabili:

	2021	2022	2023
Articolo 194 T.U.E.L:			
- lettera a) - sentenze esecutive	€ 528.201,57	€ 1.708.960,48	€ 19.218,45
- lettera b) - copertura disavanzi			
- lettera c) - ricapitalizzazioni			
- lettera d) - procedure espropriative/occupazione d'urgenza			
- lettera e) - acquisizione beni e servizi senza impegno di spesa			€ 2.046,60
Totale	**€ 528.201,57**	**€ 1.708.960,48**	**€ 21.265,05**

Dopo la chiusura dell'esercizio ed entro la data di formazione dello schema di rendiconto sono stati:

1) riconosciuti e finanziati debiti fuori bilancio per euro 427,00.

2) riconosciuti debiti fuori bilancio e in corso di finanziamento per euro zero.

3) segnalati debiti fuori bilancio in attesa di riconoscimento per euro zero.

Al finanziamento dei debiti fuori bilancio di cui al punto 1) si è provveduto come segue:

– con mezzi propri del Bilancio 2024/2026 per euro 427,00.

4. ANALISI INDEBITAMENTO E GESTIONE DEL DEBITO

L'Organo di revisione ha verificato che:

- l'Ente, nell'attivazione delle fonti di finanziamento derivanti dal ricorso all'indebitamento, ***ha*** rispettato le condizioni poste dall'art. 203, co. 1, TUEL, come modificato dal d.lgs. n. 118/2011 e s.m.i.;

- nel corso dell'esercizio considerato l'Ente ha effettuato nuovi investimenti finanziati da debito e in tali casi l'Ente ***ha*** provveduto agli adempimenti di cui all'art. 203, comma 2, TUEL, con riferimento all'adeguamento del DUP e all'adeguamento delle previsioni del bilancio degli esercizi successivi per la copertura finanziaria degli oneri del debito e per le spese di gestione dell'investimento;

copia informatica per consultazione Numero Protocollo 13211 del 24/04/2024 copia informatica per consultazione

4.1 Concessione di garanzie o altre operazioni di finanziamento

L'Organo di revisione ha verificato che l'Ente ***non ha in essere*** garanzie (quali fideiussioni o lettere di patronage) o altre operazioni di finanziamento a favore dei propri organismi.

L'Organo di revisione ha verificato che l'ente non ha concesso prestiti a qualsiasi titolo.

L'Organo di revisione ha verificato che l'Ente ***non ha*** somme derivanti dall'indebitamento, che si riferiscono ad economie rilevate in conto degli investimenti realizzati con le risorse ottenute, mantenute a residuo passivo in violazione del principio di competenza finanziaria di cui al Principio generale della contabilità finanziaria n. 16, All. 1 al d.lgs. n. 118/2011 e s.m.i..

L'Organo di revisione ha verificato che l'Ente ***ha rispettato*** il limite di indebitamento disposto dall'art. 204 del TUEL ottenendo le seguenti percentuali d'incidenza degli interessi passivi sulle entrate correnti:

2021	2022	2023
0,32%	0,26%	0,01%

Nella tabella seguente è riportato il rispetto del limite di indebitamento:

ENTRATE DA RENDICONTO anno 2021	*Importi in euro*	%
1) Entrate correnti di natura tributaria, contributiva e perequativa (Titolo I)	€ 19.043.823,93	
2) Trasferimenti correnti (Titolo II)	€ 2.981.644,56	
3) Entrate extratributarie (Titolo III)	€ 6.275.834,46	
(A) TOTALE PRIMI TRE TITOLI ENTRATE RENDICONTO anno 2021	€ 28.301.302,95	
(B) LIVELLO MASSIMO DI SPESA ANNUA AI SENSI DELL'ART. 204 TUEL (10% DI A)	€ 2.830.130,30	
ONERI FINANZIARI DA RENDICONTO Anno 2023		
(C) Ammontare complessivo di interessi per mutui, prestiti obbligazionari, aperture di credito e garanzie di cui all'articolo 207 del TUEL al 31/12/2023(1)	€ 3.941,57	
(D) Contributi erariali in c/interessi su mutui	€ -	
(E) Ammontare interessi riguardanti debiti espressamente esclusi dai limiti di indebitamento	€ -	
(F) Ammontare disponibile per nuovi interessi (F=B-C+D+E)	€ 2.826.188,73	
(G) Ammontare oneri finanziari complessivi per indebitamento e garanzie al netto dei contributi esclusi (G=C-D-E)	€ 3.941,57	
Incidenza percentuale sul totale dei primi tre titoli delle entrate rendiconto anno 2021 (G/A)*100		0,01%

copia informatica per consultazione Numero Protocollo 13211 del 24/04/2024 copia informatica per consultazione

Nella tabella seguente è dettagliato il debito complessivo:

TOTALE DEBITO CONTRATTO		
1) Debito complessivo contratto al 31/12/2022	+	€ 96.887,33
2) Rimborsi mutui effettuati nel 2023	-	€ 60.454,12
3) Debito complessivo contratto nell'esercizio 2023	+	€ 56.081,95
TOTALE DEBITO	=	€ 92.515,16

L'indebitamento dell'Ente ha avuto la seguente evoluzione:

Anno	2021	2022	2023
Residuo debito (+)	€ 1.753.343,09	€ 1.470.125,87	€ 96.887,33
Nuovi prestiti (+)			€ 56.081,95
Prestiti rimborsati (-)	-€ 269.932,38	-€ 281.933,32	-€ 60.454,12
Estinzioni anticipate (-)		-€ 1.091.305,22	
Altre variazioni +/- (da specificare)	-€ 13.284,84		
Totale fine anno	**€ 1.470.125,87**	**€ 96.887,33**	**€ 92.515,16**
Nr. Abitanti al 31/12	34.968	34.753	34.819,00
Debito medio per abitante	42,04	2,79	2,66

Gli oneri finanziari per ammortamento prestiti ed il rimborso degli stessi in conto capitale registra la seguente evoluzione:

Anno	2021	2022	2023
Oneri finanziari	€ 90.340,57	€ 76.447,28	€ 3.941,57
Quota capitale	€ 269.932,38	€ 281.933,32	€ 60.454,12
Totale fine anno	**€ 360.272,95**	**€ 358.380,60**	**€ 64.395,69**

L'Ente nel 2023 **n*on* ha** effettuato operazioni di rinegoziazione dei mutui.

4.2 Strumenti di finanza derivata

L'Ente non ha in corso contratti relativi a strumenti finanziari derivati.

5. RISULTANZE DEI FONDI CONNESSI ALL'EMERGENZA SANITARIA

L'Organo di revisione ha verificato che l'Ente, sulla base delle risultanze del conguaglio finale di cui al DM 8 febbraio 2024 (allegati C e D), risulta essere a saldo zero.

copia informatica per consultazione Numero Protocollo 13211 del 24/04/2024 copia informatica per consultazione

L'Organo di revisione ha verificato che l'Ente ***ha*** provveduto, in sede di rendiconto 2023, a liberare le risorse eventualmente vincolate in eccesso ai sensi dell'articolo 3 del DM 8 febbraio 2024 eventualmente vincolate nel 2022.

L'Organo di revisione ha verificato che l'Ente dai prospetti E ed F risulta assegnatario di ristori non utilizzati e che rendiconto 2022 ha risorse vincolate sufficienti.

L'Organo di revisione ha verificato che l'Ente ***ha*** provveduto, in sede di rendiconto 2023, a liberare le risorse in eccesso.

6. RAPPORTI CON ORGANISMI PARTECIPATI

6.1 Verifica rapporti di debito e credito con i propri enti strumentali e le società controllate e partecipate

6.2 Costituzione di società e acquisto di partecipazioni societarie

L'Organo di revisione ha verificato che l'Ente, nel corso dell'esercizio 2023, ***non ha*** proceduto alla costituzione di nuove società o all'acquisizione di nuove partecipazioni societarie tenendo conto della procedura del novellato art.5 del TUSP.

6.3 Razionalizzazione periodica delle partecipazioni pubbliche

L'Organo di revisione ha verificato ***ha*** effettuato la ricognizione annuale delle partecipazioni, dirette o indirette, entro lo scorso 31 dicembre, ai sensi dell'art. 20, cc. 1 e 3, TUSP.

L'Organo di revisione ha verificato che il piano di riassetto e/o razionalizzazione prevede il mantenimento di partecipazioni dirette e indirette coerenti con le finalità perseguibili dall'art. 4 del TUSP.

L'Organo di revisione ha verificato che l'Ente ***ha*** approvato, nell'ambito del provvedimento di ricognizione di cui all'art.20, co.1,Tusp, ovvero in atto separato adottato entro lo scorso 31 dicembre, la relazione sull'attuazione del piano di razionalizzazione adottato l'anno precedente, con evidenza dei risultati conseguiti, in adempimento dell'art. 20, co. 4, TUS.

L'Organo di revisione ha verificato che l'Ente ***ha*** provveduto alla verifica periodica dei servizi pubblici locali di rilevanza economica ex art. 30 del D.lgs. n 201/2022.

L'Organo di revisione ha verificato che l'Ente ***ha*** assolto gli obblighi di comunicazione alla Corte dei conti previsti dall'art. 20, cc. 1, 3 e 4, TUSP.

6.4 Ulteriori controlli in materia di organismi partecipati

L'Organo di revisione ha verificato che nel corso del 2023 ***non sono stati*** addebitati all'Ente interessi di mora per ritardato pagamento di fatture emesse dalle proprie partecipate.

copia informatica per consultazione Numero Protocollo 13211 del 24/04/2024 copia informatica per consultazione

7. CONTABILITA' ECONOMICO-PATRIMONIALE

L'Organo di Revisione ha verificato che l'Ente ha provveduto:

- all'adozione del piano dei conti integrato di cui all'allegato n. 6 del d.lgs. n. 118/2011 in modo da evidenziare le modalità di raccordo dei dati finanziari ed economico-patrimoniali nonché consentire la rilevazione unitaria dei fatti gestionali;
- alla tenuta della contabilità economico-patrimoniale secondo il d.lgs. n. 118/2011;
- all'adozione della matrice di correlazione (facoltativa), pubblicata sul sito Arconet https://www.rgs.mef.gov.it/VERSIONE-I/e_government/amministrazioni_pubbliche/arconet/piano_dei_conti_integrato/, per il raccordo tra contabilità finanziaria e contabilità economico-patrimoniale.

L'Organo di revisione ha verificato che gli inventari ***sono aggiornati*** con riferimento al 31/12/2023.

Inventario di settore	***Ultima data di aggiornamento***
Immobilizzazioni immateriali	*31 dicembre 2023*
Immobilizzazioni materiali di cui:	
- *inventario dei beni immobili*	*31 dicembre 2023*
- *inventario dei beni mobili*	*31 dicembre 2023*
Immobilizzazioni finanziarie	*31 dicembre 2023*
Rimanenze	

Le risultanze dello stato patrimoniale al 31.12.2023 sono così riassumibili:

STATO PATRIMONIALE	**2023**	**2022**	**differenza**
A) CREDITI vs.LO STATO ED ALTRE AMMINISTRAZIONI PUBBLICHE PER LA PARTECIPAZIONE AL FONDO DI	0,00	0,00	0,00
B) IMMOBILIZZAZIONI	98.509.942,87	97.741.754,86	768.188,01
C) ATTIVO CIRCOLANTE	44.254.616,82	44.445.396,93	-190.780,11
D) RATEI E RISCONTI	0,00	0,00	0,00
TOTALE DELL'ATTIVO (A+B+C+D)	**142.764.559,69**	**142.187.151,79**	**577.407,90**
A) PATRIMONIO NETTO	124.546.990,10	121.474.776,01	3.072.214,09
B) FONDI PER RISCHI ED ONERI	1.434.239,79	1.923.918,50	-489.678,71
C)TRATTAMENTO DI FINE RAPPORTO	0,00	0,00	0,00
D) DEBITI	8.732.846,07	10.725.457,19	-1.992.611,12
E) RATEI E RISCONTI E CONTRIBUTI AGLI INVESTIMENTI	8.050.483,73	8.063.000,09	-12.516,36
TOTALE DEL PASSIVO (A+B+C+D+E)	**142.764.559,69**	**142.187.151,79**	**577.407,90**
TOTALE CONTI D'ORDINE	17.657.143,98	7.038.261,50	10.618.882,48

I crediti sono conciliati con i residui attivi nel seguente modo:

copia informatica per consultazione Numero Protocollo 13211 del 24/04/2024 copia informatica per consultazione

Crediti dello stato patrimoniale	+	€	6.652.955,67
FSC	+	€	8.012.119,18
Saldo Credito IVA al 31/12	-	€	0,00
Residui attivi riguardanti entrate giacenti presso depositi bancari e postali	+	€	94.755,62
Crediti stralciati dal conto del bilancio e mantenuti nello Stato Patrimoniale	-	€	200.119,18
Altri crediti non correlati a residui	-	€	0,00
Altri residui non correlati a crediti dello Stato Patrimoniale	+	€	0,00
RESIDUI ATTIVI	=	€	14.559.711,29
		€	*14.559.711,29*

I debiti sono conciliati con i residui passivi nel seguente modo:

Debiti	+	€	8.732.846,07
Debiti da finanziamento	-	€	95.115,16
Saldo IVA (a debito - Erario c/IVA)	-	€	12.283,42
Residui Titolo IV + interessi mutui	+	€	2.600,00
Residui titolo V anticipazioni	+	€	0,00
Impegni pluriennali titolo III e IV*	-	€	0,00
altri residui non connessi a debiti	+	€	0,00
RESIDUI PASSIVI	=	€	8.628.047,49
		€	*8.628.047,49*

Le voci di patrimonio netto sono così riassunte:

AI	**FONDO DI DOTAZIONE PER RETTIFICHE**		49.272.788,66
AII	**Riserve**		76.635.007,51
AIIb	*da capitale*		*1.408.800,64*
AIIc	*da permessi di costruire*		*2.195.380,72*
AIId	*riserve indisponibili per bene demaniali e patrimoni*		*72.392.577,77*
AIIe	*altre riserve indisponibili*		*362.069,47*
AIIf	*altre riserve disponibili*		*276.178,91*
AIII	**Risultato economico dell'esercizio**		2.444.059,92
AIV	**Risultati economici di esercizi precedenti**	-	3.804.865,99
AV	**Riserve negative per beni indisponibili**		
	TOTALE PATRIMONIO NETTO		**124.546.990,10**

I fondi rischi rispetto ai fondi accantonati nel risultato di amministrazione sono così conciliati:

copia informatica per consultazione Numero Protocollo 13211 del 24/04/2024 copia informatica per consultazione

Fondi accantonati del risultato di Amministrazione	€ 1.434.239,79
FAL (la quota da rimborsare è rilevata tra i debiti da finanziamento)	
Fondo perdite partecipate (non va rilevato qualora le partecipate siano rilevate al metodo del PN)	
FGDC (in base a quanto previsto dal 14° correttivo non va rilevato)	
B) FONDI PER RISCHI ED ONERI	**€ 1.434.239,79**

Le risultanze del conto economico al 31.12.2023 sono le seguenti:

SINTESI CONTO ECONOMICO	2023	2022	differenza
A) COMPONENTI POSITIVI DELLA GESTIONE	31.472.737,11	34.518.789,35	-3.046.052,24
B) COMPONENTI NEGATIVI DELLA GESTIONE	33.264.578,62	36.874.885,63	-3.610.307,01
C) PROVENTI ED ONERI FINANZIARI	489.379,67	25.829,22	463.550,45
D) RETTIFICHE DI VALORE ATTIVITA' FINANZIARIE	0,00	0,00	0,00
E) PROVENTI ED ONERI STRAORDINARI	4.200.733,38	-448.174,89	4.648.908,27
IMPOSTE	454.211,62	455.120,17	-908,55
RISULTATO DELL'ESERCIZIO	**2.444.059,92**	**-3.233.562,12**	**5.677.622,04**

In merito al risultato economico conseguito nel 2023 di € 2.444.059,92 rispetto all'esercizio 2022 di € -3.233.562,12 risulta determinante l'apporto dei proventi straordinari.

8. PNRR E PNC

L'Organo di revisione ha verificato che la contabilità al 31.12.2023 ***è*** allineata ai dati contenuti nella banca dati REGIS.

L'Organo di revisione ha verificato che l'andamento dei progetti ***è*** conforme alle tempistiche previste.

L'Organo di revisione ha verificato che l'Ente ***ha*** rispettato i criteri di accertamento/impegno indicati per i progetti a rendicontazione dalla FAQ 48 di Arconet.

9. RELAZIONE DELLA GIUNTA AL RENDICONTO

L'Organo di revisione prende atto che l'Ente ha predisposto la relazione della giunta in aderenza a quanto previsto dall'art. 231 del TUEL, secondo le modalità previste dall'art.11, comma 6 del d.lgs.118/2011 e dal punto 13.1 del principio contabile all.4/1 e che la relazione è composta da

a) il conto del bilancio relativo alla gestione finanziaria e i relativi riepiloghi,

copia informatica per consultazione Numero Protocollo 13211 del 24/04/2024 copia informatica per consultazione

b) il quadro generale riassuntivo,

c) la verifica degli equilibri,

d) il conto economico,

e) lo stato patrimoniale.

Nella relazione ***sono*** illustrati, i criteri di valutazione utilizzati, la gestione dell'ente nonché i fatti di rilievo verificatisi dopo la chiusura dell'esercizio.

10. CONCLUSIONI

Tenuto conto di tutto quanto esposto, rilevato e proposto si attesta la corrispondenza del rendiconto alle risultanze della gestione e si esprime giudizio positivo per l'approvazione del rendiconto dell'esercizio finanziario 2023.

L'ORGANO DI REVISIONE

COSTANTINO DOTT. RANCATI **MICHELA DOTT.SSA BOTTA** **DANILO DOTT. ZENDRA**

Documento sottoscritto digitalmente

copia informatica per consultazione copia informatica per consultazione
Numero Protocollo 13211 del 24/04/2024

Buongiorno, alla presente si allega parere del Collegio dei Revisori relativo al Rendiconto 2023, sottoscritto digitalmente da tutti i componenti.
Cordiali saluti.
Costantino Rancati

--
STUDIO DOTT. COSTANTINO RANCATI
Via Milano 18/b – Spino d’Adda (CR)
Tel. 0373980022

copia informatica per consultazione

copia informatica per consultazione

CITTA'
DI CORSICO

APPROVAZIONE RENDICONTO DI GESTIONE PER L'ESERCIZIO FINANZIARIO 2023.

PARERE DI REGOLARITA' TECNICA espresso dal Dirigente del Settore Interessato.

Visto con parere FAVOREVOLE.

Il presente parere di regolarità tecnica si intende rilasciato anche in relazione alla correttezza dell'azione amministrativa ex art.147-bis TUEL come disposto dall'art.3 co.1 lettera d) Legge n.213/2012 poiché la lettura combinata dall'art. 49 e 147 bis, comma 1, del TUEL dispone che il contenuto del parere di regolarità tecnica, non si limiti a verificare l'attendibilità tecnica della soluzione proposta, ma involga l'insieme del procedimento amministrativo, coprendo e inglobando le regole, sia tecniche, di un determinato settore, sia quelle generali in ordine alla legittimità dell'azione amministrativa, ivi compresa la legittimità della spesa, in considerazione del fatto che ciascun centro di responsabilità, proponente un qualsiasi atto deliberativo recante spesa, gestisce autonomamente il piano esecutivo di gestione assegnato al proprio settore.

Corsico li, 22/04/2024

Sottoscritto dal Dirigente
FINANZIARIO
(BERTEZZOLO UMBERTO)
con firma digitale

copia informatica per consultazione

CITTA'
DI CORSICO

APPROVAZIONE RENDICONTO DI GESTIONE PER L'ESERCIZIO FINANZIARIO 2023.

Si esprime, ai sensi dell'art. 49, comma 1, D.Lgs. n. 267/2000 e s.m.i. **PARERE FAVOREVOLE** di regolarità contabile ella presente proposta di deliberazione n. 1338/2024, **che non copre la legittimità della spesa in senso stretto del termine, cioè la corretta imputazione al capitolo del bilancio dell'ente, la regolare copertura finanziaria e il rispetto degli equilibri di bilancio, esulando dai compiti del responsabile del servizio di ragioneria ogni valutazione sulla legittimità dell'atto deliberativo, perché di competenza di altri organi istituzionali dell'ente.**

Corsico, li 22/04/2024

Sottoscritto dal Responsabile del Servizio
Finanziario
(ZENDRA ERMANNO)
con firma digitale

copia informatica per consultazione